

UNIVERSIDAD NACIONAL DE CORDOBA



ANUARIO ESTADISTICO

1989

**UNIVERSIDAD NACIONAL DE CORDOBA**

**ANUARIO ESTADISTICO**

**1989**

**SECRETARIA DE ASUNTOS ACADEMICOS  
DEPARTAMENTO DE ESTADISTICAS**



## I N D I C E

---

|  | PAGINA    |
|--|-----------|
| <i>Presentación.....</i>   | <i>7</i>  |
| <i>Capítulo 1. Universidades Nacionales.....</i>                             | <i>9</i>  |
| <i>Capítulo 2. Alumnos Universitarios.....</i>                               | <i>25</i> |
| <i>Capítulo 3. Egresados Universitarios.....</i>                             | <i>53</i> |
| <i>Capítulo 4. Alumnos y Egresados de<br/>Niveles Medio y Terciario.....</i> | <i>71</i> |
| <i>Capítulo 5. Personal.....</i>   | <i>85</i> |
| <i>Capítulo 6. Gastos y Recursos<br/>Financieros.....</i>                    | <i>97</i> |

---



## PRESENTACION

---

Con la presente entrega del *Anuario Estadístico* de la Universidad Nacional de Córdoba, se completa una década de publicación ininterrumpida de datos sobre población estudiantil y recursos financieros de nuestra Casa de Estudios, que año a año se viene actualizando. El hecho merece destacarse, porque la utilidad de la información estadística para la elaboración de diagnósticos y la toma de decisiones depende en medida importante de la posibilidad de que ella permita descubrir comportamientos y tendencias para plazos relativamente largos.

Pero además de completar una serie de diez años sobre alumnos, egresados y recursos, en las páginas siguientes se encontrará también información sobre personal docente y no docente, lo mismo que sobre la población estudiantil de los establecimientos de enseñanza media y terciaria dependientes de la Universidad, aunque en estos casos las series son algo más cortas como consecuencia de que en esos campos los relevamientos han comenzado más tarde.

Como ocurre siempre con cualquier trabajo estadístico, los cuadros y gráficos muestran de modo sintético una realidad compleja, pero ocultan un esfuerzo colectivo arduo y perseverante de relevamiento, control, procesamiento, compatibilización y difusión, sin el cual no sería posible que la información alcance su estado final. En ese esfuerzo que no se ve, no sólo ha participado el Departamento de Estadística de la Universidad, sino también los Despachos de Alumnos de las distintas unidades académicas y el Centro de Cálculo, sin cuya colaboración el resultado que ahora se ofrece no hubiera sido posible.

En esta publicación sólo se incluye una parte de la información disponible. Quienes estén interesados en ampliarla, podrán hacerlo dirigiéndose a la sede del Departamento de Estadística de la Universidad, Obispo Trejo 242, 2do piso, de la ciudad de Córdoba, teléfono 051-39864.



**CAPITULO 1**  
**UNIVERSIDADES NACIONALES**





## CAPITULO 1. UNIVERSIDADES NACIONALES

---

| CUADRO  | PAGINA |
|---|--------|
| A. Total de Alumnos por áreas de estudio.<br>Año 1989.....  | 13     |
| B. Total de Alumnos. Período 1980 - 1989.....               | 14     |
| C. Nuevos Inscriptos por áreas de estudio.<br>Año 1989..... | 16     |
| D. Nuevos Inscriptos. Período 1980 - 1989.....              | 18     |
| E. Egresados por áreas de estudio. Año 1988.....            | 20     |
| F. Egresados. Período 1979 - 1988.....                      | 22     |

### GRAFICO

|   |    |
|---|----|
| 1. Total de Alumnos y Nuevos Inscriptos por áreas.<br>Año 1989..... | 17 |
| 2. Egresados por áreas de estudio. Año 1988.....                    | 21 |

---



# 1 UNIVERSIDADES NACIONALES

## A TOTAL DE ALUMNOS POR AREAS DE ESTUDIO. AÑO 1989

| UNIVERSIDADES                 | TOTAL          | Ciencias<br>Básicas | Ciencias<br>Sociales | Ciencias<br>Médicas | Humani<br>dades |
|-------------------------------|----------------|---------------------|----------------------|---------------------|-----------------|
| <b>TOTAL</b>                  | <b>486.750</b> | <b>176.570</b>      | <b>135.228</b>       | <b>65.235</b>       | <b>60.608</b>   |
| Univ. Nac. de Buenos Aires    | ...            | ...                 | ...                  | ...                 | ...             |
| Univ. Nac. de Catamarca       | 3.159          | 1.152               | 602                  | 228                 | 1.177           |
| Univ. Nac. del Centro         | 5.086          | 3.029               | 1.167                | -                   | 890             |
| Univ. Nac. del Comahue        | 8.232          | 2.436               | 3.879                | 50                  | 1.867           |
| Univ. Nac. de Córdoba         | 78.642         | 19.503              | 29.213               | 19.517              | 10.409          |
| Univ. Nac. de Cuyo            | 18.679         | 2.196               | 7.276                | 3.328               | 5.879           |
| Univ. Nac. de Entre Ríos      | 5.045          | 1.282               | 3.346                | 234                 | 183             |
| Univ. Nac. de Jujuy           | 2.731          | 800                 | 1.362                | -                   | 569             |
| Univ. Nac. de La Pampa        | 2.864          | 1.357               | 687                  | -                   | 820             |
| Univ. Nac. de La Patagonia    | 4.482          | 2.434               | 1.486                | 35                  | 527             |
| Univ. Nac. de La Plata        | 80.985         | 24.442              | 23.513               | 19.950              | 13.080          |
| Univ. Nac. del Litoral        | 14.023         | 5.314               | 7.567                | 351                 | 791             |
| Univ. Nac. de Lomas de Zamora | 19.954 *       | ...                 | ...                  | ...                 | ...             |
| Univ. Nac. de Luján           | 5.240          | 1.311               | 2.585                | -                   | 1.344           |
| Univ. Nac. de Mar del Plata   | 18.842         | 4.052               | 11.255               | 787                 | 2.748           |
| Univ. Nac. de Misiones        | 6.753          | 2.493               | 3.180                | 193                 | 887             |
| Univ. Nac. del Nordeste       | 29.155 *       | ...                 | ...                  | ...                 | ...             |
| Univ. Nac. de Río Cuarto      | 6.886          | 2.583               | 2.153                | 97                  | 2.053           |
| Univ. Nac. de Rosario         | 46.871         | 13.245              | 16.236               | 10.205              | 7.185           |
| Univ. Nac. de Salta           | 10.833         | 4.585               | 3.431                | 1.314               | 1.503           |
| Univ. Nac. de San Juan        | 8.429          | 4.907               | 2.325                | -                   | 1.197           |
| Univ. Nac. de San Luis        | 7.358          | 5.004               | 425                  | 204                 | 1.725           |
| Univ. Nac. de Sgo. del Estero | 2.522          | 1.333               | 910                  | 216                 | 63              |
| Univ. Nac. del Sur            | 6.423          | 4.203               | 1.455                | -                   | 765             |
| Univ. Tecnológica Nacional    | 59.350         | 59.350              | -                    | -                   | -               |
| Univ. Nac. de Tucumán         | 34.206         | 9.559               | 11.175               | 8.526               | 4.946           |

FUENTE: Dirección Nacional de Asuntos Universitarios

\* Cifra provisoria

... No se dispone de información

# 1 UNIVERSIDADES NACIONALES

## B TOTAL DE ALUMNOS. PERIODO 1980-1989

| UNIVERSIDADES                 | 1980           | 1981           | 1982           |
|-------------------------------|----------------|----------------|----------------|
| <b>TOTAL</b>                  | <b>301.812</b> | <b>303.041</b> | <b>326.291</b> |
| Univ. Nac. de Buenos Aires    | 94.975         | 95.278         | 111.048        |
| Univ. Nac. de Catamarca       | 1.731          | 1.711          | 1.833          |
| Univ. Nac. del Centro         | 2.343          | 2.586          | 1.874          |
| Univ. Nac. del Comahue        | 2.942          | 3.260          | 3.655          |
| Univ. Nac. de Córdoba         | 35.062         | 33.927         | 34.060         |
| Univ. Nac. de Cuyo            | 7.996          | 8.785          | 9.473          |
| Univ. Nac. de Entre Ríos      | 1.908          | 2.128          | 2.299          |
| Univ. Nac. de Jujuy           | 1.500          | 1.386          | 1.523          |
| Univ. Nac. de La Pampa        | 1.675          | 1.973          | 2.212          |
| Univ. Nac. de La Patagonia    | 1.028          | 1.813          | 1.654          |
| Univ. Nac. de La Plata        | 32.393         | 31.940         | 33.187         |
| Univ. Nac. del Litoral        | 8.875          | 8.748          | 9.077          |
| Univ. Nac. de Lomas de Zamora | 3.843          | 3.973          | 4.615          |
| Univ. Nac. de Luján           | -              | -              | -              |
| Univ. Nac. de Mar del Plata   | 5.435          | 5.712          | 5.889          |
| Univ. Nac. de Misiones        | 2.109          | 2.308          | 2.629          |
| Univ. Nac. del Nordeste       | 16.552         | 15.136         | 16.356         |
| Univ. Nac. de Río Cuarto      | 3.323          | 3.598          | 4.145          |
| Univ. Nac. de Rosario         | 19.321         | 18.550         | 17.992         |
| Univ. Nac. de Salta           | 3.857          | 4.043          | 4.274          |
| Univ. Nac. de San Juan        | 4.425          | 4.843          | 5.349          |
| Univ. Nac. de San Luis        | 3.618          | 3.901          | 4.315          |
| Univ. Nac. de Sgo. del Estero | 1.187          | 1.160          | 1.122          |
| Univ. Nac. del Sur            | 4.578          | 4.682          | 4.897          |
| Univ. Tecnológica Nacional    | 23.485         | 23.981         | 25.673         |
| Univ. Nac. de Tucumán         | 17.651         | 17.619         | 16.140         |

FUENTE: Dirección Nacional de Asuntos Universitarios

# En los años 1985 y 1986 se incluyen 60.000 alumnos del Ciclo Básico Común.

| 1983           | 1984           | 1985           | 1986           | 1987           | 1988           | 1989           |
|----------------|----------------|----------------|----------------|----------------|----------------|----------------|
| <b>337.711</b> | <b>442.974</b> | <b>584.998</b> | <b>641.524</b> | <b>688.118</b> | <b>651.855</b> | <b>486.750</b> |
| 106.977        | 151.175        | 203.887 #      | 215.098 #      | 229.347        | 180.805        | ...            |
| 2.265          | 2.796          | 3.126          | 2.739          | 2.701          | 2.665          | 3.159          |
| 3.125          | 3.591          | 4.145          | 4.190          | 4.525          | 4.957          | 5.086          |
| 4.250          | 5.268          | 6.199          | 7.710          | 7.946          | 8.344          | 8.232          |
| 34.833         | 47.086         | 59.173         | 69.871         | 74.187         | 78.149         | 78.642         |
| 10.577         | 11.289         | 16.695         | 19.071         | 19.143         | 19.266         | 18.679         |
| 2.623          | 2.923          | 3.593          | 3.971          | 4.106          | 4.827          | 5.045          |
| 1.726          | 1.898          | 2.475          | 2.588          | 2.617          | 2.607          | 2.731          |
| 2.401          | 2.471          | 3.218          | 2.836          | 2.815          | 2.896          | 2.864          |
| 1.746          | 1.889          | 2.977          | 3.566          | 3.867          | 4.210          | 4.482          |
| 34.074         | 42.773         | 52.215         | 59.497         | 66.717         | 78.255         | 80.985         |
| 9.893          | 11.411         | 14.527         | 14.241         | 14.307         | 14.194         | 14.023         |
| 5.452          | 9.090          | 13.669         | 16.742         | 15.465         | 16.465         | 19.954         |
| -              | 1.300          | 2.700          | 2.061          | 3.254          | 4.701          | 5.240          |
| 5.883          | 8.131          | 12.663         | 15.776         | 18.510         | 12.325         | 18.842         |
| 3.282          | 4.048          | 5.563          | 6.014          | 6.491          | 6.558          | 6.753          |
| 16.433         | 20.301         | 28.919         | 30.706         | 34.010         | 32.500         | 29.155         |
| 4.773          | 5.212          | 5.577          | 5.585          | 6.191          | 6.142          | 6.886          |
| 19.851         | 26.648         | 35.488         | 39.729         | 42.249         | 43.084         | 46.871         |
| 4.847          | 6.297          | 8.712          | 9.087          | 9.457          | 9.393          | 10.833         |
| 5.514          | 7.128          | 8.503          | 8.477          | 8.467          | 8.386          | 8.429          |
| 5.105          | 5.402          | 6.272          | 7.102          | 7.154          | 7.298          | 7.358          |
| 1.619          | 1.757          | 1.776          | 2.050          | 2.275          | 2.055          | 2.522          |
| 5.077          | 5.478          | 6.130          | 6.090          | 5.792          | 5.875          | 6.423          |
| 28.591         | 34.940         | 47.689         | 55.490         | 61.271         | 61.700         | 59.350         |
| 16.794         | 22.672         | 29.107         | 31.237         | 35.254         | 34.198         | 34.206         |

# 1 UNIVERSIDADES NACIONALES

## C NUEVOS INSCRIPTOS POR AREAS DE ESTUDIO. AÑO 1989

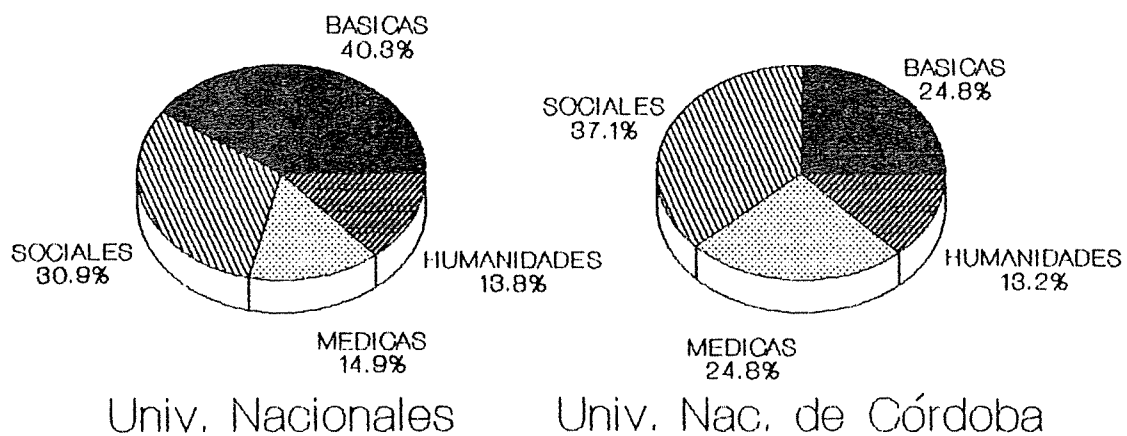
| UNIVERSIDADES                 | TOTAL          | Ciencias<br>Básicas | Ciencias<br>Sociales | Ciencias<br>Médicas | Humanidades   |
|-------------------------------|----------------|---------------------|----------------------|---------------------|---------------|
| <b>TOTAL</b>                  | <b>130.176</b> | <b>47.764</b>       | <b>45.381</b>        | <b>18.669</b>       | <b>18.362</b> |
| Univ. Nac. de Buenos Aires    | ...            |                     |                      |                     |               |
| Univ. Nac. de Catamarca       | 1.441          | 572                 | 183                  | 105                 | 58            |
| Univ. Nac. del Centro         | 1.530          | 785                 | 309                  | -                   | 43            |
| Univ. Nac. del Comahue        | 3.325          | 1.099               | 1.578                | -                   | 64            |
| Univ. Nac. de Córdoba         | 20.615         | 3.955               | 8.491                | 5.103               | 3.066         |
| Univ. Nac. de Cuyo            | 4.750          | 1.344 *             | 1.490                | 450                 | 1.466         |
| Univ. Nac. de Entre Ríos      | 1.650          | 413                 | 1.104                | 96                  | 3             |
| Univ. Nac. de Jujuy           | 737            | 231                 | 299                  | -                   | 20            |
| Univ. Nac. de La Pampa        | 809            | 410                 | 140                  | -                   | 25            |
| Univ. Nac. de La Patagonia    | 1.725          | 957                 | 511                  | 14                  | 24            |
| Univ. Nac. de La Plata        | 14.842         | 3.598               | 3.900                | 4.123               | 3.221         |
| Univ. Nac. del Litoral        | 3.350          | 1.224               | 1.809                | 115                 | 20            |
| Univ. Nac. de Lomas de Zamora | 5.627 *        | 551                 | 4.523                | -                   | 55            |
| Univ. Nac. de Luján           | 1.800          | 360                 | 987                  | -                   | 45            |
| Univ. Nac. de Mar del Plata   | 4.810          | 1.041               | 2.686                | 244                 | 83            |
| Univ. Nac. de Misiones        | 2.133          | 679                 | 1.082                | 91                  | 28            |
| Univ. Nac. del Nordeste       | 11.118         | 2.765               | 5.131                | 2.792               | 430           |
| Univ. Nac. de Río Cuarto      | 2.017          | 720                 | 735                  | 71                  | 49            |
| Univ. Nac. de Rosario         | 12.181         | 3.101               | 4.833                | 2.322               | 1.925         |
| Univ. Nac. de Salta           | 3.859          | 1.839               | 870                  | 644                 | 506           |
| Univ. Nac. de San Juan        | 1.515          | 903                 | 449                  | -                   | 163           |
| Univ. Nac. de San Luis        | 2.304          | 1.443               | 139                  | 87                  | 635           |
| Univ. Nac. de Sgo. del Estero | 854            | 450                 | 316                  | 85                  | 3             |
| Univ. Nac. del Sur            | 1.601          | 993                 | 448                  | -                   | 160           |
| Univ. Tecnológica Nacional    | 16.165         | 16.165              | -                    | -                   | -             |
| Univ. Nac. de Tucumán         | 9.418          | 2.166               | 3.368                | 2.327               | 1.557         |

FUENTE: Dirección Nacional de Asuntos Universitarios

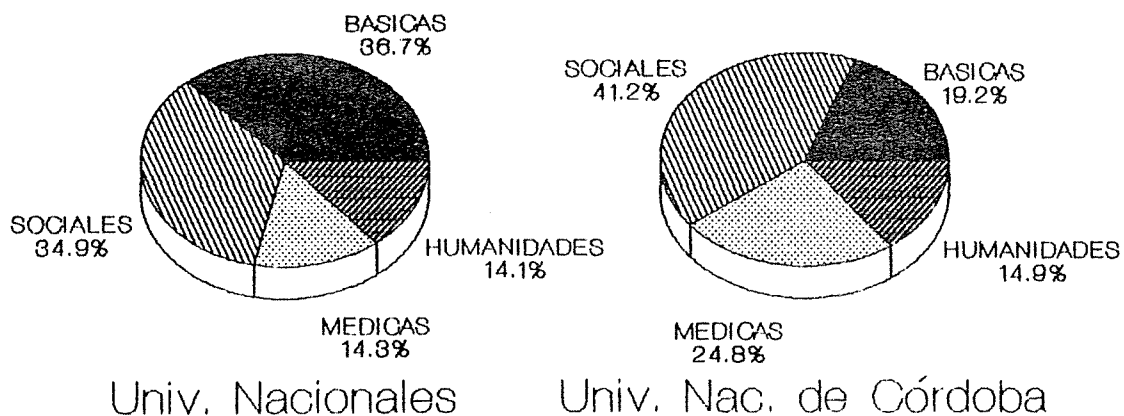
# 1 UNIVERSIDADES NACIONALES

GRAFICO 1. TOTAL DE ALUMNOS Y NUEVOS INSCRIPTOS POR AREAS.  
AÑO 1989

## TOTAL DE ALUMNOS



## NUEVOS INSCRIPTOS





# 1 UNIVERSIDADES NACIONALES

## D NUEVOS INSCRIPTOS. PERIODO 1980-1989

| UNIVERSIDADES                 | 1980          | 1981          | 1982          |
|-------------------------------|---------------|---------------|---------------|
| <b>TOTAL</b>                  | <b>50.377</b> | <b>50.400</b> | <b>57.067</b> |
| Univ. Nac. de Buenos Aires    | 12.146        | 11.765        | 13.647        |
| Univ. Nac. de Catamarca       | 575           | 525           | 580           |
| Univ. Nac. del Centro         | 581           | 647           | 841           |
| Univ. Nac. del Comahue        | 943           | 1.120         | 1.210         |
| Univ. Nac. de Córdoba         | 5.095         | 5.170         | 5.169         |
| Univ. Nac. de Cuyo            | 1.825         | 2.179         | 2.222         |
| Univ. Nac. de Entre Ríos      | 586           | 676           | 750           |
| Univ. Nac. de Jujuy           | 356           | 518           | 484           |
| Univ. Nac. de La Pampa        | 445           | 550           | 675           |
| Univ. Nac. de La Patagonia    | 218           | 416           | 478           |
| Univ. Nac. de La Plata        | 4.322         | 3.910         | 4.281         |
| Univ. Nac. del Litoral        | 1.666         | 1.619         | 1.973         |
| Univ. Nac. de Lomas de Zamora | 886           | 798           | 1.303         |
| Univ. Nac. de Luján           | -             | -             | -             |
| Univ. Nac. de Mar del Plata   | 1.122         | 1.182         | 1.373         |
| Univ. Nac. de Misiones        | 773           | 771           | 969           |
| Univ. Nac. del Nordeste       | 3.137         | 2.615         | 3.254         |
| Univ. Nac. de Río Cuarto      | 962           | 1.024         | 1.225         |
| Univ. Nac. de Rosario         | 2.784         | 2.785         | 2.897         |
| Univ. Nac. de Salta           | 1.183         | 994           | 1.012         |
| Univ. Nac. de San Juan        | 1.150         | 1.184         | 1.291         |
| Univ. Nac. de San Luis        | 890           | 1.034         | 1.229         |
| Univ. Nac. de Sgo. del Estero | 353           | 279           | 296           |
| Univ. Nac. del Sur            | 896           | 888           | 1.092         |
| Univ. Tecnológica Nacional    | 4.823         | 5.264         | 5.968         |
| Univ. Nac. de Tucumán         | 2.660         | 2.487         | 2.848         |

FUENTE: Dirección Nacional de Asuntos Universitarios

| 1983          | 1984           | 1985           | 1986           | 1987           | 1988           | 1989           |
|---------------|----------------|----------------|----------------|----------------|----------------|----------------|
| <b>65.645</b> | <b>132.125</b> | <b>194.572</b> | <b>181.999</b> | <b>171.978</b> | <b>168.497</b> | <b>130.176</b> |
| 15.130        | 42.954         | 59.560         | 52.459         | 45.712         | 41.858         | ...            |
| 738           | 1.036          | 972            | 793            | 795            | 744            | 1.441          |
| 718           | 1.011          | 1.363          | 1.138          | 1.139          | 1.654          | 1.530          |
| 1.497         | 2.015          | 2.341          | 3.385          | 3.035          | 3.126          | 3.325          |
| 6.451         | 16.911         | 21.985         | 19.761         | 20.662         | 21.056         | 20.615         |
| 2.434         | 2.651          | 7.436          | 6.586          | 5.209          | 5.238          | 4.750          |
| 760           | 794            | 1.243          | 1.312          | 1.456          | 1.734          | 1.650          |
| 582           | 623            | 1.095          | 853            | 798            | 779            | 737            |
| 688           | 664            | 1.354          | 796            | 802            | 947            | 809            |
| 471           | 642            | 1.507          | 1.605          | 1.602          | 1.656          | 1.725          |
| 4.379         | 9.660          | 12.058         | 13.028         | 14.140         | 13.195         | 14.842         |
| 2.071         | 3.129          | 4.810          | 3.404          | 3.364          | 3.529          | 3.350          |
| 1.700         | 2.409          | 4.169          | 3.098          | 3.896          | 5.225          | * 5.627        |
| -             | 1.300          | 1.400          | 948            | 1.541          | 1.507          | 1.800          |
| 1.434         | 1.988          | 3.479          | 4.258          | 5.408          | 5.341          | 4.810          |
| 1.153         | 1.514          | 2.558          | 2.420          | 2.360          | 2.114          | 2.133          |
| 3.471         | 6.996          | 12.446         | 11.740         | 10.234         | 10.627         | 11.118         |
| 1.388         | 1.269          | 1.916          | 2.007          | 1.785          | 1.666          | 2.017          |
| 4.939         | 8.439          | 13.842         | 12.929         | 12.091         | 11.511         | 12.181         |
| 1.429         | 2.400          | 4.006          | 3.327          | 3.126          | 2.987          | 3.859          |
| 1.488         | 2.131          | 2.849          | 2.094          | 1.715          | 1.663          | 1.515          |
| 1.389         | 1.420          | 1.719          | 1.839          | 1.813          | 2.025          | 2.304          |
| 614           | 535            | 570            | 630            | 843            | 541            | 854            |
| 1.110         | 1.230          | 1.289          | 1.208          | 1.007          | 1.170          | 1.601          |
| 6.443         | 11.720         | 18.126         | 20.514         | 17.374         | 17.133         | 16.165         |
| 3.168         | 6.684          | 10.479         | 9.867          | 10.071         | 9.471          | 9.418          |

# 1 UNIVERSIDADES NACIONALES

## E EGRESADOS POR AREAS DE ESTUDIO. AÑO 1988

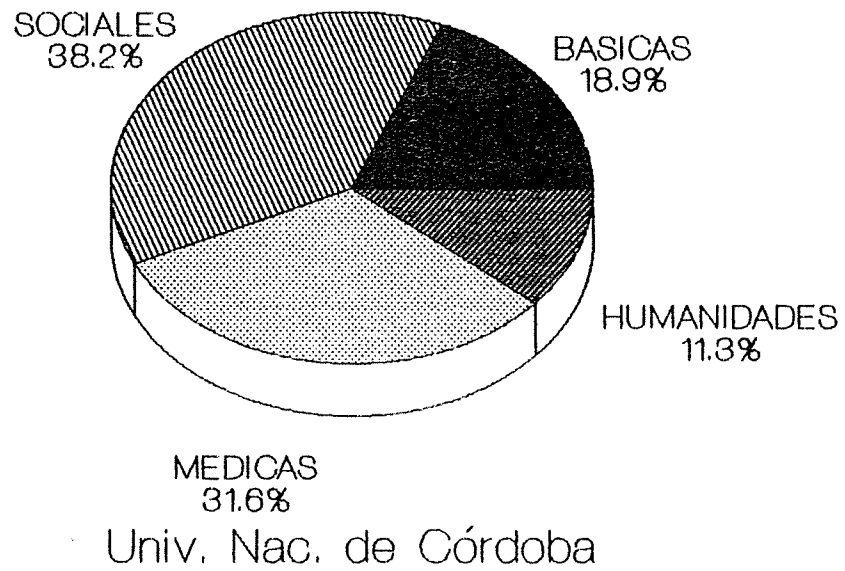
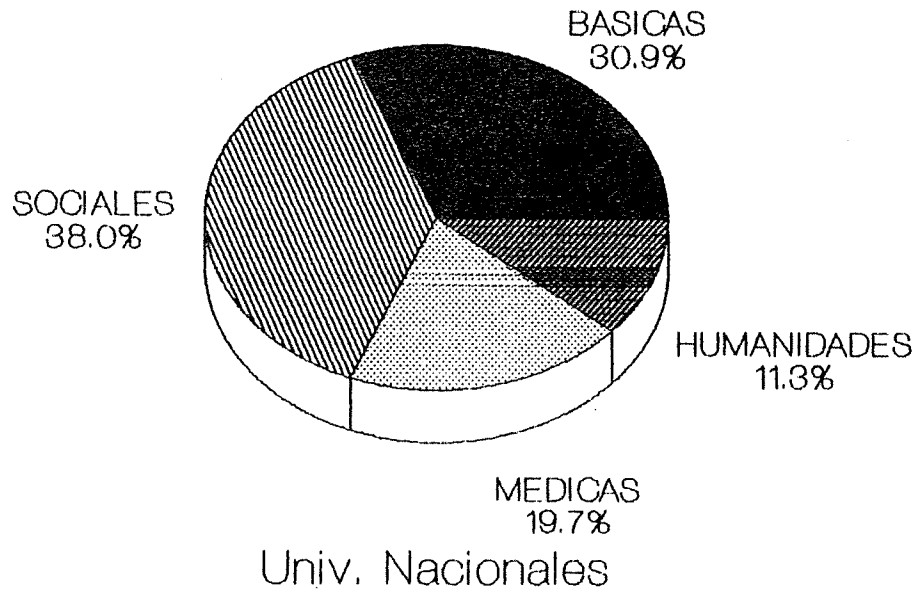
| UNIVERSIDADES                 | TOTAL         | Ciencias Básicas | Ciencias Sociales | Ciencias Médicas | Humanidades  |
|-------------------------------|---------------|------------------|-------------------|------------------|--------------|
| <b>TOTAL</b>                  | <b>30.563</b> | <b>9.445</b>     | <b>11.622</b>     | <b>6.028</b>     | <b>3.468</b> |
| Univ. Nac. de Buenos Aires    | 12.496        | 2.886            | 6.041             | 2.693            | 876          |
| Univ. Nac. de Catamarca       | 157           | 19               | 15                | 6                | 117          |
| Univ. Nac. del Centro         | 289           | 146              | 81                | -                | 62           |
| Univ. Nac. del Comahue        | 321           | 81               | 120               | -                | 120          |
| Univ. Nac. de Córdoba         | 4.899         | 926              | 1.872             | 1.546            | 555          |
| Univ. Nac. de Cuyo            | 855           | 127              | 172               | 155              | 401          |
| Univ. Nac. de Entre Ríos      | 229           | 32               | 180               | 9                | 8            |
| Univ. Nac. de Jujuy           | 27            | 13               | 11                | -                | 3            |
| Univ. Nac. de La Pampa        | 180           | 55               | 53                | -                | 72           |
| Univ. Nac. de La Patagonia    | 93            | 35               | 33                | 3                | 22           |
| Univ. Nac. de La Plata        | 3.153         | 1.205            | 979               | 571              | 398          |
| Univ. Nac. del Litoral        | 697           | 278              | 338               | 9                | 72           |
| Univ. Nac. de Lomas de Zamora | ...           | ...              | ...               | ...              | ...          |
| Univ. Nac. de Luján           | 19            | 4                | 12                | -                | 3            |
| Univ. Nac. de Mar del Plata   | 426           | 168              | 184               | 24               | 50           |
| Univ. Nac. de Misiones        | 161           | 67               | 58                | 1                | 35           |
| Univ. Nac. del Nordeste       | 1.262         | 416              | 422               | 348              | 76           |
| Univ. Nac. de Río Cuarto      | 342           | 157              | 72                | 6                | 107          |
| Univ. Nac. de Rosario         | 1.570         | 490              | 559               | 433              | 88           |
| Univ. Nac. de Salta           | 171           | 68               | 35                | 23               | 45           |
| Univ. Nac. de San Juan        | 295           | 157              | 100               | -                | 38           |
| Univ. Nac. de San Luis        | 343           | 281              | 11                | 14               | 37           |
| Univ. Nac. de Sgo. del Estero | 62            | 33               | 9                 | 20               | -            |
| Univ. Nac. del Sur            | 356           | 286              | 39                | -                | 31           |
| Univ. Tecnológica Nacional    | 1.145         | 1.145            | -                 | -                | -            |
| Univ. Nac. de Tucumán         | 1.015         | 370              | 226 *             | 167              | 252          |

FUENTE: Dirección Nacional de Asuntos Universitarios

\* Falta dato Facultad de Ciencias Económicas.  
 ... No se dispone de información.

# 1 UNIVERSIDADES NACIONALES

GRAFICO 2. EGRESADOS POR AREAS DE ESTUDIO. AÑO 1988



# 1 UNIVERSIDADES NACIONALES

## F EGRESADOS. PERIODO 1979-1988

| UNIVERSIDADES                 | 1979          | 1980          | 1981          |
|-------------------------------|---------------|---------------|---------------|
| <b>TOTAL</b>                  | <b>28.466</b> | <b>26.254</b> | <b>25.453</b> |
| Univ. Nac. de Buenos Aires    | 11.645        | 9.623         | 8.629         |
| Univ. Nac. de Catamarca       | 165           | 104           | 100           |
| Univ. Nac. del Centro         | 151           | 158           | 193           |
| Univ. Nac. del Comahue        | 139           | 178           | 128           |
| Univ. Nac. de Córdoba         | 4.167         | 3.790         | 4.095         |
| Univ. Nac. de Cuyo            | 506           | 689           | 643           |
| Univ. Nac. de Entre Ríos      | 83            | 79            | 95            |
| Univ. Nac. de Jujuy           | 20            | 18            | 24            |
| Univ. Nac. de La Pampa        | 139           | 111           | 147           |
| Univ. Nac. de La Patagonia    | 49            | 36            | 72            |
| Univ. Nac. de La Plata        | 3.734         | 3.623         | 3.226         |
| Univ. Nac. del Litoral        | 699           | 736           | 742           |
| Univ. Nac. de Lomas de Zamora | 53            | 99            | 150           |
| Univ. Nac. de Luján           | -             | -             | -             |
| Univ. Nac. de Mar del Plata   | 412           | 334           | 411           |
| Univ. Nac. de Misiones        | 62            | 69            | 61            |
| Univ. Nac. del Nordeste       | 883           | 1.137         | 1.010         |
| Univ. Nac. de Río Cuarto      | 209           | 195           | 275           |
| Univ. Nac. de Rosario         | 1.586         | 1.730         | 1.770         |
| Univ. Nac. de Salta           | 124           | 135           | 202           |
| Univ. Nac. de San Juan        | 286           | 260           | 263           |
| Univ. Nac. de San Luis        | 292           | 280           | 286           |
| Univ. Nac. de Sgo. del Estero | 42            | 47            | 58            |
| Univ. Nac. del Sur            | 528           | 500           | 497           |
| Univ. Tecnológica Nacional    | 1.345         | 1.129         | 1.245         |
| Univ. Nac. de Tucumán         | 1.147         | 1.194         | 1.131         |

FUENTE: Dirección Nacional de Asuntos Universitarios

| 1982          | 1983          | 1984          | 1985          | 1986          | 1987          | 1988          |
|---------------|---------------|---------------|---------------|---------------|---------------|---------------|
| <b>24.914</b> | <b>25.318</b> | <b>26.121</b> | <b>28.512</b> | <b>27.017</b> | <b>29.323</b> | <b>30.563</b> |
| 8.360         | 8.438         | 8.125         | 10.167        | 9.139         | 10.604        | 12.496        |
| 44            | 94            | 104           | 88            | 71            | 106           | 157           |
| 185           | 202           | 287           | 271           | 267           | 292           | 289           |
| 187           | 191           | 268           | 266           | 265           | 240           | 321           |
| 3.903         | 3.492         | 3.613         | 3.524         | 3.936         | 4.409         | 4.899         |
| 673           | 937           | 848           | 916           | 922           | 879           | 855           |
| 83            | 111           | 181           | 128           | 218           | 266           | 229           |
| 21            | 32            | 14            | 23            | 28            | 36            | 27            |
| 153           | 129           | 229           | 204           | 209           | 190           | 180           |
| 36            | 60            | 64            | 59            | 61            | 64            | 93            |
| 3.067         | 3.010         | 3.201         | 3.312         | 3.045         | 2.983         | 3.153         |
| 704           | 693           | 719           | 800           | 728           | 658           | 697           |
| 119           | 443           | 395           | 298           | 744           | 332           | ...           |
| 1             | 32            | 15            | 29            | 14            | 11            | 19            |
| 319           | 366           | 472           | 486           | 400           | 559           | 426           |
| 97            | 86            | 75            | 142           | 161           | 176           | 161           |
| 1.193         | 1.261         | 1.394         | 1.343         | 1.106         | 1.412         | 1.262         |
| 260           | 202           | 224           | 283           | 412           | 379           | 342           |
| 1.714         | 1.672         | 1.691         | 1.803         | 1.639         | 1.666         | 1.570         |
| 165           | 212           | 210           | 151           | 165           | 187           | 171           |
| 231           | 240           | 354           | 380           | 224           | 327           | 295           |
| 284           | 302           | 346           | 424           | 277           | 393           | 343           |
| 36            | 60            | 17            | 58            | 65            | 74            | 62            |
| 520           | 501           | 416           | 462           | 439           | 458           | 356           |
| 1.395         | 1.363         | 1.483         | 1.596         | 1.085         | 1.426         | 1.145         |
| 1.164         | 1.189         | 1.376         | 1.299         | 1.397         | 1.196         | 1.015         |



**CAPITULO 2**  
**ALUMNOS UNIVERSITARIOS**





## CAPITULO 2. ALUMNOS UNIVERSITARIOS

---

| CUADRO  | PAGINA |
|---|--------|
| A. <i>Total de Alumnos y Nuevos Inscriptos por dependencia, según carrera y sexo. Año 1989.....</i>                     | 29     |
| B. <i>Total de Alumnos por dependencias, según áreas de estudio. Período 1980 - 1989.....</i>                           | 32     |
| C. <i>Nuevos Inscriptos por dependencias, según áreas de estudio. Período 1980 - 1989.....</i>                          | 34     |
| D. <i>Total de Alumnos y Nuevos Inscriptos por dependencia, según lugar de residencia estable y sexo. Año 1989.....</i> | 38     |
| E. <i>Total de alumnos por dependencias, según estado civil. Año 1989.....</i>  | 43     |
| F. <i>Total de alumnos por dependencias, según situación de trabajo. Año 1989.....</i>                                  | 44     |
| G. <i>Total de alumnos por dependencias, según nacionalidad. Año 1989.....</i>  | 46     |
| H. <i>Total de alumnos por áreas de estudio, según edad y sexo. Año 1989.....</i>                                       | 48     |
| <br>  |        |
| <b>GRAFICO</b>  |        |
| 1. <i>Evolución del total de alumnos y nuevos inscriptos. Período 1979 - 1989.....</i>                                  | 36     |
| 2. <i>Evolución del total de alumnos por áreas de estudio. Período 1979 - 1989.....</i>                                 | 37     |
| 3. <i>Total de alumnos y nuevos inscriptos, según lugar de residencia estable. Año 1989.....</i>                        | 42     |
| 4. <i>Total de alumnos por áreas, según situación de trabajo. Año 1989.....</i>   | 45     |



## 2 ALUMNOS UNIVERSITARIOS

### A TOTAL DE ALUMNOS Y NUEVOS INSCRIPTOS POR DEPENDENCIA, SEGUN CARRERA Y SEXO. AÑO 1989

| AREAS - Carreras                            | TOTAL DE ALUMNOS |               | NUEVOS INSCRIPTOS |              |
|---|------------------|---------------|-------------------|--------------|
|   | TOTAL            | Varones       | TOTAL             | Varones      |
| <b>TOTAL UNIVERSIDAD</b>                    | <b>78.642</b>    | <b>38.514</b> | <b>20.615</b>     | <b>9.620</b> |
| <b>AREA CIENCIAS BASICAS Y TECNOLOGICAS</b> | <b>19.503</b>    | <b>11.938</b> | <b>3.955</b>      | <b>2.329</b> |
| FAC. DE ARQUITECTURA Y URBANISMO            | 4.395            | 2.647         | 981               | 538          |
| FAC. DE C. EXACTAS, FISICAS Y NATUR.        | 7.952            | 6.263         | 1.344             | 1.045        |
| <i>CIENCIAS EXACTAS</i>                     | <i>7.128</i>     | <i>5.625</i>  | <i>1.154</i>      | <i>898</i>   |
| Ing. Civil                                  | 1.877            | 1.613         | 240               | 197          |
| Ing. Mecánica Electricista                  | 737              | 717           | 132               | 127          |
| Ing. Electricista Electrónica               | 1.533            | 1.432         | -                 | -            |
| Ing. Electrónica                            | 567              | 530           | 294               | 278          |
| Ing. Mecánica Aeronáutica                   | 619              | 590           | 185               | 179          |
| Agrimensura                                 | 179              | 149           | 18                | 15           |
| Ciencias Geológicas                         | 343              | 252           | 42                | 32           |
| Ciencias Biológicas                         | 894              | 274           | 201               | 64           |
| Prof. en Ciencias Biológicas                | 379              | 68            | 42                | 6            |
| <i>INSTITUTO TECNICO UNIVERSITARIO</i>      | <i>824</i>       | <i>638</i>    | <i>190</i>        | <i>147</i>   |
| Química Industrial                          | 348              | 206           | 80                | 47           |
| Constructor                                 | 318              | 280           | 65                | 57           |
| Mecánico Electricista                       | 103              | 102           | 32                | 31           |
| Vial  | 55               | 50            | 13                | 12           |
| FAC. DE CIENCIAS QUIMICAS                   | 5.108            | 1.484         | 1.050             | 332          |
| Ciclo Básico                                | 2.244            | 728           | 1.047             | 331          |
| Lic. en Química                             | 171              | 82            | 1                 | -            |
| Lic. en Química Farmacéutica                | 1.574            | 398           | -                 | -            |
| Lic. en Bioquímica Clínica                  | 1.119            | 276           | 2                 | 1            |
| FA.M.A.F.                                   | 490              | 319           | 187               | 107          |
| Lic. en Matemática                          | 117              | 56            | 39                | 17           |
| Lic. en Astronomía                          | 130              | 83            | 61                | 35           |
| Lic. en Física                              | 243              | 180           | 87                | 55           |
| FAC. DE CIENCIAS AGROPECUARIAS              | 1.558            | 1.225         | 393               | 307          |

## 2 ALUMNOS UNIVERSITARIOS

### A TOTAL DE ALUMNOS Y NUEVOS INSCRIPTOS POR DEPENDENCIA, SEGUN CARRERA Y SEXO. AÑO 1989 (Continuación)

| AREAS - Carreras                          | TOTAL DE ALUMNOS |               | NUEVOS INSCRIPTOS |              |
|---|------------------|---------------|-------------------|--------------|
|   | TOTAL            | Varones       | TOTAL             | Varones      |
| <b>AREA CIENCIAS SOCIALES</b>             | <b>29.213</b>    | <b>15.603</b> | <b>8.491</b>      | <b>4.378</b> |
| FAC. DE DERECHO Y CIENCIAS SOCIALES       | 19.296           | 9.578         | 6.083             | 2.921        |
| <i>DERECHO</i>                            | <i>16.582</i>    | <i>8.636</i>  | <i>5.115</i>      | <i>2.623</i> |
| Abogacía                                  | 16.582           | 8.636         | 5.115             | 2.623        |
| <i>ESCUELA DE TRABAJO SOCIAL</i>          | <i>934</i>       | <i>59</i>     | <i>376</i>        | <i>2</i>     |
| Lic. en Trabajo Social                    | 934              | 59            | 376               | 2            |
| <i>ESC. DE CIENCIAS DE LA INFORMACION</i> | <i>1.780</i>     | <i>883</i>    | <i>592</i>        | <i>296</i>   |
| Lic. en Comunicación Social               | 1.780            | 883           | 592               | 296          |
| FAC. DE CIENCIAS ECONOMICAS               | 9.917            | 6.025         | 2.408             | 1.457        |
| Contador Público                          | 7.213            | 4.294         | 1.878             | 1.099        |
| Lic. en Economía                          | 615              | 416           | 113               | 80           |
| Lic. en Administración                    | 2.089            | 1.315         | 417               | 278          |
| <b>AREA CIENCIAS MEDICAS</b>              | <b>19.517</b>    | <b>8.541</b>  | <b>5.103</b>      | <b>2.103</b> |
| FAC. DE CIENCIAS MEDICAS                  | 16.427           | 7.257         | 4.329             | 1.778        |
| <i>MEDICINA</i>                           | <i>11.899</i>    | <i>6.297</i>  | <i>2.654</i>      | <i>1.347</i> |
| Médico Cirujano                           | 11.899           | 6.297         | 2.654             | 1.347        |
| <i>ESC. DE AUXILIARES DE LA MEDIC.</i>    | <i>282</i>       | <i>62</i>     | <i>80</i>         | <i>17</i>    |
| Técnico en Laboratorio                    | 229              | 42            | 80                | 17           |
| Técnico en Radiología                     | 53               | 20            | s/d               | s/d          |
| <i>ESC. DE KINESIOLOGIA Y FISIOT.</i>     | <i>2.706</i>     | <i>756</i>    | <i>1.040</i>      | <i>350</i>   |
| Fisioterapeuta                            | 12               | -             | -                 | -            |
| Lic. en Kinesiología y Fisiot.            | 2.694            | 756           | 1.040             | 350          |
| <i>ESC. DE FONOAUDIOLOGIA</i>             | <i>398</i>       | <i>17</i>     | <i>130</i>        | <i>6</i>     |
| Fonoaudiología                            | 43               | 1             | -                 | -            |
| Lic. en Fonoaudiología                    | 355              | 16            | 130               | 6            |
| <i>ESC. DE NUTRICION</i>                  | <i>516</i>       | <i>38</i>     | <i>212</i>        | <i>19</i>    |
| Lic. en Nutrición                         | 516              | 38            | 212               | 19           |
| <i>ESC. DE ENFERMERIA</i>                 | <i>626</i>       | <i>87</i>     | <i>213</i>        | <i>39</i>    |
| Lic. en Enfermería                        | 626              | 87            | 213               | 39           |
| FAC. DE ODONTOLOGIA                       | 3.090            | 1.284         | 774               | 325          |

## 2 ALUMNOS UNIVERSITARIOS

### A TOTAL DE ALUMNOS Y NUEVOS INSCRIPTOS POR DEPENDENCIA, SEGUN CARRERA Y SEXO. AÑO 1989 (Continuación)

| AREAS - Carreras                       | TOTAL DE ALUMNOS |              | NUEVOS INSCRIPTOS |            |
|--|------------------|--------------|-------------------|------------|
|  | TOTAL            | Varones      | TOTAL             | Varones    |
| <b>AREA HUMANIDADES</b>                | <b>10.409</b>    | <b>2.432</b> | <b>3.066</b>      | <b>810</b> |
| <b>FAC. DE FILOSOFIA Y HUMANIDADES</b> | <b>8.206</b>     | <b>2.240</b> | <b>2.384</b>      | <b>717</b> |
| Filosofía                              | 277              | 151          | 83                | 47         |
| Letras Clásicas                        | 60               | 19           | 18                | 7          |
| Letras Modernas                        | 437              | 96           | 103               | 29         |
| Historia                               | 624              | 202          | 133               | 53         |
| Ciencias de la Educación               | 560              | 79           | 179               | 25         |
| Psicología                             | 4.033            | 938          | 1.213             | 289        |
| Bibliotecario                          | 88               | 7            | 16                | 1          |
| Archivero                              | 116              | 29           | 39                | 11         |
| Perfeccionamiento Instrumental         | 142              | 49           | 32                | 13         |
| Composición Musical                    | 351              | 218          | 95                | 62         |
| Educación Musical                      | 131              | 38           | 28                | 7          |
| Ciclo Básico Artes                     | 542              | 91           | 202               | 46         |
| Pintura                                | 245              | 41           | -                 | -          |
| Escultura                              | 73               | 13           | -                 | -          |
| Cine                                   | 368              | 229          | 180               | 126        |
| Teatro                                 | 159              | 40           | 63                | 1          |
| <b>ESC. SUPERIOR DE LENGUAS</b>        | <b>2.203</b>     | <b>192</b>   | <b>682</b>        | <b>93</b>  |
| Lic. en Lengua y Lit. Castellana       | 3                | -            | -                 | -          |
| Prof. de Castellano                    | 193              | 15           | 30                | 5          |
| Ciclo Básico de Inglés                 | 845              | 100          | 512               | 65         |
| Traductorado de Inglés                 | 161              | 7            | 2                 | -          |
| Prof. de Inglés                        | 598              | 28           | -                 | -          |
| Ciclo Básico de Francés                | 103              | 10           | 64                | 9          |
| Traductorado de Francés                | 11               | 1            | -                 | -          |
| Prof. de Francés                       | 66               | 4            | -                 | -          |
| Ciclo Básico de Italiano               | 76               | 11           | 46                | 8          |
| Traductorado de Italiano               | 6                | -            | -                 | -          |
| Prof. de Italiano                      | 35               | -            | -                 | -          |
| Ciclo Básico de Alemán                 | 57               | 10           | 28                | 6          |
| Traductorado de Alemán                 | 8                | 1            | -                 | -          |
| Prof. de Alemán                        | 41               | 5            | -                 | -          |

## 2 ALUMNOS UNIVERSITARIOS

### B TOTAL DE ALUMNOS POR DEPENDENCIAS, SEGUN AREAS DE ESTUDIO. PERIODO 1980-1989

| AREAS                                       | 1980          | 1981          | 1982          |
|---|---------------|---------------|---------------|
| <b>TOTAL UNIVERSIDAD</b>                    | <b>35.062</b> | <b>33.927</b> | <b>34.060</b> |
| <b>AREA CIENCIAS BASICAS Y TECNOLOGICAS</b> | <b>11.647</b> | <b>11.642</b> | <b>11.681</b> |
| FAC. DE ARQUITECTURA                        | 1.843         | 1.850         | 1.787         |
| FAC. DE C. EXACTAS, FISICAS Y NATURALES     | 6.316         | 6.662         | 6.882         |
| <i>Ciencias Exactas</i>                     | 5.639         | 5.911         | 6.015         |
| <i>Instituto Técnico Universitario</i>      | 677           | 751           | 867           |
| FAC. DE CIENCIAS QUIMICAS                   | 1.905         | 1.520         | 1.403         |
| FAC. DE MATEMATICA, ASTRONOMIA Y FISICA     | 230           | 295           | 341           |
| FAC. DE CIENCIAS AGROPECUARIAS              | 1.353         | 1.315         | 1.268         |
| <b>AREA CIENCIAS SOCIALES</b>               | <b>10.475</b> | <b>10.492</b> | <b>10.954</b> |
| FAC. DE DERECHO Y CIENCIAS SOCIALES         | 5.309         | 5.317         | 5.457         |
| <i>Derecho</i>                              | 4.521         | 4.529         | 4.538         |
| <i>Trabajo Social</i>                       | 242           | 232           | 325           |
| <i>Ciencias de la Información</i>           | 546           | 556           | 594           |
| FAC. DE CIENCIAS ECONOMICAS                 | 5.166         | 5.175         | 5.497         |
| <b>AREA CIENCIAS MEDICAS</b>                | <b>9.141</b>  | <b>8.297</b>  | <b>7.675</b>  |
| FAC. DE CIENCIAS MEDICAS                    | 8.173         | 7.269         | 6.655         |
| <i>Medicina</i>                             | 6.954         | 6.138         | 5.601         |
| <i>Auxiliares de la Medicina</i>            | 274           | 233           | 207           |
| <i>Kinesiología y Fisioterapia</i>          | 313           | 263           | 195           |
| <i>Fonoaudiología</i>                       | 93            | 110           | 113           |
| <i>Enfermería</i>                           | 323           | 309           | 312           |
| <i>Nutrición</i>                            | 216           | 216           | 227           |
| FAC. DE ODONTOLOGIA                         | 968           | 1.028         | 1.020         |
| <b>AREA HUMANIDADES</b>                     | <b>3.799</b>  | <b>3.496</b>  | <b>3.750</b>  |
| FAC. DE FILOSOFIA Y HUMANIDADES             | 2.563         | 2.215         | 2.216         |
| ESC. SUPERIOR DE LENGUAS                    | 1.236         | 1.281         | 1.534         |

| 1983          | 1984          | 1985          | 1986          | 1987          | 1988          | 1989          |
|---------------|---------------|---------------|---------------|---------------|---------------|---------------|
| <b>34.833</b> | <b>47.086</b> | <b>59.173</b> | <b>69.871</b> | <b>74.187</b> | <b>75.603</b> | <b>78.642</b> |
| <b>12.151</b> | <b>14.516</b> | <b>17.211</b> | <b>19.755</b> | <b>19.411</b> | <b>19.667</b> | <b>19.503</b> |
| 1.787         | 2.533         | 3.174         | 4.025         | 4.583         | 4.089         | 4.395         |
| 7.095         | 7.971         | 8.717         | 9.714         | 8.493         | 8.347         | 7.952         |
| 6.255         | 6.988         | 7.669         | 8.698         | 7.534         | 7.384         | 7.128         |
| 840           | 983           | 1.048         | 1.016         | 959           | 963           | 824           |
| 1.580         | 2.407         | 3.256         | 4.063         | 4.671         | 5.095         | 5.108         |
| 372           | 417           | 479           | 450           | 471           | 458           | 490           |
| 1.317         | 1.188         | 1.585         | 1.503         | 1.193         | 1.678         | 1.558         |
| <b>11.552</b> | <b>16.965</b> | <b>22.461</b> | <b>26.482</b> | <b>26.080</b> | <b>28.124</b> | <b>29.213</b> |
| 5.443         | 9.561         | 13.881        | 16.366        | 17.253        | 18.872        | 19.296        |
| 4.450         | 8.083         | 11.591        | 13.892        | 13.939        | 16.237        | 16.582        |
| 338           | 414           | 919           | 916           | 1.606         | 848           | 934           |
| 655           | 1.064         | 1.371         | 1.558         | 1.708         | 1.787         | 1.780         |
| 6.109         | 7.404         | 8.580         | 10.116        | 8.827         | 9.252         | 9.917         |
| <b>6.681</b>  | <b>9.742</b>  | <b>11.941</b> | <b>14.646</b> | <b>18.982</b> | <b>18.022</b> | <b>19.517</b> |
| 5.596         | 8.264         | 10.157        | 12.661        | 16.476        | 15.494        | 16.427        |
| 4.511         | 6.507         | 7.344         | 8.558         | 11.621        | 10.138        | 11.899        |
| 234           | 409           | 631           | 846           | 1.110         | 1.256         | 282           |
| 234           | 668           | 1.339         | 2.093         | 2.387         | 2.583         | 2.706         |
| 113           | 145           | 166           | 178           | 333           | 324           | 398           |
| 294           | 305           | 299           | 420           | 459           | 492           | 626           |
| 210           | 230           | 378           | 566           | 566           | 701           | 516           |
| 1.085         | 1.478         | 1.784         | 1.985         | 2.506         | 2.528         | 3.090         |
| <b>4.449</b>  | <b>5.863</b>  | <b>7.560</b>  | <b>8.988</b>  | <b>9.714</b>  | <b>9.790</b>  | <b>10.409</b> |
| 2.561         | 3.982         | 5.635         | 6.819         | 7.242         | 7.495         | 8.206         |
| 1.888         | 1.881         | 1.925         | 2.169         | 2.472         | 2.295         | 2.203         |



## 2 ALUMNOS UNIVERSITARIOS

### C NUEVOS INSCRIPTOS POR DEPENDENCIAS, SEGUN AREAS DE ESTUDIO. PERIODO 1980-1989

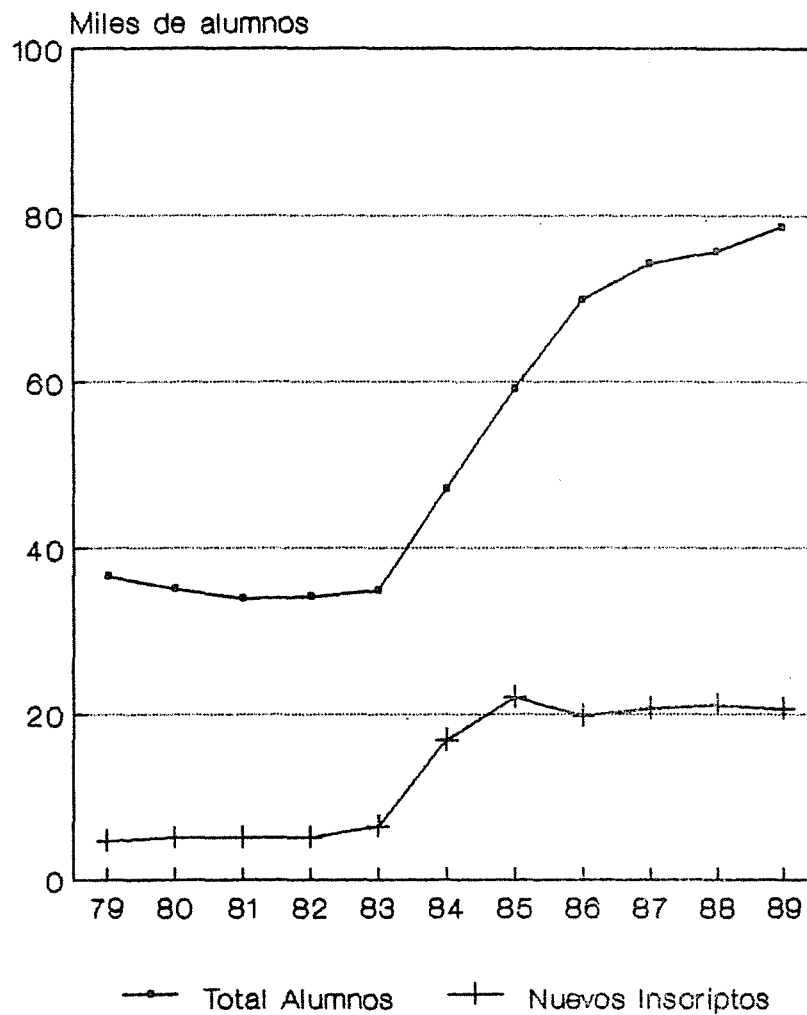
| AREAS                                       | 1980         | 1981         | 1982         |
|---|--------------|--------------|--------------|
| <b>TOTAL UNIVERSIDAD</b>                    | <b>5.095</b> | <b>5.170</b> | <b>5.169</b> |
| <b>AREA CIENCIAS BASICAS Y TECNOLOGICAS</b> | <b>1.907</b> | <b>2.040</b> | <b>1.976</b> |
| FAC. DE ARQUITECTURA                        | 242          | 260          | 265          |
| FAC. DE C. EXACTAS, FISICAS Y NATURALES     | 1.070        | 1.211        | 1.138        |
| <i>Ciencias Exactas</i>                     | 912          | 993          | 917          |
| <i>Instituto Técnico Universitario</i>      | 158          | 218          | 221          |
| FAC. DE CIENCIAS QUIMICAS                   | 271          | 197          | 204          |
| FAC. DE MATEMATICA, ASTRONOMIA Y FISICA     | 72           | 138          | 125          |
| FAC. DE CIENCIAS AGROPECUARIAS              | 252          | 234          | 244          |
| <b>AREA CIENCIAS SOCIALES</b>               | <b>1.560</b> | <b>1.542</b> | <b>1.572</b> |
| FAC. DE DERECHO Y CIENCIAS SOCIALES         | 692          | 740          | 777          |
| <i>Derecho</i>                              | 493          | 589          | 586          |
| <i>Trabajo Social</i>                       | 123          | 72           | 121          |
| <i>Ciencias de la Información</i>           | 76           | 79           | 70           |
| FAC. DE CIENCIAS ECONOMICAS                 | 868          | 802          | 795          |
| <b>AREA CIENCIAS MEDICAS</b>                | <b>881</b>   | <b>914</b>   | <b>876</b>   |
| FAC. DE CIENCIAS MEDICAS                    | 689          | 700          | 669          |
| <i>Medicina</i>                             | 363          | 399          | 384          |
| <i>Auxiliares de la Medicina</i>            | 70           | 64           | 66           |
| <i>Kinesiología y Fisioterapia</i>          | 47           | 45           | 37           |
| <i>Fonoaudiología</i>                       | 30           | 38           | 42           |
| <i>Enfermería</i>                           | 128          | 102          | 89           |
| <i>Nutrición</i>                            | 51           | 52           | 51           |
| FAC. DE ODONTOLOGIA                         | 192          | 214          | 207          |
| <b>AREA HUMANIDADES</b>                     | <b>747</b>   | <b>674</b>   | <b>745</b>   |
| FAC. DE FILOSOFIA Y HUMANIDADES             | 449          | 396          | 442          |
| ESC. SUPERIOR DE LENGUAS                    | 298          | 278          | 303          |

(\*) Faltan datos sobre Ingresantes en la carrera de Técnico en Radiología.

|    | 1983         | 1984          | 1985          | 1986          | 1987          | 1988          | 1989          |
|----|--------------|---------------|---------------|---------------|---------------|---------------|---------------|
|    | <b>6.451</b> | <b>16.911</b> | <b>21.985</b> | <b>19.761</b> | <b>20.662</b> | <b>21.056</b> | <b>20.615</b> |
|    | <b>2.312</b> | <b>4.847</b>  | <b>5.238</b>  | <b>4.082</b>  | <b>4.401</b>  | <b>4.255</b>  | <b>3.955</b>  |
|    | 321          | 969           | 1.006         | 940           | 753           | 875           | 981           |
|    | 1.300        | 2.178         | 2.176         | 1.784         | 1.557         | 1.523         | 1.344         |
|    | 1.093        | 1.901         | 1.875         | 1.525         | 1.288         | 1.241         | 1.154         |
|    | 207          | 277           | 301           | 259           | 269           | 282           | 190           |
|    | 305          | 1.252         | 1.293         | 1.460         | 1.496         | 1.364         | 1.050         |
|    | 122          | 135           | 200           | 165           | 196           | 168           | 187           |
|    | 264          | 313           | 563           | 453           | 399           | 325           | 393           |
|    | <b>2.068</b> | <b>6.347</b>  | <b>9.357</b>  | <b>6.855</b>  | <b>7.735</b>  | <b>8.574</b>  | <b>8.491</b>  |
|    | 1.180        | 4.394         | 7.091         | 4.766         | 5.775         | 6.421         | 6.083         |
|    | 942          | 3.740         | 5.809         | 3.707         | 4.396         | 5.515         | 5.115         |
|    | 124          | 168           | 586           | 394           | 738           | 265           | 376           |
|    | 114          | 486           | 696           | 665           | 641           | 641           | 592           |
|    | 888          | 1.953         | 2.266         | 2.089         | 1.960         | 2.153         | 2.408         |
| '6 | <b>1.120</b> | <b>3.884</b>  | <b>4.338</b>  | <b>4.744</b>  | <b>5.384</b>  | <b>5.472</b>  | <b>5.103</b>  |
|    | 890          | 3.383         | 3.739         | 4.055         | 4.611         | 4.757         | 4.329         |
|    | 620          | 2.426         | 2.199         | 2.342         | 2.647         | 2.446         | 2.654         |
|    | 77           | 252           | 353           | 408           | 631           | 706           | (*) 80        |
|    | 57           | 483           | 814           | 953           | 901           | 897           | 1.040         |
|    | 37           | 63            | 71            | 74            | 161           | 144           | 130           |
|    | 46           | 66            | 74            | 133           | 107           | 169           | 213           |
|    | 53           | 93            | 228           | 145           | 164           | 395           | 212           |
|    | 230          | 501           | 599           | 689           | 773           | 715           | 774           |
|    | <b>951</b>   | <b>1.833</b>  | <b>3.052</b>  | <b>3.360</b>  | <b>3.142</b>  | <b>2.755</b>  | <b>3.066</b>  |
|    | 562          | 1.405         | 2.309         | 2.532         | 2.511         | 2.172         | 2.384         |
|    | 389          | 428           | 743           | 828           | 631           | 583           | 682           |

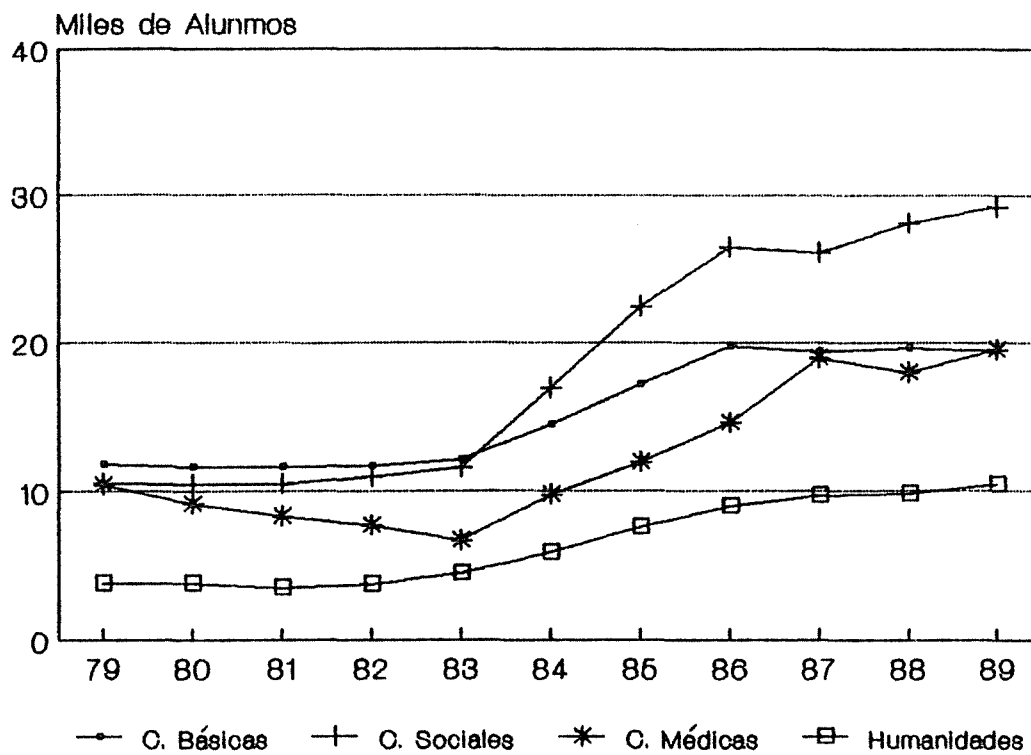
## 2 ALUMNOS UNIVERSITARIOS

GRAFICO 1. EVOLUCION DEL TOTAL DE ALUMNOS Y NUEVOS INSCRIPTOS.  
PERIODO 1979-1989



## 2 ALUMNOS UNIVERSITARIOS

GRAFICO 2. EVOLUCION DEL TOTAL DE ALUMNOS POR AREAS DE ESTUDIO. PERIODO 1979-1989



## 2 ALUMNOS UNIVERSITARIOS

### D TOTAL DE ALUMNOS Y NUEVOS INSCRIPTOS POR DEPENDENCIA, SEGUN LUGAR DE RESIDENCIA ESTABLE Y SEXO. AÑO 1989.

| RESIDENCIA ESTABLE       | TOTAL DE ALUMNOS |               |               | NUEVOS INSCRIPTOS |              |               |
|--------------------------|------------------|---------------|---------------|-------------------|--------------|---------------|
|                          | Total            | Varones       | Mujeres       | Total             | Varones      | Mujeres       |
| <b>TOTAL UNIVERSIDAD</b> | <b>78.642</b>    | <b>38.514</b> | <b>40.128</b> | <b>20.615</b>     | <b>9.620</b> | <b>10.995</b> |
| Córdoba - Capital        | 31.657           | 15.221        | 16.436        | 7.263             | 3.482        | 3.781         |
| Córdoba - Interior       | 16.317           | 7.930         | 8.387         | 3.604             | 1.654        | 1.950         |
| Otras Provincias         | 16.902           | 9.127         | 7.775         | 4.371             | 2.189        | 2.182         |
| Otros Países             | 583              | 357           | 226           | 180               | 112          | 68            |
| Sin especificar          | 13.183           | 5.879         | 7.304         | 5.197             | 2.183        | 3.014         |

| RESIDENCIA ESTABLE  | TOTAL DE ALUMNOS |              |              | NUEVOS INSCRIPTOS |            |            |
|---------------------|------------------|--------------|--------------|-------------------|------------|------------|
|                     | Total            | Varones      | Mujeres      | Total             | Varones    | Mujeres    |
| <b>ARQUITECTURA</b> | <b>4.395</b>     | <b>2.647</b> | <b>1.748</b> | <b>981</b>        | <b>538</b> | <b>443</b> |
| Córdoba - Capital   | 2.171            | 1.248        | 923          | 473               | 257        | 216        |
| Córdoba - Interior  | 1.098            | 642          | 456          | 256               | 134        | 122        |
| Otras Provincias    | 893              | 613          | 280          | 231               | 135        | 96         |
| Otros Países        | 34               | 22           | 12           | 5                 | 4          | 1          |
| Sin especificar     | 199              | 122          | 77           | 16                | 8          | 8          |

| RESIDENCIA ESTABLE      | TOTAL DE ALUMNOS |              |              | NUEVOS INSCRIPTOS |              |            |
|-------------------------|------------------|--------------|--------------|-------------------|--------------|------------|
|                         | Total            | Varones      | Mujeres      | Total             | Varones      | Mujeres    |
| <b>CIENCIAS EXACTAS</b> | <b>7.952</b>     | <b>6.263</b> | <b>1.689</b> | <b>1.344</b>      | <b>1.045</b> | <b>299</b> |
| Córdoba - Capital       | 3.010            | 2.356        | 654          | 595               | 420          | 175        |
| Córdoba - Interior      | 1.446            | 1.205        | 241          | 271               | 213          | 58         |
| Otras Provincias        | 1.712            | 1.512        | 200          | 402               | 349          | 53         |
| Otros Países            | 106              | 94           | 12           | 48                | 43           | 5          |
| Sin especificar         | 1.678            | 1.096        | 582          | 28                | 20           | 8          |

## 2 ALUMNOS UNIVERSITARIOS

### D TOTAL DE ALUMNOS Y NUEVOS INSCRIPTOS POR DEPENDENCIA, SEGUN LUGAR DE RESIDENCIA ESTABLE Y SEXO. AÑO 1989. (Continuación)

| RESIDENCIA ESTABLE       | TOTAL DE ALUMNOS |              |              | NUEVOS INSCRIPTOS |            |            |
|--------------------------|------------------|--------------|--------------|-------------------|------------|------------|
|                          | Total            | Varones      | Mujeres      | Total             | Varones    | Mujeres    |
| <b>CIENCIAS QUIMICAS</b> | <b>5.108</b>     | <b>1.484</b> | <b>3.624</b> | <b>1.050</b>      | <b>332</b> | <b>718</b> |
| Córdoba - Capital        | 1.328            | 307          | 1.021        | 28                | 15         | 13         |
| Córdoba - Interior       | 1.112            | 343          | 769          | 11                | 4          | 7          |
| Otras Provincias         | 775              | 278          | 497          | 7                 | 1          | 6          |
| Otros Países             | 26               | 9            | 17           | 4                 | 3          | 1          |
| Sin especificar          | 1.867            | 547          | 1.320        | 1.000             | 309        | 691        |

| RESIDENCIA ESTABLE | TOTAL DE ALUMNOS |            |            | NUEVOS INSCRIPTOS |            |           |
|--------------------|------------------|------------|------------|-------------------|------------|-----------|
|                    | Total            | Varones    | Mujeres    | Total             | Varones    | Mujeres   |
| <b>FA.M.A.F.</b>   | <b>490</b>       | <b>319</b> | <b>171</b> | <b>187</b>        | <b>107</b> | <b>80</b> |
| Córdoba - Capital  | 206              | 127        | 79         | 90                | 53         | 37        |
| Córdoba - Interior | 98               | 63         | 35         | 41                | 20         | 21        |
| Otras Provincias   | 106              | 72         | 34         | 54                | 33         | 21        |
| Otros Países       | 2                | 1          | 1          | 2                 | 1          | 1         |
| Sin especificar    | 78               | 56         | 22         | -                 | -          | -         |

| RESIDENCIA ESTABLE            | TOTAL DE ALUMNOS |              |            | NUEVOS INSCRIPTOS |            |           |
|-------------------------------|------------------|--------------|------------|-------------------|------------|-----------|
|                               | Total            | Varones      | Mujeres    | Total             | Varones    | Mujeres   |
| <b>CIENCIAS AGROPECUARIAS</b> | <b>1.558</b>     | <b>1.225</b> | <b>333</b> | <b>393</b>        | <b>307</b> | <b>86</b> |
| Córdoba - Capital             | 385              | 274          | 111        | -                 | -          | -         |
| Córdoba - Interior            | 192              | 161          | 31         | -                 | -          | -         |
| Otras Provincias              | 95               | 78           | 17         | -                 | -          | -         |
| Otros Países                  | 7                | 7            | -          | -                 | -          | -         |
| Sin especificar               | 879              | 705          | 174        | 393               | 307        | 86        |

## 2 ALUMNOS UNIVERSITARIOS

### D TOTAL DE ALUMNOS Y NUEVOS INSCRIPTOS POR DEPENDENCIA, SEGUN LUGAR DE RESIDENCIA ESTABLE Y SEXO. AÑO 1989. (Continuación)

| RESIDENCIA ESTABLE | TOTAL DE ALUMNOS |              |              | NUEVOS INSCRIPTOS |              |              |
|--------------------|------------------|--------------|--------------|-------------------|--------------|--------------|
|                    | Total            | Varones      | Mujeres      | Total             | Varones      | Mujeres      |
| <b>DERECHO</b>     | <b>19.296</b>    | <b>9.578</b> | <b>9.718</b> | <b>6.083</b>      | <b>2.921</b> | <b>3.162</b> |
| Córdoba - Capital  | 8.379            | 4.150        | 4.229        | 2.350             | 1.219        | 1.131        |
| Córdoba - Interior | 4.240            | 2.119        | 2.121        | 1.170             | 569          | 601          |
| Otras Provincias   | 5.797            | 3.115        | 2.682        | 2.046             | 1.057        | 989          |
| Otros Países       | 105              | 52           | 53           | 37                | 16           | 21           |
| Sin especificar    | 775              | 142          | 633          | 480               | 60           | 420          |

| RESIDENCIA ESTABLE         | TOTAL DE ALUMNOS |              |              | NUEVOS INSCRIPTOS |              |            |
|----------------------------|------------------|--------------|--------------|-------------------|--------------|------------|
|                            | Total            | Varones      | Mujeres      | Total             | Varones      | Mujeres    |
| <b>CIENCIAS ECONOMICAS</b> | <b>9.917</b>     | <b>6.025</b> | <b>3.892</b> | <b>2.408</b>      | <b>1.457</b> | <b>951</b> |
| Córdoba - Capital          | 6.001            | 3.547        | 2.454        | 1.425             | 833          | 592        |
| Córdoba - Interior         | 2.527            | 1.569        | 958          | 630               | 382          | 248        |
| Otras Provincias           | 981              | 641          | 340          | 271               | 178          | 93         |
| Otros Países               | 47               | 42           | 5            | 18                | 16           | 2          |
| Sin especificar            | 361              | 226          | 135          | 64                | 48           | 16         |

| RESIDENCIA ESTABLE      | TOTAL DE ALUMNOS |              |              | NUEVOS INSCRIPTOS |              |              |
|-------------------------|------------------|--------------|--------------|-------------------|--------------|--------------|
|                         | Total            | Varones      | Mujeres      | Total             | Varones      | Mujeres      |
| <b>CIENCIAS MEDICAS</b> | <b>16.427</b>    | <b>7.257</b> | <b>9.170</b> | <b>4.329</b>      | <b>1.778</b> | <b>2.551</b> |
| Córdoba - Capital       | 4.499            | 1.611        | 2.888        | 687               | 184          | 503          |
| Córdoba - Interior      | 2.944            | 1.156        | 1.788        | 422               | 112          | 310          |
| Otras Provincias        | 4.360            | 2.122        | 2.238        | 569               | 183          | 386          |
| Otros Países            | 171              | 99           | 72           | 30                | 11           | 19           |
| Sin especificar         | 4.453            | 2.269        | 2.184        | 2.621             | 1.288        | 1.333        |

## 2 ALUMNOS UNIVERSITARIOS

### D TOTAL DE ALUMNOS Y NUEVOS INSCRIPTOS POR DEPENDENCIA, SEGUN LUGAR DE RESIDENCIA ESTABLE Y SEXO. AÑO 1989. (Continuación)

| RESIDENCIA ESTABLE | TOTAL DE ALUMNOS |              |              | NUEVOS INSCRIPTOS |            |            |
|--------------------|------------------|--------------|--------------|-------------------|------------|------------|
|                    | Total            | Varones      | Mujeres      | Total             | Varones    | Mujeres    |
| <b>ODONTOLOGIA</b> | <b>3.090</b>     | <b>1.284</b> | <b>1.806</b> | <b>774</b>        | <b>325</b> | <b>449</b> |
| Córdoba - Capital  | 1.508            | 570          | 938          | 353               | 128        | 225        |
| Córdoba - Interior | 535              | 263          | 272          | 131               | 69         | 62         |
| Otras Provincias   | 764              | 336          | 428          | 252               | 106        | 146        |
| Otros Países       | 11               | 4            | 7            | 4                 | 2          | 2          |
| Sin especificar    | 272              | 111          | 161          | 34                | 20         | 14         |

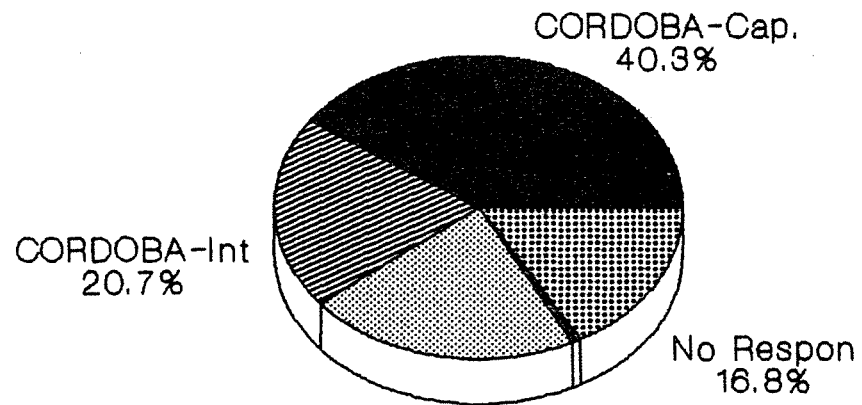
| RESIDENCIA ESTABLE | TOTAL DE ALUMNOS |              |              | NUEVOS INSCRIPTOS |            |              |
|--------------------|------------------|--------------|--------------|-------------------|------------|--------------|
|                    | Total            | Varones      | Mujeres      | Total             | Varones    | Mujeres      |
| <b>FILOSOFIA</b>   | <b>8.206</b>     | <b>2.240</b> | <b>5.966</b> | <b>2.384</b>      | <b>717</b> | <b>1.667</b> |
| Córdoba - Capital  | 3.451            | 945          | 2.506        | 999               | 331        | 668          |
| Córdoba - Interior | 1.741            | 383          | 1.358        | 545               | 146        | 399          |
| Otras Provincias   | 1.135            | 333          | 802          | 412               | 127        | 285          |
| Otros Países       | 59               | 27           | 32           | 26                | 16         | 10           |
| Sin especificar    | 1.820            | 552          | 1.268        | 402               | 97         | 305          |

| RESIDENCIA ESTABLE | TOTAL DE ALUMNOS |            |              | NUEVOS INSCRIPTOS |           |            |
|--------------------|------------------|------------|--------------|-------------------|-----------|------------|
|                    | Total            | Varones    | Mujeres      | Total             | Varones   | Mujeres    |
| <b>LENGUAS</b>     | <b>2.203</b>     | <b>192</b> | <b>2.011</b> | <b>682</b>        | <b>93</b> | <b>589</b> |
| Córdoba - Capital  | 719              | 86         | 633          | 263               | 42        | 221        |
| Córdoba - Interior | 384              | 26         | 358          | 127               | 5         | 122        |
| Otras Provincias   | 284              | 27         | 257          | 127               | 20        | 107        |
| Otros Países       | 15               | -          | 15           | 6                 | -         | 6          |
| Sin especificar    | 801              | 53         | 748          | 159               | 26        | 133        |



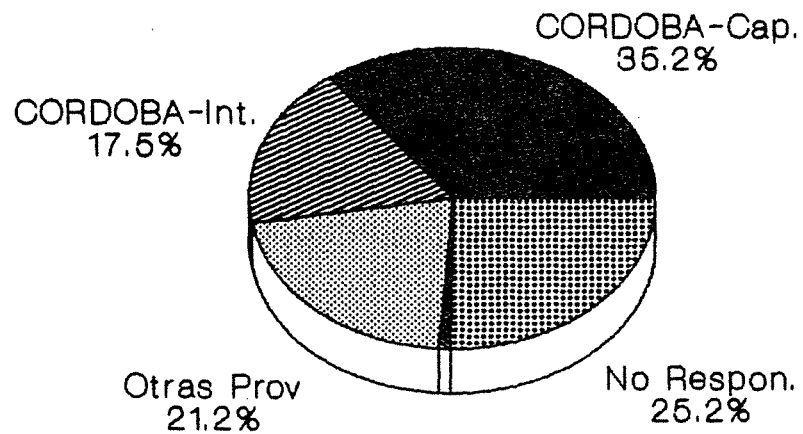
## 2 ALUMNOS UNIVERSITARIOS

GRAFICO 3. TOTAL DE ALUMNOS Y NUEVOS INSCRIPTOS SEGUN LUGAR DE RESIDENCIA ESTABLE. AÑO 1989



Otras Prov.  
21.5%

Total Alumnos



Otras Prov.  
21.2%

Nuevos Inscriptos

## 2 ALUMNOS UNIVERSITARIOS

### E TOTAL DE ALUMNOS POR DEPENDENCIAS, SEGUN ESTADO CIVIL. AÑO 1989

| AREAS                                       | TOTAL         | Soltero       | Casado       | Viudo o Separado | Sin espec.   |
|---|---------------|---------------|--------------|------------------|--------------|
| <b>TOTAL UNIVERSIDAD</b>                    | <b>78.642</b> | <b>69.108</b> | <b>5.364</b> | <b>623</b>       | <b>3.547</b> |
| <b>AREA CIENCIAS BASICAS Y TECNOLOGICAS</b> | <b>19.503</b> | <b>17.460</b> | <b>788</b>   | <b>43</b>        | <b>1.212</b> |
| FAC. DE ARQUITECTURA                        | 4.395         | 4.129         | 134          | 10               | 122          |
| FAC. DE C. EXACTAS, FISICAS Y NATUR.        | 7.952         | 7.129         | 430          | 17               | 376          |
| <i>Ciencias Exactas</i>                     | 7.128         | 6.513         | 276          | 10               | 329          |
| <i>Instituto Técnico Universitario</i>      | 824           | 616           | 154          | 7                | 47           |
| FAC. DE CIENCIAS QUIMICAS                   | 5.108         | 4.894         | 185          | 13               | 16           |
| FAC. DE MATEMATICA, ASTRON. Y FISICA        | 490           | 422           | 17           | 2                | 49           |
| FAC. DE CIENCIAS AGROPECUARIAS              | 1.558         | 886           | 22           | 1                | 649          |
| <b>AREA CIENCIAS SOCIALES</b>               | <b>29.213</b> | <b>25.370</b> | <b>2.582</b> | <b>285</b>       | <b>976</b>   |
| FAC. DE DERECHO Y CIENCIAS SOCIALES         | 19.296        | 16.431        | 1.878        | 232              | 755          |
| <i>Derecho</i>                              | 16.582        | 14.463        | 1.748        | 205              | 166          |
| <i>Trabajo Social</i>                       | 934           | 338           | 28           | 8                | 560          |
| <i>Ciencias de la Información</i>           | 1.780         | 1.630         | 102          | 19               | 29           |
| FAC. DE CIENCIAS ECONOMICAS                 | 9.917         | 8.939         | 704          | 53               | 221          |
| <b>AREA CIENCIAS MEDICAS</b>                | <b>19.517</b> | <b>18.095</b> | <b>1.018</b> | <b>116</b>       | <b>288</b>   |
| FAC. DE CIENCIAS MEDICAS                    | 16.427        | 15.089        | 956          | 111              | 271          |
| <i>Medicina</i>                             | 11.899        | 11.176        | 507          | 45               | 171          |
| <i>Auxiliares de la Medicina</i>            | 282           | 246           | 21           | 3                | 12           |
| <i>Kinesiología y Fisioterapia</i>          | 2.706         | 2.412         | 231          | 21               | 42           |
| <i>Fonoaudiología</i>                       | 398           | 373           | 17           | 4                | 4            |
| <i>Enfermería</i>                           | 626           | 436           | 148          | 37               | 5            |
| <i>Nutrición</i>                            | 516           | 446           | 32           | 1                | 37           |
| FAC. DE ODONTOLOGIA                         | 3.090         | 3.006         | 62           | 5                | 17           |
| <b>AREA HUMANIDADES</b>                     | <b>10.409</b> | <b>8.183</b>  | <b>976</b>   | <b>179</b>       | <b>1.071</b> |
| FAC. DE FILOSOFIA Y HUMANIDADES             | 8.206         | 6.475         | 829          | 160              | 742          |
| ESC. SUPERIOR DE LENGUAS                    | 2.203         | 1.708         | 147          | 19               | 329          |

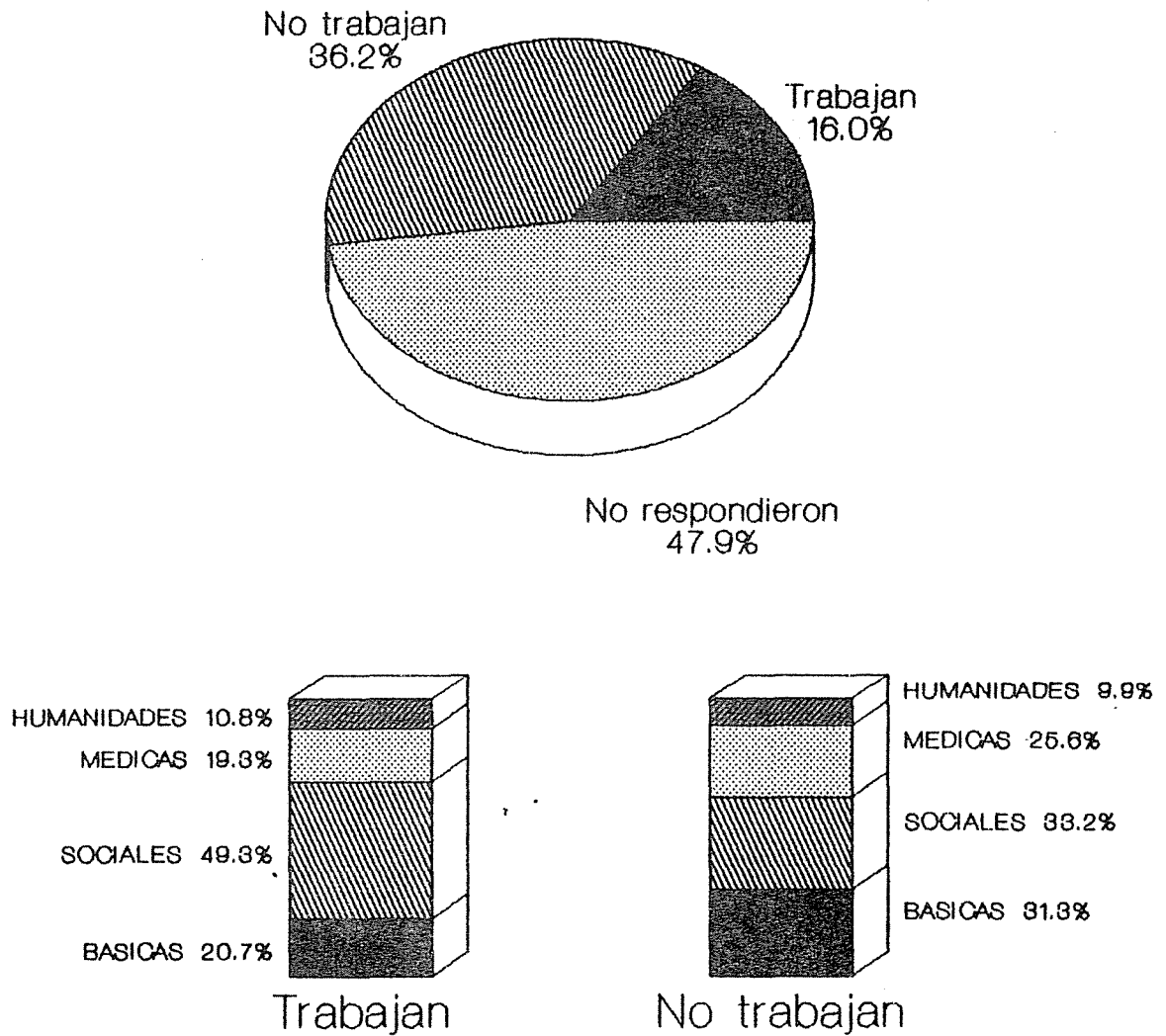
## 2 ALUMNOS UNIVERSITARIOS

### F TOTAL DE ALUMNOS POR DEPENDENCIAS, SEGUN SITUACION DE TRABAJO. AÑO 1989.

| AREAS                                       | TOTAL         | Trabaja       | No trabaja    | Sin espec.    |
|---|---------------|---------------|---------------|---------------|
| <b>TOTAL UNIVERSIDAD</b>                    | <b>78.642</b> | <b>12.558</b> | <b>28.431</b> | <b>37.653</b> |
| <b>AREA CIENCIAS BASICAS Y TECNOLOGICAS</b> | <b>19.503</b> | <b>2.598</b>  | <b>8.908</b>  | <b>7.997</b>  |
| FAC. DE ARQUITECTURA                        | 4.395         | 438           | 1.281         | 2.676         |
| FAC. DE C. EXACTAS, FISICAS Y NATUR.        | 7.952         | 1.498         | 4.352         | 2.102         |
| <i>Ciencias Exactas</i>                     | 7.128         | 1.008         | 4.069         | 2.051         |
| <i>Instituto Técnico Universitario</i>      | 824           | 490           | 283           | 51            |
| FAC. DE CIENCIAS QUIMICAS                   | 5.108         | 482           | 2.578         | 2.048         |
| FAC. DE MATEMATICA, ASTRON. Y FISICA        | 490           | 21            | 128           | 341           |
| FAC. DE CIENCIAS AGROPECUARIAS              | 1.558         | 159           | 569           | 830           |
| <b>AREA CIENCIAS SOCIALES</b>               | <b>29.213</b> | <b>6.190</b>  | <b>9.439</b>  | <b>13.584</b> |
| FAC. DE DERECHO Y CIENCIAS SOCIALES         | 19.296        | 2.986         | 4.248         | 12.062        |
| <i>Derecho</i>                              | 16.582        | 2.535         | 3.632         | 10.415        |
| <i>Trabajo Social</i>                       | 934           | 198           | 205           | 531           |
| <i>Ciencias de la Información</i>           | 1.780         | 253           | 411           | 1.116         |
| FAC. DE CIENCIAS ECONOMICAS                 | 9.917         | 3.204         | 5.191         | 1.522         |
| <b>AREA CIENCIAS MEDICAS</b>                | <b>19.517</b> | <b>2.418</b>  | <b>7.278</b>  | <b>9.821</b>  |
| FAC. DE CIENCIAS MEDICAS                    | 16.427        | 2.266         | 6.235         | 7.926         |
| <i>Medicina</i>                             | 11.899        | 961           | 4.001         | 6.937         |
| <i>Auxiliares de la Medicina</i>            | 282           | 106           | 168           | 8             |
| <i>Kinesiología y Fisioterapia</i>          | 2.706         | 761           | 1.391         | 554           |
| <i>Fonoaudiología</i>                       | 398           | 44            | 201           | 153           |
| <i>Enfermería</i>                           | 626           | 334           | 205           | 87            |
| <i>Nutrición</i>                            | 516           | 60            | 269           | 187           |
| FAC. DE ODONTOLOGIA                         | 3.090         | 152           | 1.043         | 1.895         |
| <b>AREA HUMANIDADES</b>                     | <b>10.409</b> | <b>1.352</b>  | <b>2.806</b>  | <b>6.251</b>  |
| FAC. DE FILOSOFIA Y HUMANIDADES             | 8.206         | 1.130         | 2.094         | 4.982         |
| ESC. SUPERIOR DE LENGUAS                    | 2.203         | 222           | 712           | 1.269         |

## 2 ALUMNOS UNIVERSITARIOS

GRAFICO 4. TOTAL DE ALUMNOS POR AREAS SEGUN SITUACION DE TRABAJO.  
AÑO 1989



## 2 ALUMNOS UNIVERSITARIOS

### G TOTAL DE ALUMNOS POR DEPENDENCIAS, SEGUN NACIONALIDAD. AÑO 1989

| AREAS                                       | TOTAL         | Argentina     | Uruguay   | Brasil    |
|---|---------------|---------------|-----------|-----------|
| <b>TOTAL UNIVERSIDAD</b>                    | <b>78.642</b> | <b>70.261</b> | <b>29</b> | <b>22</b> |
| <b>AREA CIENCIAS BASICAS Y TECNOLOGICAS</b> | <b>19.503</b> | <b>17.855</b> | <b>2</b>  | <b>3</b>  |
| FAC. DE ARQUITECTURA                        | 4.395         | 4.203         | 1         | -         |
| FAC. DE C. EXACTAS, FISICAS Y NATUR.        | 7.952         | 7.338         | 1         | 1         |
| <i>Ciencias Exactas</i>                     | 7.128         | 6.577         | -         | 1         |
| <i>Instituto Técnico Universitario</i>      | 824           | 761           | 1         | -         |
| FAC. DE CIENCIAS QUIMICAS                   | 5.108         | 4.999         | -         | 2         |
| FAC. DE MATEMATICA, ASTRON. Y FISICA        | 490           | 425           | -         | -         |
| FAC. DE CIENCIAS AGROPECUARIAS              | 1.558         | 890           | -         | -         |
| <b>AREA CIENCIAS SOCIALES</b>               | <b>29.213</b> | <b>27.701</b> | <b>12</b> | <b>1</b>  |
| FAC. DE DERECHO Y CIENCIAS SOCIALES         | 19.296        | 18.127        | 8         | -         |
| <i>Derecho</i>                              | 16.582        | 16.102        | 7         | -         |
| <i>Trabajo Social</i>                       | 934           | 348           | -         | -         |
| <i>Ciencias de la Información</i>           | 1.780         | 1.677         | 1         | -         |
| FAC. DE CIENCIAS ECONOMICAS                 | 9.917         | 9.574         | 4         | 1         |
| <b>AREA CIENCIAS MEDICAS</b>                | <b>19.517</b> | <b>16.072</b> | <b>8</b>  | <b>13</b> |
| FAC. DE CIENCIAS MEDICAS                    | 16.427        | 13.192        | 8         | 9         |
| <i>Medicina</i>                             | 11.899        | 8.779         | 6         | 9         |
| <i>Auxiliares de la Medicina</i>            | 282           | 265           | -         | -         |
| <i>Kinesiología y Fisioterapia</i>          | 2.706         | 2.655         | 1         | -         |
| <i>Fonoaudiología</i>                       | 398           | 393           | -         | -         |
| <i>Enfermería</i>                           | 626           | 608           | -         | -         |
| <i>Nutrición</i>                            | 516           | 492           | 1         | -         |
| FAC. DE ODONTOLOGIA                         | 3.090         | 2.880         | -         | 4         |
| <b>AREA HUMANIDADES</b>                     | <b>10.409</b> | <b>8.633</b>  | <b>7</b>  | <b>5</b>  |
| FAC. DE FILOSOFIA Y HUMANIDADES             | 8.206         | 6.901         | 5         | 3         |
| ESC. SUPERIOR DE LENGUAS                    | 2.203         | 1.732         | 2         | 2         |

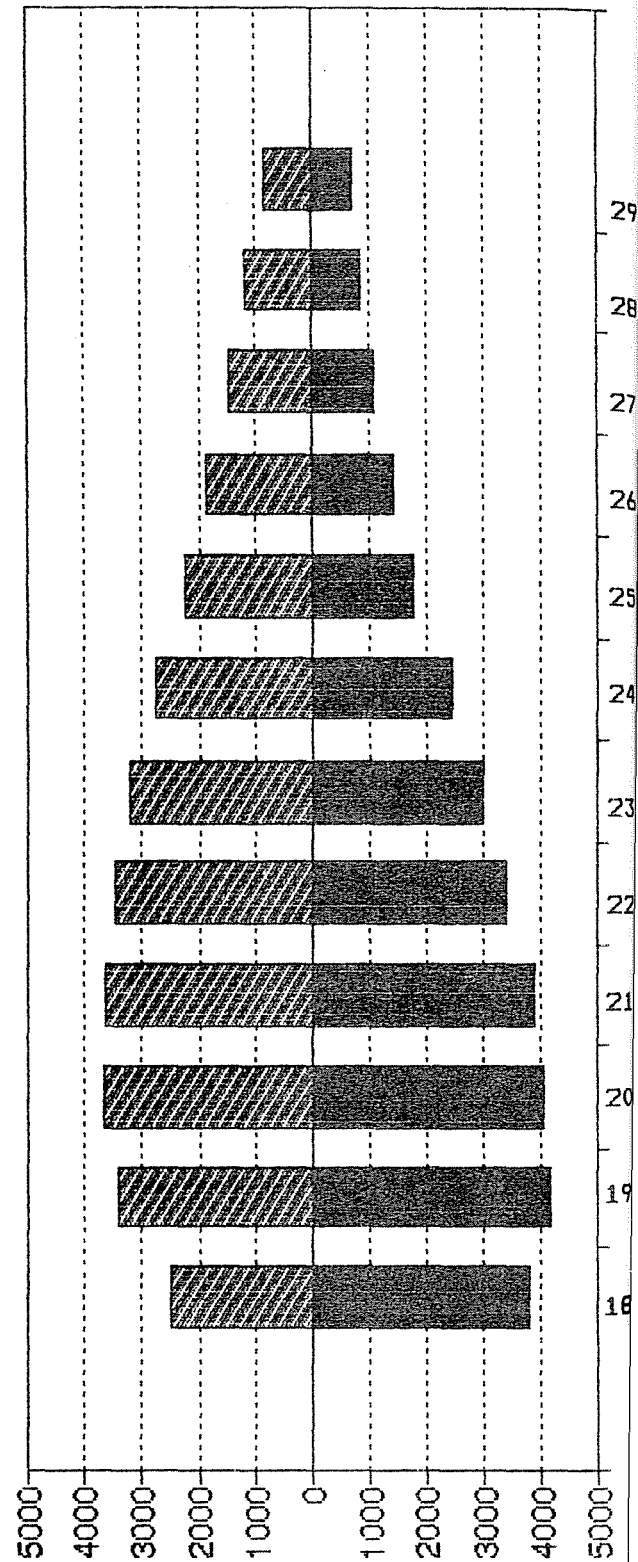
| Paraguay  | Bolivia    | Chile     | Perú       | Otros Países Americanos | Países Europeos | Otros Países | No Contesta  |
|-----------|------------|-----------|------------|-------------------------|-----------------|--------------|--------------|
| <b>34</b> | <b>178</b> | <b>78</b> | <b>271</b> | <b>80</b>               | <b>73</b>       | <b>165</b>   | <b>7.451</b> |
| <b>12</b> | <b>63</b>  | <b>12</b> | <b>62</b>  | <b>24</b>               | <b>14</b>       | <b>7</b>     | <b>1.448</b> |
| 1         | 20         | 2         | 9          | 5                       | -               | 4            | 150          |
| 10        | 28         | 8         | 37         | 7                       | 8               | 1            | 513          |
| 9         | 24         | 8         | 33         | 6                       | 8               | -            | 462          |
| 1         | 4          | -         | 4          | 1                       | -               | 1            | 51           |
| -         | 10         | 1         | 16         | 6                       | 4               | 2            | 68           |
| -         | 2          | -         | -          | 1                       | 1               | 1            | 60           |
| 1         | 3          | 1         | -          | 5                       | 1               | -            | 657          |
| <b>8</b>  | <b>53</b>  | <b>19</b> | <b>44</b>  | <b>12</b>               | <b>17</b>       | <b>18</b>    | <b>1.328</b> |
| 2         | 19         | 13        | 30         | 7                       | 9               | 12           | 1.069        |
| 2         | 13         | 10        | 19         | 3                       | 7               | 10           | 409          |
| -         | 1          | -         | -          | -                       | -               | -            | 585          |
| -         | 5          | 3         | 11         | 4                       | 2               | 2            | 75           |
| 6         | 34         | 6         | 14         | 5                       | 8               | 6            | 259          |
| <b>14</b> | <b>53</b>  | <b>37</b> | <b>156</b> | <b>30</b>               | <b>14</b>       | <b>119</b>   | <b>3.001</b> |
| 13        | 42         | 28        | 139        | 21                      | 9               | 115          | 2.851        |
| 13        | 27         | 22        | 130        | 21                      | 9               | 111          | 2.772        |
| -         | 1          | 1         | 2          | -                       | -               | -            | 13           |
| -         | 6          | 2         | 3          | -                       | -               | 3            | 36           |
| -         | 2          | -         | -          | -                       | -               | -            | 3            |
| -         | 6          | 2         | 4          | -                       | -               | 1            | 5            |
| -         | -          | 1         | -          | -                       | -               | -            | 22           |
| 1         | 11         | 9         | 17         | 9                       | 5               | 4            | 150          |
| -         | <b>9</b>   | <b>10</b> | <b>9</b>   | <b>14</b>               | <b>28</b>       | <b>20</b>    | <b>1.674</b> |
| -         | 8          | 10        | 9          | 11                      | 13              | 16           | 1.230        |
| -         | 1          | -         | -          | 3                       | 15              | 4            | 444          |

## 2 ALUMNOS UNIVERSITARIOS

### H TOTAL DE ALUMNOS POR AREAS DE ESTUDIO, SEGUN EDAD Y SEXO. AÑO 1989

#### TOTAL UNIVERSIDAD

| EDAD         | TOTAL         | Varones       |
|--------------|---------------|---------------|
| <b>TOTAL</b> | <b>78.642</b> | <b>38.514</b> |
| Menos 18     | 1.018         | 382           |
| 18           | 6.310         | 2.505         |
| 19           | 7.589         | 3.418         |
| 20           | 7.727         | 3.670         |
| 21           | 7.521         | 3.635         |
| 22           | 6.858         | 3.457         |
| 23           | 6.201         | 3.195         |
| 24           | 5.202         | 2.742         |
| 25           | 4.010         | 2.238         |
| 26           | 3.263         | 1.849         |
| 27           | 2.540         | 1.462         |
| 28           | 2.027         | 1.157         |
| 29           | 1.547         | 834           |
| 30-34        | 4.894         | 2.510         |
| 35-39        | 2.383         | 1.163         |
| 40 y +       | 2.498         | 1.193         |
| Sin espec.   | 7.054         | 3.104         |




 Varones
  Mujeres

AREA CIENCIAS BASICAS Y TECNOLOGICAS

| EDAD         | TOTAL          | Varones       |
|--------------|----------------|---------------|
| <b>TOTAL</b> | <b>19.503.</b> | <b>11.938</b> |
| Menos 18     | 213            | 108           |
| 18           | 1.201          | 635           |
| 19           | 1.862          | 1.061         |
| 20           | 1.969          | 1.079         |
| 21           | 1.980          | 1.148         |
| 22           | 1.823          | 1.116         |
| 23           | 1.689          | 1.094         |
| 24           | 1.556          | 1.013         |
| 25           | 1.172          | 774           |
| 26           | 918            | 643           |
| 27           | 708            | 514           |
| 28           | 518            | 368           |
| 29           | 348            | 255           |
| 30-34        | 1.020          | 698           |
| 35-39        | 331            | 229           |
| 40 y +       | 261            | 205           |
| Sin espec.   | 1.934          | 998           |

29  
28  
27  
26  
25  
24  
23  
22  
21  
20  
19  
18





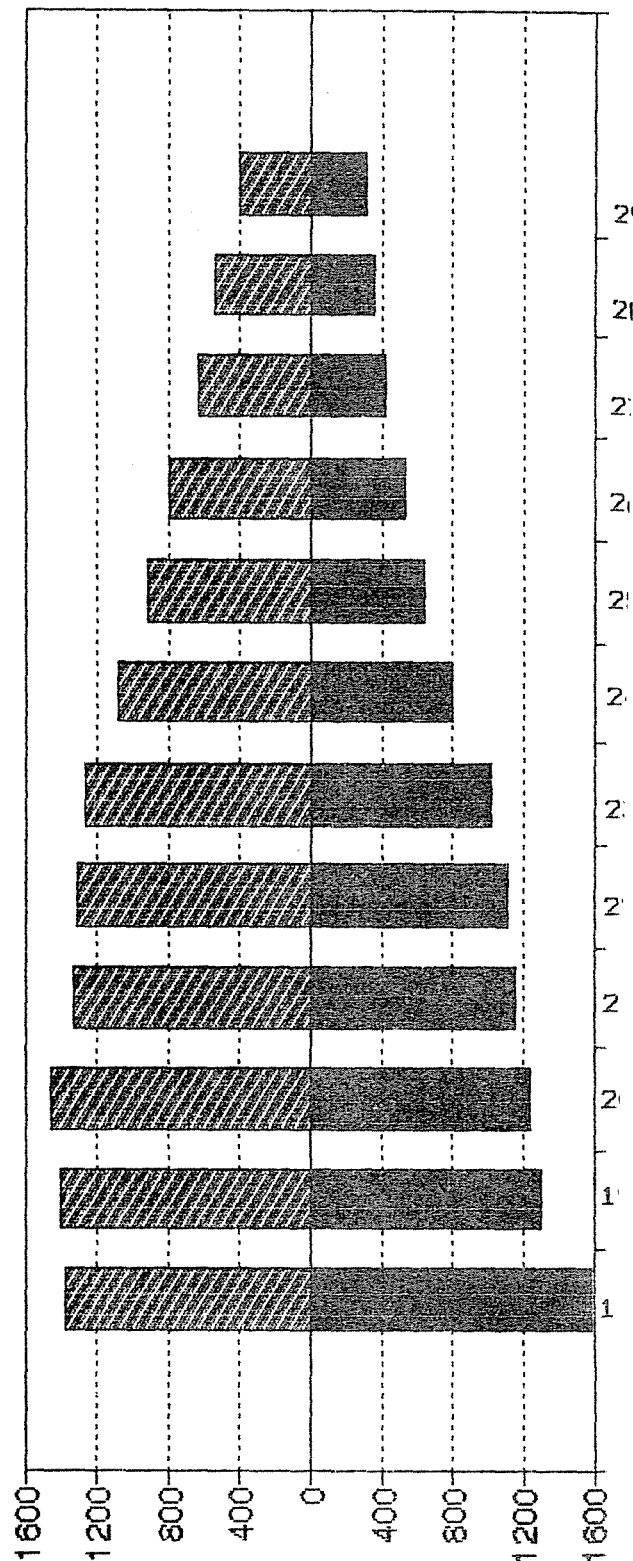
Varones Mujeres



### AREA CIENCIAS SOCIALES

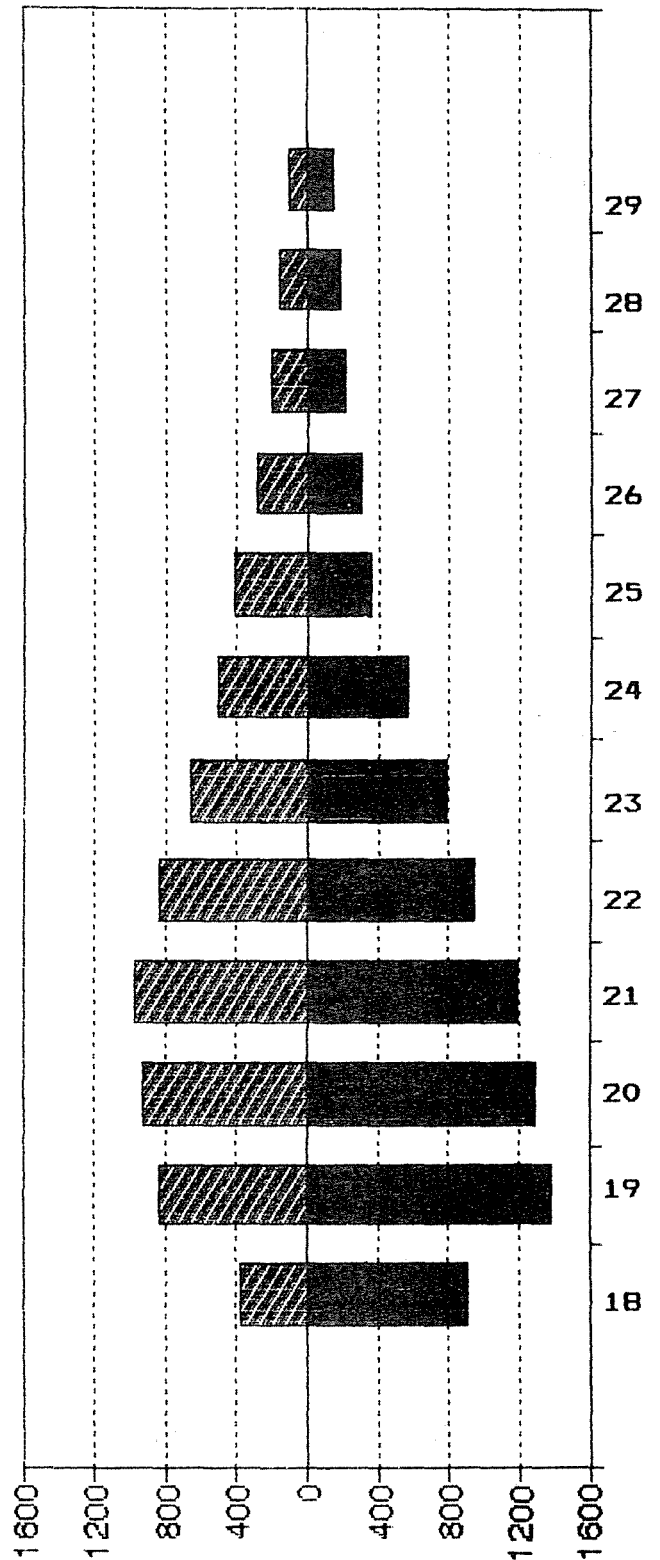
| EDAD         | TOTAL         | Varones       |
|--------------|---------------|---------------|
| <b>TOTAL</b> | <b>29.213</b> | <b>15.603</b> |
| Menos 18     | 483           | 218           |
| 18           | 2.958         | 1.378         |
| 19           | 2.709         | 1.403         |
| 20           | 2.696         | 1.460         |
| 21           | 2.485         | 1.334         |
| 22           | 2.418         | 1.311         |
| 23           | 2.282         | 1.264         |
| 24           | 1.887         | 1.086         |
| 25           | 1.558         | 915           |
| 26           | 1.331         | 800           |
| 27           | 1.048         | 629           |
| 28           | 903           | 541           |
| 29           | 713           | 404           |
| 30-34        | 2.296         | 1.259         |
| 35-39        | 1.181         | 641           |
| 40 y +       | 1.304         | 709           |
| Sin espec.   | 961           | 251           |

 Varones
  Mujeres



AREA CIENCIAS MEDICAS

| EDAD         | TOTAL         | Varones      |
|--------------|---------------|--------------|
| <b>TOTAL</b> | <b>19.517</b> | <b>8.541</b> |
| Menos 18     | 202           | 44           |
| 18           | 1.285         | 377          |
| 19           | 2.218         | 836          |
| 20           | 2.218         | 926          |
| 21           | 2.162         | 977          |
| 22           | 1.777         | 836          |
| 23           | 1.445         | 661          |
| 24           | 1.069         | 502          |
| 25           | 783           | 421          |
| 26           | 585           | 283          |
| 27           | 415           | 205          |
| 28           | 347           | 164          |
| 29           | 248           | 105          |
| 30-34        | 896           | 335          |
| 35-39        | 469           | 175          |
| 40 y +       | 418           | 166          |
| Sin espec.   | 2.980         | 1.528        |

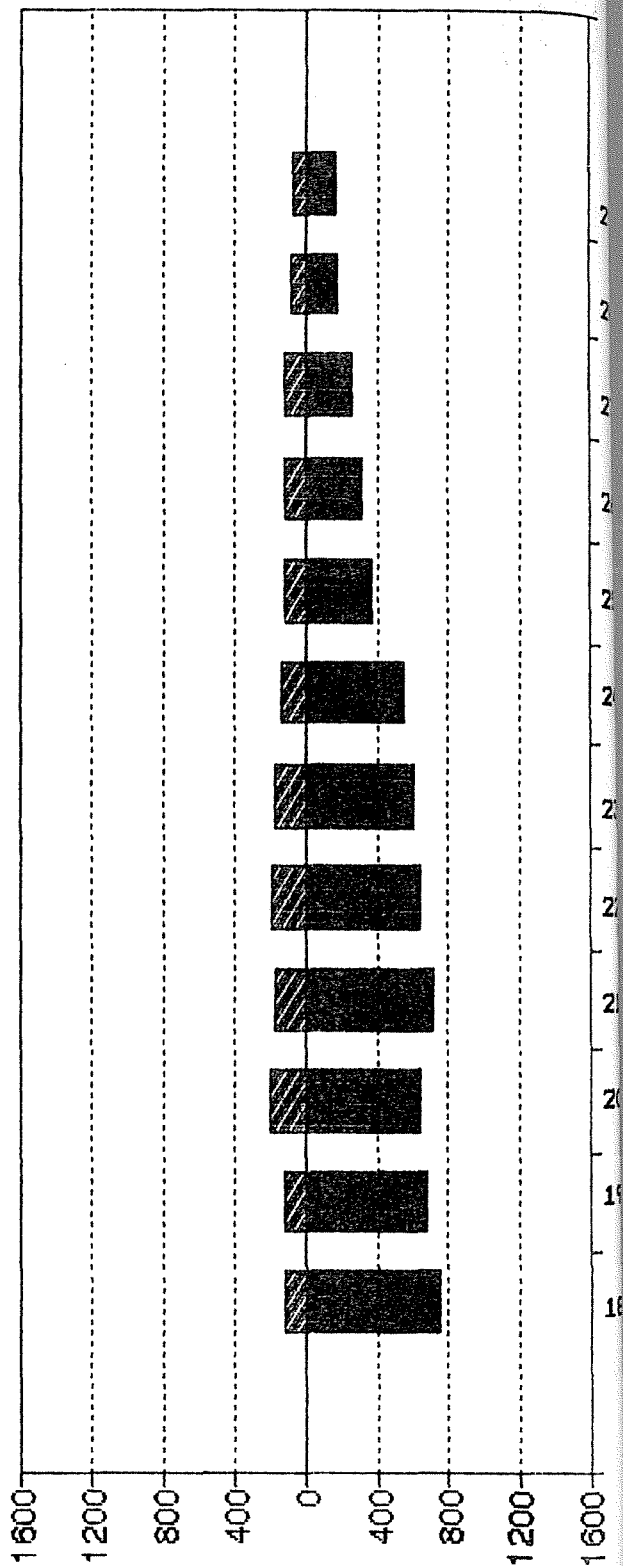


 Varones
  Mujeres

**AREA HUMANIDADES**

| EDAD         | TOTAL         | Varones      |
|--------------|---------------|--------------|
| <b>TOTAL</b> | <b>10.409</b> | <b>2.432</b> |
| Menos 18     | 120           | 12           |
| 18           | 866           | 115          |
| 19           | 800           | 118          |
| 20           | 844           | 205          |
| 21           | 894           | 176          |
| 22           | 840           | 194          |
| 23           | 785           | 176          |
| 24           | 690           | 141          |
| 25           | 497           | 128          |
| 26           | 429           | 123          |
| 27           | 369           | 114          |
| 28           | 259           | 84           |
| 29           | 238           | 70           |
| 30-34        | 682           | 218          |
| 35-39        | 402           | 118          |
| 40 y +       | 515           | 113          |
| Sin espec.   | 1.179         | 327          |

 Varones
  Mujeres



# CAPITULO 3 EGRESADOS UNIVERSITARIOS



### CAPITULO 3. EGRESADOS UNIVERSITARIOS

---

| CUADRO  | PAGINA |
|---|--------|
| A. Egresados por áreas de estudio, según carrera y sexo. Año 1988.....                | 57     |
| B. Egresados por dependencias, según áreas de estudio. Período 1979 - 1988.....       | 62     |
| C. Egresados según el tiempo que tardaron en completar sus estudios. Año 1988.....    | 64     |
| D. Egresados por áreas de estudio, según estado civil. Año 1988.....                  | 68     |
| E. Egresados por áreas de estudio, según lugar donde piensan radicarse. Año 1988..... | 70     |

#### GRAFICO

|  |    |
|--|----|
| 1. Evolución de los egresados según áreas de estudio. Período 1978 - 1988.....     | 61 |
| 2. Egresados según áreas de estudio por sexo Año 1988.....                         | 61 |
| 3. Egresados según el tiempo que tardaron en completar sus estudios. Año 1988..... | 65 |
| 4. Egresados según duración de la carrera. Año 1988.....                           | 66 |
| 5. Egresados según áreas de estudio por estado civil. Año 1988.....                | 69 |

---



### 3 EGRESADOS UNIVERSITARIOS

#### A EGRESADOS POR AREAS DE ESTUDIO, SEGUN CARRERA Y SEXO. AÑO 1988

| AREAS - Títulos                               | TOTAL        | Varones      | Mujeres      |
|---|--------------|--------------|--------------|
| <b>TOTAL UNIVERSIDAD</b>                      | <b>4.899</b> | <b>1.969</b> | <b>2.930</b> |
| <b>AREAS CIENCIAS BASICAS Y TECNOLOGICAS</b>  | <b>926</b>   | <b>516</b>   | <b>410</b>   |
| FAC. DE ARQUITECTURA                          | 168          | 90           | 78           |
| FAC. DE CIENCIAS EXACTAS, FISICAS Y NATURALES | 346          | 258          | 88           |
| <i>CIENCIAS EXACTAS</i>                       | <i>268</i>   | <i>201</i>   | <i>67</i>    |
| Ing. Civil                                    | 85           | 82           | 3            |
| Ing. Mecánico Electricista                    | 28           | 28           | -            |
| Ing. Electricista Electrónico                 | 46           | 40           | 6            |
| Ing. Mecánico Aeronáutico                     | 8            | 8            | -            |
| Ing. Agrimensor                               | 5            | 4            | 1            |
| Geólogo                                       | 31           | 26           | 5            |
| Biólogo                                       | 45           | 10           | 35           |
| Prof. en Ciencias Biológicas                  | 12           | 1            | 11           |
| Dr. en Biología                               | 8            | 2            | 6            |
| <i>INSTITUTO TECNICO UNIVERSITARIO</i>        | <i>78</i>    | <i>57</i>    | <i>21</i>    |
| Químico Industrial                            | 30           | 15           | 15           |
| Constructor                                   | 31           | 25           | 6            |
| Mecánico Electricista                         | 11           | 11           | -            |
| Vial  | 6            | 6            | -            |
| FAC. DE CIENCIAS QUIMICAS                     | 316          | 88           | 228          |
| Lic. en Química                               | 12           | 6            | 6            |
| Lic. en Química Farmacéutica                  | 68           | 17           | 51           |
| Farmacéutico                                  | 144          | 43           | 101          |
| Bioquímico                                    | 92           | 22           | 70           |
| FAC. DE MATEMATICA, ASTRONOMIA Y FISICA       | 18           | 12           | 6            |
| Lic. en Matemática                            | 4            | -            | 4            |
| Lic. en Astronomía                            | 1            | 1            | -            |
| Lic. en Física                                | 8            | 7            | 1            |
| Dr. en Matemática                             | 2            | 2            | -            |
| Dr. en Astronomía                             | 1            | 1            | -            |
| Dr. en Física                                 | 2            | 1            | 1            |
| FAC. DE CIENCIAS AGROPECUARIAS                | 78           | 68           | 10           |



### 3 EGRESADOS UNIVERSITARIOS

#### A EGRESADOS POR AREAS DE ESTUDIO, SEGUN CARRERA Y SEXO. AÑO 1988 (Continuación)

| AREAS - Títulos                            | TOTAL        | Varones    | Mujeres      |
|--|--------------|------------|--------------|
| <b>AREA CIENCIAS SOCIALES</b>              | <b>1.872</b> | <b>844</b> | <b>1.028</b> |
| <b>FAC. DE DERECHO Y CIENCIAS SOCIALES</b> | <b>1.510</b> | <b>639</b> | <b>871</b>   |
| <i>DERECHO</i>                             | <i>1.235</i> | <i>611</i> | <i>624</i>   |
| Abogado                                    | 623          | 309        | 314          |
| Procurador                                 | 612          | 302        | 310          |
| <i>ESC. DE TRABAJO SOCIAL</i>              | <i>240</i>   | <i>14</i>  | <i>226</i>   |
| Asistente Social                           | 6            | 1          | 5            |
| Lic. en Trabajo Social                     | 234          | 13         | 221          |
| <i>ESC. DE CIENCIAS DE LA INFORMACION</i>  | <i>35</i>    | <i>14</i>  | <i>21</i>    |
| Lic. en Ciencias de la Información         | 4            | 3          | 1            |
| Lic. en Comunicación Social                | 31           | 11         | 20           |
| <b>FAC. DE CIENCIAS ECONOMICAS</b>         | <b>362</b>   | <b>205</b> | <b>157</b>   |
| Contador Público                           | 316          | 180        | 136          |
| Lic. en Economía                           | 10           | 7          | 3            |
| Lic. en Administración                     | 27           | 14         | 13           |
| Prof. en Ciencias Económicas               | 6            | 1          | 5            |
| Dr. en Ciencias Económicas                 | 3            | 3          | -            |

### 3 EGRESADOS UNIVERSITARIOS

#### A EGRESADOS POR AREAS DE ESTUDIO, SEGUN CARRERA Y SEXO. AÑO 1988 (Continuación)

| AREAS - Títulos                            | TOTAL        | Varones    | Mujeres      |
|--|--------------|------------|--------------|
| <b>AREA CIENCIAS MEDICAS</b>               | <b>1.546</b> | <b>520</b> | <b>1.026</b> |
| <b>FAC. DE CIENCIAS MEDICAS</b>            | <b>1.370</b> | <b>448</b> | <b>922</b>   |
| <i>MEDICINA</i>                            | <i>465</i>   | <i>276</i> | <i>189</i>   |
| Médico Cirujano                            | 456          | 269        | 187          |
| Dr. en Medicina                            | 9            | 7          | 2            |
| <i>ESC. DE AUXILIARES DE LA MEDICINA</i>   | <i>119</i>   | <i>42</i>  | <i>77</i>    |
| Técnico en Laboratorio                     | 20           | 1          | 19           |
| Técnico en Radiología                      | 99           | 41         | 58           |
| <i>ESC. DE KINESIOLOGIA Y FISIOTERAPIA</i> | <i>681</i>   | <i>124</i> | <i>557</i>   |
| Fisioterapeuta                             | 265          | 73         | 192          |
| Lic. en Kinesiología y Fisioterapia        | 416          | 51         | 365          |
| <i>ESC. DE FONOAUDIOLOGIA</i>              |              |            |              |
| Fonoaudiólogo                              | 8            | -          | 8            |
| <i>ESC. DE NUTRICION</i>                   | <i>27</i>    | <i>-</i>   | <i>27</i>    |
| Nutricionista-Dietista                     | 4            | -          | 4            |
| Lic. en Nutrición                          | 23           | -          | 23           |
| <i>ESC. DE ENFERMERIA</i>                  | <i>70</i>    | <i>6</i>   | <i>64</i>    |
| Enfermera Profesional Técnica              | 34           | 6          | 28           |
| Lic. en Enfermería                         | 36           | -          | 36           |
| <b>FAC. DE ODONTOLOGIA</b>                 | <b>176</b>   | <b>72</b>  | <b>104</b>   |
| Odontólogo                                 | 174          | 71         | 103          |
| Dr. en Odontología                         | 2            | 1          | 1            |

### 3 EGRESADOS UNIVERSITARIOS

#### A EGRESADOS POR AREAS DE ESTUDIO, SEGUN CARRERA Y SEXO. AÑO 1988 (Continuación)

| AREAS - Títulos                              | TOTAL      | Varones   | Mujeres    |
|--|------------|-----------|------------|
| <b>AREA HUMANIDADES</b>                      | <b>555</b> | <b>89</b> | <b>466</b> |
| <b>FAC. DE FILOSOFIA Y HUMANIDADES</b>       | <b>357</b> | <b>74</b> | <b>283</b> |
| Lic. en Filosofía                            | 13         | 3         | 10         |
| Prof. en Filosofía                           | 5          | 1         | 4          |
| Lic. en Letras Clásicas                      | 2          | 1         | 1          |
| Prof. en Letras Clásicas                     | 1          | 1         | -          |
| Dr. en Letras Clásicas                       | 1          | 1         | -          |
| Lic. en Letras Modernas                      | 22         | 3         | 19         |
| Prof. en Letras Modernas                     | 14         | 2         | 12         |
| Lic. en Historia                             | 25         | 7         | 18         |
| Prof. en Historia                            | 19         | 5         | 14         |
| Dr. en Historia                              | 1          | -         | 1          |
| Lic. en Ciencias de la Educación             | 3          | 1         | 2          |
| Prof. en Ciencias de la Educación            | 6          | -         | 6          |
| Lic. en Psicología                           | 170        | 29        | 141        |
| Prof. en Psicología                          | 25         | 4         | 21         |
| Archivero                                    | 7          | -         | 7          |
| Bibliotecario                                | 2          | -         | 2          |
| Prof. en Perfeccionamiento Instrumental      | 3          | 2         | 1          |
| Lic. en Perfeccionamiento Instrumental       | 4          | 2         | 2          |
| Prof. en Composición Musical                 | 5          | 4         | 1          |
| Lic. en Composición Musical                  | 6          | 5         | 1          |
| Prof. en Educación Musical                   | 2          | -         | 2          |
| Lic. en Pintura                              | 6          | 1         | 5          |
| Lic. en Escultura                            | 4          | 1         | 3          |
| Prof. Superior en Artes Plásticas            | 5          | -         | 5          |
| Lic. en Grabado                              | 6          | 1         | 5          |
| <b>ESC. SUPERIOR DE LENGUAS</b>              | <b>198</b> | <b>15</b> | <b>183</b> |
| Lic. en Lengua y Literatura Castellana       | 5          | -         | 5          |
| Prof. de Enseñanza Secundaria de Castellano  | 11         | 1         | 10         |
| Prof. Sup. de Castellano, Literatura y Latín | 4          | -         | 4          |
| Lic. en Inglés                               | 5          | -         | 5          |
| Traductor de Inglés                          | 70         | 5         | 65         |
| Prof. de Enseñanza Secundaria de Inglés      | 51         | 1         | 50         |
| Prof. Superior de Inglés                     | 8          | 1         | 7          |
| Lic. en Francés                              | 1          | -         | 1          |
| Traductor de Francés                         | 5          | -         | 5          |
| Prof. de Enseñanza Secundaria de Francés     | 9          | 1         | 8          |
| Prof. Superior de Francés                    | 4          | 1         | 3          |
| Traductor de Italiano                        | 7          | -         | 7          |
| Prof. de Enseñanza Secundaria de Italiano    | 3          | -         | 3          |
| Prof. Superior de Italiano                   | 1          | -         | 1          |
| Traductor de Alemán                          | 4          | 1         | 3          |
| Prof. de Enseñanza Secundaria de Alemán      | 8          | 3         | 5          |
| Prof. Superior de Alemán                     | 2          | 1         | 1          |

### 3 EGRESADOS UNIVERSITARIOS

GRAFICO 1. EVOLUCION DE LOS EGRESADOS SEGUN AREAS DE ESTUDIO. PERIODO 1978-1988

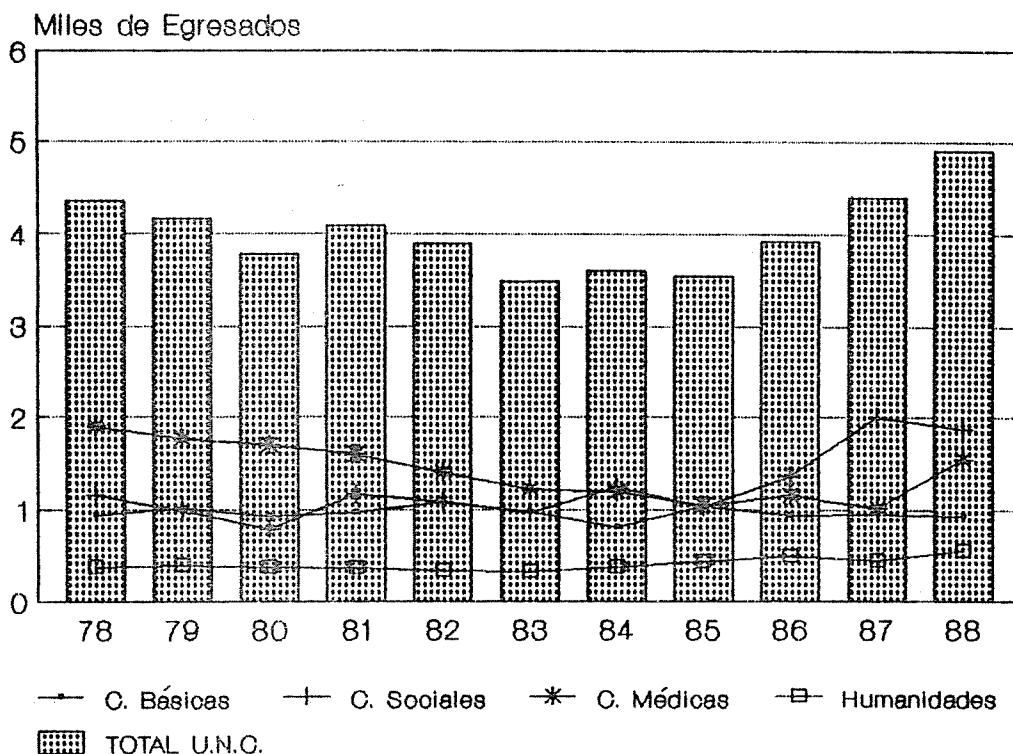
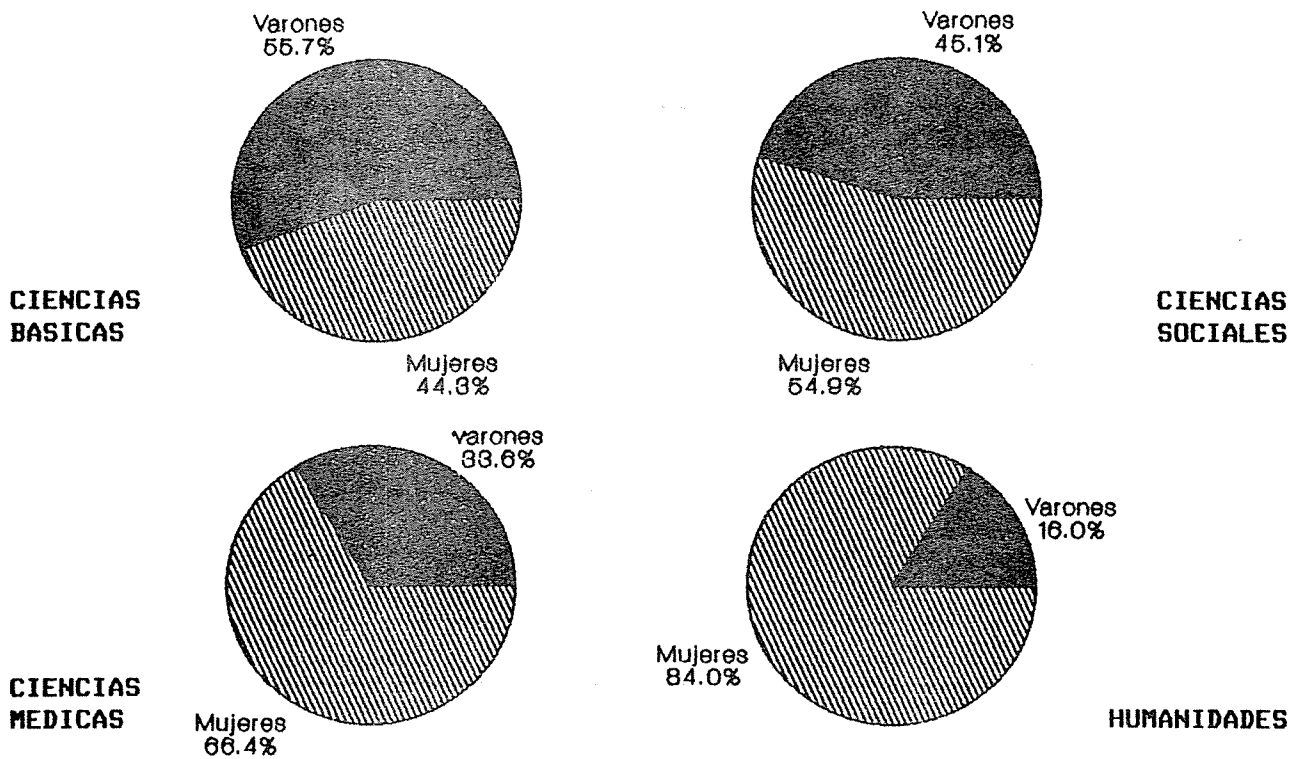


GRAFICO 2. EGRESADOS SEGUN AREAS DE ESTUDIO POR SEXO. AÑO 1988



### 3 EGRESADOS UNIVERSITARIOS

#### B EGRESADOS POR DEPENDENCIAS, SEGUN AREAS DE ESTUDIO. PERIODO 1979-1988

| AREAS                                       | 1979         | 1980         | 1981         |
|---|--------------|--------------|--------------|
| <b>TOTAL UNIVERSIDAD</b>                    | <b>4.167</b> | <b>3.790</b> | <b>4.095</b> |
| <b>AREA CIENCIAS BASICAS Y TECNOLOGICAS</b> | <b>1.018</b> | <b>930</b>   | <b>969</b>   |
| FAC. DE ARQUITECTURA                        | 232          | 166          | 165          |
| FAC. DE C. EXACTAS, FISICAS Y NATURALES     | 395          | 384          | 446          |
| <i>Ciencias Exactas</i>                     | 334          | 333          | 347          |
| <i>Instituto Técnico Universitario</i>      | 61           | 51           | 99           |
| FAC. DE CIENCIAS QUIMICAS                   | 278          | 263          | 255          |
| FAC. DE MATEMATICA, ASTRONOMIA Y FISICA     | 8            | 14           | 13           |
| FAC. DE CIENCIAS AGROPECUARIAS              | 105          | 103          | 90           |
| <b>AREA CIENCIAS SOCIALES</b>               | <b>986</b>   | <b>792</b>   | <b>1.163</b> |
| FAC. DE DERECHO Y CIENCIAS SOCIALES         | 636          | 373          | 758          |
| <i>Derecho</i>                              | 559          | 302          | 699          |
| <i>Trabajo Social</i>                       | 62           | 42           | 47           |
| <i>Ciencias de la Información</i>           | 15           | 29           | 12           |
| FAC. DE CIENCIAS ECONOMICAS                 | 350          | 419          | 405          |
| <b>AREA CIENCIAS MEDICAS</b>                | <b>1.768</b> | <b>1.691</b> | <b>1.597</b> |
| FAC. DE CIENCIAS MEDICAS                    | 1.622        | 1.575        | 1.470        |
| <i>Medicina</i>                             | 1.191        | 1.142        | 1.182        |
| <i>Auxiliares de la Medicina</i>            | 112          | 98           | 67           |
| <i>Kinesiología y Fisioterapia</i>          | 176          | 216          | 118          |
| <i>Fonoaudiología</i>                       | 32           | 33           | 33           |
| <i>Enfermería</i>                           | 52           | 45           | 39           |
| <i>Nutrición</i>                            | 59           | 41           | 31           |
| FAC. DE ODONTOLOGIA                         | 146          | 116          | 127          |
| <b>AREA HUMANIDADES</b>                     | <b>395</b>   | <b>377</b>   | <b>366</b>   |
| FAC. DE FILOSOFIA Y HUMANIDADES             | 258          | 251          | 232          |
| ESC. SUPERIOR DE LENGUAS                    | 137          | 126          | 134          |

| 1982         | 1983         | 1984         | 1985         | 1986         | 1987         | 1988         |
|--------------|--------------|--------------|--------------|--------------|--------------|--------------|
| <b>3.901</b> | <b>3.492</b> | <b>3.613</b> | <b>3.546</b> | <b>3.936</b> | <b>4.409</b> | <b>4.899</b> |
| <b>1.082</b> | <b>977</b>   | <b>806</b>   | <b>1.038</b> | <b>941</b>   | <b>947</b>   | <b>926</b>   |
| 192          | 190          | 51           | 148          | 162          | 132          | 168          |
| 511          | 478          | 479          | 526          | 412          | 439          | 346          |
| 388          | 382          | 396          | 409          | 362          | 369          | 268          |
| 123          | 96           | 83           | 117          | 50           | 70           | 78           |
| 287          | 233          | 155          | 249          | 251          | 298          | 316          |
| 15           | 18           | 20           | 20           | 16           | 21           | 18           |
| 77           | 58           | 101          | 95           | 100          | 57           | 78           |
| <b>1.084</b> | <b>964</b>   | <b>1.242</b> | <b>1.023</b> | <b>1.355</b> | <b>2.000</b> | <b>1.872</b> |
| 668          | 591          | 838          | 570          | 891          | 1.578        | 1.510        |
| 598          | 506          | 543          | 453          | 706          | 1.149        | 1.235        |
| 36           | 58           | 67           | 64           | 166          | 391          | 240          |
| 34           | 27           | 228          | 53           | 19           | 38           | 35           |
| 416          | 373          | 404          | 453          | 464          | 422          | 362          |
| <b>1.402</b> | <b>1.224</b> | <b>1.196</b> | <b>1.049</b> | <b>1.148</b> | <b>1.016</b> | <b>1.546</b> |
| 1.273        | 1.127        | 1.044        | 867          | 936          | 806          | 1.370        |
| 981          | 917          | 765          | 672          | 573          | 488          | 465          |
| 65           | 47           | 74           | 65           | 147          | 162          | 119          |
| 86           | 51           | 44           | 41           | 37           | 52           | 681          |
| 24           | 24           | 42           | 38           | 40           | 34           | 8            |
| 68           | 46           | 77           | 45           | 112          | 63           | 70           |
| 49           | 42           | 42           | 6            | 27           | 7            | 27           |
| 129          | 97           | 152          | 182          | 212          | 210          | 176          |
| <b>333</b>   | <b>327</b>   | <b>369</b>   | <b>436</b>   | <b>492</b>   | <b>446</b>   | <b>555</b>   |
| 198          | 175          | 181          | 215          | 297          | 291          | 357          |
| 135          | 152          | 188          | 221          | 195          | 155          | 198          |

### 3 EGRESADOS UNIVERSITARIOS

#### C EGRESADOS SEGUN EL TIEMPO QUE TARDARON EN COMPLETAR SUS ESTUDIOS AÑO 1988 (en porcentajes)

| TITULO                        | En término | Años de atraso |      |      |      | Duración real |
|-------------------------------|------------|----------------|------|------|------|---------------|
|                               |            | 1              | 2    | 3    | 4y+  |               |
| <b>6 AÑOS</b>                 |            |                |      |      |      |               |
| Arquitecto                    | 1,2        | 23,4           | 24,6 | 13,2 | 37,7 | 9 a 7 m       |
| Abogado                       | 50,2       | 16,9           | 10,3 | 3,9  | 18,8 | 7 a 10 m      |
| Ing. Civil                    | -          | 28,2           | 18,8 | 16,5 | 36,5 | 9 a 7 m       |
| Ing. Mecánico Electricista    | -          | 18,5           | 18,5 | 22,2 | 40,7 | 9 a 10 m      |
| Ing. Electricista Electrónico | -          | -              | 21,7 | 21,7 | 56,5 | 10 a 7 m      |
| Médico Cirujano               | 58,3       | 12,9           | 4,4  | 3,7  | 20,6 | 7 a 8 m       |
| <b>5 AÑOS</b>                 |            |                |      |      |      |               |
| Contador Público              | 7,9        | 35,4           | 11,7 | 11,7 | 33,2 | 8 a           |
| Biólogo                       | 2,2        | 33,3           | 13,3 | 17,8 | 33,3 | 7 a 10 m      |
| Lic. en Enfermería            | 2,8        | 27,8           | 11,1 | 13,9 | 44,4 | 9 a 11 m      |
| Lic. en Letras Modernas       | 9,1        | 13,6           | 9,1  | 22,7 | 45,5 | 8 a 7 m       |
| Lic. en Psicología (*)        | 69,4       | 10,6           | 4,1  | 1,8  | 14,1 | 6 a 6 m       |
| Odontólogo                    | 63,8       | 20,7           | 4,6  | 2,3  | 8,6  | 6 a 1 m       |
| Bioquímico                    | 63,0       | 7,6            | 5,4  | 5,4  | 18,5 | 7 a 1 m       |
| Lic. en Física                | 62,5       | 25,0           | 12,5 | -    | -    | 5 a 6 m       |
| Ing. Agrónomo                 | 2,6        | -              | 25,6 | 10,3 | 61,5 | 8 a 4 m       |
| Lic. en Comunicación Social   | 38,7       | 25,8           | 12,9 | -    | 22,6 | 6 a 10 m      |
| Profesorados Esc. de Lenguas  | 26,3       | 5,3            | 26,3 | 10,5 | 31,6 | 7 a 4 m       |
| <b>4 AÑOS</b>                 |            |                |      |      |      |               |
| Químico Industrial            | 33,3       | 30,0           | 13,3 | 16,7 | 6,7  | 5 a 6 m       |
| Constructor                   | 12,9       | 41,9           | 32,3 | 3,2  | 9,7  | 6 a 2 m       |
| Traductorados Esc. de Lenguas | 25,6       | 22,1           | 23,3 | 10,5 | 18,6 | 6 a           |
| <b>3 AÑOS</b>                 |            |                |      |      |      |               |
| Técnico en Laboratorio        | 5,0        | 65,0           | 20,0 | 5,0  | 5,0  | 4 a 8 m       |
| Técnico en Radiología         | 86,9       | 12,1           | -    | -    | 1,0  | 3 a 2 m       |

(\*) El 17% de estos egresados se recibe en menos tiempo del fijado por el plan de estudios de la carrera.

*Observación:* - Figuran las carreras que, a criterio del Departamento de Estadística, son las más representativas dentro de cada área de estudio.


No se incluyen los egresados que no especificaron el año de ingreso a la carrera, ni los que ingresaron por equivalencias.

- El cálculo de la duración real de las carreras se ha realizado en base a la media aritmética.


# EGRESADOS UNIVERSITARIOS

GRAFICO 3. EGRESADOS SEGUN EL TIEMPO QUE TARDARON EN COMPLETAR SUS ESTUDIOS. AÑO 1988


## 6 AÑOS



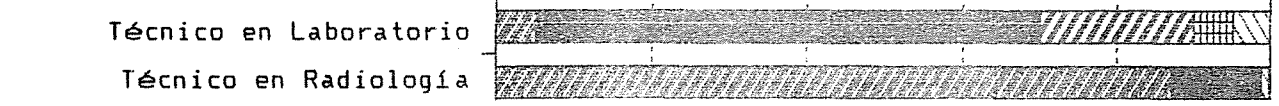
## 5 AÑOS



## 4 AÑOS



## 3 AÑOS

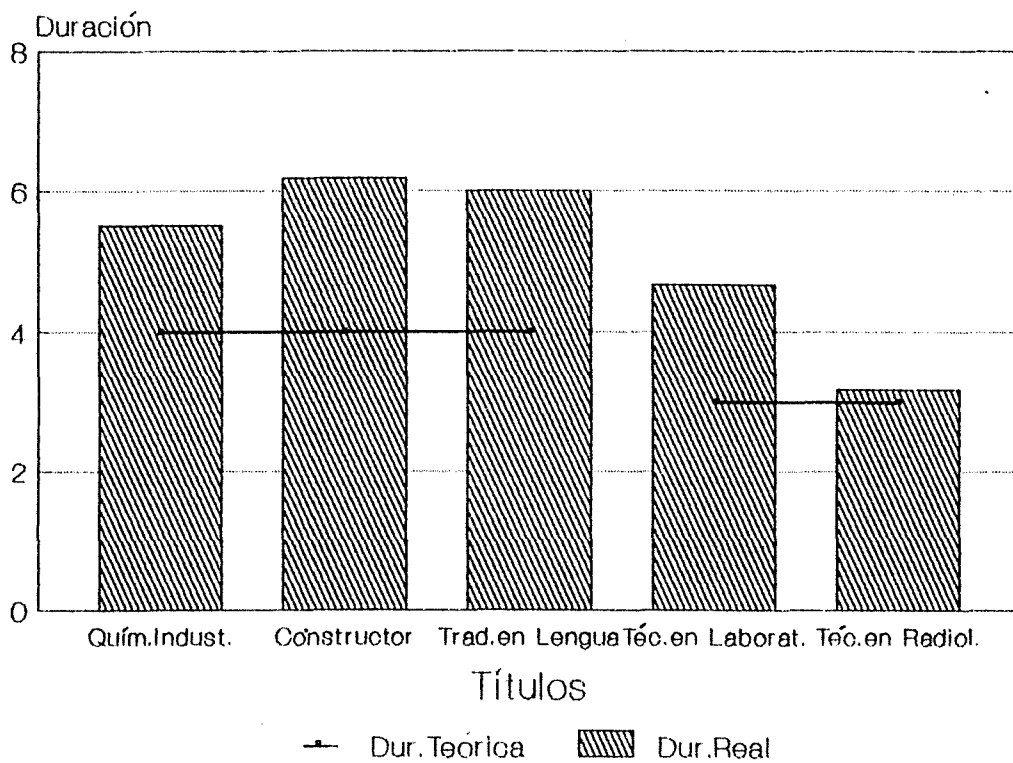
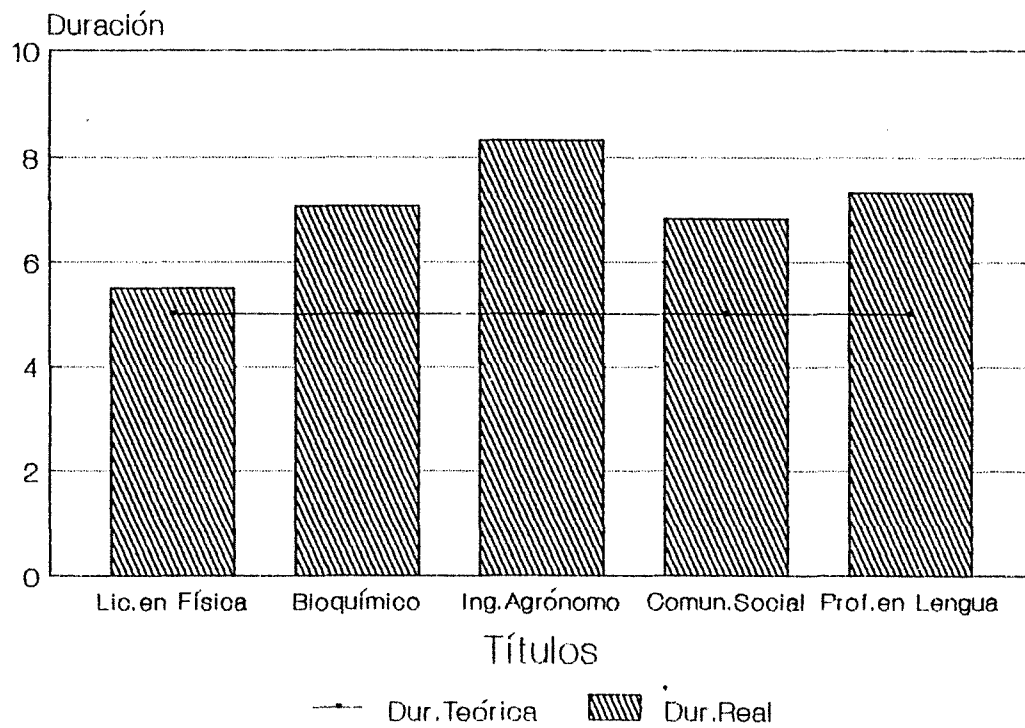


0% 20% 40% 60% 80% 100%

En término
  1 año de atraso
  2 años de atraso
  3 años de atraso
  4 y más años de atraso







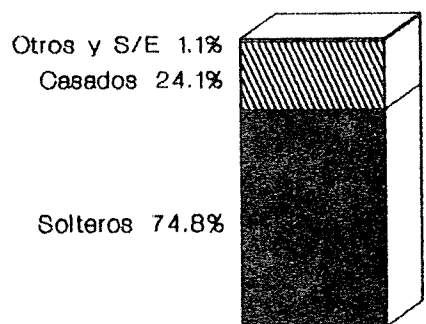
### 3 EGRESADOS UNIVERSITARIOS

#### D EGRESADOS POR AREAS DE ESTUDIO, SEGUN ESTADO CIVIL. AÑO 1988

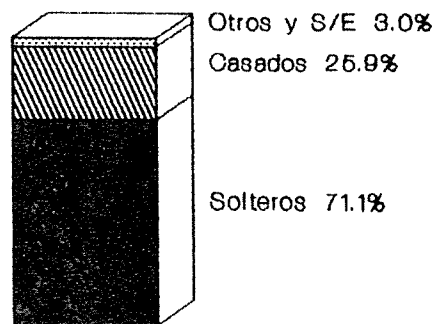
| AREAS                                       | TOTAL        | Soltero      | Casado       | Viudo o<br>Separado | Sin<br>espec |
|---|--------------|--------------|--------------|---------------------|--------------|
| <b>TOTAL UNIVERSIDAD</b>                    | <b>4.899</b> | <b>3.497</b> | <b>1.259</b> | <b>114</b>          | <b>29</b>    |
| <b>AREA CIENCIAS BASICAS Y TECNOLOGICAS</b> | <b>926</b>   | <b>693</b>   | <b>223</b>   | <b>10</b>           | <b>-</b>     |
| FAC. DE ARQUITECTURA                        | 168          | 118          | 48           | 2                   | -            |
| FAC. DE C. EXACTAS, FISICAS Y NATURALES     | 346          | 251          | 94           | 1                   | -            |
| <i>Ciencias Exactas</i>                     | 268          | 197          | 70           | 1                   | -            |
| <i>Instituto Técnico Universitario</i>      | 78           | 54           | 24           | -                   | -            |
| FAC. DE CIENCIAS QUIMICAS                   | 316          | 248          | 61           | 7                   | -            |
| FAC. DE MATEMATICA, ASTRONOMIA Y FISICA     | 18           | 12           | 6            | -                   | -            |
| FAC. DE CIENCIAS AGROPECUARIAS              | 78           | 64           | 14           | -                   | -            |
| <b>AREA CIENCIAS SOCIALES</b>               | <b>1.872</b> | <b>1.331</b> | <b>484</b>   | <b>52</b>           | <b>5</b>     |
| FAC. DE DERECHO Y CIENCIAS SOCIALES         | 1.510        | 1.067        | 391          | 48                  | 4            |
| <i>Derecho</i>                              | 1.235        | 915          | 284          | 36                  | -            |
| <i>Trabajo Social</i>                       | 240          | 129          | 96           | 11                  | 4            |
| <i>Ciencias de la Información</i>           | 35           | 23           | 11           | 1                   | -            |
| FAC. DE CIENCIAS ECONOMICAS                 | 362          | 264          | 93           | 4                   | 1            |
| <b>AREA CIENCIAS MEDICAS</b>                | <b>1.546</b> | <b>1.090</b> | <b>402</b>   | <b>36</b>           | <b>18</b>    |
| FAC. DE CIENCIAS MEDICAS                    | 1.370        | 939          | 378          | 36                  | 17           |
| <i>Medicina</i>                             | 465          | 337          | 119          | 8                   | 1            |
| <i>Auxiliares de la Medicina</i>            | 119          | 94           | 23           | 2                   | -            |
| <i>Kinesiología y Fisioterapia</i>          | 681          | 440          | 205          | 22                  | 14           |
| <i>Fonoaudiología</i>                       | 8            | 6            | 2            | -                   | -            |
| <i>Enfermería</i>                           | 70           | 47           | 17           | 4                   | 2            |
| <i>Nutrición</i>                            | 27           | 15           | 12           | -                   | -            |
| FAC. DE ODONTOLOGIA                         | 176          | 151          | 24           | -                   | 1            |
| <b>AREA HUMANIDADES</b>                     | <b>555</b>   | <b>383</b>   | <b>150</b>   | <b>16</b>           | <b>6</b>     |
| FAC. DE FILOSOFIA Y HUMANIDADES             | 357          | 235          | 105          | 12                  | 5            |
| ESC. SUPERIOR DE LENGUAS                    | 198          | 148          | 45           | 4                   | 1            |

### 3 EGRESADOS UNIVERSITARIOS

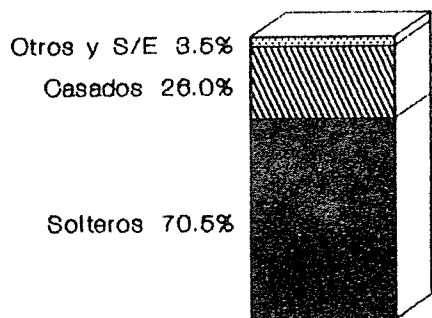
GRAFICO 5. EGRESADOS SEGUN AREAS DE ESTUDIO POR ESTADO CIVIL.  
AÑO 1988



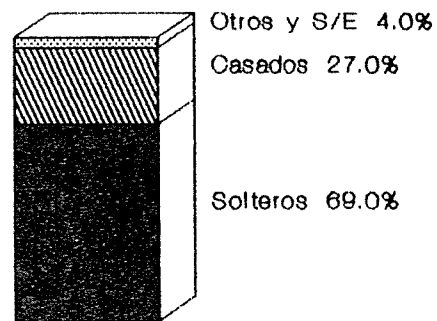
C. Básicas



C. Sociales



C. Médicas



Humanidades



**CAPITULO 4**  
**ALUMNOS Y EGRESADOS DE**  
**NIVEL MEDIO Y TERCIANO**



## CAPITULO 4. ALUMNOS Y EGRESADOS DE NIVEL MEDIO Y TERCARIO

---

| CUADRO  | PAGINA |
|---|--------|
| A. Total de alumnos de nivel medio por establecimiento, según sexo. Período 1970-1989.....                    | 75     |
| B. Ingresantes de nivel medio por establecimiento según sexo. Período 1970 - 1989.....                        | 76     |
| C. Egresados de nivel medio por establecimiento, según sexo. Período 1970 - 1988.....                         | 78     |
| D. Total de alumnos e ingresantes de nivel terciario por establecimiento, según carrera y sexo. Año 1989..... | 80     |
| E. Egresados de nivel terciario por establecimiento, según carrera y sexo. Año 1988.....                      | 81     |
| F. Total de alumnos de nivel terciario por establecimiento, según carrera. Período 1985-1989.....             | 82     |
| G. Ingresantes de nivel terciario por establecimiento, según carrera. Período 1985 - 1989.....                | 83     |
| H. Egresados de nivel terciario por establecimiento, según carrera. Período 1984 - 1988.....                  | 84     |

### GRAFICO

|  |    |
|--|----|
| 1. Evolución del total de alumnos e ingresantes de nivel medio por establecimiento. Período 1979 - 1989..... | 77 |
| 2. Evolución de los egresados de nivel medio por establecimiento. Período 1979 - 1988.....                   | 79 |
| 3. Evolución del total de alumnos de nivel terciario. Período 1985 - 1989.....                               | 82 |
| 4. Evolución de los ingresantes de nivel terciario. Período 1985 - 1989.....                                 | 83 |
| 5. Evolución de los egresados de nivel terciario. Período 1984 - 1988.....                                   | 84 |





#### 4 NIVEL MEDIO Y TERCIARIO

##### A TOTAL DE ALUMNOS DE NIVEL MEDIO POR ESTABLECIMIENTO, SEGUN SEXO. PERIODO 1970-1989

| AÑOS | TOTAL | Varones | Col. Nac. de Monserrat |         | Esc. de Com. "M. Belgrano" |         |
|------|-------|---------|------------------------|---------|----------------------------|---------|
|      |       |         | Total                  | Varones | Total                      | Varones |
| 1970 | 3.176 | 2.465   | 1.379                  | 1.379   | 1.797                      | 1.086   |
| 1971 | 3.197 | 2.362   | 1.267                  | 1.267   | 1.930                      | 1.095   |
| 1972 | 3.038 | 2.200   | 1.179                  | 1.179   | 1.859                      | 1.021   |
| 1973 | 3.047 | 2.187   | 1.223                  | 1.223   | 1.824                      | 964     |
| 1974 | 3.238 | 2.359   | 1.401                  | 1.401   | 1.837                      | 958     |
| 1975 | 3.288 | 2.400   | 1.464                  | 1.464   | 1.824                      | 936     |
| 1976 | 3.148 | 2.309   | 1.391                  | 1.391   | 1.757                      | 918     |
| 1977 | 2.978 | 2.211   | 1.336                  | 1.336   | 1.642                      | 875     |
| 1978 | 2.975 | 2.216   | 1.357                  | 1.357   | 1.618                      | 859     |
| 1979 | 2.952 | 2.243   | 1.401                  | 1.401   | 1.551                      | 842     |
| 1980 | 2.950 | 2.269   | 1.417                  | 1.417   | 1.533                      | 852     |
| 1981 | 2.981 | 2.337   | 1.518                  | 1.518   | 1.463                      | 819     |
| 1982 | 3.053 | 2.416   | 1.546                  | 1.546   | 1.507                      | 870     |
| 1983 | 3.084 | 2.463   | 1.570                  | 1.570   | 1.514                      | 893     |
| 1984 | 3.349 | 2.680   | 1.680                  | 1.680   | 1.669                      | 1.000   |
| 1985 | 3.515 | 2.771   | 1.741                  | 1.741   | 1.774                      | 1.030   |
| 1986 | 3.671 | 2.830   | 1.753                  | 1.753   | 1.918                      | 1.077   |
| 1987 | 3.655 | 2.777   | 1.705                  | 1.705   | 1.950                      | 1.072   |
| 1988 | 3.756 | 2.830   | 1.731                  | 1.731   | 2.025                      | 1.099   |
| 1989 | 4.041 | 3.075   | 1.963                  | 1.963   | 2.078                      | 1.112   |

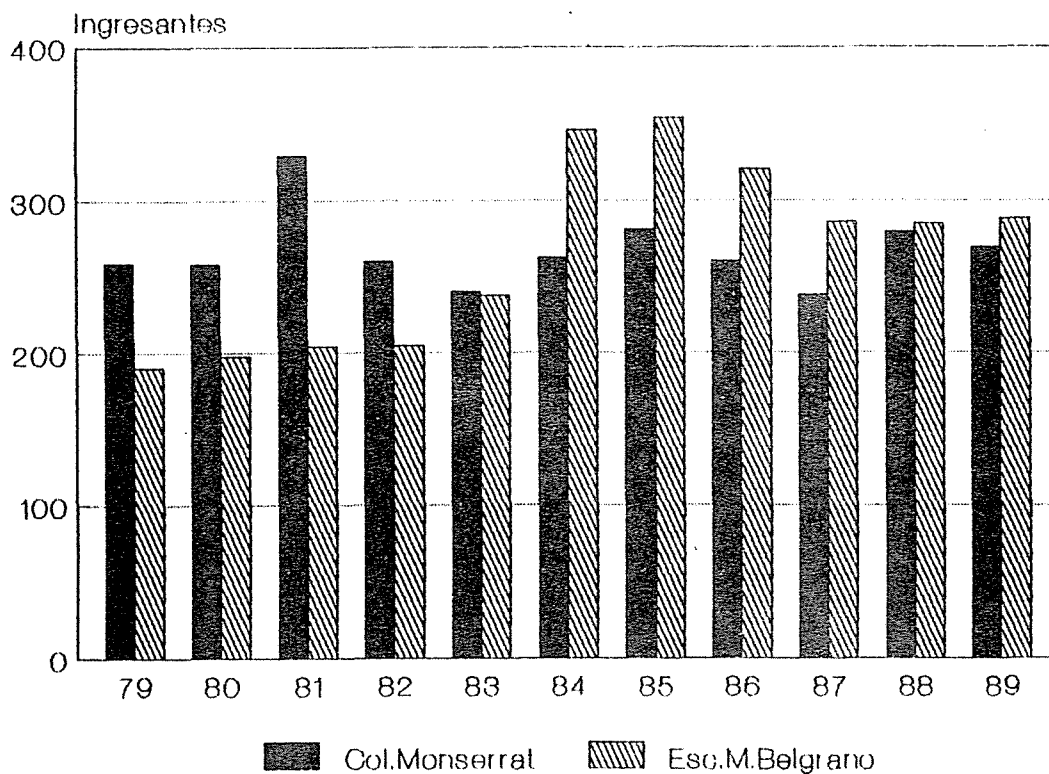
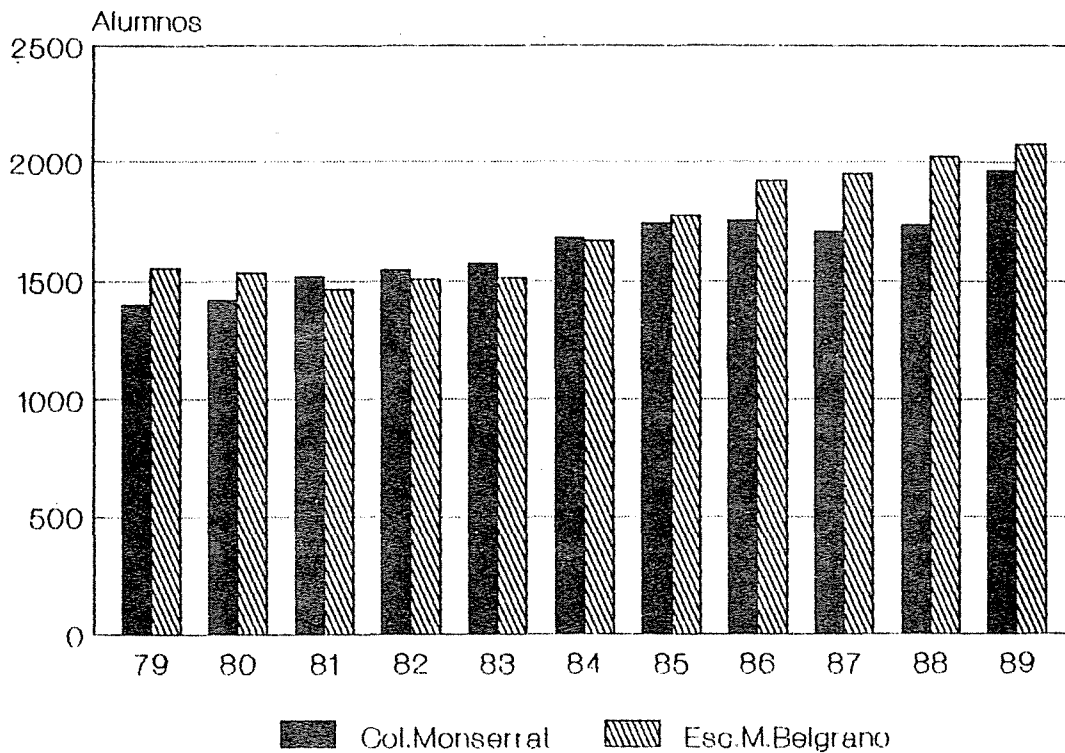
#### 4 NIVEL MEDIO Y TERCIARIO

##### B INGRESANTES DE NIVEL MEDIO POR ESTABLECIMIENTO, SEGUN SEXO. PERIODO 1970-1989

| AÑOS | TOTAL | Varones | Col. Nac. de Monserrat |         | Esc. de Com. "M. Belgrano" |         |
|------|-------|---------|------------------------|---------|----------------------------|---------|
|      |       |         | Total                  | Varones | Total                      | Varones |
| 1970 | 741   | 516     | 293                    | 293     | 448                        | 223     |
| 1971 | 653   | 441     | 237                    | 237     | 416                        | 204     |
| 1972 | 554   | 424     | 298                    | 298     | 256                        | 126     |
| 1973 | 501   | 373     | 245                    | 245     | 256                        | 128     |
| 1974 | 648   | 519     | 384                    | 384     | 264                        | 135     |
| 1975 | 601   | 475     | 329                    | 329     | 272                        | 146     |
| 1976 | 461   | 348     | 210                    | 210     | 251                        | 138     |
| 1977 | 446   | 342     | 207                    | 207     | 239                        | 135     |
| 1978 | 404   | 330     | 231                    | 231     | 173                        | 99      |
| 1979 | 449   | 379     | 259                    | 259     | 190                        | 120     |
| 1980 | 456   | 379     | 258                    | 258     | 198                        | 121     |
| 1981 | 533   | 442     | 329                    | 329     | 204                        | 113     |
| 1982 | 465   | 384     | 260                    | 260     | 205                        | 124     |
| 1983 | 478   | 392     | 240                    | 240     | 238                        | 152     |
| 1984 | 608   | 479     | 262                    | 262     | 346                        | 217     |
| 1985 | 635   | 459     | 281                    | 281     | 354                        | 178     |
| 1986 | 580   | 420     | 260                    | 260     | 320                        | 160     |
| 1987 | 524   | 382     | 238                    | 238     | 286                        | 144     |
| 1988 | 564   | 423     | 279                    | 279     | 285                        | 144     |
| 1989 | 557   | 413     | 269                    | 269     | 288                        | 144     |

#### 4 NIVEL MEDIO Y TERCIARIO

GRAFICO 1. EVOLUCION DEL TOTAL DE ALUMNOS E INGRESANTES DE NIVEL MEDIO POR ESTABLECIMIENTO. PERIODO 1979-1989



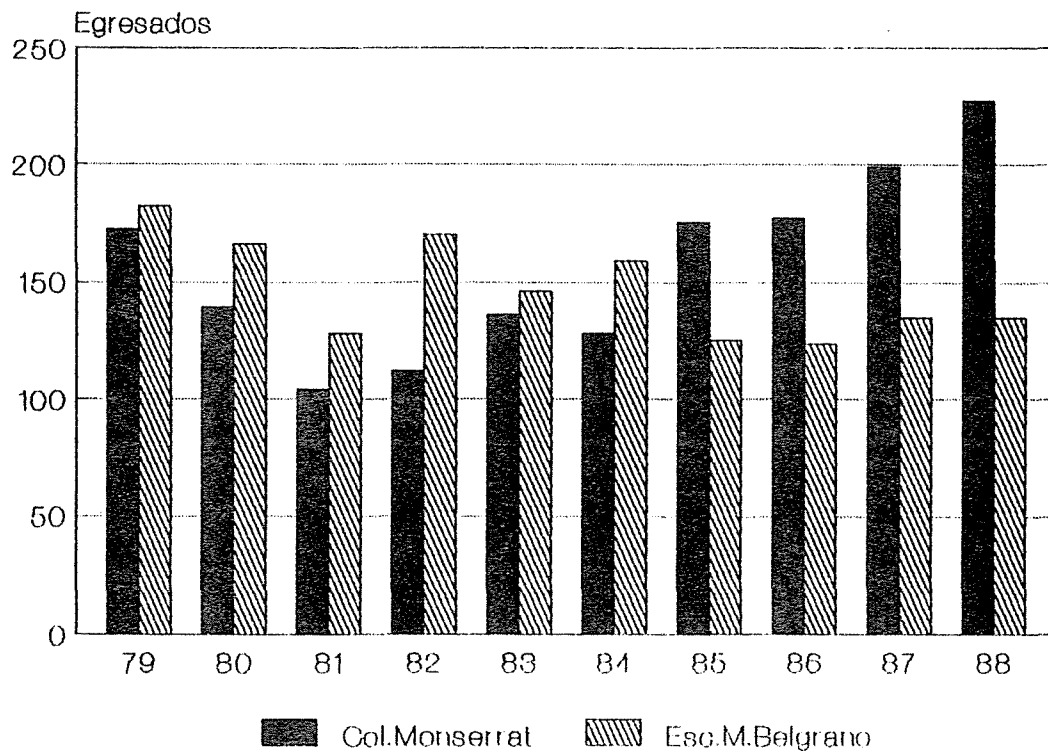
#### 4 NIVEL MEDIO Y Terciario

##### C EGRESADOS DE NIVEL MEDIO POR ESTABLECIMIENTO, SEGUN SEXO. PERIODO 1970-1988

| AÑOS | TOTAL | Varones | Col. Nac. de Monserrat |         | Esc. de Com. "M. Belgrano" |         |
|------|-------|---------|------------------------|---------|----------------------------|---------|
|      |       |         | Total                  | Varones | Total                      | Varones |
| 1970 | 354   | 287     | 190                    | 190     | 164                        | 97      |
| 1971 | 282   | 224     | 141                    | 141     | 141                        | 83      |
| 1972 | 271   | 221     | 122                    | 122     | 149                        | 99      |
| 1973 | 237   | 186     | 107                    | 107     | 130                        | 79      |
| 1974 | 283   | 213     | 121                    | 121     | 162                        | 92      |
| 1975 | 302   | 208     | 109                    | 109     | 193                        | 99      |
| 1976 | 312   | 224     | 134                    | 134     | 178                        | 90      |
| 1977 | 186   | 147     | 108                    | 108     | 78                         | 39      |
| 1978 | 279   | 208     | 132                    | 132     | 147                        | 76      |
| 1979 | 354   | 264     | 172                    | 172     | 182                        | 92      |
| 1980 | 305   | 228     | 139                    | 139     | 166                        | 89      |
| 1981 | 232   | 161     | 104                    | 104     | 128                        | 57      |
| 1982 | 282   | 202     | 112                    | 112     | 170                        | 90      |
| 1983 | 282   | 214     | 136                    | 136     | 146                        | 78      |
| 1984 | 287   | 213     | 128                    | 128     | 159                        | 85      |
| 1985 | 300   | 247     | 175                    | 175     | 125                        | 72      |
| 1986 | 301   | 253     | 177                    | 177     | 124                        | 76      |
| 1987 | 334   | 274     | 199                    | 199     | 135                        | 75      |
| 1988 | 362   | 307     | 227                    | 227     | 135                        | 80      |

#### 4 NIVEL MEDIO Y Terciario

GRAFICO 2. EVOLUCION DE LOS EGRESADOS DE NIVEL MEDIO POR ESTABLECIMIENTO. PERIODO 1979-1988



#### 4 NIVEL MEDIO Y TERCIARIO

##### D TOTAL DE ALUMNOS E INGRESANTES DE NIVEL TERCIARIO POR ESTABLECIMIENTO, SEGUN CARRERA Y SEXO. AÑO 1989

| COLEGIOS - Carreras                                    | TOTAL DE ALUMNOS |            | INGRESANTES |            |
|--|------------------|------------|-------------|------------|
|  | Total            | Varones    | Total       | Varones    |
| <b>TOTAL NIVEL TERCIARIO</b>                           | <b>963</b>       | <b>452</b> | <b>602</b>  | <b>284</b> |
| <b>COLEGIO NACIONAL DE MONSERRAT</b>                   | <b>441</b>       | <b>206</b> | <b>255</b>  | <b>118</b> |
| Aux. Especialista en Dibujo Técnico y Publicitario     | 145              | 48         | 83          | 27         |
| Aux. Técnico en Bromatología                           | 121              | 39         | 75          | 24         |
| Martillero y Corredor Público                          | 175              | 119        | 97          | 67         |
| <b>ESC. SUP. DE COMERCIO "MANUEL BELGRANO"</b>         | <b>522</b>       | <b>246</b> | <b>347</b>  | <b>166</b> |
| Programador y Aux. Analista de Sistemas de Computación | 157              | 72         | 90          | 48         |
| Aux. Téc. en Operaciones Financieras                   | 117              | 52         | 90          | 41         |
| Aux. Téc. en Relaciones Laborales                      | 124              | 51         | 90          | 38         |
| Aux. Téc. en Administrac. Cooperativa                  | 50               | 20         | 32          | 13         |
| Asistente de Comercialización                          | 74               | 51         | 45          | 26         |

#### 4 NIVEL MEDIO Y TERCIARIO

#### E EGRESADOS DE NIVEL TERCIARIO POR ESTABLECIMIENTO, SEGUN CARRERA Y SEXO. AÑO 1988

| COLEGIOS - Carreras                                       | TOTAL      | Varones   |
|---|------------|-----------|
| <b>TOTAL NIVEL TERCIARIO</b>                              | <b>142</b> | <b>67</b> |
| <b>COLEGIO NACIONAL DE MONSERRAT</b>                      | <b>79</b>  | <b>36</b> |
| Aux. Especialista en Dibujo Técnico<br>y Publicitario     | 20         | 4         |
| Aux. Técnico en Bromatología                              | 21         | 8         |
| Martillero y Corredor Público                             | 38         | 24        |
| <b>ESC. SUP. DE COMERCIO "MANUEL BELGRANO"</b>            | <b>63</b>  | <b>31</b> |
| Programador y Aux. Analista de<br>Sistemas de Computación | 13         | 8         |
| Aux. Téc. en Operaciones Financieras                      | 11         | 5         |
| Aux. Téc. en Relaciones Laborales                         | 19         | 6         |
| Aux. Téc. en Administrac. Cooperativa                     | 13         | 7         |
| Asistente de Comercialización                             | 7          | 5         |

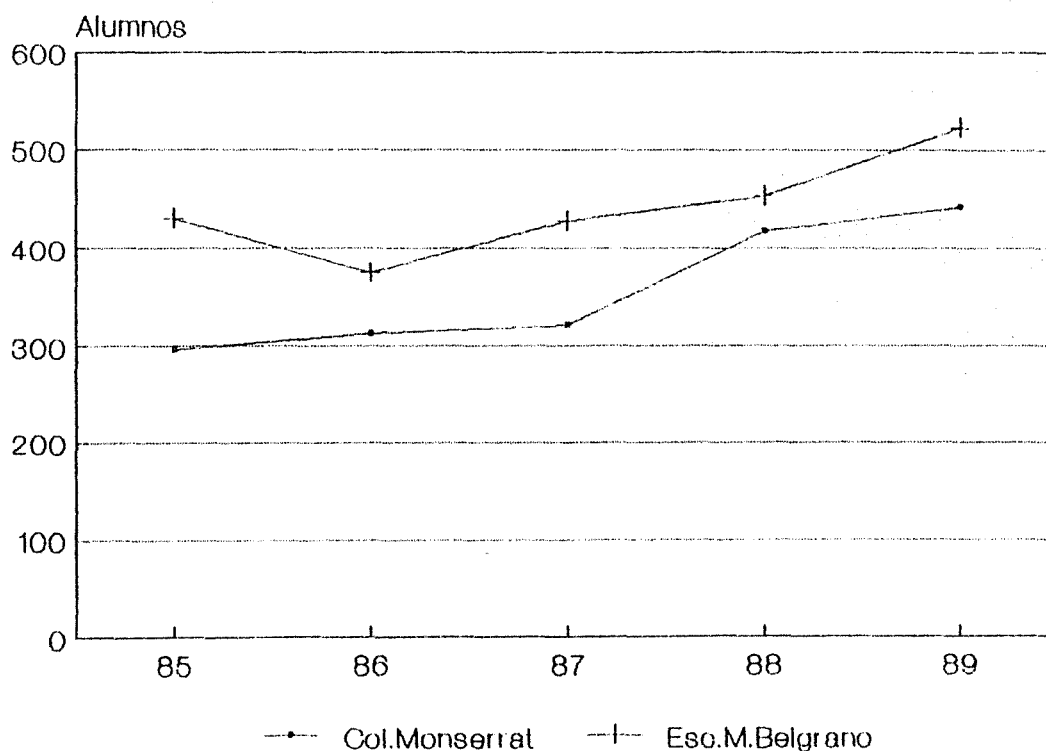


#### 4 NIVEL MEDIO Y TERCIARIO

##### F TOTAL DE ALUMNOS DE NIVEL TERCIARIO POR ESTABLECIMIENTO, SEGUN CARRERA. PERIODO 1985-1989

| COLEGIOS - Carreras                                    | 1985       | 1986       | 1987       | 1988       | 1989       |
|--|------------|------------|------------|------------|------------|
| <b>TOTAL NIVEL TERCIARIO</b>                           | <b>726</b> | <b>688</b> | <b>749</b> | <b>871</b> | <b>963</b> |
| <b>COLEGIO NACIONAL DE MONSERRAT</b>                   | <b>296</b> | <b>313</b> | <b>321</b> | <b>418</b> | <b>441</b> |
| Aux. Especialista en Dibujo Técnico y Publicitario     | 108        | 110        | 105        | 139        | 145        |
| Aux. Técnico en Bromatología                           | 82         | 94         | 79         | 100        | 121        |
| Martillero y Corredor Público                          | 106        | 109        | 137        | 179        | 175        |
| <b>ESC. SUP. DE COMERCIO "M. BELGRANO"</b>             | <b>430</b> | <b>375</b> | <b>428</b> | <b>453</b> | <b>522</b> |
| Programador y Aux. Analista de Sistemas de Computación | 101        | 135        | 133        | 126        | 157        |
| Aux. Téc. en Operaciones Financieras                   | 111        | 79         | 97         | 104        | 117        |
| Aux. Téc. en Relaciones Laborales                      | 131        | 79         | 98         | 106        | 124        |
| Aux. Téc. en Administrac. Cooperativa                  | 33         | 36         | 42         | 49         | 50         |
| Asistente de Comercialización                          | 54         | 46         | 58         | 68         | 74         |

GRAFICO 3. EVOLUCION DEL TOTAL DE ALUMNOS DE NIVEL TERCIARIO.

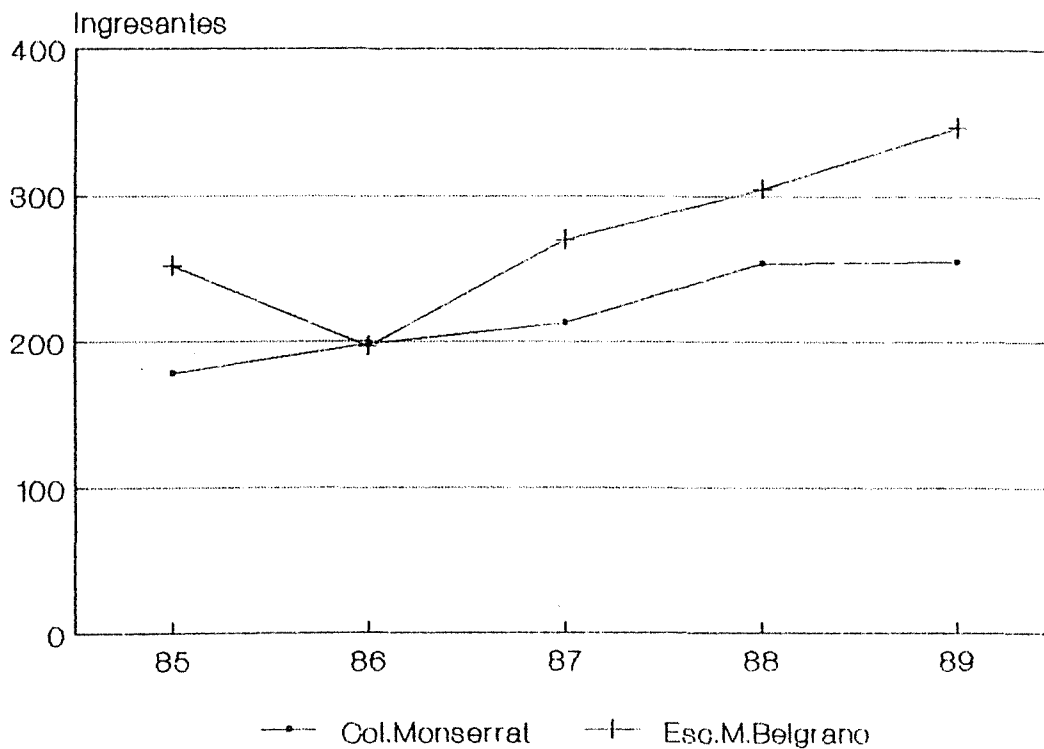


#### 4 NIVEL MEDIO Y TERCIARIO

#### G INGRESANTES DE NIVEL TERCIARIO POR ESTABLECIMIENTO, SEGUN CARRERA. PERIODO 1985-1989

| COLEGIOS - Carreras                                    | 1985       | 1986       | 1987       | 1988       | 1989       |
|--|------------|------------|------------|------------|------------|
| <b>TOTAL NIVEL TERCIARIO</b>                           | <b>430</b> | <b>394</b> | <b>483</b> | <b>559</b> | <b>602</b> |
| <b>COLEGIO NACIONAL DE MONSERRAT</b>                   | <b>178</b> | <b>198</b> | <b>213</b> | <b>254</b> | <b>255</b> |
| Aux. Especialista en Dibujo Técnico y Publicitario     | 63         | 65         | 73         | 84         | 83         |
| Aux. Técnico en Bromatología                           | 56         | 60         | 56         | 64         | 75         |
| Martillero y Corredor Público                          | 59         | 73         | 84         | 106        | 97         |
| <b>ESC. SUP. DE COMERCIO "M. BELGRANO"</b>             | <b>252</b> | <b>196</b> | <b>270</b> | <b>305</b> | <b>347</b> |
| Programador y Aux. Analista de Sistemas de Computación | 56         | 76         | 77         | 81         | 90         |
| Aux. Téc. en Operaciones Financieras                   | 62         | 40         | 69         | 74         | 90         |
| Aux. Téc. en Relaciones Laborales                      | 82         | 35         | 65         | 66         | 90         |
| Aux. Téc. en Administrac. Cooperativa                  | 19         | 25         | 22         | 37         | 32         |
| Asistente de Comercialización                          | 33         | 20         | 37         | 47         | 45         |

GRAFICO 4. EVOLUCION DE LOS INGRESANTES DE NIVEL TERCIARIO.

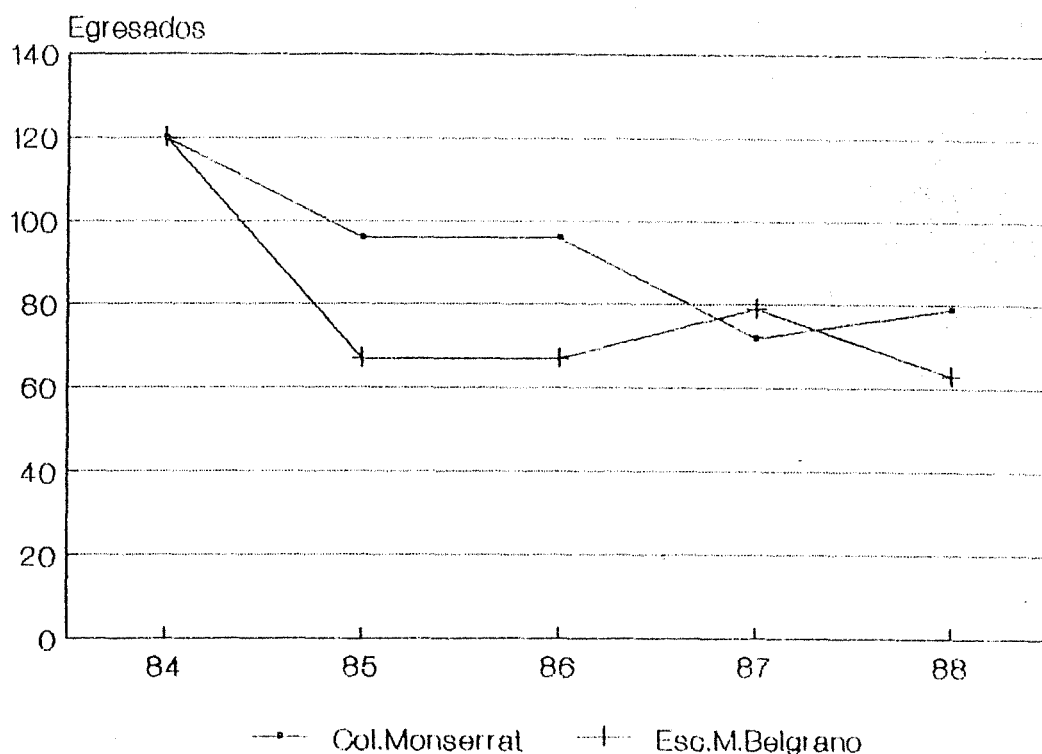


#### 4 NIVEL MEDIO Y TERCIARIO

##### H EGRESADOS DE NIVEL TERCIARIO POR ESTABLECIMIENTO, SEGUN CARRERA, PERIODO 1984-1988

| COLEGIOS - Carreras                                    | 1984       | 1985       | 1986       | 1987       | 1988       |
|--|------------|------------|------------|------------|------------|
| <b>TOTAL NIVEL TERCIARIO</b>                           | <b>240</b> | <b>163</b> | <b>163</b> | <b>151</b> | <b>142</b> |
| <b>COLEGIO NACIONAL DE MONSERRAT</b>                   | <b>120</b> | <b>96</b>  | <b>96</b>  | <b>72</b>  | <b>79</b>  |
| Aux. Especialista en Dibujo Técnico y Publicitario     | 31         | 30         | 30         | 26         | 20         |
| Aux. Técnico en Bromatología                           | 41         | 25         | 25         | 20         | 21         |
| Martillero y Corredor Público                          | 48         | 41         | 41         | 26         | 38         |
| <b>ESC. SUP. DE COMERCIO "M. BELGRANO"</b>             | <b>120</b> | <b>67</b>  | <b>67</b>  | <b>79</b>  | <b>63</b>  |
| Programador y Aux. Analista de Sistemas de Computación | 33         | 4          | 4          | 12         | 13         |
| Aux. Téc. en Operaciones Financieras                   | 39         | 19         | 19         | 18         | 11         |
| Aux. Téc. en Relaciones Laborales                      | 17         | 29         | 29         | 32         | 19         |
| Aux. Téc. en Administrac. Cooperativa                  | 22         | 6          | 6          | 4          | 13         |
| Asistente de Comercialización                          | 9          | 9          | 9          | 13         | 7          |

GRAFICO 5. EVOLUCION DE LOS EGRESADOS DE NIVEL TERCIARIO.



**CAPITULO 5**  
**PERSONAL**



## CAPITULO 5. PERSONAL

---

| CUADRO   | PAGINA |
|--|--------|
| A. <i>Personal docente por dependencias.</i><br><i>Período 1984-1989.....</i>                | 89     |
| B. <i>Personal docente por categoría y dedicación.</i><br><i>Año 1989.....</i>               | 90     |
| C. <i>Personal docente por dependencias. Año 1989.....</i>                                   | 92     |
| D. <i>Personal no docente por dependencias.</i><br><i>Período 1984 - 1989.....</i>           | 93     |
| E. <i>Personal no docente por agrupamiento y nivel.</i><br><i>Año 1989.....</i>              | 94     |
| F. <i>Personal no docente por dependencias, según</i><br><i>agrupamientos. Año 1989.....</i> | 96     |

### GRAFICO

|   |    |
|---|----|
| 1. <i>Personal docente por categoría y dedicación.</i><br><i>Año 1989.....</i>  | 91 |
| 2. <i>Personal no docente por nivel y agrupamiento.</i><br><i>Año 1989.....</i> | 95 |

---



## 5 PERSONAL

### A PERSONAL DOCENTE POR DEPENDENCIAS. PERIODO 1984-1989

| DEPENDENCIAS                        | 1984         | 1985         | 1986         | 1987         | 1988         | 1989         |
|-------------------------------------|--------------|--------------|--------------|--------------|--------------|--------------|
| <b>TOTAL UNIVERSIDAD</b>            | <b>5.571</b> | <b>6.030</b> | <b>5.951</b> | <b>6.365</b> | <b>6.918</b> | <b>7.027</b> |
| Fac. de Arquitectura y Urbanismo    | 374          | 410          | 418          | 426          | 433          | 417          |
| Fac. de C. Exactas, Físicas y Nat.  | 858          | 946          | 979          | 943          | 1.017        | 1.083        |
| Fac. de C. Químicas                 | 332          | 351          | 334          | 369          | 395          | 393          |
| Fac. de Matemática, Astron. y Fís.  | 119          | 126          | 126          | 128          | 169          | 183          |
| Fac. de C. Agropecuarias            | 291          | 304          | 287          | 330          | 359          | 356          |
| Fac. de C. Médicas                  | 1.352        | 1.389        | 1.312        | 1.441        | 1.555        | 1.560        |
| Fac. de Odontología                 | 255          | 316          | 317          | 330          | 357          | 354          |
| Fac. de Derecho y C.Sociales        | 600          | 658          | 684          | 697          | 783          | 793          |
| <i>Abogacía</i>                     | 447          | 491          | 505          | 496          | 552          | 559          |
| <i>Esc. de Trabajo Social</i>       | 59           | 61           | 79           | 76           | 81           | 80           |
| <i>Esc. de C. de la Información</i> | 94           | 106          | 100          | 125          | 150          | 154          |
| Fac. de C. Económicas               | 377          | 410          | 442          | 462          | 554          | 545          |
| Fac. de Filosofía y Humanidades     | 494          | 573          | 536          | 663          | 680          | 707          |
| Esc. Superior de Lenguas            | 166          | 173          | 171          | 196          | 179          | 206          |
| Colegio Nacional de Monserrat       | 89           | 94           | 79           | 91           | 100          | 100          |
| Esc. Sup. de Comercio "M.Belgrano"  | 136          | 135          | 130          | 148          | 163          | 161          |
| Rectorado y sus Secretarías         | 13           | 18           | 14           | 14           | 20           | 25           |
| Laboratorio de Hemoderivados        | 16           | 19           | 25           | 30           | 31           | 31           |
| Dir. de Bienestar Estudiantil       | 30           | 31           | 33           | 32           | 43           | 32           |
| Centro Multinacional de la Mujer    | 4            | 8            | 9            | 7            | 10           | 11           |
| Observatorio Astronómico            | 16           | 19           | 20           | 17           | 26           | 25           |
| Dir. de Publicaciones               | 1            | 1            | -            | 3            | 3            | 3            |
| Centro Univ. de Política Social     | 14           | 15           | 13           | 12           | 5            | 1            |
| Centro de Educación a Distancia     | 3            | 3            | 3            | 5            | 7            | 7            |
| S. I. S. B. I.                      | -            | -            | -            | 2            | 4            | 5            |
| Unidades de Investigación           | 31           | 31           | 19           | 19           | 25           | 29           |
| <b>Horas Cátedra Ejecutadas</b>     | <b>2.340</b> | <b>2.250</b> | <b>2.491</b> | <b>2.554</b> | <b>6.312</b> | <b>6.965</b> |



## 5 PERSONAL

### B PERSONAL DOCENTE POR CATEGORIA Y DEDICACION. AÑO 1989


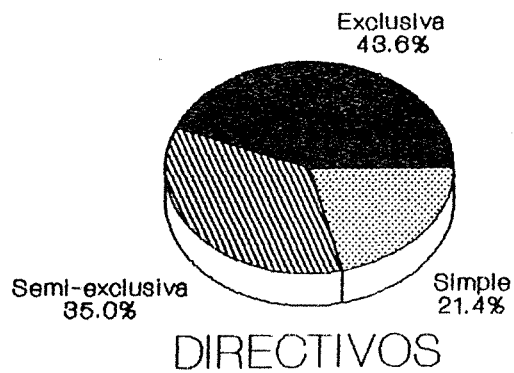
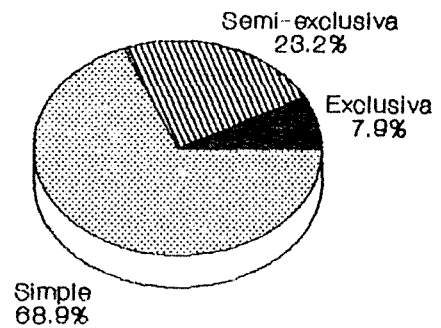
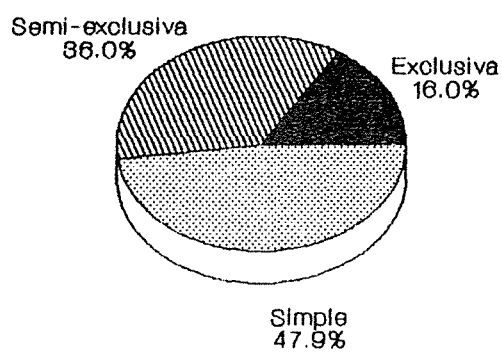

| CATEGORIA                       | TOTAL        | DEDICACION |              |              |
|---------------------------------|--------------|------------|--------------|--------------|
|                                 |              | Exclusiva  | Semi-Excl.   | Simple       |
| <b>TOTAL UNIVERSIDAD</b>        | <b>7.027</b> | <b>800</b> | <b>1.891</b> | <b>4.336</b> |
| Rector - Decanos                | 11           | 5          | 6            | -            |
| Directivos (1)                  | 19           | 7          | 12           | -            |
| Secretarios (2)                 | 66           | 30         | 23           | 13           |
| Otros Directivos (3)            | 21           | 9          | -            | 12           |
| Profesor Titular                | 955          | 177        | 408          | 370          |
| Profesor Asociado               | 97           | 32         | 32           | 33           |
| Profesor Adjunto                | 1.192        | 168        | 406          | 618          |
| Otros Profesores (4)            | 107          | -          | 1            | 106          |
| Jefe de Trabajos Prácticos      | 3.073        | 232        | 915          | 1.926        |
| Ayudantes (5)                   | 894          | 110        | 88           | 696          |
| Ayudantes - Alumnos (6)         | 358          | -          | -            | 358          |
| Preceptores (7)                 | 191          | 29         | -            | 162          |
| Otros (8)                       | 43           | 1          | -            | 42           |
| <b>Horas Cátedra Ejecutadas</b> | <b>6.965</b> |            |              |              |

Estas categorías incluyen:

- (1) *Director de Escuela, Instituto o Escuela Superior; Rector de 1a.*
- (2) *Secretario de Universidad, Facultad, Escuela Superior y de 1a.*
- (3) *Vicedirector, Regente y Subregente de 1a.*
- (4) *Profesor de Tiempo Completo, de Centro Deportivo, de Escuela Superior; Profesor Jefe de Trabajos Prácticos; Jefe de Departamento y de Gabinete Psicopedagógico.*
- (5) *Ayudante de 1a. y 2a.; Ayudante de Clase Práctica y de Trabajos Prácticos; Maestro Ayudante de Enseñanza Práctica y de Taller; Auxiliar Docente de 1a. y 2a.; Ayudante Técnico de Trabajos Prácticos y de Centro Deportivo.*
- (6) *Ayudante Alumno Clase A y B.*
- (7) *Preceptor; Jefe de Preceptor de 1a. y de Escuela Superior.*
- (8) *Asesor Pedagógico; Bibliotecario Colegio Monserrat y Escuela de Lenguas; Gabinetista Psicopedagógico.*

## 5 PERSONAL

GRAFICO 1. PERSONAL DOCENTE POR CATEGORIA Y DEDICACION. AÑO 1989



## 5 PERSONAL

### C PERSONAL DOCENTE POR DEPENDENCIAS. AÑO 1989

| DEPENDENCIAS                     | TOTAL        | Direc<br>tivos | Profe<br>sores | Auxi<br>liares | Otros<br>Docentes | Horas<br>Cát. |
|----------------------------------|--------------|----------------|----------------|----------------|-------------------|---------------|
| <b>TOTAL UNIVERSIDAD</b>         | <b>7.027</b> | <b>117</b>     | <b>2.351</b>   | <b>4.325</b>   | <b>234</b>        | <b>6.965</b>  |
| Fac. de Arquitectura             | 417          | 7              | 138            | 266            | 6                 | -             |
| Fac. de Derecho                  | 793          | 15             | 256            | 522            | -                 | 32            |
| Fac. de Ciencias Económicas      | 545          | 6              | 204            | 335            | -                 | -             |
| Fac. de C. Exactas, Fís. y Nat.  | 1.083        | 8              | 498            | 575            | 2                 | 6             |
| Fac. de Ciencias Médicas         | 1.560        | 8              | 397            | 1.155          | -                 | 145           |
| Fac. de Filosofía y Humanidades  | 707          | 10             | 353            | 337            | 7                 | 40            |
| Fac. de Odontología              | 354          | 5              | 85             | 264            | -                 | -             |
| Fac. de Ciencias Químicas        | 393          | 6              | 73             | 314            | -                 | -             |
| Fac. de Ciencias Agropecuarias   | 356          | 7              | 54             | 295            | -                 | -             |
| Fac. de Matemática, Astr. y Fís. | 183          | 6              | 54             | 123            | -                 | -             |
| Esc. Superior de Lenguas         | 206          | 5              | 162            | 24             | 15                | 231           |
| Esc. Sup. de Com. "M. Belgrano"  | 161          | 12             | 2              | 27             | 120               | 4.079         |
| Colegio Nacional de Monserrat    | 100          | 8              | -              | 14             | 78                | 2.298         |
| Rectorado y sus Secretarías      | 25           | 11             | 2              | 11             | 1                 | 130           |
| Dir. de Bienestar Estudiantil    | 32           | 2              | 29             | 1              | -                 | -             |
| Laboratorio de Hemoderivados     | 31           | -              | 8              | 23             | -                 | -             |
| Unidades de Investigación        | 55           | 1              | 24             | 30             | -                 | -             |
| Otras Dependencias               | 26           | -              | 12             | 9              | 5                 | 4             |

**NOTA:**

Directivos incluye a Decanos, Secretarios, Otros Directivos.

Profesores incluye a Titulares, Asociados, Adjuntos y Otros.

Auxiliares incluye a Jefes de Trabajos Prácticos y Ayudantes.

Otros profesores incluye a Preceptores y Otros Docentes.

## 5 PERSONAL

### D PERSONAL NO DOCENTE POR DEPENDENCIAS. PERIODO 1984-1989

| DEPENDENCIAS                         | 1984         | 1985         | 1986         | 1987         | 1988         | 1989         |
|--------------------------------------|--------------|--------------|--------------|--------------|--------------|--------------|
| <b>TOTAL UNIVERSIDAD</b>             | <b>3.595</b> | <b>3.631</b> | <b>3.570</b> | <b>3.307</b> | <b>3.331</b> | <b>3.558</b> |
| Fac. de Arquitectura y Urbanismo     | 98           | 106          | 105          | 80           | 83           | 83           |
| Fac. de Derecho y C. Sociales        | 107          | 110          | 105          | 89           | 89           | 100          |
| Fac. de C. Económicas                | 96           | 99           | 99           | 83           | 81           | 84           |
| Fac. de C. Exactas, Físicas y Nat.   | 171          | 175          | 171          | 160          | 161          | 165          |
| Fac. de C. Médicas                   | 453          | 454          | 432          | 425          | 404          | 414          |
| Fac. de Filosofía y Humanidades      | 101          | 109          | 107          | 99           | 96           | 97           |
| Fac. de Odontología                  | 142          | 121          | 140          | 123          | 129          | 129          |
| Fac. de C. Químicas                  | 95           | 97           | 98           | 90           | 82           | 87           |
| Fac. de C. Agropecuarias             | 68           | 72           | 76           | 59           | 58           | 57           |
| Fac. de Matemática, Astron. y Física | 38           | 38           | 40           | 43           | 43           | 49           |
| Esc. Superior de Lenguas             | 24           | 23           | 23           | 21           | 23           | 25           |
| Esc. Sup. de Comercio "M. Belgrano"  | 66           | 76           | 74           | 52           | 50           | 54           |
| Colegio Nacional de Monserrat        | 41           | 40           | 41           | 45           | 44           | 47           |
| Rectorado y sus Secretarías          | 147          | 149          | 140          | 130          | 160          | 185          |
| Dirección de As. Estudiantiles       | 91           | 98           | 119          | 106          | 114          | 142          |
| Dirección de Construcciones          | 204          | 211          | 200          | 205          | 177          | 290          |
| Dirección de Publicaciones           | 81           | 82           | 75           | 60           | 58           | 64           |
| Dirección Gral. de Administración    | 105          | 109          | 102          | 86           | 89           | 97           |
| Hospital Nacional de Clínicas        | 711          | 706          | 703          | 656          | 707          | 696          |
| Hosp. Nac. de Maternidad y Neonat.   | 421          | 419          | 412          | 392          | 415          | 408          |
| Otras Dependencias                   | 335          | 337          | 308          | 303          | 268          | 285          |

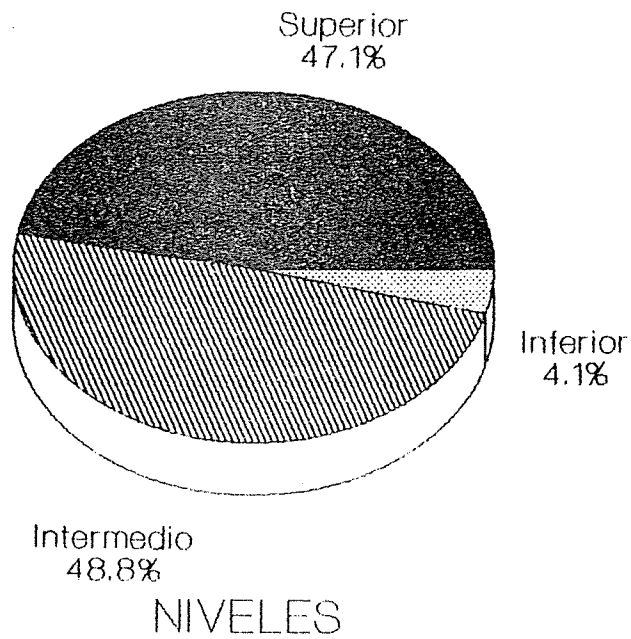
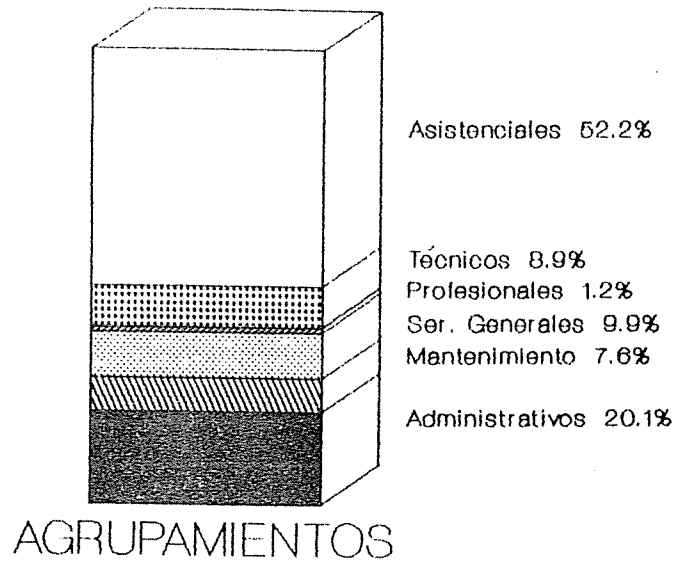
## 5 PERSONAL

### E PERSONAL NO DOCENTE POR AGRUPAMIENTO Y NIVEL. AÑO 1989

| CATEGORIA                | TOTAL        | Administ.<br>y Produc. | Mantenim.  | Servic.<br>Grales. | Profe<br>sional | Técnico    | Asisten.     |
|--------------------------|--------------|------------------------|------------|--------------------|-----------------|------------|--------------|
| <b>TOTAL UNIVERSIDAD</b> | <b>3.558</b> | <b>716</b>             | <b>271</b> | <b>354</b>         | <b>43</b>       | <b>317</b> | <b>1.857</b> |
| 11                       | 22           | 18                     | -          | -                  | -               | -          | 4            |
| 10                       | 200          | 122                    | -          | -                  | 12              | 1          | 65           |
| 09                       | 619          | 131                    | 30         | 25                 | 9               | 52         | 372          |
| 08                       | 834          | 137                    | 39         | 48                 | 6               | 99         | 505          |
| 07                       | 842          | 108                    | 66         | 90                 | 16              | 97         | 465          |
| 06                       | 611          | 88                     | 75         | 128                | -               | 47         | 273          |
| 05                       | 283          | 70                     | 45         | 31                 | -               | 17         | 120          |
| 04                       | 132          | 36                     | 12         | 30                 | -               | 4          | 50           |
| 03                       | 9            | 1                      | 4          | 1                  | -               | -          | 3            |
| 02                       | 4            | 4                      | -          | -                  | -               | -          | -            |
| 01                       | 1            | -                      | -          | 1                  | -               | -          | -            |
| Cadete                   | 1            | 1                      | -          | -                  | -               | -          | -            |

## 5 PERSONAL

GRAFICO 2. PERSONAL NO DOCENTE POR NIVEL Y AGRUPAMIENTO. AÑO 1989



## 5 PERSONAL

### F PERSONAL NO DOCENTE POR DEPENDENCIAS, SEGUN AGRUPAMIENTOS. AÑO 1989.

| CATEGORIA                | TOTAL        | Administ.<br>y Produc. | Mantenim.<br>Grales. | Servic.<br>Profesional | Técnico   | Asisten.   |              |
|--------------------------|--------------|------------------------|----------------------|------------------------|-----------|------------|--------------|
| <b>TOTAL UNIVERSIDAD</b> | <b>3.558</b> | <b>716</b>             | <b>271</b>           | <b>354</b>             | <b>43</b> | <b>317</b> | <b>1.857</b> |
| Arquitectura             | 83           | 33                     | 4                    | 24                     | 1         | 21         | -            |
| Derecho                  | 100          | 70                     | 1                    | 21                     | 1         | 7          | -            |
| Cs. Económicas           | 84           | 39                     | 3                    | 21                     | -         | 21         | -            |
| Cs. Exactas, F.y N.      | 165          | 61                     | 11                   | 56                     | 1         | 36         | -            |
| Cs. Médicas              | 414          | -                      | -                    | -                      | -         | -          | 414          |
| Filosofía y Humanid.     | 97           | 47                     | 3                    | 28                     | -         | 19         | -            |
| Odontología              | 129          | -                      | -                    | -                      | -         | -          | 129          |
| Cs. Químicas             | 87           | 37                     | 5                    | 25                     | -         | 20         | -            |
| Cs. Agropecuarias        | 57           | 19                     | 10                   | 19                     | -         | 9          | -            |
| FA.M.A.F.                | 49           | 24                     | 2                    | 8                      | 2         | 13         | -            |
| Esc. Sup. de Lenguas     | 25           | 15                     | -                    | 9                      | -         | 1          | -            |
| Col.Nac. de Monserrat    | 47           | 16                     | 6                    | 19                     | -         | 2          | 4            |
| Esc. Sup. de Comercio    | 54           | 13                     | 5                    | 20                     | -         | 5          | 11           |
| Secret. del Rectorado    | 185          | 121                    | 5                    | 30                     | 16        | 11         | 2            |
| Dir.As. Estudiantiles    | 142          | -                      | -                    | -                      | -         | -          | 142          |
| Dir. Construcciones      | 290          | 51                     | 187                  | 4                      | 21        | 27         | -            |
| Dir. Publicaciones       | 64           | 13                     | -                    | 2                      | -         | 49         | -            |
| Dir. Administración      | 97           | 87                     | 2                    | 8                      | -         | -          | -            |
| Hosp. Nac. Clínicas      | 696          | -                      | -                    | -                      | -         | -          | 696          |
| Hosp. Maternidad         | 408          | -                      | -                    | -                      | -         | -          | 408          |
| Otras Dependencias       | 285          | 70                     | 27                   | 60                     | 1         | 76         | 51           |

**CAPITULO 6**  
**GASTOS Y RECURSOS**  
**FINANCIEROS**





## CAPITULO 6. GASTOS Y RECURSOS FINANCIEROS

---

| CUADRO  | PAGINA |
|---|--------|
| A. <i>Gastos ejecutados por dependencias.</i><br><i>Año 1989.....</i>                                 | 101    |
| B. <i>Gastos ejecutados por programas.</i><br><i>Año 1989.....</i>                                    | 102    |
| C. <i>Gastos ejecutados según el objeto de las erogaciones. Período 1970 - 1989.....</i>              | 103    |
| D. <i>Evolución de las erogaciones, total de alumnos y gasto por alumno. Período 1970 - 1989.....</i> | 104    |
| E. <i>Gasto por alumno por dependencia.</i><br><i>Período 1970 - 1989.....</i>                        | 106    |

### GRAFICO

|  |     |
|--|-----|
| 1. <i>Gastos ejecutados según el objeto de las erogaciones. Año 1989.....</i>                                    | 102 |
| 2. <i>Evolución de los gastos según el objeto de las erogaciones. Período 1970 - 1989.....</i>                   | 103 |
| 3. <i>Evolución de las erogaciones corrientes, total de alumnos y gasto por alumno. Período 1970 - 1989.....</i> | 105 |

---



## 6 GASTOS Y RECURSOS FINANCIEROS

### A GASTOS EJECUTADOS POR DEPENDENCIAS. AÑO 1989

(Expresados en miles de australes)

| DEPENDENCIAS                         | TOTAL             | Erogaciones<br>Corrientes | Erogaciones<br>de Capital |
|--------------------------------------|-------------------|---------------------------|---------------------------|
| <b>TOTAL GENERAL</b>                 | <b>12.677.303</b> | <b>12.115.588</b>         | <b>561.715</b>            |
| Rectorado                            | 391.197           | 389.811                   | 1.386                     |
| Dir. General de Administración       | 202.298           | 201.520                   | 778                       |
| Dir. General de Publicaciones        | 115.340           | 115.040                   | 300                       |
| Dir. de Construcciones Universit.    | 352.211           | 352.211                   |                           |
| Fac. de Arquitectura                 | 475.715           | 475.615                   | 100                       |
| Fac. de Derecho                      | 654.858           | 654.672                   | 186                       |
| Fac. de Ciencias Económicas          | 425.308           | 425.030                   | 278                       |
| Fac. de Ciencias Exactas             | 869.526           | 869.316                   | 210                       |
| Fac. de Ciencias Médicas             | 1.768.283         | 1.768.225                 | 58                        |
| Fac. de Filosofía                    | 672.519           | 672.444                   | 75                        |
| Fac. de Odontología                  | 454.999           | 454.875                   | 124                       |
| Fac. de Ciencias Químicas            | 511.686           | 511.003                   | 683                       |
| Fac. de Ciencias Agropecuarias       | 401.990           | 401.935                   | 55                        |
| Fac. de Matemática, Astron.y Física  | 298.042           | 287.785                   | 10.257                    |
| Esc. Superior de Lenguas             | 239.565           | 239.550                   | 15                        |
| Esc. de Comercio "M. Belgrano"       | 411.054           | 410.969                   | 85                        |
| Colegio Nacional de Monserrat        | 234.797           | 234.750                   | 47                        |
| Hospital Nacional de Clínicas        | 1.242.677         | 1.228.708                 | 13.969                    |
| Hospital Univer. de Maternidad       | 708.339           | 708.198                   | 141                       |
| Centro de Cálculo                    | 87.843            | 87.842                    | 1                         |
| Observatorio Astronómico             | 92.651            | 92.048                    | 603                       |
| Dir. de Ext. Universitaria           | 52.584            | 52.484                    | 100                       |
| Dir. de Asuntos Estudiantiles        | 364.547           | 364.532                   | 15                        |
| Laboratorio de Hemoderivados         | 160.176           | 159.200                   | 976                       |
| Intend. Ciudad Universitaria         | 53.345            | 53.345                    |                           |
| Biblioteca Mayor                     | 50.973            | 50.932                    | 41                        |
| Otras Dependencias                   | 147.352           | 147.334                   | 18                        |
| Créditos comunes a varias dependenc. | 1.237.428         | 706.214                   | 531.214                   |

## 6 GASTOS Y RECURSOS FINANCIEROS

### B GASTOS EJECUTADOS POR PROGRAMAS. AÑO 1989

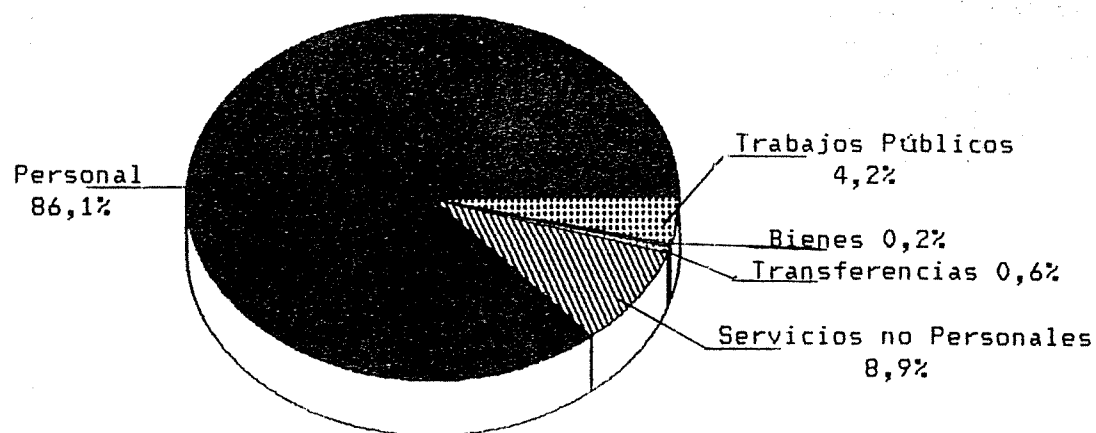
(Expresados en miles de australes)

| PROGRAMAS                      | TOTAL             | Erogaciones Corrientes | Erogaciones de Capital |
|--------------------------------|-------------------|------------------------|------------------------|
| <b>TOTAL GENERAL</b>           | <b>12.677.303</b> | <b>12.115.588</b>      | <b>561.715</b>         |
| Servicios Hospitalarios        | 1.961.051         | 1.946.941              | 14.110                 |
| Educación Secundaria           | 645.851           | 645.719                | 132                    |
| Administración                 | 1.256.593         | 1.254.128              | 2.465                  |
| Educación Superior             | 8.202.066         | 7.658.224              | 543.842                |
| Investig. Científica y Técnica | 611.742           | 610.576                | 1.166                  |

(Expresados en porcentajes)

| PROGRAMAS                      | TOTAL        | Erogaciones Corrientes | Erogaciones de Capital |
|--------------------------------|--------------|------------------------|------------------------|
| <b>TOTAL GENERAL</b>           | <b>100.0</b> | <b>100.0</b>           | <b>100.0</b>           |
| Servicios Hospitalarios        | 15.5         | 16.1                   | 2.5                    |
| Educación Secundaria           | 5.1          | 5.3                    | 0.0                    |
| Administración                 | 9.9          | 10.4                   | 0.4                    |
| Educación Superior             | 64.7         | 63.2                   | 96.9                   |
| Investig. Científica y Técnica | 4.8          | 5.0                    | 0.2                    |

GRAFICO 1. GASTOS EJECUTADOS SEGUN EL OBJETO DE LAS EROGACIONES. AÑO 1989



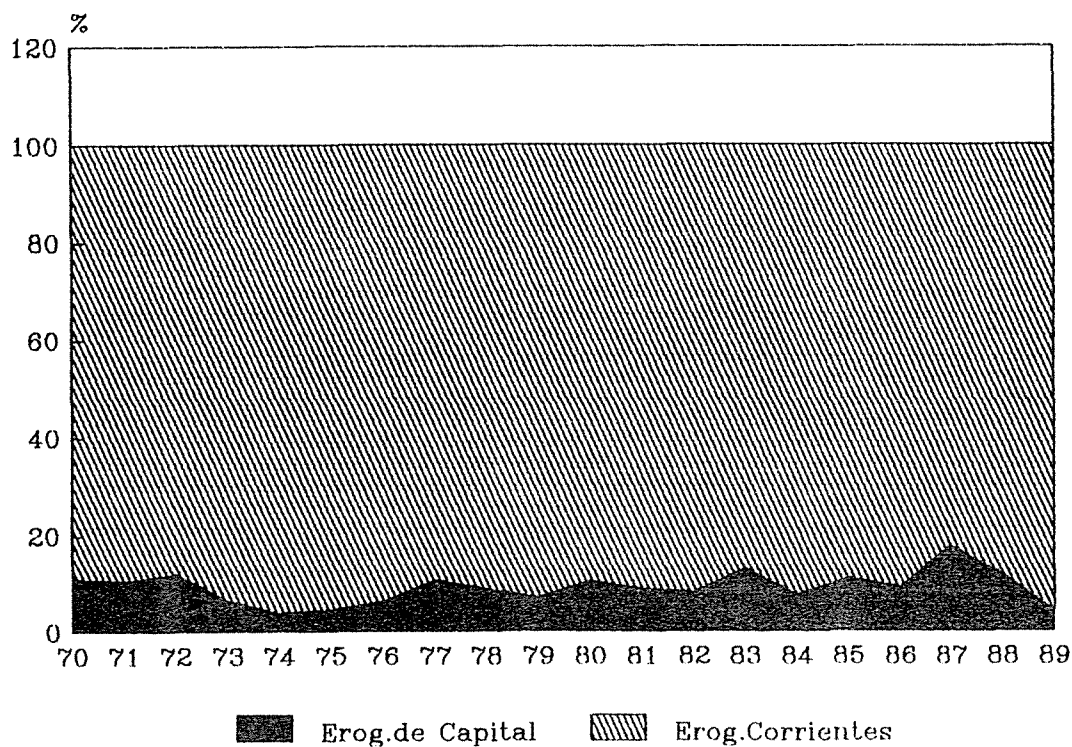
## 6 GASTOS Y RECURSOS FINANCIEROS

### C GASTOS EJECUTADOS SEGUN EL OBJETO DE LAS EROGACIONES. PERIODO 1970-1989

(En porcentajes)

| CONCEPTO                                | 1970         | 1975         | 1980         | 1985         | 1989         |
|---|--------------|--------------|--------------|--------------|--------------|
| <b>TOTAL</b>                            | <b>100.0</b> | <b>100.0</b> | <b>100.0</b> | <b>100.0</b> | <b>100.0</b> |
| EROGACIONES CORRIENTES                  | 89.0         | 95.3         | 89.5         | 88.8         | 95.6         |
| <i>Personal</i>                         | 77.8         | 89.6         | 81.8         | 77.0         | 86.1         |
| <i>Bienes y Servicios No Personales</i> | 8.9          | 5.4          | 7.4          | 9.1          | 8.9          |
| <i>Transferencias</i>                   | 2.3          | 0.3          | 0.3          | 2.7          | 0.6          |
| EROGACIONES DE CAPITAL                  | 11.0         | 4.7          | 10.5         | 11.2         | 4.4          |
| <i>Bienes</i>                           | 3.0          | 2.3          | 4.1          | 2.7          | 0.2          |
| <i>Trabajos Públicos</i>                | 8.0          | 2.4          | 6.4          | 8.5          | 4.2          |

GRAFICO 2. EVOLUCION DE LOS GASTOS SEGUN EL OBJETO DE LAS EROGACIONES. PERIODO 1970-1989



## 6 GASTOS Y RECURSOS FINANCIEROS

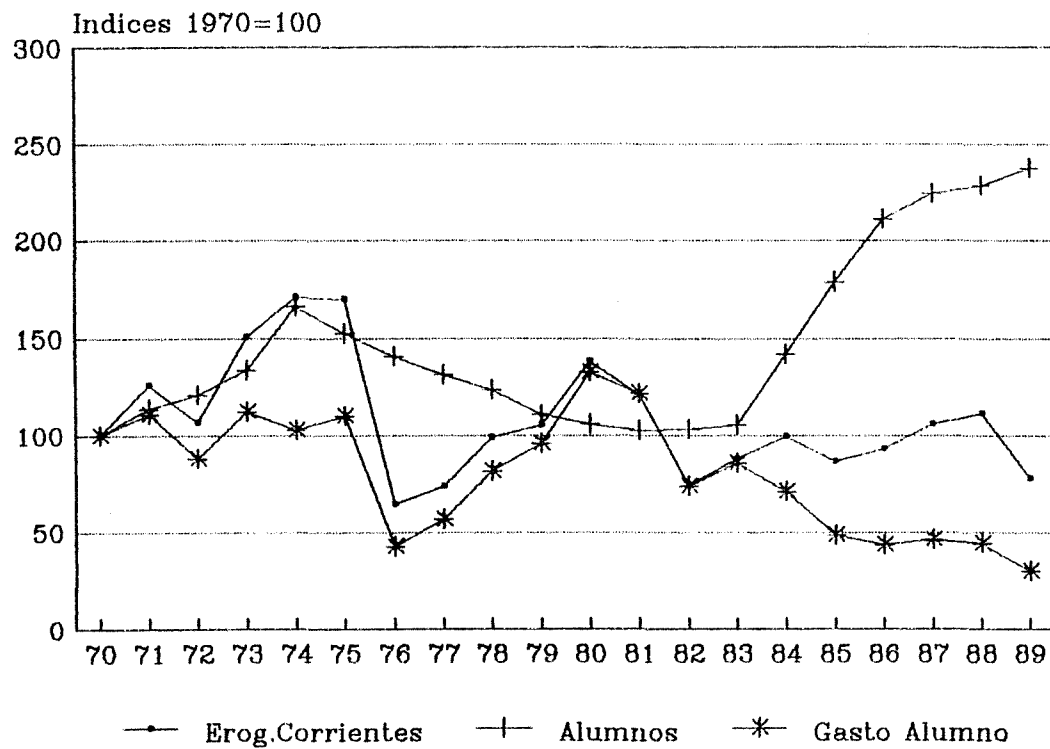
### D EVOLUCION DE LAS EROGACIONES, TOTAL DE ALUMNOS Y GASTO POR ALUMNO. PERIODO 1970-1989

(A precios constantes - base 1970 = 100)

| AÑO  | EROGACIONES |                       | TOTAL ALUMNOS | GASTO POR ALUMNO |
|------|-------------|-----------------------|---------------|------------------|
|      | TOTAL       | Corrientes De Capital |               |                  |
| 1970 | 100.0       | 100.0                 | 100.0         | 100.0            |
| 1971 | 125.7       | 126.3                 | 113.9         | 110.9            |
| 1972 | 107.8       | 106.6                 | 133.2         | 88.1             |
| 1973 | 143.8       | 151.0                 | 133.8         | 112.4            |
| 1974 | 159.0       | 171.3                 | 166.3         | 102.5            |
| 1975 | 159.1       | 170.0                 | 152.7         | 110.1            |
| 1976 | 61.5        | 64.7                  | 140.9         | 42.6             |
| 1977 | 73.6        | 73.7                  | 131.4         | 56.9             |
| 1978 | 96.6        | 98.8                  | 123.7         | 81.6             |
| 1979 | 101.3       | 105.6                 | 110.8         | 96.0             |
| 1980 | 138.0       | 138.5                 | 106.0         | 133.1            |
| 1981 | 118.9       | 121.4                 | 102.6         | 121.8            |
| 1982 | 72.1        | 74.3                  | 103.0         | 73.7             |
| 1983 | 90.7        | 88.2                  | 105.3         | 85.5             |
| 1984 | 96.1        | 99.5                  | 142.4         | 71.1             |
| 1985 | 86.9        | 86.5                  | 178.9         | 48.5             |
| 1986 | 91.5        | 93.2                  | 211.3         | 43.6             |
| 1987 | 115.0       | 105.8                 | 224.3         | 46.1             |
| 1988 | 112.6       | 111.3                 | 228.6         | 44.1             |
| 1989 | 72.7        | 77.9                  | 237.8         | 30.3             |

## 6 GASTOS Y RECURSOS FINANCIEROS

GRAFICO 3. EVOLUCION DE LAS EROGACIONES CORRIENTES, TOTAL DE ALUMNOS Y GASTO POR ALUMNO. PERIODO 1970-1989





## 6 GASTOS Y RECURSOS FINANCIEROS

### E GASTO POR ALUMNO POR DEPENDENCIA. PERIODO 1970-1989

(Expresados en dolares)

| DEPENDENCIAS                      | 1970       | 1975       | 1980         | 1985       | 1989       |
|-----------------------------------|------------|------------|--------------|------------|------------|
| <b>Gasto Promedio U.N.C.</b>      | <b>328</b> | <b>217</b> | <b>2.026</b> | <b>348</b> | <b>187</b> |
| Fac. de Arquitectura              | 372        | 252        | 3.298        | 545        | 232        |
| Fac. de Derecho y C. Sociales     | 167        | 123        | 1.205        | 149        | 82         |
| <i>Abogacía</i>                   | 162        | 120        | 1.119        | 137        | 67         |
| <i>Trabajo Social</i>             | 277        | 292        | 2.404        | 219        | 226        |
| <i>Ciencias de la Información</i> |            | 106        | 1.380        | 209        | 146        |
| Fac. de Ciencias Económicas       | 177        | 113        | 949          | 176        | 100        |
| Fac. de Ciencias Exactas          | 438        | 251        | 1.717        | 341        | 234        |
| Fac. de Ciencias Médicas          | 354        | 223        | 2.257        | 506        | 231        |
| Fac. de Filosofía                 | 241        | 197        | 2.567        | 352        | 179        |
| Fac. de Odontología               | 744        | 636        | 4.254        | 716        | 310        |
| Fac. de Ciencias Químicas         | 567        | 303        | 2.454        | 400        | 215        |
| Fac. de Ciencias Agropecuarias    | 344        | 350        | 3.323        | 821        | 534        |
| FA.M.A.F.                         | 2.121      | 1.124      | 9.785        | 1.327      | 1.199      |
| Esc. Superior de Lenguas          | 321        | 236        | 1.825        | 330        | 233        |

NOTA: Para el cálculo del Gasto por Alumno se ha tenido en cuenta la ejecución de Gastos Corrientes (erogaciones tanto en personal como en bienes y servicios no personales) de cada dependencia docente, agregándosele, debidamente prorrateada, la de aquellas que no imparten enseñanza pero que son indispensables por el apoyo que prestan a la actividad académica. Para la convertibilidad a dólares, se ha utilizado el promedio anual de la cotización de la divisa.

COTIZACION PROMEDIO DEL DOLAR (expresada en Australes):

|       |            |
|-------|------------|
| 1970: | 0.00000039 |
| 1975: | 0.0000722  |
| 1980: | 0.00185    |
| 1985: | 0.256      |
| 1989: | 546.90     |

ESTE EJEMPLAR DEL  
"ANUARIO ESTADISTICO 1989"  
SE TERMINO DE IMPRIMIR  
EN EL MES DE NOVIEMBRE DE 1991  
EN LA DIRECCION DE PUBLICACIONES  
DE LA U. N. C.  
CIUDAD UNIVERSITARIA - CORDOBA  
REPUBLICA ARGENTINA