



## Anuario estadístico 2015

Universidad Nacional de Córdoba -Secretaría de Asuntos Académicos - Programa de Estadísticas Universitarias  
Av. Haya de la Torre s/n, PB, Pabellón Argentina, Ciudad Universitaria, 5000, Córdoba, República Argentina  
Tel/Fax: (54) 351 - 4333049/50 int. 126 | email:estadistica@saa.unc.edu.ar  
<http://www.unc.edu.ar/estudios/programas-saa/estadisticas>

**UNC**

Universidad  
Nacional  
de Córdoba

**SAA**

Secretaría  
de Asuntos  
Académicos

**PEU**

Programa  
de Estadísticas  
Universitarias

**Reforma**

1918-2018



**AUTORIDADES DE LA UNIVERSIDAD NACIONAL DE CÓRDOBA****RECTOR**

Dr. HUGO O. JURI

**VICERRECTOR**

Dr. RAMÓN P. YANZI FERREIRA

**Secretario General**

Ing. ROBERTO TERZARIOL

**Prosecretario General**

Esp. Ing. JORGE DUTTO

**Área de Gestión de Asuntos Académicos****Titular:** Dra. MIRTA M. SPADILIERO DE LUTRI**Secretaría de Asuntos Académicos**

Mgter. Ing. CLAUDIA GUZMÁN

*Subsecretaría de Grado*

Lic. MARÍA C. CASTILLO

*Subsecretaría de Posgrado*

Dra. MIRTA VALENTICH

**Prosecretaría de Relaciones Internacionales**

Dra. MIRIAM CARBALLO

**Prosecretario de Comunicación Institucional**

Mgter. GUSTAVO MATHIEU

**Prosecretario de Informática**

Ing. ALFREDO M. MONTES

*Director de Sistemas*

Cr. DANIEL BOLLO

**Área de Gestión de Extensión Universitaria****Titular:** Dr. GUSTAVO L. IRICO**Secretario de extensión**

Ab. CONRADO STORANI

*Subsecretario de Cultura*

Mgter. PEDRO SORRENTINO

**Área de Gestión de Planificación Institucional Estratégica****Titular:** Arq. ELVIRA FERNANDEZ*Subsecretaria de Planeamiento Físico*

Arq. MARIA DEL CARMEN FERNANDEZ SAIZ

**Área de Gestión Institucional****Titular:** Ing. Agr. JUAN M. CONRERO**Secretario de Gestión Institucional**

Mgter. MARCELO A. SANCHEZ

**Secretaría de Asuntos Estudiantiles**

Ing. Agr. LEANDRO D. CARBELO

*Coordinador de Inclusión y Ciudadanía Estudiantil*

Arq. PABLO L. CABRERA

*Coordinador de Salud Estudiantil*

Lic. ERIK R. NAVARRO DÍAZ

*Coordinador de Deportes, Recreación y Vida Sana*

ANDRES G. ROLÓN

**Área de Gestión de Ciencia, Tecnología e Innovación Productiva****Titular:** Dra. MIRIAM C. STRUMIA**Secretaría de Ciencia y Tecnología**

Dra. CARLA GIACOMELLI

*Subsec. de Promoción y Desarrollo de la Inv. Científica y Tecnológica*

Dra. CECILIA AMES

*Subsec. de Innovación, Transferencia y Vinculación Tecnológica*

Dr. FRANCO FRANCISCA

**Oficina central de gestión en higiene, seguridad y medioambiente laboral**

Esp. Ing. DANIEL PONTELLI



## Presentación

La presente edición del Anuario Estadístico compila información producida por los sistemas de registro de la Universidad Nacional de Córdoba y ofrece una “fotografía” del año 2015, así como la evolución de los últimos 10 años de los aspectos más importantes. La elaboración del Anuario estuvo a cargo del Programa de Estadísticas Universitarias (PEU) de la Secretaría de Asuntos Académicos de la UNC, y ofrece a la comunidad universitaria, a otras universidades, a organismos nacionales de educación superior, a investigadores en la temática y al público general, información sobre el estado actual y los cambios sucedidos en la universidad respecto a años anteriores. Además muestra una selección de aspectos de la población de estudiantes como nuevos inscriptos, reinscriptos y egresados en los niveles de pregrado, grado y posgrado, de docentes y de no docentes de la UNC, así como características de la UNC como institución dedicada a la educación, la investigación y la extensión.

Las descripciones cuantitativas presentan, de manera resumida, gran parte de los datos que nuestros sistemas recogen. El objetivo es alcanzar a diversos actores de la sociedad una información actualizada, de buena calidad y presentada con una organización que resulte accesible para caracterizar a la Universidad. Se espera que además de retratar a la institución, sea un insumo para orientar la toma de decisión de autoridades.

Este Anuario Estadístico implicó una cuidadosa selección de los aspectos que se muestran, una mirada que sirve como complemento de otros enfoques y ayuda a entender procesos particulares en el contexto general de la universidad. Además, inscripto en la serie histórica, el conjunto de datos muestra los cambios que suceden en el tiempo; como la ampliación de la oferta de carreras, y la evolución de la composición de sus poblaciones.

A partir de este año, se incorporan a los cuadros correspondientes a estudiantes y egresados de grado y pregrado las carreras de pregrado de los Colegios Monserrat y Manuel Belgrano, como así también, al final del Anuario, se incorpora el *Manual de Registro y Seguimiento de la Población Estudiantil y Ofertas Académicas de la UNC*, un documento elaborado por la Secretaría de Asuntos Académicos, consensuado con las Facultades y la Prosecretaría de Informática, en el que se establecieron pautas y criterios para los términos que se utilizan en los sistemas de registro de la UNC, el cual fue aprobado por resolución del HCS 561/2015.

Todos los usuarios que tengan interés en profundizar esta información, así como obtener otra, pueden tomar contacto con el PEU para solicitar la información que les sea necesaria y que amplíe o aclare la que está presentada en este documento.

Dr. Arnaldo Mangeaud  
Director del Programa de Estadísticas Universitarias

La elaboración del Anuario 2015 estuvo a cargo del Programa de Estadísticas Universitarias (PEU) de la UNC:

Responsable del Área de Gestión de Asuntos Académicos: Dra. MIRTA SPADILIERO DE LUTRI

Secretaria Académica: Mgter. Ing. CLAUDIA GUZMÁN

Director del Programa de Estadísticas Universitarias: Dr. ARNALDO MANGEAUD

Equipo de trabajo del Programa de Estadísticas Universitarias:

Dra. ALICIA MACCAGNO

A. de Sist. CRISTINA SOMAZZI

Lic. ANDREA OEHLENSCHÄGER

Lic. NICOLÁS ESBRY

Agradecemos la colaboración del personal a cargo de los sistemas Guaraní, Pentaho y Pampa en la UNC por la sistematización de información, al Mgter. Gustavo Mathieu y al Diseñador Gráfico Sergio Cuenca responsables del diseño y edición de las tapas, a la Cdora. Marita Oviedo por su asistencia administrativa, al Dr. Leandro González por el envío de proyecciones de población de la Provincia de Córdoba que fueron utilizados en el cálculo de los indicadores de contexto, y muy especialmente a los miembros de todos los despachos de alumnos de las Facultades y Escuelas que componen la Institución, personal de los niveles medio y terciario, Secretarías del Área Central, Secretarios y Decanos por colaborar con el relevamiento de la información y preocuparse por su continua validación y mejora de calidad.

Copyright

Universidad Nacional de Córdoba

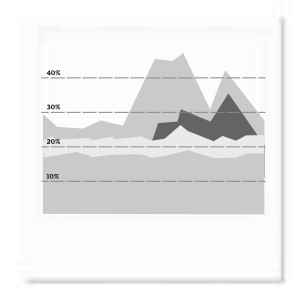
1ª edición

Impreso en Argentina – Printed in Argentina  
Se permite su reproducción citando la fuente

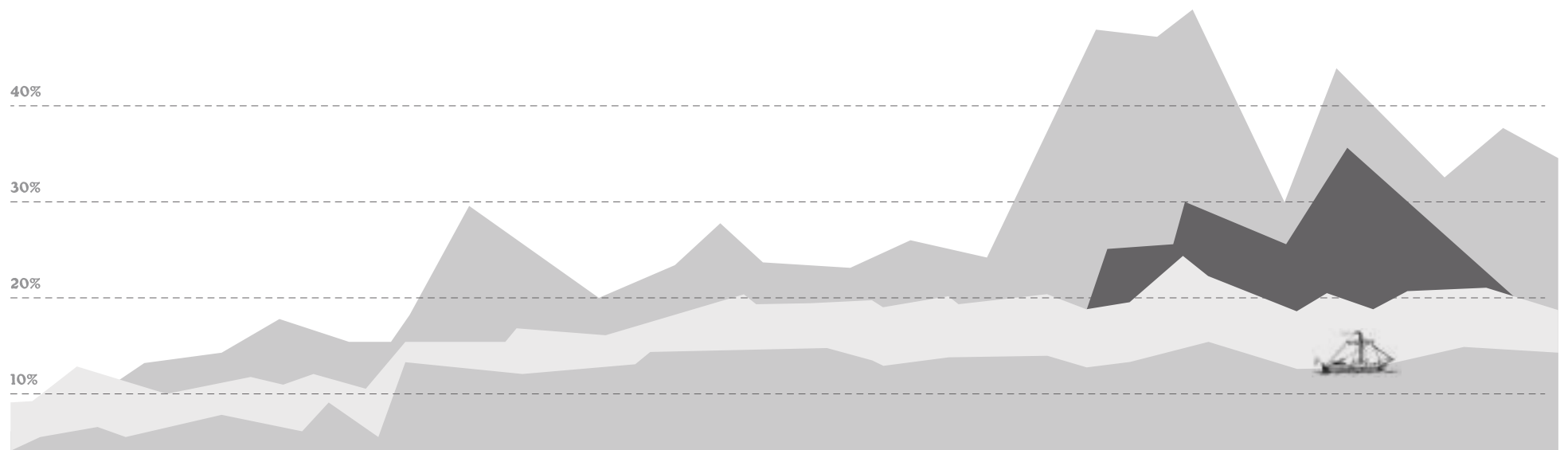
---

Otros informes sobre investigaciones estadísticas recientes realizadas por el Programa de Estadísticas Universitarias, se encuentran disponibles en: [www.unc.edu.ar/academicas/areas-y-programas/estadisticas](http://www.unc.edu.ar/academicas/areas-y-programas/estadisticas)

- Encuesta a familiares de Aspirantes 2016 a los Colegios Preuniversitarios de Nivel Secundario.
- Encuesta a Aspirantes de Grado 2016.
- Síntesis Estadística 2016
- Encuesta Valorativa sobre la función I+D+i en la UNC.



ANUARIO ESTADÍSTICO 2015 | Universidad Nacional de Córdoba | Secretaría de Asuntos Académicos | Programa de Estadísticas Universitarias







<b>ÍNDICE DE CUADROS</b>
--------------------------

<b>AUTORIDADES DE LA UNIVERSIDAD NACIONAL DE CÓRDOBA.....</b>	<b>3</b>
<b>OFERTA ACADÉMICA Y LOCALIZACIÓN DE LAS DEPENDENCIAS DE LA UNC 2015/2016.....</b>	<b>17</b>
<b>Bibliotecas de la UNC.....</b>	<b>44</b>
<b>SECCION I: EVOLUCIÓN DE INSCRIPCIONES Y GRADUACIONES DE CARRERAS DE GRADO Y PREGRADO.....</b>	<b>45</b>
Cuadro A 1: Estudiantes según área de estudio y facultad. Período 2005 – 2015.....	48
Cuadro A 2: Nuevos inscriptos según área de estudio y facultad. Período 2005 – 2015.....	50
Cuadro A 3: Egresados según área de estudio y facultad. Período 2005 - 2015.....	52
<b>SECCION II: TOTAL DE ESTUDIANTES, NUEVOS INSCRIPTOS Y REINSCRIPTOS EN CARRERAS DE GRADO Y PREGRADO.....</b>	<b>55</b>
Cuadro B 1: Estudiantes, nuevos inscriptos y reinscriptos por sexo según área de estudio, facultad y carrera.....	57
Cuadro B 2: Estudiantes por edad según área de estudio y facultad.....	62
Cuadro B 2.1: Nuevos inscriptos por edad según área de estudio y facultad.....	64
Cuadro B 3: Estudiantes por estado civil según área de estudio y facultad.....	66
Cuadro B 3.1: Nuevos inscriptos por estado civil según área de estudio y facultad.....	68
Cuadro B 4: Estudiantes y nuevos inscriptos por nacionalidad según área de estudio y facultad.....	70
Cuadro B 5: Estudiantes por país de nacimiento según área de estudio y facultad.....	72
Cuadro B 5.1: Nuevos inscriptos por país de nacimiento según área de estudio y facultad.....	74
Cuadro B 6: Estudiantes por procedencia según área de estudio y facultad.....	76
Cuadro B 7: Estudiantes por situación laboral según área de estudio y facultad.....	78
Cuadro B 7.1: Nuevos inscriptos por situación laboral según área de estudio y facultad.....	80
Cuadro B 8: Estudiantes y nuevos inscriptos por horas semanales que trabajan según área de estudio y facultad.....	82
Cuadro B 9: Estudiantes y nuevos inscriptos por tipo de convivencia según área de estudio y facultad.....	84
Cuadro B 10: Estudiantes por cantidad de hijos que poseen según área de estudio y facultad.....	86
Cuadro B 11: Estudiantes y nuevos inscriptos por forma de costear sus estudios según área de estudio y facultad.....	88
Cuadro B 12: Estudiantes por máximo nivel de estudios alcanzado por el padre según área de estudio y facultad.....	90

Cuadro B 13: Estudiantes por máximo nivel de estudios alcanzado por la madre según área de estudio y facultad.....	92
Cuadro B 14: Estudiantes por disponibilidad de obra social según área de estudio y facultad.....	94
Cuadro B 14.1: Nuevos Inscriptos por disponibilidad de obra social según área de estudio y facultad.....	96
Cuadro B 15: Estudiantes por actividad deportiva según área de estudio y facultad.....	98
Cuadro B 15.1: Estudiantes por lugar donde practica deporte según área de estudio y facultad.....	100
Cuadro B 15.2: Estudiantes por deporte que practica según área de estudio y facultad.....	102
Cuadro B 16: Estudiantes por año de ingreso según área de estudio y facultad - Ambos sexos.....	104
Cuadro B 16.1: Estudiantes por año de ingreso según área de estudio y facultad - Varones .....	108
Cuadro B 16.2: Estudiantes por año de ingreso según área de estudio y facultad - Mujeres .....	112
Cuadro B 17: Reinscriptos por cantidad de materias aprobadas el año anterior según área de estudio y facultad.....	116
Cuadro B 18: Reinscriptos por cantidad de exámenes rendidos el año anterior según área de estudio y facultad.....	118
Cuadro B 19: Reinscriptos por cantidad de materias aprobadas en la carrera según área de estudio y facultad.....	120
Cuadro B 20: Reinscriptos por cantidad de exámenes rendidos en la carrera según área de estudio y facultad.....	122
Cuadro B 21: Estudiantes por acceso a PC e Internet según área de estudio y facultad.....	124
Cuadro B 22: Estudiantes por becas según área de estudio y facultad.....	126
Cuadro B 22.1: Nuevos inscriptos por becas según área de estudio y facultad.....	128
<b>SECCION III: EGRESADOS DE CARRERAS DE GRADO .....</b>	<b>131</b>
Cuadro C 1: Egresados por sexo según área de estudio, facultad y título de grado o pregrado obtenido.....	133
Cuadro C 1.1: Egresados por sexo según dependencia y título de pregrado.....	136
Cuadro C 1.2: Egresados por sexo según dependencia y título intermedio.....	137
Cuadro C 2: Egresados por edad según área de estudio y facultad.....	138
Cuadro C 3: Egresados por estado civil según área de estudio y facultad.....	140
Cuadro C 4: Egresados por nacionalidad según área de estudio y facultad.....	142
Cuadro C 5: Egresados por situación laboral según área de estudio y facultad.....	144
Cuadro C 6: Egresados por año de ingreso a la carrera según área de estudio, facultad y título - Ambos sexos.....	146
Cuadro C 6.1: Egresados por año de ingreso a la carrera según área de estudio, facultad y título - Varones.....	149

Cuadro C 6.2: Egresados por año de ingreso a la carrera según área de estudio, facultad y título – Mujeres.....	152
Cuadro C 7: Egresados por promedio general en la carrera según área de estudio y facultad - Ambos sexos.....	155
Cuadro C 7.1: Egresados por promedio general en la carrera según área de estudio y facultad - Varones.....	157
Cuadro C 7.2: Egresados por promedio general en la carrera según área de estudio y facultad - Mujeres.....	159
Cuadro C 8: Evaluación de la carrera por parte de los egresados.....	161
Cuadro C 9: Egresados por expectativas de trabajo según área de estudio y facultad.....	162
Cuadro C 10: Egresados por lugar donde proyecta radicarse según área de estudio y facultad.....	164
Cuadro C 11: Egresados por intención de continuar estudiando según área de estudio y facultad.....	166
Cuadro C 12: Egresados por grupo de convivencia según área de estudio y facultad.....	168
Cuadro C 13: Egresados por cantidad de hijos según área de estudio y facultad.....	169
Cuadro C 14: Egresados por nivel de estudios del padre según área de estudio y facultad.....	170
Cuadro C 15: Egresados por nivel de estudios de la madre según área de estudio y facultad.....	171
Cuadro C 16: Egresados por situación laboral según área de estudio y facultad.....	172
Cuadro C 17: Egresados por tipo de entidad en la que trabaja según área de estudio y facultad.....	173
Cuadro C 18: Egresados por relación con su trabajo actual según área de estudio y facultad.....	174
Cuadro C 19: Egresados por expectativas laborales según área de estudio y facultad.....	175
Cuadro C 20: Egresados por nivel de exigencia de la carrera según área de estudio y facultad.....	176
Cuadro C 21: Egresados por opinión sobre como debiera ser el plan de estudios según área de estudio y facultad.....	177
<b>SECCION IV: INSCRIPCIONES Y EGRESOS EN NIVELES SECUNDARIO Y SUPERIOR DE COLEGIOS UNIVERSITARIOS:.....</b>	<b>179</b>
<b>COLEGIO NACIONAL DE MONSERRAT - ESCUELA SUPERIOR DE COMERCIO MANUEL BELGRANO</b>	
Cuadro D 1: Estudiantes de nivel secundario por establecimiento y sexo. Período 2005 - 2015.....	181
Cuadro D 2: Ingresantes de nivel secundario por establecimiento y sexo. Período 2005 - 2015.....	181
Cuadro D 3: Egresados de nivel secundario por establecimiento y sexo. Período 2005 - 2015.....	181

<b>SECCION V: TOTAL DE ESTUDIANTES, NUEVOS INSCRIPTOS Y EGRESADOS DE CARRERAS DE POSGRADO.....</b>	<b>183</b>
Cuadro E 1: Estudiantes y nuevos inscriptos de Posgrado según área,dependencia y carrera .....	185
Cuadro E 2: Egresados de Posgrado según área, tipo de título y carrera. ....	192
<b>SECCION VI: RECURSOS HUMANOS .....</b>	<b>197</b>
Cuadro G 1: Cargos docentes por dedicación según denominación.....	199
Cuadro G 2: Cargos no docentes por agrupamiento según categoría.....	199
Cuadro G 3: Cargos docentes según dependencia. Período 2005 - 2015.....	200
Cuadro G 4: Cargos no docentes según dependencia. Período 2005 - 2015.....	202
Cuadro G 5: Cargos docentes por dedicación y horas cátedra según dependencia.....	204
Cuadro G 6: Cargos docentes por categoría según dependencia.....	205
Cuadro G 7: Cargos no docentes por categoría según dependencia.....	206
Cuadro G 8: Cargos no docentes por agrupamiento según dependencia.....	207
Cuadro G 9: Cargos docentes, horas cátedra y no docentes por sexo según dependencia.....	208
Cuadro G 10: Cargos docentes por grupos de edad según categoría.....	209
Cuadro G 11: Cargos docentes por grupos de edad según dedicación.....	209
Cuadro G 12: Horas cátedra por grupos de edad.....	209
Cuadro G 13: Cargos no docentes por grupos de edad según agrupamiento.....	210
Cuadro G 14: Cargos no docentes por grupos de edad según categoría.....	210
Cuadro G 15: Cargos docentes por estado civil según categoría.....	211
Cuadro G 16: Cargos docentes por estado civil según dedicación.....	211
Cuadro G 17: Horas cátedra por estado civil.....	211
Cuadro G 18: Cargos no docentes por estado civil según agrupamiento.....	212
Cuadro G 19: Cargos no docentes por estado civil según categoría.....	212
Cuadro G 20: Cargos docentes por máximo nivel de instrucción alcanzado según categoría.....	213
Cuadro G 21: Cargos docentes por máximo nivel de instrucción alcanzado según dedicación.....	213
Cuadro G 22: Cargos docentes por máximo nivel de instrucción alcanzado según dependencia.....	214

Cuadro G 23:	Horas cátedra por máximo nivel de instrucción alcanzado según dependencia.....	215
Cuadro G 24:	Cargos no docentes por máximo nivel de instrucción alcanzado según agrupamiento.....	216
Cuadro G 25:	Cargos no docentes por máximo nivel de instrucción alcanzado según categoría.....	216
Cuadro G 26:	Cargos no docentes por máximo nivel de instrucción alcanzado según dependencia.....	217
<b>SECCION VII: ESTADÍSTICAS FINANCIERAS .....</b>		<b>219</b>
Cuadro H 1:	Presupuesto por objeto de gasto. Total UNC.....	221
Cuadro H 2:	Presupuesto por objeto de gasto según fuente y dependencia. Facultades y escuelas.....	222
Cuadro H 3:	Presupuesto por objeto de gasto según fuente y dependencia. Colegios de nivel medio y superior.....	224
Cuadro H 4:	Presupuesto por objeto de gasto según fuente y dependencia. Unidades de investigación.....	225
Cuadro H 5:	Presupuesto por objeto de gasto según fuente y dependencia. Otras dependencias universitarias.....	226
Cuadro H 6:	Presupuesto por objeto de gasto según fuente y dependencia. Secretarías y prosecretarías rectorales.....	227
<b>SECCION VIII: INDICADORES DE LA FUNCIÓN UNIVERSITARIA.....</b>		<b>229</b>
Cuadro I 1:	Tamaño y composición de la población estudiantil y del personal según área de estudio y dependencia.....	231
Cuadro I 2:	Desgranamiento de cohortes de grado por al menos diez años promedio. Total UNC.....	232
Cuadro I 3:	Retención en la UNC durante el primer año según dependencia .....	233
Cuadro I 4:	Retención en el primer año de la carrera.....	234
Cuadro I 5:	Situación de los estudiantes de la cohorte 2005 en el año 2015. Proyección de deserción.....	235
Cuadro I 6:	Egresados por año desde el ingreso para cohortes de ingresantes y promedio. Total UNC.....	236
Cuadro I 7:	Relación entre egresados y nuevos inscriptos de grado y posgrado. Período 2005-2015.....	237
Cuadro I 8:	Relación entre egresados y nuevos inscriptos de pregrado según carrera. Año 2015.....	238
Cuadro I 9:	Relación entre egresados y nuevos inscriptos en el nivel de grado según área y dependencia.....	239
Cuadro I 10:	Relación entre egresados y nuevos inscriptos en el nivel de posgrado según área y dependencia.....	240
Cuadro I 11:	Indicadores de contexto según área de estudio y facultad.....	241
Cuadro I 12:	Características de aspirantes a los colegios preuniversitarios para el nivel secundario.....	242
Cuadro I 13:	Retención en la institución durante el primer año según dependencia .....	243

Cuadro I 14:	Características de aspirantes al ingreso universitario. Año 2016.....	244
Cuadro I 15:	Duración real de la carrera de grado respecto a la duración teórica del plan de estudios vigente.....	245
Cuadro I 16:	Reinscriptos según promedio de exámenes rendidos y materias aprobadas en el año anterior.....	248
Cuadro I 17:	Promedios (con aplazos) según facultad y carrera. Últimos diez años.....	249
Cuadro I 18:	Estudiantes extranjeros en el grado y posgrado.....	252
Cuadro I 19:	Estudiantes con becas de grado según áreas de estudio.....	253
Cuadro I 20:	Becas de posgrado investigación otorgadas por la Secretaría de Ciencia y Tecnología según área y dependencia.....	254
Cuadro I 21:	Títulos de Doctorado otorgados por dependencia.....	255
Cuadro I 22:	Inversión a través de subsidios otorgados por la SeCyT para la ejecución de proyectos de inv. según área y dependencia.....	256
Cuadro I 23:	Recursos Humanos dedicados a investigación y desarrollo dentro del plantel docente.....	257
Cuadro I 24:	Subsidios vigentes otorgados por FONCYT para la ejecución de proyectos de investigación según área y dependencia.....	258
Cuadro I 25:	Inversión a través de subsidios otorgados por FONCYT para la ejecución de proyectos de inv. según área y dependencia.....	259
Cuadro I 26:	Actividades promovidas por la Secretaría de Extensión Universitaria .....	260
Cuadro I 27:	Programas y proyectos internacionales gestionados por la PRI del rectorado.....	261
Cuadro I 28:	Antigüedad promedio en años de docentes según dedicación.....	262
Cuadro I 29:	Usuarios de aula virtual por tipo de perfil según unidad académica.....	263
<b>FUENTES DE DATOS .....</b>		<b>265</b>
<b>MANUAL DE REGISTRO Y SEGUIMIENTO DE LA POBLACIÓN ESTUDIANTIL Y OFERTAS ACADÉMICAS DE LA UNC.....</b>		<b>269</b>

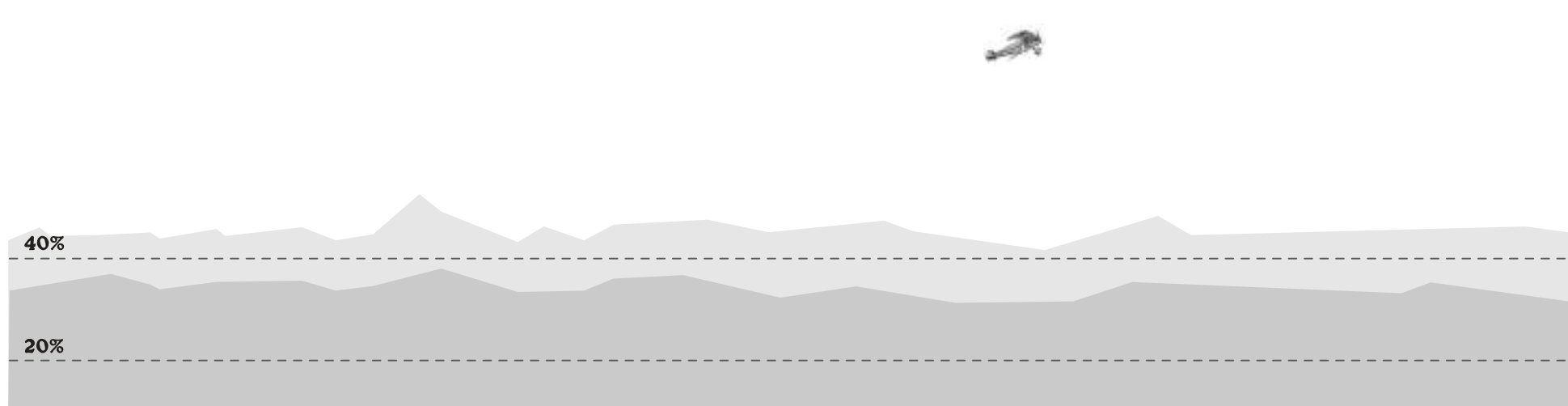
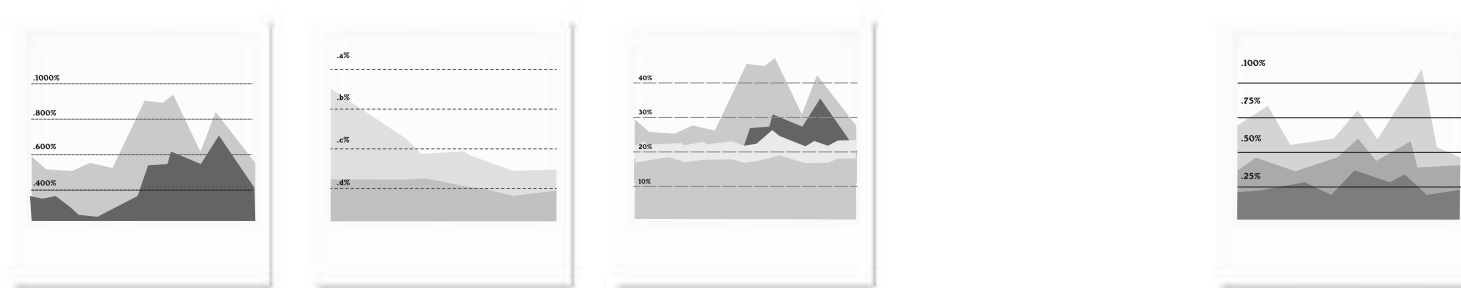
**INDICE DE GRÁFICOS**

Gráfico 1: Evolución del total de estudiantes, nuevos inscriptos y egresados. Período 2005 – 2015.....	<b>47</b>
Gráfico 2: Tasa de crecimiento anual promedio del total de estudiantes según dependencia. Período 2014 - 2015.....	<b>49</b>
Gráfico 3: Tasa de crecimiento anual promedio de nuevos inscriptos según dependencia. Período 2014 - 2015.....	<b>51</b>
Gráfico 4: Tasa de crecimiento anual promedio de egresados según dependencia. Período 2014 - 2015.....	<b>53</b>
Gráfico 5: Nuevos inscriptos y reinscriptos por facultad – Año 2015.....	<b>61</b>
Gráfico 6: Tasa de crecimiento anual promedio de cargos docentes de la UNC. Período 2014 - 2015.....	<b>201</b>
Gráfico 7: Tasa de crecimiento anual promedio de cargos no docentes de la UNC. Período 2014 - 2015.....	<b>203</b>
Gráfico 8: Seguimiento promedio de las inscripciones de grado .....	<b>232</b>
Gráfico 9: Egresos acumulados desde el ingreso. Promedio de cohortes .....	<b>236</b>





## Oferta académica y localización de las dependencias





## FACULTAD DE CIENCIAS EXACTAS, FÍSICAS Y NATURALES

Sede Ciudad Universitaria: Avda. Vélez Sarsfield 1611 - (0351) 5353800  
Sede Centro: Vélez Sarsfield 299 - (0351) 433-2098 / 2100 - www.efn.uncor.edu



ESCUELAS	CARRERAS DE PREGRADO	CARRERAS DE GRADO	CARRERAS DE POSGRADO
<b>Agrimensura</b>		⇒ Ingeniería en Agrimensura	⇒ Especialización en Criminalística y Actividades Periciales* ⇒ Especialización en Diseño Estructural de Obras de Arquitectura*
<b>Biología</b>		⇒ Ciencias Biológicas ⇒ Profesorado en Ciencias Biológicas	⇒ Especialización en Enseñanza de las Cs. Experimentales y la Tecnología* ⇒ Especialización en Gestión de Tecnologías de la Inf. y las Telecomunicaciones
<b>Geología</b>		⇒ Ciencias Geológicas	⇒ Especialización en Hidráulica
<b>Ingeniería Biomédica</b>		⇒ Ingeniería Biomédica	⇒ Especialización en Productividad Organizacional
<b>Ingeniería Civil</b>		⇒ Constructor ⇒ Ingeniería Ambiental ⇒ Ingeniería Civil	⇒ Especialización en Telecomunicaciones Telefónicas ⇒ Maestría en Análisis y Procesamiento de Imágenes* ⇒ Maestría en Ciencia y Tecnología de los Alimentos*
<b>Ingeniería Electrónica</b>		⇒ Ingeniería Electrónica	⇒ Maestría en Cs. de la Ingenierías - Mención: Administración ⇒ Maestría en Cs. de la Ingeniería - Mención: Aeroespacial**
<b>Ingeniería en Computación</b>		⇒ Ingeniería en Computación	⇒ Maestría en Cs. de la Ingeniería – Mención: Ambiente ⇒ Maestría en Cs. de la Ingeniería - Mención: Estructuras y Geotécnica
<b>Ingeniería Industrial</b>		⇒ Ingeniería Industrial	⇒ Maestría en Cs. de la Ingeniería - Mención: Recursos Hídricos ⇒ Maestría en Cs. de la Ingeniería - Mención: Telecomunicaciones
<b>Ingeniería Mecánica Aeronáutica</b>		⇒ Ingeniería Aeronáutica	⇒ Maestría en Cs. de la Ingeniería – Mención: Transporte ⇒ Maestría en Educación en Ciencias Experimentales y Tecnología ⇒ Maestría en Estructuras Civiles
<b>Ingeniería Mecánico-Eléctricista</b>	⇒ Técnico Mecánica Eléctricista	⇒ Ingeniería Mecánica ⇒ Ingeniería Electromecánica	⇒ Maestría en Geotécnica ⇒ Maestría en Gestión Integrada de los Recursos Hídricos** ⇒ Maestría en Manejo de Vida Silvestre
<b>Ingeniería Química</b>		⇒ Ingeniería Química	⇒ Doctorado en Ciencias Biológicas ⇒ Doctorado en Ciencias de la Ingeniería ⇒ Doctorado en Ciencias Geológicas ⇒ Doctorado en Neurociencias*

\*Carrera de Posgrado Interfacultades

\*\*Carrera de Posgrado Interinstitucional

## FACULTAD DE CIENCIAS QUÍMICAS

Avda. Haya de la Torre y Avda. Medina Allende, Ciudad Universitaria – Córdoba  
(0351) 5353850 - www.fcq.unc.edu.ar



CARRERAS DE PREGRADO	CARRERAS DE GRADO	CARRERAS DE POSGRADO
	<ul style="list-style-type: none"> <li>⇒ Bioquímica</li> <li>⇒ Farmacia</li> <li>⇒ Licenciatura en Química</li> </ul>	<ul style="list-style-type: none"> <li>⇒ Especialización en Bioquímica Clínica en Bacteriología</li> <li>⇒ Especialización en Bioquímica Clínica en Bromatología</li> <li>⇒ Especialización en Bioquímica Clínica en Endocrinología</li> <li>⇒ Especialización en Bioquímica Clínica en Hematología</li> <li>⇒ Especialización en Bioquímica Clínica en Inmunología</li> <li>⇒ Especialización en Bioquímica Clínica en Parasitología</li> <li>⇒ Especialización en Bioquímica Clínica en Toxicología y Bioquímica Legal</li> <li>⇒ Especialización en Bioquímica Clínica en Virología</li> <li>⇒ Especialización en Criminalística y Actividades Periciales*</li> <li>⇒ Especialización en Esterilización</li> <li>⇒ Especialización en Farmacia Hospitalaria</li> <li>⇒ Especialización en Hematología</li> <li>⇒ Especialización en Inmunología</li> <li>⇒ Especialización en Microbiología con orientación en Bacteriología</li> <li>⇒ Especialización en Química Ambiental</li> <li>⇒ Especialización en Química Clínica</li> <li>⇒ Maestría en Ciencia y Tecnología de los Alimentos*</li> <li>⇒ Maestría en Ciencias Químicas</li> <li>⇒ Doctorado en Ciencias Químicas</li> <li>⇒ Doctorado en Neurociencias**</li> </ul>

\*Carrera de Posgrado Interfacultades

\*\*Carrera de Posgrado Interinstitucional

## FACULTAD DE MATEMÁTICA, ASTRONOMÍA, FÍSICA Y COMPUTACIÓN

Avda. Haya de la Torre y Avda. Medina Allende, Ciudad Universitaria – Córdoba  
(0351) 433-4051 - [www.famaf.unc.edu.ar](http://www.famaf.unc.edu.ar)



**FAMAF**  
Facultad de Matemática,  
Astronomía y Física

CARRERAS DE PREGRADO	CARRERAS DE GRADO	CARRERAS DE POSGRADO
	<ul style="list-style-type: none"> <li>⇒ Licenciatura en Astronomía</li> <li>⇒ Licenciatura en Ciencias de la Computación</li> <li>⇒ Licenciatura en Física</li> <li>⇒ Licenciatura en Matemática</li> <li>⇒ Profesorado en Física</li> <li>⇒ Profesorado en Matemática</li> </ul>	<ul style="list-style-type: none"> <li>⇒ Especialización en Comunicación Pública de la Ciencia y Periodismo Científico*</li> <li>⇒ Especialización en Criminalística y Actividades Periciales*</li> <li>⇒ Especialización en Sistemas de Radar e Instrumentación**</li> <li>⇒ Maestría en Análisis y Procesamiento de Imágenes*</li> <li>⇒ Maestría en Aplicaciones de Información Espacial **</li> <li>⇒ Maestría en Estadística Aplicada*</li> <li>⇒ Maestría en Sistemas de Radar e Instrumentación**</li> <li>⇒ Doctorado en Astronomía</li> <li>⇒ Doctorado en Ciencias de la Computación</li> <li>⇒ Doctorado en Física</li> <li>⇒ Doctorado en Matemática</li> <li>⇒ Doctorado en Neurociencias*</li> </ul>

\*Carrera de Posgrado Interfacultades

\*\*Carrera de Posgrado Interinstitucional

## FACULTAD DE CIENCIAS AGROPECUARIAS

Ing. Agr. Félix Aldo Marrone 746, Ciudad Universitaria - Córdoba  
(0351) 433-4116/17 - 4334105 - www.agro.unc.edu.ar



**FCA**  
Facultad de Ciencias  
Agropecuarias

CARRERAS DE PREGRADO	CARRERAS DE GRADO	CARRERAS DE POSGRADO
⇒ Tecnicatura Universitaria en Jardinería y Floricultura	⇒ Ingeniería Agronómica	⇒ Especialización en Alimentación de Bovinos ⇒ Especialización en Criminalística y Actividades Periciales* ⇒ Especialización en Producción de Cultivos Extensivos ⇒ Especialización en Reproducción Bovina ⇒ Especialización en Tecnologías Multimedia para Desarrollos Educativos ⇒ Maestría en Ciencia y Tecnología de los Alimentos* ⇒ Maestría en Ciencias Agropecuarias mención en Tecnología en Semillas ⇒ Maestría en Estadística Aplicada* ⇒ Maestría en Reproducción Bovina ⇒ Doctorado en Ciencias Agropecuarias ⇒ Doctorado en Estudios Sociales Agrarios*

\*Carrera de Posgrado Interfacultades

## FACULTAD DE DERECHO

Obispo Trejo 242 Centro - Córdoba  
(0351) 433-2060 al 2063 - [www.derecho.unc.edu.ar](http://www.derecho.unc.edu.ar)



**FD**  
Facultad de Derecho

CARRERAS DE PREGRADO	CARRERAS DE GRADO	CARRERAS DE POSGRADO
	<ul style="list-style-type: none"> <li>⇒ Abogacía</li> <li>⇒ Ciclo Notarial</li> <li>⇒ Profesorado en Ciencias Jurídicas</li> </ul>	<ul style="list-style-type: none"> <li>⇒ Especialización en Derecho de Familia</li> <li>⇒ Especialización en Derecho de los Negocios</li> <li>⇒ Especialización en Derecho Laboral**</li> <li>⇒ Especialización en Derecho Penal**</li> <li>⇒ Especialización en Derecho Procesal</li> <li>⇒ Especialización en Derecho Público</li> <li>⇒ Especialización en Derecho Tributario</li> <li>⇒ Maestría en Derecho Administrativo</li> <li>⇒ Maestría en Derecho y Argumentación</li> <li>⇒ Maestría en Sociología*</li> <li>⇒ Doctorado en Ciencias Políticas*</li> <li>⇒ Doctorado en Derecho y Ciencias Sociales</li> </ul>

\*Carrera de Posgrado Interfacultades

\*\*Carrera de Posgrado Interinstitucional

## FACULTAD DE CIENCIAS SOCIALES

Avda. Valparaíso s/n - Ciudad Universitaria – Córdoba - (0351) 433-4114 / 15  
 Rondeau 467 - 2º piso – Centro – Córdoba - (0351) 433-2068 / 434-1126  
 Avda. Vélez Sarsfield 153 - Centro – Córdoba - (0351) 433-2086/87/88



**FCS**  
 Facultad de  
 Ciencias Sociales

CARRERAS DE PREGRADO	CARRERAS DE GRADO	CARRERAS DE POSGRADO
	⇒ Licenciatura en Trabajo Social	⇒ Especialización en Administración Pública Provincial y Municipal ⇒ Especialización en Comunicación, Medios y Prácticas Educativas ⇒ Especialización en Gestión y Producción de Medios Audiovisuales ⇒ Especialización en Intervención Social en Niñez y Adolescencia ⇒ Especialización en Investigación de la Comunicación ⇒ Especialización en Producción y Análisis de Información para Políticas Públicas ⇒ Especialización en Turismo Alternativo ⇒ Maestría en Administración Pública ⇒ Maestría en Ciencias Sociales Mención en Metodología de la Investigación Social ⇒ Maestría en Ciencias Sociales Mención en Políticas Sociales ⇒ Maestría en Comunicación y Cultura Contemporáneas ⇒ Maestría en Demografía ⇒ Maestría en Investigación Educativa – Mención en Socioantropología ⇒ Maestría en Partidos Políticos ⇒ Maestría en Procesos Educativos Mediados por Tecnología ⇒ Maestría en Relaciones Internacionales ⇒ Maestría en Sociología* ⇒ Maestría en Tecnología, Políticas y Culturas* ⇒ Maestría en Trabajo Social mención en Intervención Social ⇒ Doctorado en Administración y Política Pública ⇒ Doctorado en Ciencia Política* ⇒ Doctorado en Estudios de Género ⇒ Doctorado en Estudios Sociales Agrarios* ⇒ Doctorado en Estudios Sociales de América Latina ⇒ Doctorado en Semiótica*

\*Carrera de Posgrado Interfacultades



## FACULTAD DE CIENCIAS DE LA COMUNICACIÓN

Av. Valparaíso esq. Los Nogales – Ciudad Universitaria - Córdoba  
(0351) 433-4160/4161/4198 - [www.fcc.unc.edu.ar](http://www.fcc.unc.edu.ar)



CARRERAS DE PREGRADO	CARRERAS DE GRADO	CARRERAS DE POSGRADO
<ul style="list-style-type: none"> <li>⇒ Tecnicatura en Comunicación para las Organizaciones Sociales</li> <li>⇒ Tecnicatura en Comunicación y Turismo</li> <li>⇒ Tecnicatura en Periodismo Deportivo</li> <li>⇒ Tecnicatura en Producción y Realización en Medios Masivos</li> <li>⇒ Tecnicatura en Relaciones Públicas</li> </ul>	<ul style="list-style-type: none"> <li>⇒ Licenciatura en Comunicación Social</li> <li>⇒ Profesorado Universitario en Comunicación Social</li> </ul>	<ul style="list-style-type: none"> <li>⇒ Especialización en Comunicación Pública de la Ciencia y Periodismo Científico*</li> <li>⇒ Especialización en Lenguaje y Comunicación Digital*</li> <li>⇒ Especialización en Periodismo Gráfico</li> <li>⇒ Doctorado en Comunicación Social</li> </ul>

\*Carrera de Posgrado Interfacultades

## FACULTAD DE CIENCIAS ECONÓMICAS

Avda. Valparaíso s/n - Ciudad Universitaria – X5000HRV - Córdoba  
(0351) 443-7300 - [www.eco.unc.edu.ar](http://www.eco.unc.edu.ar)



CARRERAS DE PREGRADO	CARRERAS DE GRADO	CARRERAS DE POSGRADO
⇒ Tecnicatura en Gestión Universitaria ( <i>sólo se dicta para personal No Docente de la UNC</i> )	⇒ Contador Público ⇒ Licenciatura en Administración ⇒ Licenciatura en Economía ⇒ Profesorado de Enseñanza Media y Superior en Ciencias Económicas	⇒ Especialización en Contabilidad Superior y Auditoría ⇒ Especialización en Gestión de Tecnologías Innovadoras** ⇒ Especialización en Sindicatura Concursal ⇒ Especialización en Tributación ⇒ Maestría en Comercio Internacional** ⇒ Maestría en Dirección de Negocios ⇒ Maestría en Estadística Aplicada* ⇒ Doctorado en Ciencias Económicas mención en Ciencias Empresariales ⇒ Doctorado en Ciencias Económicas con mención en Economía ⇒ Doctorado en Demografía

\*Carrera de Posgrado Interfacultades

\*\*Carrera de Posgrado Interinstitucional

## FACULTAD DE ARQUITECTURA, URBANISMO Y DISEÑO

Avda. Vélez Sarfield 264, Sede Centro - (0351) 433-2091/2094  
 Av. Haya de la Torre s/n, Sede Ciudad Universitaria – (0351) 433-4063 / 5353640  
[www.faudi.unc.edu.ar](http://www.faudi.unc.edu.ar)



CARRERAS DE PREGRADO	CARRERAS DE GRADO	CARRERAS DE POSGRADO
	<ul style="list-style-type: none"> <li>⇒ Arquitectura</li> <li>⇒ Diseño Industrial</li> </ul>	<ul style="list-style-type: none"> <li>⇒ Especialización en Diseño de Muebles</li> <li>⇒ Especialización en Diseño Estructural de Obras de Arquitectura*</li> <li>⇒ Especialización en Enseñanza Universitaria de la Arquitectura y el Diseño</li> <li>⇒ Especialización en Planificación y Diseño del Paisaje</li> <li>⇒ Especialización en Tecnología Arquitectónica</li> <li>⇒ Maestría en Diseño Arquitectónico y Urbano</li> <li>⇒ Maestría en Gestión Ambiental del Desarrollo Urbano</li> <li>⇒ Maestría en Gestión y Desarrollo Habitacional</li> <li>⇒ Maestría en Urbanismo</li> <li>⇒ Doctorado en Arquitectura</li> <li>⇒ Doctorado en Estudios Urbanos Regionales**</li> </ul>

\*Carrera de Posgrado Interfacultad

\*\*Carrera de Posgrado Interinstitucional

## FACULTAD DE CIENCIAS MÉDICAS

Pabellón Perú, Avda. Enrique Barros s/n, Ciudad Universitaria - Córdoba  
(0351) 433-4040 - [www.fcm.unc.edu.ar](http://www.fcm.unc.edu.ar)



**FCM**  
Facultad de  
Ciencias Médicas

## FACULTAD DE CIENCIAS MÉDICAS

ESCUELA	CARRERAS DE PREGRADO	CARRERAS DE GRADO	CARRERAS DE POSGRADO
<b>Medicina</b>		⇒ Medicina	<ul style="list-style-type: none"> <li>⇒ Especialización en Administración y Gestión en Enfermería</li> <li>⇒ Especialización en Alergia e Inmunología</li> <li>⇒ Especialización en Cardiología</li> <li>⇒ Especialización en Cirugía de Tórax</li> <li>⇒ Especialización en Cirugía General</li> <li>⇒ Especialización en Cirugía Pediátrica</li> <li>⇒ Especialización en Cirugía Plástica y Reparadora</li> <li>⇒ Especialización en Clínica Dermatológica</li> <li>⇒ Especialización en Clínica Médica</li> <li>⇒ Especialización en Diabetología</li> <li>⇒ Especialización en Endocrinología</li> <li>⇒ Especialización en Enfermería en el Cuidado del Paciente Crítico</li> <li>⇒ Especialización en Enfermería Familiar y Comunitaria</li> <li>⇒ Especialización en Epidemiología</li> <li>⇒ Especialización en Farmacología Clínica</li> <li>⇒ Especialización en Flebología y Linfología</li> <li>⇒ Especialización en Gastroenterología</li> <li>⇒ Especialización en Geriátrica</li> <li>⇒ Especialización en Hemoterapia e Inmunohematología</li> <li>⇒ Especialización en Infectología</li> <li>⇒ Especialización en Medicina del Deporte</li> <li>⇒ Especialización en Medicina del Trabajo</li> </ul>

FACULTAD DE CIENCIAS MÉDICAS (continuación)			
ESCUELA	CARRERAS DE PREGRADO	CARRERAS DE GRADO	CARRERAS DE POSGRADO
Medicina			⇒ Especialización en Medicina Familiar y General ⇒ Especialización en Medicina Legal ⇒ Especialización en Nefrología ⇒ Especialización en Neonatología ⇒ Especialización en Neumonología ⇒ Especialización en Neurología ⇒ Especialización en Oftalmología ⇒ Especialización en Oncología ⇒ Especialización en Ortopedia y Traumatología ⇒ Especialización en Otorrinolaringología ⇒ Especialización en Patología ⇒ Especialización en Pediatría ⇒ Especialización en Psiquiatría ⇒ Especialización en Psiquiatría Infanto-Juvenil ⇒ Especialización en Radiología y Diagnóstico por Imágenes ⇒ Especialización en Radioterapia Oncológica ⇒ Especialización en Reumatología ⇒ Especialización en Salud Social y Comunitaria ⇒ Especialización en Terapia Intensiva ⇒ Especialización en Tocoginecología ⇒ Especialización en Urología ⇒ Maestría en Bioética ⇒ Maestría en Ciencia y Tecnología de los Alimentos* ⇒ Maestría en Gerencia y Administración de Servicios de Salud ⇒ Maestría en Gerontología ⇒ Maestría en Microbiología con orientación en Investigación en Salud Humana ⇒ Maestría en Salud Materno Infantil ⇒ Maestría en Salud Mental* ⇒ Maestría en Salud Pública



\*Carrera de Posgrado Interfacultades

## FACULTAD DE CIENCIAS MÉDICAS (*continuación*)

ESCUELA	CARRERAS DE PREGRADO	CARRERAS DE GRADO	CARRERAS DE POSGRADO
<p> <b>TM</b>            Tecnología Médica            Avda. Enrique Barros s/n, Planta Baja            Ciudad Universitaria - Córdoba            (0351) 5353686            www.tecnologia.fcm.unc.edu.ar         </p>	⇒ Tecnicatura de Laboratorio Clínico e Histopatología	⇒ Licenciatura en Producción de Bio-imágenes	⇒ Doctorado en Ciencias de la Salud ⇒ Doctorado en Medicina y Cirugía ⇒ Doctorado en Neurociencias**
<p> <b>EE</b>            Escuela de Enfermería   FCM            Avda. Haya de la Torre s/n            Ciudad Universitaria - Córdoba            (0351) 433-4028 / 4043            www.enfermeria.fcm.unc.edu.ar         </p>		⇒ Licenciatura en Enfermería	
<p> <b>EKyF</b>            Escuela de Kinesiología y Fisioterapia   FCM            Avda. Enrique Barros s/n            Ciudad Universitaria - Córdoba            (0351) 5353688 - www.ekyf.unc.edu.ar         </p>		⇒ Licenciatura en Kinesiología y Fisioterapia	

\*\*Carrera de Posgrado Interinstitucional

## FACULTAD DE CIENCIAS MÉDICAS (*continuación*)

ESCUELA	CARRERAS DE PREGRADO	CARRERAS DE GRADO	CARRERAS DE POSGRADO
 <p><b>EsFo</b> Escuela de Fonoaudiología   <b>FCM</b></p> <p>Avda. Enrique Barros s/n Ciudad Universitaria - Córdoba (0351) 5353686 - <a href="http://www.fono.fcm.unc.edu.ar">www.fono.fcm.unc.edu.ar</a></p>		⇒ Licenciatura en Fonoaudiología	
 <p><b>EN</b> Escuela de Nutrición   <b>FCM</b></p> <p>Avda. Enrique Barros s/n Ciudad Universitaria - Córdoba (0351) 5353687 - <a href="http://www.nutricion.fcm.unc.edu.ar">www.nutricion.fcm.unc.edu.ar</a></p>		⇒ Licenciatura en Nutrición	

## FACULTAD DE ODONTOLOGÍA

Haya de la Torre s/n - Pabellón Argentina – Ala Izquierda, Ciudad Universitaria - Córdoba  
(0351) 433-4178/4179 - [www.odo.unc.edu.ar](http://www.odo.unc.edu.ar)



**FO**  
Facultad de  
Odontología

CARRERAS DE PREGRADO	CARRERAS DE GRADO	CARRERAS DE POSGRADO
	⇒ Odontología	⇒ Especialización en Cirugía Buco-Maxilo-Facial ⇒ Especialización en Endodoncia ⇒ Especialización en Ortodoncia y Ortopedia Dento-Maxilo-Facial ⇒ Especialización en Prótesis Fija, Removible e Implantología ⇒ Doctorado en Odontología



## FACULTAD DE PSICOLOGÍA

Avda. Enrique Barros esq. Enfermera Gordillo Gómez, Ciudad Universitaria - Córdoba  
(0351) 433-4104 - [www.psych.unc.edu.ar](http://www.psych.unc.edu.ar)



**FP**  
Facultad  
de Psicología

CARRERAS DE PREGRADO	CARRERAS DE GRADO	CARRERAS DE POSGRADO
	<ul style="list-style-type: none"> <li>⇒ Licenciatura en Psicología</li> <li>⇒ Profesorado en Psicología</li> </ul>	<ul style="list-style-type: none"> <li>⇒ Esp. en Adolescencia con menciones en Educación o en Psicología del Desarrollo*</li> <li>⇒ Especialización en Psicología Clínica</li> <li>⇒ Especialización en Psicología del Trabajo y de las Organizaciones</li> <li>⇒ Especialización en Psicología Educacional</li> <li>⇒ Especialización en Psicología Jurídica</li> <li>⇒ Especialización en Psicología Sanitaria</li> <li>⇒ Maestría en Intervención e Investigación Psicosocial</li> <li>⇒ Maestría en Metodología de la Investigación en Ciencias del Comportamiento</li> <li>⇒ Maestría en Salud Mental*</li> <li>⇒ Maestría en Teoría Psicoanalítica Lacaniana</li> <li>⇒ Doctorado en Neurociencias**</li> <li>⇒ Doctorado en Psicología</li> </ul>

\*Carrera de Posgrado Interfacultades

\*\*Carrera de Posgrado Interinstitucional

## FACULTAD DE FILOSOFÍA Y HUMANIDADES

Pabellón Residencial - Ciudad Universitaria – Córdoba  
(0351) 433-3060/61 - www.ffyh.unc.edu.ar

**Facultad de Filosofía  
y Humanidades**

ESCUELA	CARRERAS DE PREGRADO	CARRERAS DE GRADO	CARRERAS DE POSGRADO
		⇒ Licenciatura en Antropología	⇒ Especialización en Adolescencia con menciones en Educación o en Psicología del Desarrollo*
<b>Filosofía</b> Pabellón Francia Ciudad Universitaria (0351) 433-4059 esfilo@ffyh.unc.edu.ar		⇒ Licenciatura en Filosofía ⇒ Profesorado en Filosofía	⇒ Especialización en Antropología Social ⇒ Especialización en Asesoramiento y Gestión Pedagógica
<b>Historia</b> Pabellón España Ciudad Universitaria (0351) 433-4062 historia@ffyh.unc.edu.ar		⇒ Licenciatura en Historia ⇒ Profesorado en Historia	⇒ Especialización en Enseñanza de las Ciencias Sociales, con menciones en Historia, Geografía y Formación Ética y Ciudadana ⇒ Especialización en Enseñanza de la Lengua y de la Literatura
<b>Bibliotecología</b> Pabellón Casa Verde 1º piso (0351) 535-3610 esbiblio@ffyh.unc.edu.ar	⇒ Bibliotecología	⇒ Licenciatura en Bibliotecología y Documentación	⇒ Especialización en Pedagogía de la Formación ⇒ Especialización en Psicopedagogía Escolar ⇒ Especialización en Sociopsicogénesis de Entendimiento Escolar
<b>Letras</b> Pabellón Francia Ciudad Universitaria (0351) 433-4111 - esletras@ffyh.edu.ar	⇒ Tecnicatura Instrumental de Corrector Literario	⇒ Licenciatura en Letras Clásicas ⇒ Profesorado en Letras Clásicas ⇒ Licenciatura en Letras Modernas ⇒ Profesorado en Letras Modernas	⇒ Maestría en Antropología ⇒ Maestría en Pedagogía ⇒ Maestría en Tecnología, Políticas y Culturas

## FACULTAD DE FILOSOFÍA Y HUMANIDADES (*continuación*)

ESCUELA	CARRERAS DE PREGRADO	CARRERAS DE GRADO	CARRERAS DE POSGRADO
<b>Ciencias de la Educación</b> Pabellón Francia 1º Piso Ciudad Universitaria (0351) 5353610 / 50220 csedu@ffyh.unc.edu.ar		⇒ Licenciatura en Ciencias de la Educación ⇒ Profesorado en Ciencias de la Educación	⇒ Doctorado en Ciencias Antropológicas ⇒ Doctorado en Ciencias de la Educación ⇒ Doctorado en Estudios Urbanos Regionales** ⇒ Doctorado en Filosofía ⇒ Doctorado en Historia ⇒ Doctorado en Letras ⇒ Doctorado en Neurociencias** ⇒ Doctorado en Semiótica*
<b>Archivología</b> Pabellón España 1º Piso Ciudad Universitaria (0351) 433-4447 esarchiv@ffyh.unc.edu.ar		⇒ Archivología	
<b>Dpto. de Geografía</b> Pabellón Casa Verde 1º Piso (0351) 433-4060 geografia@ffyh.unc.edu.ar		⇒ Licenciatura en Geografía	

\*Carrera de Posgrado Interfacultades

\*\*Carrera de Posgrado Interinstitucional

## FACULTAD DE ARTES

Vía de la Artes esq. El Cordobaza, Pabellón México - Ciudad Universitaria - Córdoba  
(0351) 5353630 / 4473630 - [www.artes.unc.edu.ar](http://www.artes.unc.edu.ar)



DEPARTAMENTO	CARRERAS DE PREGRADO	CARRERAS DE GRADO	CARRERAS DE POSGRADO
<b>Música</b>		⇒ Licenciatura en Perfeccionamiento Instrumental (Piano, Violín, Viola y Violoncello) ⇒ Profesorado en Perfeccionamiento Instrumental (Piano, Violín, Viola y Violoncello) ⇒ Licenciatura en Composición Musical ⇒ Profesorado en Composición Musical ⇒ Profesorado en Educación Musical ⇒ Licenciatura en Educación Musical ⇒ Licenciatura en Dirección Coral ⇒ Licenciatura en Interpretación Musical	⇒ Especialización en Estudios de Performance ⇒ Especialización en Procesos y Prácticas de Producción Artística Contemporánea ⇒ Maestría en Tecnologías, Políticas y Culturas** ⇒ Doctorado en Artes
<b>Artes Visuales</b>		⇒ Licenciatura en Artes Visuales	
<b>Teatro</b>		⇒ Profesorado de Teatro ⇒ Licenciatura en Teatro (orientación en Actuación, en Artes Escenotécnicas y Teatrología)	
<b>Cine y Televisión</b>		⇒ Licenciatura en Cine y Televisión	

\*\*Carrera de Posgrado Interinstitucional

## FACULTAD DE LENGUAS

Av. Valparaíso s/n - Ciudad Universitaria – Córdoba  
(0351) 434-3214/15/16 - [www.lenguas.unc.edu.ar](http://www.lenguas.unc.edu.ar)



CARRERAS DE PREGRADO	CARRERAS DE GRADO	CARRERAS DE POSGRADO
	<ul style="list-style-type: none"> <li>⇒ Licenciatura en Español, Lengua Materna y Lengua Extranjera</li> <li>⇒ Profesorado en Español, Lengua Materna y Lengua Extranjera</li> <li>⇒ Licenciatura en Lengua y Literatura Alemanas</li> <li>⇒ Licenciatura en Lengua y Literatura Francesas</li> <li>⇒ Licenciatura en Lengua y Literatura Inglesas</li> <li>⇒ Licenciatura en Lengua y Literatura Italianas</li> <li>⇒ Profesorado de Lengua Alemana</li> <li>⇒ Profesorado de Lengua Francesa</li> <li>⇒ Profesorado de Lengua Inglesa</li> <li>⇒ Profesorado de Lengua Italiana</li> <li>⇒ Profesorado de Portugués</li> <li>⇒ Traductorado Púb. Nac. de Alemán</li> <li>⇒ Traductorado Púb. Nac. de Francés</li> <li>⇒ Traductorado Púb. Nac. de Inglés</li> <li>⇒ Traductorado Púb. Nac. de Italiano</li> </ul>	<ul style="list-style-type: none"> <li>⇒ Especialización en Didáctica de las Lenguas Extranjeras</li> <li>⇒ Especialización en Interpretación</li> <li>⇒ Especialización en Lenguaje y Comunicación Digital*</li> <li>⇒ Especialización en Procesos y Prácticas de la Lectura y la Escritura</li> <li>⇒ Especialización en Traducción Científica y Técnica</li> <li>⇒ Especialización en Traducción Jurídica y Económica</li> <li>⇒ Maestría en Culturas y Literaturas Comparadas</li> <li>⇒ Maestría en Enseñanza de Español como Lengua Extranjera</li> <li>⇒ Maestría en Inglés - Orientación en Lingüística Aplicada**</li> <li>⇒ Maestría en Inglés - Orientación en Literatura Angloamericana**</li> <li>⇒ Maestría en Lenguajes e Interculturalidad</li> <li>⇒ Maestría en Traductología</li> <li>⇒ Doctorado en Ciencias del Lenguaje – Con mención en Culturas y Literaturas Comparadas, en Lingüística Aplicada y en Traductología</li> </ul>

\*Carrera de Posgrado Interfacultades

\*\*Carrera de Posgrado Interinstitucional

**COLEGIO NACIONAL DE MONSERRAT**

Obispo Trejo 294 – Centro - Córdoba  
(0351) 433-2079/80 - [www.cnm.unc.edu.ar](http://www.cnm.unc.edu.ar)



**CNM**  
Colegio Nacional  
de Monserrat

CARRERAS DE PREGRADO	CARRERAS DE GRADO	CARRERAS DE POSGRADO
⇒ Comunicador Visual ⇒ Martillero y Corredor Público ⇒ Tecnicatura Superior en Bromatología		

## ESCUELA SUPERIOR DE COMERCIO MANUEL BELGRANO

La Rioja 1450 – Centro - Córdoba  
(0351) 433-7040/41/42 - [www.mb.unc.edu.ar](http://www.mb.unc.edu.ar)



### ESCMB

Escuela Superior de Comercio  
Manuel Belgrano


CARRERAS DE PREGRADO	CARRERAS DE GRADO	CARRERAS DE POSGRADO
<ul style="list-style-type: none"> <li>⇒ Analista Universitario en Sistemas Informáticos</li> <li>⇒ Tecnicatura Superior Universitaria en Administración de Cooperativas y Mutuales</li> <li>⇒ Tecnicatura Superior Universitaria en Comercialización</li> <li>⇒ Tecnicatura Superior Universitaria en Gestión Financiera</li> <li>⇒ Tecnicatura Superior Universitaria en Recursos Humanos</li> </ul>		

**RECTORADO – SECRETARÍA GENERAL****Rectorado**

Haya de la Torre s/n - Pabellón Argentina 2º Piso - Ciudad Universitaria  
- X5000JHO – Córdoba - (0351) 535-3778

**Secretaría general**

Av. Valparaíso esq. Enfermera Gordillo Gómez- Baterías de Aulas D  
Ciudad Universitaria - X5000JHO - Córdoba  
(0351) 433-4081/4082 - segral@rectorado.unc.edu.ar



Universidad  
Nacional  
de Córdoba

**AREA DE GESTIÓN DE PLANIFICACIÓN INSTITUCIONAL ESTRATÉGICA****Subsecretaría de  
Planeamiento Físico**

Rogelio Martinez 2200 - X5000HQQ – Córdoba - (0351) 433-4132/4135 - spf@planeamiento.unc.edu.ar

**AREA DE GESTIÓN INSTITUCIONAL**

Artigas 160 7º piso - X5000KVD – Córdoba - (0351) 426-6221/22/23 - spgi@redecofi.unc.edu.ar

**ÁREA DE GESTIÓN DE ASUNTOS ACADÉMICOS**

*Haya de la Torre s/n - Pabellón Argentina - Planta Baja*  
*Ciudad Universitaria - X5000JHO - Córdoba*  
(0351) 433-3049/3050 - consulta@saa.unc.edu.ar



Secretaría  
de Asuntos  
Académicos



**SECRETARÍA DE ASUNTOS ESTUDIANTILES**

Juan Filloy s/n - Ciudad Universitaria - X5000AHR - Córdoba  
(0351) 535-3761 - sae@mail.sae.unc.edu.ar



Secretaría  
de Asuntos  
Estudiantiles

**ÁREA DE GESTIÓN DE CIENCIA Y TECNOLOGÍA**

Juan Filloy s/n - Ciudad Universitaria - X5000AHR - Córdoba  
(0351) 462-9520 al 25 – www.secyt.unc.edu.ar



Secretaría  
Ciencia y  
Tecnología

**ÁREA DE GESTIÓN DE EXTENSIÓN UNIVERSITARIA**

Haya de la Torre s/n - Pabellón Argentina 1° piso - Ciudad Universitaria - X5000JHO - Córdoba  
(0351) 433-4065/66/68 - prensaextension@seu.unc.edu.ar



Secretaría  
de Extensión  
Universitaria

**PROSECRETARÍA DE RELACIONES INTERNACIONALES**

Haya de la Torre s/n – Pabellón Argentina –  
Planta Baja Ciudad Universitaria - X5000GYA - Córdoba  
(0351) 535-3751 - [www.pri.unc.edu.ar](http://www.pri.unc.edu.ar) / [internacionales@pri.unc.edu.ar](mailto:internacionales@pri.unc.edu.ar)



Prosecretaría  
de Relaciones  
Internacionales

**PROSECRETARÍA DE COMUNICACIÓN INSTITUCIONAL**


Haya de la Torre s/n - Pabellón Argentina – Planta Baja  
Ciudad Universitaria - X5000GYA – Córdoba  
(0351) 433-4069/4070 - [comunicacion@rectorado.unc.edu.ar](mailto:comunicacion@rectorado.unc.edu.ar)



Prosecretaría  
de Comunicación  
Institucional

**PROSECRETARÍA DE INFORMÁTICA**

Haya de la Torre s/n - Pabellón Argentina 1º Piso - Ciudad Universitaria - X5000HRV – Córdoba  
(0351) 447-3750 - [www.psi.unc.edu.ar](http://www.psi.unc.edu.ar)



Prosecretaría  
de Informática

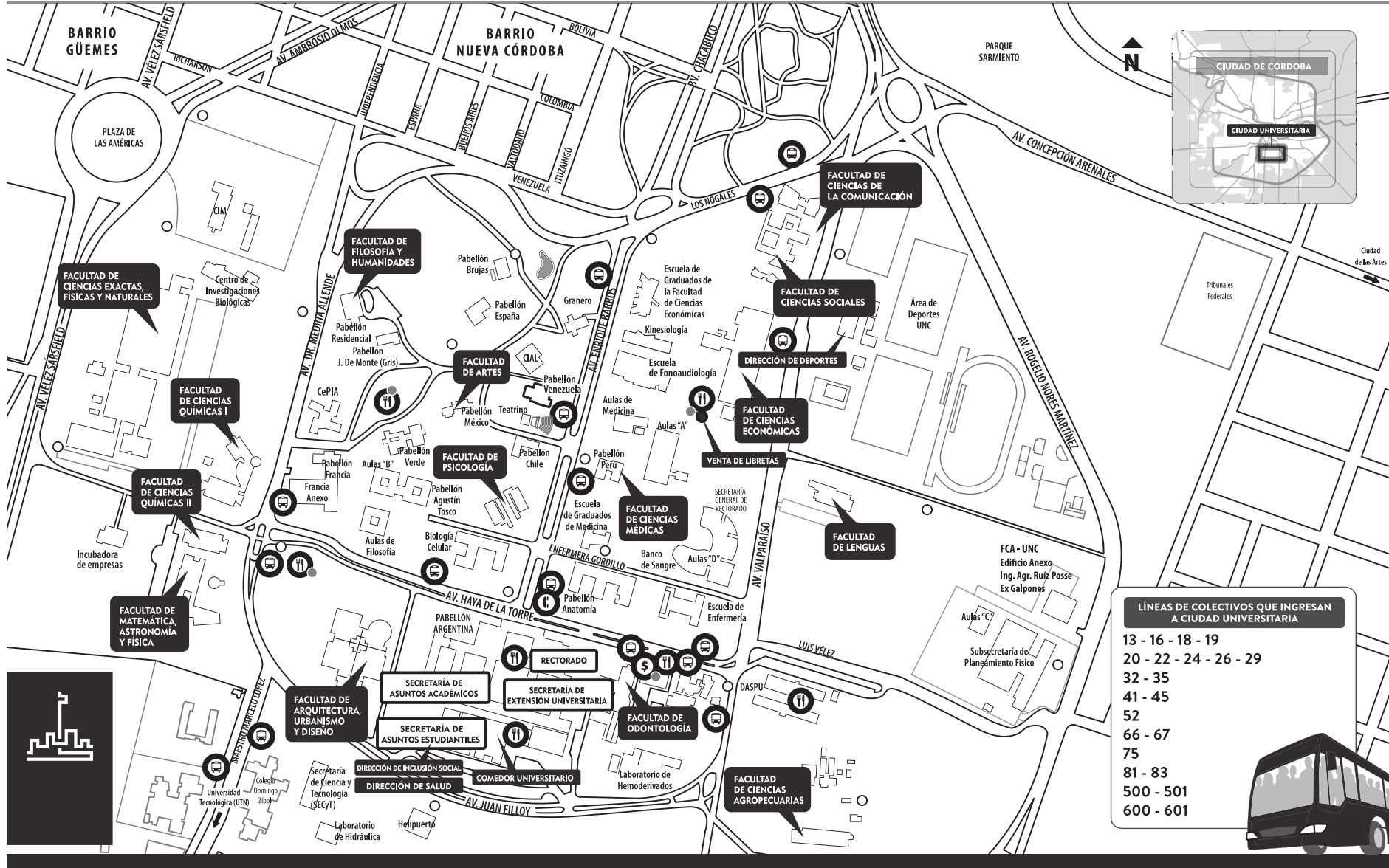
# MAPA DE CIUDAD UNIVERSITARIA

más información: [www.unc.edu.ar](http://www.unc.edu.ar)



## REFERENCIAS

- Paradas de colectivos
- Teléfono público
- Cajero automático
- Locales con venta de comida
- Locales comerciales
- Puestos policiales (guardia permanente las 24 horas)



### LÍNEAS DE COLECTIVOS QUE INGRESAN A CIUDAD UNIVERSITARIA

- 13 - 16 - 18 - 19
- 20 - 22 - 24 - 26 - 29
- 32 - 35
- 41 - 45
- 52
- 66 - 67
- 75
- 81 - 83
- 500 - 501
- 600 - 601

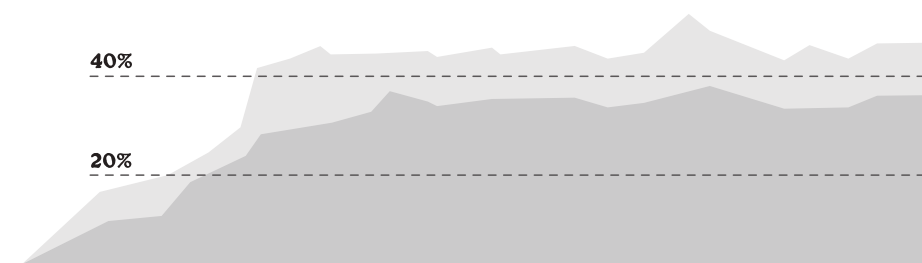
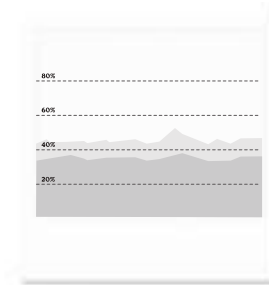
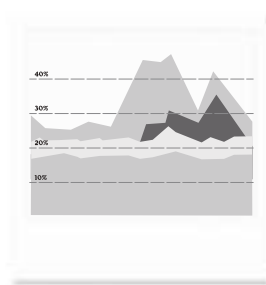
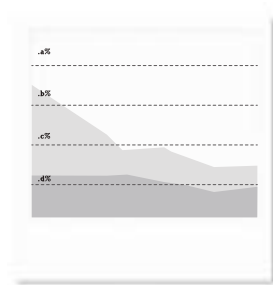


**Nómina de la Red de Bibliotecas de la Universidad Nacional de Córdoba**

- |   |   |
|---|---|
| 1) Biblioteca Mayor (dependiente de la Secretaría de Asuntos Académicos UNC)                                | 12) Biblioteca Sede Ciudad Universitaria "Ing. Manuel Río – Ing. Luis Achaval – Facultad de Ciencias Exactas, Físicas y Naturales |
| 2) Biblioteca "José María Aricó"  | 13) Biblioteca "Ing. Agrónomo Moisés Farber" de la Facultad de Ciencias Agropecuarias   |
| 3) Biblioteca del Observatorio Astronómico de Córdoba   | 14) Biblioteca "Prof. Dr. Ricardo C. Núñez" de la Facultad de Derecho y Ciencias Sociales   |
| 4) Biblioteca "Prof. Alfredo Rubial" del Colegio Nacional de Monserrat                                      | 15) Biblioteca de la Facultad de Ciencias Sociales (Trabajo Social y CEA)   |
| 5) Biblioteca "Gladys Moreta" de la Escuela Superior de Comercio Manuel Belgrano                            | 16) Biblioteca de la Facultad de Ciencias de la Comunicación  |
| 6) Biblioteca "Mario Fernández Ordóñez" de la Facultad de Arquitectura, Urbanismo y Diseño                  | 17) Biblioteca de la Facultad de Artes  |
| 7) Biblioteca Sede Centro "Prof. Dr. Ricardo Luti" de la Facultad de Ciencias Exactas, Físicas y Naturales. | 18) Biblioteca "Elma K. de Estrabou" de las Facultades de Filosofía y Humanidades y Psicología                                    |
| 8) Biblioteca "Dr. Aníbal Sanguinetti" de la Facultad de Ciencias Químicas                                  | 19) Biblioteca "Manuel Belgrano" de la Facultad de Ciencias Económicas  |
| 9) Biblioteca "Prof. Dr. J. M. Allende" de la Facultad de Ciencias Médicas                                  | 20) Biblioteca "Daniel Oscar Sonzini" de la Facultad de Matemática, Astronomía, Física y Computación                              |
| 10) Biblioteca "María A. Suarez de Hunicken" de la Escuela de Enfermería - Facultad de Ciencias Médicas     | 21) Biblioteca "Emile Gouiran" de la Facultad de Lenguas  |
| 11) Biblioteca "Lic. Teresa Martínez de García" de la Escuela de Nutrición - Facultad de Ciencias Médicas   | 22) Biblioteca de la Facultad de Odontología  |

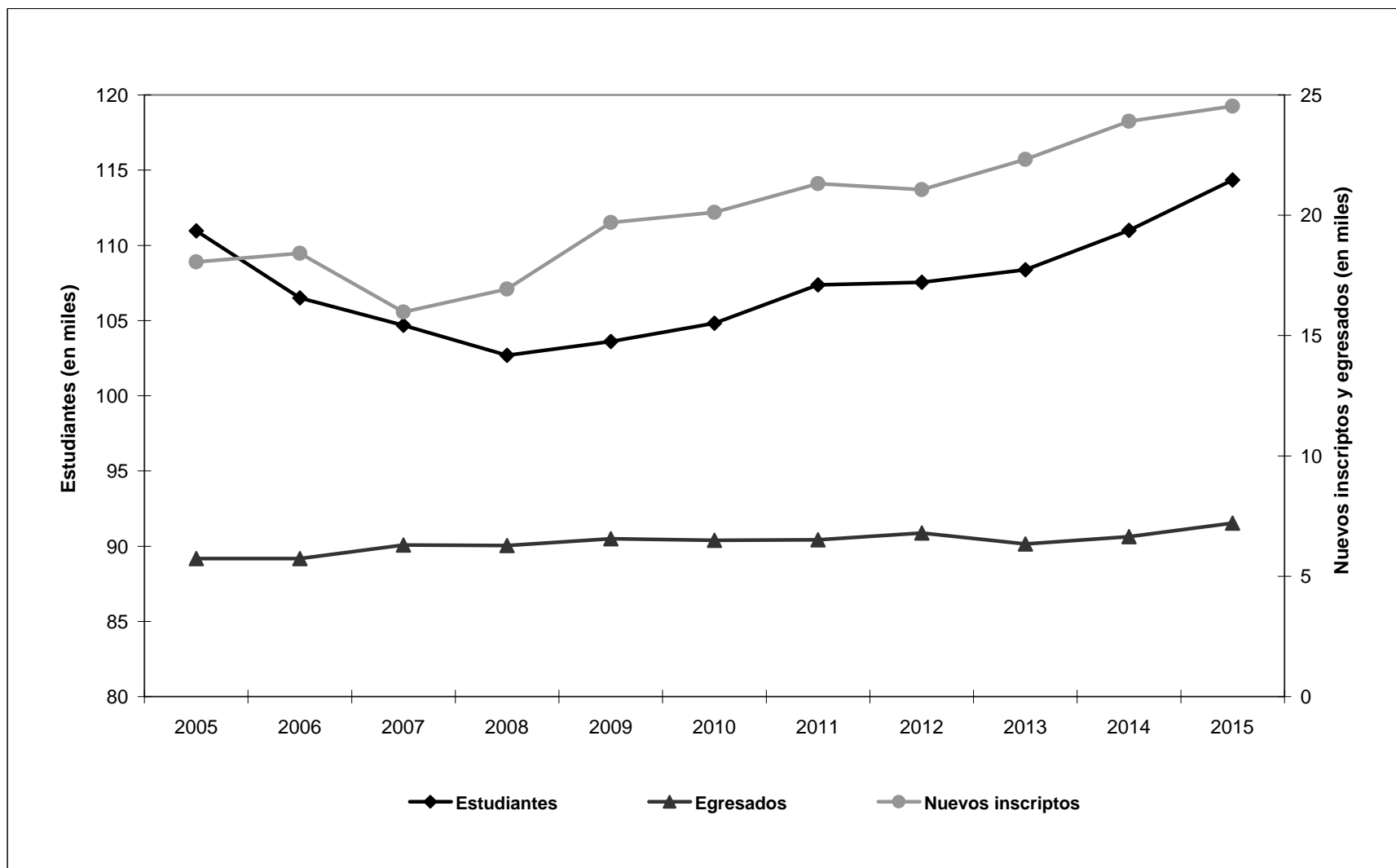
## SECCIÓN 1

### Evolución de las inscripciones y graduaciones de carreras de pregrado y grado





**GRÁFICO 1: EVOLUCIÓN DEL TOTAL DE ESTUDIANTES, NUEVOS INSCRIPTOS Y EGRESADOS  
PERÍODO 2005 - 2015**

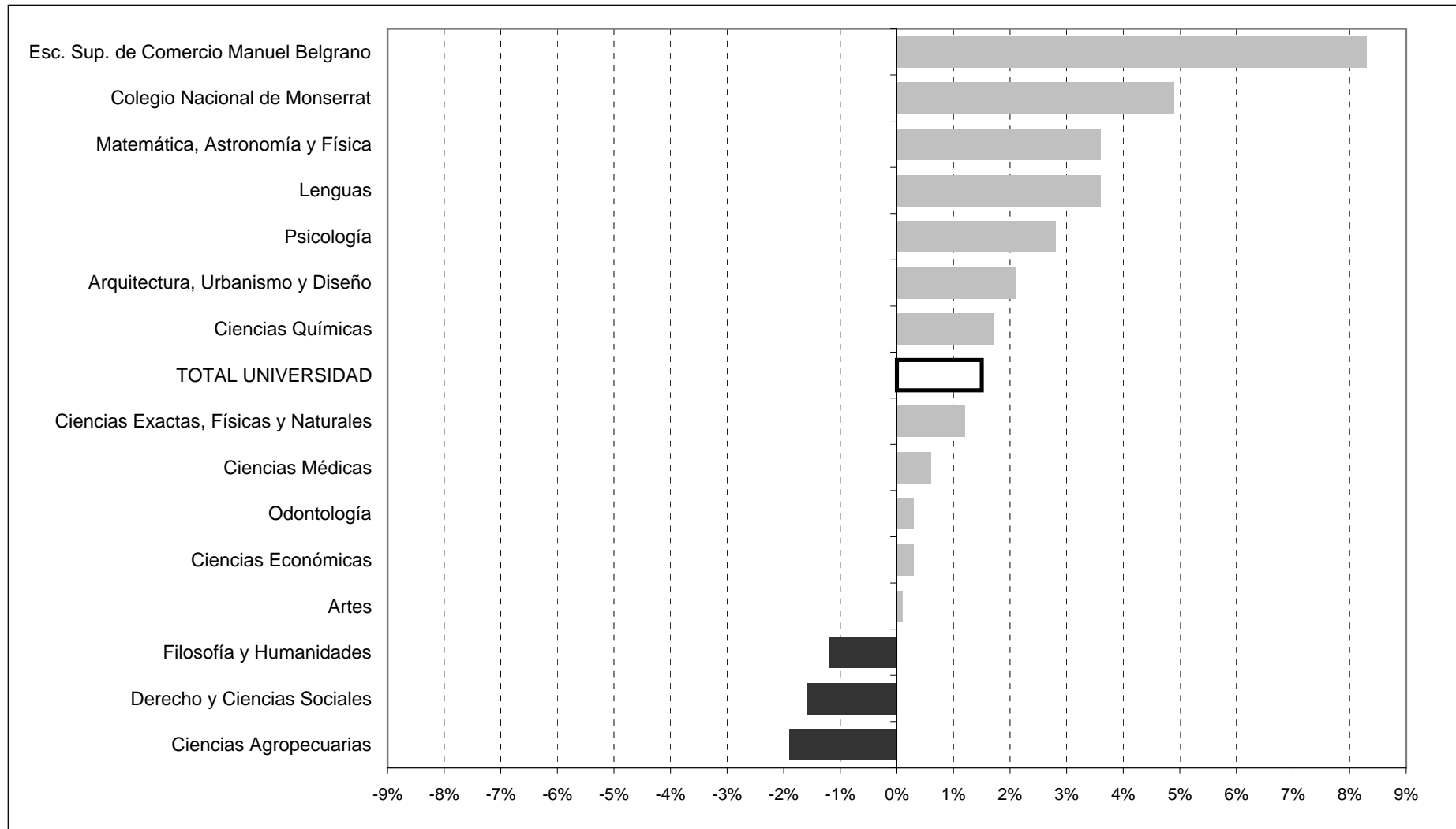


CUADRO A.1: ESTUDIANTES SEGÚN ÁREA DE ESTUDIO Y DEPENDENCIA - Período 2005-2015

ÁREA Y DEPENDENCIA	2005	2006	2007	2008	2009	2010	2011	2012	2013	2014	2015
<b>TOTAL UNIVERSIDAD</b>	<b>110.961</b>	<b>106.509</b>	<b>105.162</b>	<b>102.684</b>	<b>103.616</b>	<b>104.815</b>	<b>107.364</b>	<b>107.542</b>	<b>108.373</b>	<b>110.990</b>	<b>114.344</b>
<b>ÁREA CIENCIAS NATURALES, BÁSICAS Y APLICADAS</b>	<b>13.237</b>	<b>13.263</b>	<b>13.066</b>	<b>13.295</b>	<b>14.009</b>	<b>14.954</b>	<b>14.050</b>	<b>14.832</b>	<b>15.160</b>	<b>15.731</b>	<b>16.050</b>
CS. EXACTAS, FÍSICAS Y NATURALES	5.823	5.750	5.738	6.161	6.337	7.479	7.282	7.636	7.911	8.590	8.795
CIENCIAS QUÍMICAS	2.970	2.969	2.919	2.653	3.080	2.854	2.724	2.662	2.759	2.683	2.776
MATEMÁTICA, ASTRONOMÍA Y FÍSICA	1.286	1.382	1.333	1.284	1.344	1.451	1.513	1.549	1.596	1.669	1.793
CIENCIAS AGROPECUARIAS	3.158	3.162	3.076	3.197	3.248	3.170	2.531	2.985	2.894	2.789	2.686
<b>ÁREA CIENCIAS SOCIALES</b>	<b>49.147</b>	<b>47.606</b>	<b>46.582</b>	<b>44.632</b>	<b>44.847</b>	<b>45.038</b>	<b>47.680</b>	<b>47.880</b>	<b>45.706</b>	<b>45.298</b>	<b>47.179</b>
DERECHO Y CIENCIAS SOCIALES	23.959	22.396	21.324	20.819	20.962	21.859	21.406	21.048	21.459	21.335	20.665
<i>Derecho</i>	14.045	14.034	13.983	13.287	13.279	14.147	13.796	13.600	13.725	13.434	12.850
<i>Trabajo Social</i>	2.237	2.136	2.143	1.848	2.006	1.936	2.030	2.011	2.295	2.572	2.470
<i>Ciencias de la Información</i>	7.677	6.226	5.198	5.684	5.677	5.776	5.580	5.437	5.439	5.329	5.345
CIENCIAS ECONÓMICAS	16.610	16.428	16.443	14.995	14.668	13.879	16.932	17.292	14.442	13.955	14.044
ARQUITECTURA, URBANISMO Y DISEÑO	8.578	8.782	8.815	8.818	9.217	9.300	9.342	9.540	9.805	10.008	10.441
ESC. SUP. DE COMERCIO MANUEL BELGRANO	908	681	703	745	780	835	782	891	912	1.157	1.358
COLEGIO NACIONAL DE MONSERRAT	442	402	459	545	556	590	574	598	627	610	671
<b>ÁREA CIENCIAS DE LA SALUD</b>	<b>34.444</b>	<b>31.659</b>	<b>31.662</b>	<b>31.089</b>	<b>29.779</b>	<b>29.193</b>	<b>29.266</b>	<b>28.895</b>	<b>29.745</b>	<b>30.873</b>	<b>31.784</b>
CIENCIAS MÉDICAS	20.421	17.536	17.415	17.035	15.749	14.647	13.940	13.259	13.974	14.589	14.760
<i>Medicina</i>	8.546	5.902	6.904	6.630	6.153	5.804	5.579	5.165	5.048	5.029	5.013
<i>Tecnología Médica</i>	1.537	2.319	1.736	1.653	1.437	1.418	1.533	1.598	1.677	1.932	2.001
<i>Kinesiología y Fisioterapia</i>	3.966	3.486	3.110	3.549	2.524	2.456	2.338	2.197	2.090	2.220	2.262
<i>Fonoaudiología</i>	1.180	1.060	1.004	915	866	810	869	903	933	976	950
<i>Enfermería</i>	3.100	2.872	2.726	2.756	2.623	2.167	1.790	1.785	2.714	2.870	2.924
<i>Nutrición</i>	2.092	1.897	1.935	1.532	2.146	1.992	1.831	1.611	1.512	1.562	1.610
ODONTOLOGÍA	4.289	4.227	4.025	3.842	3.476	3.532	3.631	3.628	3.607	3.665	3.686
PSICOLOGÍA	9.734	9.896	10.222	10.212	10.554	11.014	11.695	12.008	12.164	12.619	13.338
<b>ÁREA CIENCIAS HUMANAS</b>	<b>14.133</b>	<b>13.981</b>	<b>13.852</b>	<b>13.668</b>	<b>14.981</b>	<b>15.630</b>	<b>16.368</b>	<b>15.935</b>	<b>17.762</b>	<b>19.088</b>	<b>19.331</b>
FILOSOFÍA Y HUMANIDADES	9.428	9.505	9.300	9.290	9.783	10.233	10.840	6.532	7.009	7.856	7.662
ARTES	...	...	...	...	...	...	...	3.774	4.928	5.362	5.372
LENGUAS	4.705	4.476	4.552	4.378	5.198	5.397	5.528	5.629	5.825	5.870	6.297



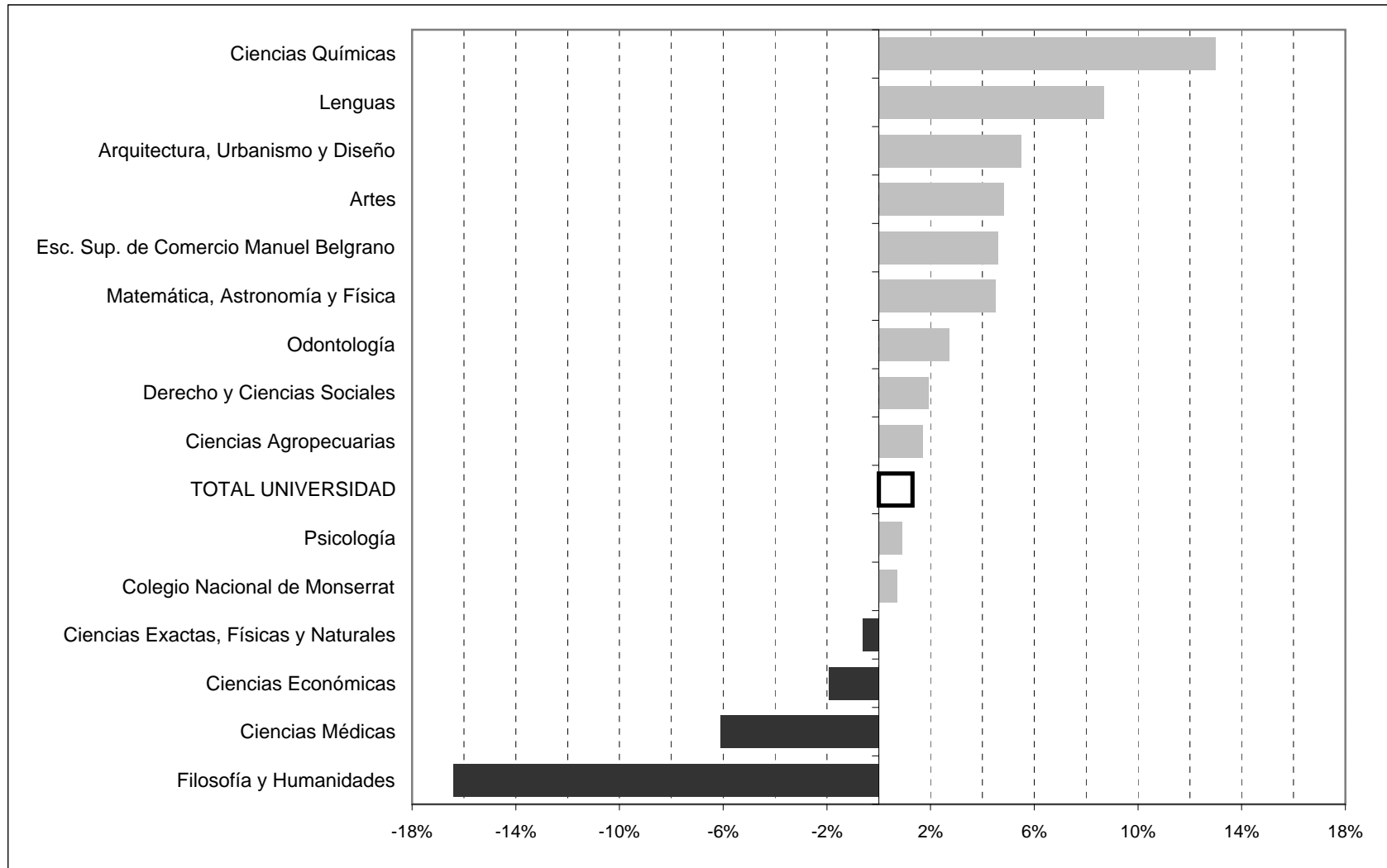
**Gráfico 2: Tasa de crecimiento anual del total de estudiantes según dependencia  
2014-2015**



CUADRO A.2: NUEVOS INSCRIPTOS SEGÚN ÁREA DE ESTUDIO Y DEPENDENCIA - Período 2005-2015

ÁREA Y DEPENDENCIA	2005	2006	2007	2008	2009	2010	2011	2012	2013	2014	2015
<b>TOTAL UNIVERSIDAD</b>	<b>18.061</b>	<b>18.422</b>	<b>16.456</b>	<b>16.936</b>	<b>19.697</b>	<b>20.124</b>	<b>21.311</b>	<b>21.066</b>	<b>22.318</b>	<b>23.900</b>	<b>24.530</b>
<b>ÁREA CS. NATURALES, BÁSICAS Y APLICADAS</b>	<b>2.925</b>	<b>2.566</b>	<b>2.788</b>	<b>2.762</b>	<b>2.927</b>	<b>3.335</b>	<b>2.965</b>	<b>3.069</b>	<b>3.263</b>	<b>3.622</b>	<b>3.823</b>
CS. EXACTAS, FÍSICAS Y NATURALES	1.168	1.103	1.101	1.217	1.259	1.942	1.646	1.664	1.762	2.146	2.119
CIENCIAS QUÍMICAS	904	571	875	757	821	609	575	609	655	609	778
MATEMÁTICA, ASTRONOMÍA Y FÍSICA	303	412	403	329	423	439	476	466	495	510	557
CIENCIAS AGROPECUARIAS	550	480	409	459	424	345	268	330	351	357	369
<b>ÁREA CIENCIAS SOCIALES</b>	<b>8.042</b>	<b>7.210</b>	<b>6.538</b>	<b>6.775</b>	<b>7.854</b>	<b>7.849</b>	<b>8.948</b>	<b>9.011</b>	<b>8.327</b>	<b>8.291</b>	<b>9.281</b>
DERECHO Y CIENCIAS SOCIALES	3.905	3.205	2.747	3.107	3.698	4.035	3.931	3.861	4.088	4.304	4.473
<i>Derecho</i>	2.206	1.814	1.572	1.457	1.788	2.162	1.889	1.856	2.045	1.948	2.123
<i>Trabajo Social</i>	431	123	438	329	499	454	594	614	687	810	778
<i>Ciencias de la Información</i>	1.268	1.268	737	1.321	1.411	1.419	1.448	1.391	1.356	1.546	1.572
CIENCIAS ECONÓMICAS	2.795	2.602	2.561	2.429	2.653	2.414	3.696	3.563	2.735	2.362	2.274
ARQUITECTURA, URBANISMO Y DISEÑO	1.342	1.403	1.230	1.239	1.503	1.400	1.321	1.587	1.504	1.625	1.807
ESC. SUP. DE COMERCIO MANUEL BELGRANO	320	282	327	334	337	351	365	401	413	456	499
COLEGIO NACIONAL DE MONSERRAT	212	185	199	209	184	196	208	226	205	225	228
<b>ÁREA CIENCIAS DE LA SALUD</b>	<b>4.540</b>	<b>5.989</b>	<b>4.860</b>	<b>5.330</b>	<b>5.453</b>	<b>5.124</b>	<b>5.868</b>	<b>5.505</b>	<b>6.552</b>	<b>6.907</b>	<b>6.598</b>
CIENCIAS MÉDICAS	2.354	3.558	2.776	3.105	2.839	2.413	2.641	2.396	3.195	3.392	2.991
<i>Medicina</i>	547	554	577	604	582	575	658	569	681	643	639
<i>Tecnología Médica</i>	360	1.071	558	580	374	354	512	451	495	687	559
<i>Kinesiólogía y Fisioterapia</i>	376	297	344	1.001	366	366	432	408	366	578	443
<i>Fonoaudiología</i>	206	184	161	130	122	96	170	218	170	189	167
<i>Enfermería</i>	297	857	644	630	693	474	334	430	1.282	1.032	841
<i>Nutrición</i>	568	595	492	160	702	548	535	320	201	263	342
ODONTOLOGÍA	670	647	480	529	657	644	752	616	688	686	724
PSICOLOGÍA	1.516	1.784	1.604	1.696	1.957	2.067	2.475	2.493	2.669	2.829	2.883
<b>ÁREA CIENCIAS HUMANAS</b>	<b>2.554</b>	<b>2.657</b>	<b>2.270</b>	<b>2.069</b>	<b>3.463</b>	<b>3.816</b>	<b>3.530</b>	<b>3.481</b>	<b>4.176</b>	<b>5.080</b>	<b>4.828</b>
FILOSOFÍA Y HUMANIDADES	1.664	1.849	1.582	1.533	2.017	2.297	2.126	1.379	1.477	2.191	1.533
ARTES	...	...	...	...	...	...	...	693	1.240	1.424	1.564
LENGUAS	890	808	688	536	1.446	1.519	1.404	1.409	1.459	1.465	1.731

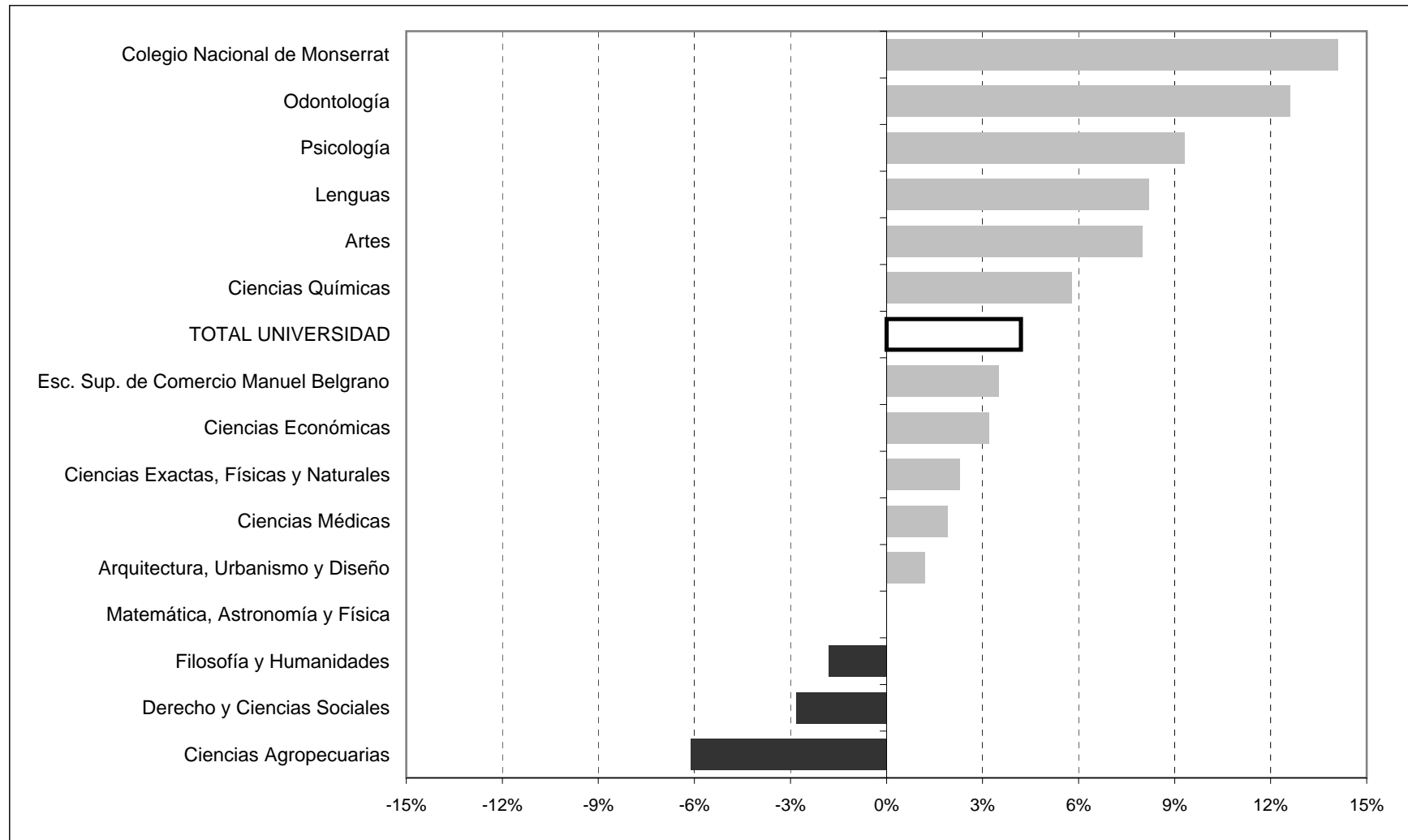
**Gráfico 3: Tasa de crecimiento anual de nuevos inscriptos según dependencia  
2014-2015**



CUADRO A.3: EGRESADOS SEGÚN ÁREA DE ESTUDIO Y DEPENDENCIA - Período 2005-2015

ÁREA Y DEPENDENCIA	2005	2006	2007	2008	2009	2010	2011	2012	2013	2014	2015
<b>TOTAL UNIVERSIDAD</b>	<b>6.028</b>	<b>5.732</b>	<b>6.298</b>	<b>6.278</b>	<b>6.560</b>	<b>6.498</b>	<b>6.022</b>	<b>6.802</b>	<b>6.340</b>	<b>6.646</b>	<b>7.213</b>
<b>ÁREA CS. NATURALES, BÁSICAS Y APLICADAS</b>	<b>691</b>	<b>659</b>	<b>815</b>	<b>710</b>	<b>708</b>	<b>825</b>	<b>718</b>	<b>771</b>	<b>841</b>	<b>972</b>	<b>989</b>
CS. EXACTAS, FÍSICAS Y NATURALES	272	300	348	295	267	285	150	198	348	465	487
CIENCIAS QUÍMICAS	264	144	285	247	242	291	306	373	226	192	215
MATEMÁTICA, ASTRONOMÍA Y FÍSICA	41	58	58	34	42	57	49	78	63	78	78
CIENCIAS AGROPECUARIAS	114	157	124	134	157	192	213	122	204	237	209
<b>ÁREA CIENCIAS SOCIALES</b>	<b>2.341</b>	<b>2.386</b>	<b>2.481</b>	<b>2.391</b>	<b>2.664</b>	<b>2.787</b>	<b>2.637</b>	<b>2.792</b>	<b>2.792</b>	<b>2.688</b>	<b>2.951</b>
DERECHO Y CIENCIAS SOCIALES	1.246	1.252	1.277	1.192	1.380	1.396	1.263	1.347	1.499	1.274	1.203
<i>Derecho</i>	872	893	913	857	947	825	776	728	870	700	707
<i>Trabajo Social</i>	110	100	103	112	165	183	70	75	166	155	129
<i>Ciencias de la Información</i>	264	259	261	223	268	388	417	544	463	419	367
CIENCIAS ECONÓMICAS	620	663	741	702	795	802	767	691	656	684	729
ARQUITECTURA, URBANISMO Y DISEÑO	475	471	463	497	489	589	607	754	637	730	747
ESC. SUP. DE COMERCIO MANUEL BELGRANO	139	108	87	88	104	121	120	101	118	97	104
COLEGIO NACIONAL DE MONSERRAT	144	81	39	89	91	133	121	95	111	129	168
<b>ÁREA CIENCIAS DE LA SALUD</b>	<b>2.674</b>	<b>2.387</b>	<b>2.611</b>	<b>2.771</b>	<b>2.784</b>	<b>2.486</b>	<b>2.202</b>	<b>2.706</b>	<b>2.247</b>	<b>2.477</b>	<b>2.718</b>
CIENCIAS MÉDICAS	1.818	1.616	2.021	1.901	1.861	1.739	1.336	1.825	1.308	1.678	1.743
<i>Medicina</i>	985	811	1.039	972	945	801	375	733	492	536	479
<i>Tecnología Médica</i>	231	222	206	181	202	289	297	295	283	299	408
<i>Kinesiología y Fisioterapia</i>	408	384	498	534	401	326	327	304	309	242	243
<i>Fonoaudiología</i>	67	38	38	44	46	65	24	75	45	113	112
<i>Enfermería</i>	17	32	89	35	111	98	156	291	71	337	358
<i>Nutrición</i>	110	129	151	135	156	160	157	127	108	151	143
ODONTOLOGÍA	414	318	292	317	329	352	317	278	390	276	350
PSICOLOGÍA	442	453	298	553	594	395	549	603	549	523	625
<b>ÁREA CIENCIAS HUMANAS</b>	<b>322</b>	<b>300</b>	<b>391</b>	<b>406</b>	<b>404</b>	<b>400</b>	<b>465</b>	<b>533</b>	<b>460</b>	<b>509</b>	<b>555</b>
FILOSOFÍA Y HUMANIDADES	221	166	243	247	239	245	302	177	197	195	188
ARTES	...	...	...	...	...	...	...	181	128	174	203
LENGUAS	101	134	148	159	165	155	163	175	135	140	164

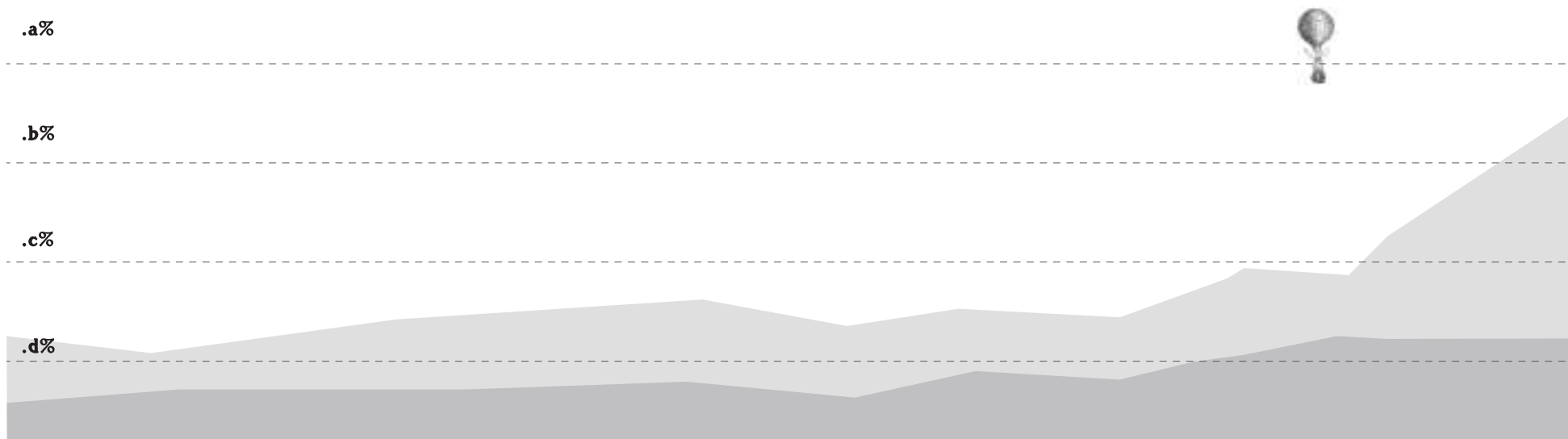
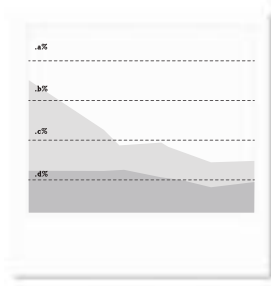
**Gráfico 4: Tasa de crecimiento anual de egresados según dependencia  
2014-2015**





## SECCIÓN 2

Total de estudiantes, nuevos inscriptos y reinscriptos de carreras de pregrado y grado







CUADRO B.1: TOTAL DE ESTUDIANTES, NUEVOS INSCRIPTOS Y REINSCRIPTOS POR SEXO SEGÚN ÁREA DE ESTUDIO, DEPENDENCIA Y CARRERA - Año 2015

ÁREA, DEPENDENCIA Y CARRERA	ESTUDIANTES					NUEVOS INSCRIPTOS					REINSCRIPTOS				
	Total	Varones		Mujeres		Total	Varones		Mujeres		Total	Varones		Mujeres	
	cantidad	cantidad	%	cantidad	%	cantidad	cantidad	%	cantidad	%	cantidad	cantidad	%	cantidad	%
<b>TOTAL UNIVERSIDAD</b>	<b>114.344</b>	<b>43.018</b>	<b>37,6</b>	<b>71.326</b>	<b>62,4</b>	<b>24.530</b>	<b>9.276</b>	<b>37,8</b>	<b>15.254</b>	<b>62,2</b>	<b>89.814</b>	<b>33.742</b>	<b>37,6</b>	<b>56.072</b>	<b>62,4</b>
<b>ÁREA CIENCIAS NATURALES, BÁSICAS Y APLICADAS</b>	<b>16.050</b>	<b>9.615</b>	<b>59,9</b>	<b>6.435</b>	<b>40,1</b>	<b>3.823</b>	<b>2.093</b>	<b>54,7</b>	<b>1.730</b>	<b>45,3</b>	<b>12.227</b>	<b>7.522</b>	<b>61,5</b>	<b>4.705</b>	<b>38,5</b>
<b>CIENCIAS EXACTAS, FÍSICAS Y NATURALES</b>	<b>8.795</b>	<b>5.838</b>	<b>66,4</b>	<b>2.957</b>	<b>33,6</b>	<b>2.119</b>	<b>1.320</b>	<b>62,3</b>	<b>799</b>	<b>37,7</b>	<b>6.676</b>	<b>4.518</b>	<b>67,7</b>	<b>2.158</b>	<b>32,3</b>
Ing. Civil	1.388	1.039		349		254	181		73		1.134	858		276	
Ing. Mecánica Electricista	401	384		17		64	62		2		337	322		15	
Ing. Mecánica	383	363		20		86	83		3		297	280		17	
Ing. Ambiental	280	98		182		187	60		127		93	38		55	
Ing. Biomédica	689	380		309		176	91		85		513	289		224	
Ing. Aeronáutica	391	340		51		67	51		16		324	289		35	
Ing. Agrimensur	223	159		64		51	35		16		172	124		48	
Ing. Química	665	287		378		150	68		82		515	219		296	
Ing. Industrial	698	501		197		146	94		52		552	407		145	
Ciencias Geológicas	552	328		224		89	49		40		463	279		184	
Ciencias Biológicas	1.136	370		766		301	104		197		835	266		569	
Prof. en Ciencias Biológicas	335	77		258		86	23		63		249	54		195	
Ing. Electrónica	499	456		43		102	88		14		397	368		29	
Ing. en Computación	785	713		72		209	196		13		576	517		59	
Constructor	126	103		23		62	49		13		64	54		10	
Téc. Mecánico Electricista*	244	240		4		89	86		3		155	154		1	
<b>CIENCIAS QUÍMICAS</b>	<b>2.776</b>	<b>714</b>	<b>25,7</b>	<b>2.062</b>	<b>74,3</b>	<b>778</b>	<b>208</b>	<b>26,7</b>	<b>570</b>	<b>73,3</b>	<b>1.998</b>	<b>506</b>	<b>25,3</b>	<b>1.492</b>	<b>74,7</b>
Ciclo Básico	1386	380		1.006		774	206		568		612	174		438	
Lic. en Química	118	53		65		1	1		0		117	52		65	
Farmacia	602	146		456		1	0		1		601	146		455	
Bioquímica	670	135		535		2	1		1		668	134		534	
<b>MATEMÁTICA, ASTRONOMÍA Y FÍSICA</b>	<b>1.793</b>	<b>1.179</b>	<b>65,8</b>	<b>614</b>	<b>34,2</b>	<b>557</b>	<b>320</b>	<b>57,5</b>	<b>237</b>	<b>42,5</b>	<b>1.236</b>	<b>859</b>	<b>69,5</b>	<b>377</b>	<b>30,5</b>
Lic. en Matemática	201	114		87		66	26		40		135	88		47	
Prof. en Matemática	316	99		217		120	30		90		196	69		127	
Lic. en Astronomía	206	115		91		83	43		40		123	72		51	
Lic. en Física	273	201		72		75	56		19		198	145		53	
Prof. en Física	50	35		15		19	13		6		31	22		9	
Lic. en Ciencias de la Computación	747	615		132		194	152		42		553	463		90	
<b>CIENCIAS AGROPECUARIAS</b>	<b>2.686</b>	<b>1.884</b>	<b>70,1</b>	<b>802</b>	<b>29,9</b>	<b>369</b>	<b>245</b>	<b>66,4</b>	<b>124</b>	<b>33,6</b>	<b>2.317</b>	<b>1.639</b>	<b>70,7</b>	<b>678</b>	<b>29,3</b>
Ing. Agronómica	2.534	1816		718		285	209		76		2.249	1.607		642	
Tec. Univeritario en Jardinería y Floricultura*	152	68		84		84	36		48		68	32		36	

\* Carreras de pregrado

continúa

CUADRO B.1 (CONTINUACIÓN)

ÁREA, DEPENDENCIA Y CARRERA	ESTUDIANTES					NUEVOS INSCRIPTOS					REINSCRIPTOS				
	Total	Varones		Mujeres		Total	Varones		Mujeres		Total	Varones		Mujeres	
	cantidad	cantidad	%	cantidad	%	cantidad	cantidad	%	cantidad	%	cantidad	cantidad	%	cantidad	%
<b>ÁREA CIENCIAS SOCIALES</b>	<b>47.179</b>	<b>19.244</b>	<b>40,8</b>	<b>22.147</b>	<b>46,9</b>	<b>9.281</b>	<b>3.786</b>	<b>40,8</b>	<b>4.399</b>	<b>47,4</b>	<b>37.898</b>	<b>15.458</b>	<b>40,8</b>	<b>17.748</b>	<b>46,8</b>
<b>DERECHO Y CIENCIAS SOCIALES</b>	<b>20.665</b>	<b>7.373</b>	<b>35,7</b>	<b>13.292</b>	<b>64,3</b>	<b>4.473</b>	<b>1.640</b>	<b>36,7</b>	<b>2.833</b>	<b>63,3</b>	<b>16.192</b>	<b>5.733</b>	<b>35,4</b>	<b>10.459</b>	<b>64,6</b>
Abogacía	12.492	4911		7.581		1.991	844		1.147		10.501	4.067		6.434	
Notariado	358	77		281		132	29		103		226	48		178	
Lic. en Trabajo Social	2.470	281		2.189		778	97		681		1.692	184		1.508	
Lic. en Comunicación Social	3.882	1572		2.310		851	384		467		3.031	1.188		1.843	
Prof. Universitario en Comunicación Social	160	44		116		69	15		54		91	29		62	
Tec. en Relaciones Públicas*	500	149		351		242	81		161		258	68		190	
Tec. en Comunicación y Turismo*	366	95		271		167	53		114		199	42		157	
Tec. en Periodismo Deportivo*	247	171		76		139	97		42		108	74		34	
Tec. en Produc. y Realiz. en Med. Masivos*	190	73		117		104	40		64		86	33		53	
<b>CIENCIAS ECONÓMICAS</b>	<b>14.044</b>	<b>5.960</b>	<b>42,4</b>	<b>8.084</b>	<b>57,6</b>	<b>2.274</b>	<b>987</b>	<b>43,4</b>	<b>1.287</b>	<b>56,6</b>	<b>11.770</b>	<b>4.973</b>	<b>42,3</b>	<b>6.797</b>	<b>57,7</b>
Ciclo Básico de Ciencias Económicas	3.710	1621		2.089		2.096	921		1.175		1.614	700		914	
Contador Público	7.429	3029		4.400		28	9		19		7.401	3.020		4.381	
Lic. en Economía	543	326		217		16	7		9		527	319		208	
Lic. en Administración	2.047	892		1.155		55	22		33		1.992	870		1.122	
Prof. de Enseñanza Media y Sup. en Cs. Econ.	62	19		43		0	0		0		62	19		43	
Tec. en Economía y Administración de PyMEs*	4	1		3		0	0		0		4	1		3	
Tec. en Gestión Universitaria**	249	72		177		79	28		51		170	44		126	
<b>ARQUITECTURA, URBANISMO Y DISEÑO</b>	<b>10.441</b>	<b>5.091</b>	<b>48,8</b>	<b>5.350</b>	<b>51,2</b>	<b>1.807</b>	<b>862</b>	<b>47,7</b>	<b>945</b>	<b>52,3</b>	<b>8.634</b>	<b>4.229</b>	<b>49,0</b>	<b>4.405</b>	<b>51,0</b>
Arquitectura	8.030	3.622		4.408		1.317	579		738		6.713	3.043		3.670	
Diseño Industrial	2.411	1.469		942		490	283		207		1.921	1.186		735	
<b>ESC. SUP DE COMERCIO MANUEL BELGRANO</b>	<b>1.358</b>	<b>587</b>	<b>43,2</b>	<b>771</b>	<b>56,8</b>	<b>499</b>	<b>220</b>	<b>44,1</b>	<b>279</b>	<b>55,9</b>	<b>859</b>	<b>367</b>	<b>42,7</b>	<b>492</b>	<b>57,3</b>
Analista Universitario de Sistemas Informáticos*	322	255		67		111	91		20		211	164		47	
Téc. Sup. Universitario en Admin. de Coop. y Mutuales*	176	47		129		52	15		37		124	32		92	
Téc. Sup. Universitario en Gestión Financiera*	300	91		209		123	38		85		177	53		124	
Téc. Sup. Universitario en Recursos Humanos*	378	102		276		146	44		102		232	58		174	
Téc. Sup. Universitario en Comercialización*	182	92		90		67	32		35		115	60		55	
<b>COLEGIO NACIONAL DE MONSERRAT</b>	<b>671</b>	<b>233</b>	<b>34,7</b>	<b>438</b>	<b>65,3</b>	<b>228</b>	<b>77</b>	<b>33,8</b>	<b>151</b>	<b>66,2</b>	<b>443</b>	<b>156</b>	<b>35,2</b>	<b>287</b>	<b>64,8</b>
Comunicador Visual*	183	66		117		75	23		52		108	43		65	
Martillero y Corredor Público*	245	115		130		86	40		46		159	75		84	
Técnico Superior en Bromatología*	243	52		191		67	14		53		176	38		138	

\* Carreras de pregrado

\*\* Oferta académica de pregrado para No Docentes de la UNC

continúa

CUADRO B.1 (CONTINUACIÓN)

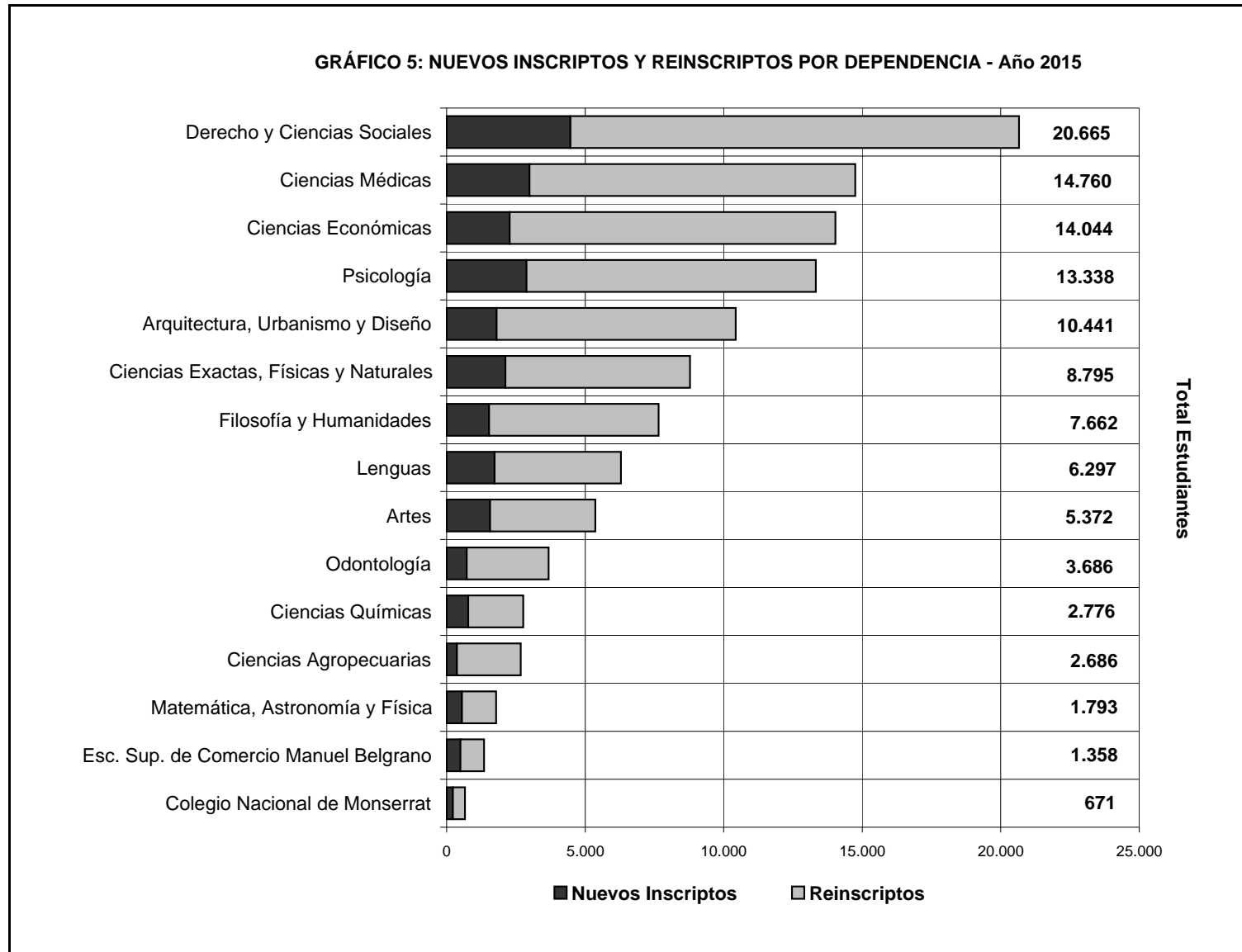
ÁREA, DEPENDENCIA Y CARRERA	ESTUDIANTES					NUEVOS INSCRIPTOS					REINSCRIPTOS				
	Total	Varones		Mujeres		Total	Varones		Mujeres		Total	Varones		Mujeres	
	cantidad	cantidad	%	cantidad	%	cantidad	cantidad	%	cantidad	%	cantidad	cantidad	%	cantidad	%
<b>ÁREA CIENCIAS DE LA SALUD</b>	<b>31.784</b>	<b>7.875</b>	<b>24,8</b>	<b>23.909</b>	<b>75,2</b>	<b>6.598</b>	<b>1.657</b>	<b>25,1</b>	<b>4.941</b>	<b>74,9</b>	<b>25.186</b>	<b>6.218</b>	<b>24,7</b>	<b>18.968</b>	<b>75,3</b>
<b>CIENCIAS MÉDICAS</b>	<b>14.760</b>	<b>4.082</b>	<b>27,7</b>	<b>10.678</b>	<b>72,3</b>	<b>2.991</b>	<b>757</b>	<b>25,3</b>	<b>2.234</b>	<b>74,7</b>	<b>11.769</b>	<b>3.325</b>	<b>28,3</b>	<b>8.444</b>	<b>71,7</b>
Medicina	5.013	1.943		3.070		639	229		410		4.374	1.714		2.660	
Tec. en Laboratorio Clínico*	415	80		335		133	20		113		282	60		222	
Lic. en Kinesiología y Fisioterapia	2.262	874		1.388		443	162		281		1.819	712		1.107	
Lic. en Fonoaudiología	950	48		902		167	7		160		783	41		742	
Lic. en Producción de Bio-Imágenes	1.586	487		1.099		426	143		283		1.160	344		816	
Lic. en Enfermería	2.924	501		2.423		841	157		684		2.083	344		1.739	
Lic. en Nutrición	1.610	149		1.461		342	39		303		1.268	110		1.158	
<b>ODONTOLOGÍA</b>	<b>3.686</b>	<b>963</b>	<b>26,1</b>	<b>2.723</b>	<b>73,9</b>	<b>724</b>	<b>174</b>	<b>24,0</b>	<b>550</b>	<b>76,0</b>	<b>2.962</b>	<b>789</b>	<b>26,6</b>	<b>2.173</b>	<b>73,4</b>
Odontología	3.686	963		2.723		724	174		550		2.962	789		2.173	
<b>PSICOLOGÍA</b>	<b>13.338</b>	<b>2.830</b>	<b>21,2</b>	<b>10.508</b>	<b>78,8</b>	<b>2.883</b>	<b>726</b>	<b>25,2</b>	<b>2.157</b>	<b>74,8</b>	<b>10.455</b>	<b>2.104</b>	<b>20,1</b>	<b>8.351</b>	<b>79,9</b>
Lic. en Psicología	11.441	2.502		8.939		2.534	664		1.870		8.907	1.838		7.069	
Prof. en Psicología	1.897	328		1.569		349	62		287		1.548	266		1.282	
<b>ÁREA CIENCIAS HUMANAS</b>	<b>19.331</b>	<b>6.284</b>	<b>32,5</b>	<b>13.047</b>	<b>67,5</b>	<b>4.828</b>	<b>1.740</b>	<b>36,0</b>	<b>3.088</b>	<b>64,0</b>	<b>14.503</b>	<b>4.544</b>	<b>31,3</b>	<b>9.959</b>	<b>68,7</b>
<b>FILOSOFÍA Y HUMANIDADES</b>	<b>7.662</b>	<b>2.782</b>	<b>36,3</b>	<b>4.880</b>	<b>63,7</b>	<b>1.533</b>	<b>600</b>	<b>39,1</b>	<b>933</b>	<b>60,9</b>	<b>6.129</b>	<b>2.182</b>	<b>35,6</b>	<b>3.947</b>	<b>64,4</b>
Lic. en Filosofía	570	353		217		115	79		36		455	274		181	
Prof. en Filosofía	240	130		110		47	28		19		193	102		91	
Lic. en Letras Clásicas	100	38		62		15	6		9		85	32		53	
Prof. en Letras Clásicas	24	8		16		4	2		2		20	6		14	
Lic. en Letras Modernas	984	277		707		168	41		127		816	236		580	
Téc. Instrumental de Corrector Literario*	537	102		435		126	19		107		411	83		328	
Prof. en Letras Modernas	468	92		376		87	14		73		381	78		303	
Lic. en Historia	1.065	578		487		149	96		53		916	482		434	
Lic. en Antropología	702	286		416		155	67		88		547	219		328	
Prof. en Historia	794	390		404		154	89		65		640	301		339	
Lic. en Ciencias de la Educación	966	174		792		269	56		213		697	118		579	
Prof. en Ciencias de la Educación	187	42		145		42	13		29		145	29		116	
Bibliotecología*	201	54		147		63	33		30		138	21		117	
Lic. en Bibliotecología y Documentación	161	27		134		9	3		6		152	24		128	
Archivología	339	82		257		62	20		42		277	62		215	
Lic. en Geografía	324	149		175		68	34		34		256	115		141	

\* Carreras de pregrado

continúa

CUADRO B.1 (CONTINUACIÓN)

ÁREA, DEPENDENCIA Y CARRERA	ESTUDIANTES					NUEVOS INSCRIPTOS					REINSCRIPTOS					
	Total		Varones		Mujeres	Total		Varones		Mujeres	Total		Varones		Mujeres	
	cantidad		cantidad	%	cantidad	%	cantidad	cantidad	%	cantidad	%	cantidad	cantidad	%	cantidad	%
<b>ARTES</b>	<b>5.372</b>		<b>2.331</b>	<b>43,4</b>	<b>3.041</b>	<b>56,6</b>	<b>1.564</b>	<b>703</b>	<b>44,9</b>	<b>861</b>	<b>55,1</b>	<b>3.808</b>	<b>1.628</b>	<b>42,8</b>	<b>2.180</b>	<b>57,2</b>
Prof. en Perfeccionamiento Instrumental	49		26		23		9	4		5		40	22		18	
Lic. en Perfeccionamiento Instrumental	136		77		59		32	17		15		104	60		44	
Prof. en Composición Musical	149		115		34		34	25		9		115	90		25	
Lic. en Composición Musical	530		412		118		144	115		29		386	297		89	
Lic. en Dirección Coral	94		38		56		38	13		25		56	25		31	
Prof. en Educación Musical	207		116		91		69	48		21		138	68		70	
Ciclo Básico en Plástica	226		51		175		46	11		35		180	40		140	
Lic. en Pintura	313		71		242		0	0		0		313	71		242	
Lic. en Escultura	119		31		88		0	0		0		119	31		88	
Prof. Sup. de Educación en Artes Plásticas	103		11		92		0	0		0		103	11		92	
Lic. en Grabado	198		23		175		0	0		0		198	23		175	
Ciclo Básico Teatro	450		142		308		206	68		138		244	74		170	
Lic. en Teatro	360		99		261		0	0		0		360	99		261	
Lic. Cine y T.V.	1.883		966		917		624	308		316		1.259	658		601	
Lic. en Artes Visuales	555		153		402		362	94		268		193	59		134	
<b>LENGUAS</b>	<b>6.297</b>		<b>1.171</b>	<b>18,6</b>	<b>5.126</b>	<b>81,4</b>	<b>1.731</b>	<b>437</b>	<b>25,2</b>	<b>1.294</b>	<b>74,8</b>	<b>4.566</b>	<b>734</b>	<b>16,1</b>	<b>3.832</b>	<b>83,9</b>
Lic. en Lengua y Literatura Castellana	13		0		13		0	0		0		13	0		13	
Prof. en Lengua y Literatura Castellana	10		0		10		0	0		0		10	0		10	
Prof. en Español Lengua Materna y Lengua Extranjera	247		40		207		66	12		54		181	28		153	
Lic. en Español Lengua Materna y Lengua Extranjera	171		34		137		54	17		37		117	17		100	
Lic. en Lengua y Literatura Inglesas	586		91		495		110	16		94		476	75		401	
Traductorado Público Nacional de Inglés	3.007		561		2.446		832	217		615		2.175	344		1.831	
Prof. de Lengua Inglesa	1.401		223		1.178		385	74		311		1.016	149		867	
Lic. en Lengua y Literatura Francesas	29		9		20		10	3		7		19	6		13	
Traductorado Público Nacional de Francés	114		32		82		42	16		26		72	16		56	
Prof. de Lengua Francesa	56		17		39		19	9		10		37	8		29	
Lic. en Lengua y Literatura Italianas	55		10		45		9	2		7		46	8		38	
Traductorado Público Nacional de Italiano	148		26		122		38	10		28		110	16		94	
Prof. en Lengua Italiana	106		17		89		30	9		21		76	8		68	
Lic. en Lengua y Literatura Alemanas	32		16		16		13	6		7		19	10		9	
Traductorado Público Nacional de Alemán	116		38		78		57	22		35		59	16		43	
Prof. de Lengua Alemana	56		18		38		22	8		14		34	10		24	
Prof. de Portugués	150		39		111		44	16		28		106	23		83	



CUADRO B.2: ESTUDIANTES POR EDAD SEGÚN ÁREA DE ESTUDIO Y DEPENDENCIA - Año 2015

ÁREA Y DEPENDENCIA	TOTAL	EDAD (en años)																Sin datos
		17	18	19	20	21	22	23	24	25	26	27	28	29	30-34	35-39	40 y +	
<b>TOTAL UNIVERSIDAD</b>	<b>114.344</b>	<b>23</b>	<b>4.046</b>	<b>9.373</b>	<b>10.622</b>	<b>10.500</b>	<b>10.035</b>	<b>9.658</b>	<b>9.121</b>	<b>7.981</b>	<b>6.428</b>	<b>5.051</b>	<b>4.013</b>	<b>3.386</b>	<b>11.020</b>	<b>6.007</b>	<b>7.076</b>	<b>4</b>
<b>ÁREA CS. NATURALES, BÁSICAS Y APLICADAS</b>	<b>16.050</b>	<b>7</b>	<b>748</b>	<b>1.680</b>	<b>1.820</b>	<b>1.650</b>	<b>1.530</b>	<b>1.362</b>	<b>1.329</b>	<b>1.239</b>	<b>970</b>	<b>706</b>	<b>490</b>	<b>390</b>	<b>1.190</b>	<b>476</b>	<b>463</b>	<b>0</b>
CS. EXACTAS, FÍSICAS Y NATURALES	8.795	6	469	998	1.101	980	848	758	727	696	528	366	240	147	522	224	185	0
<i>Agrimensura</i>	223	0	8	19	23	16	27	11	16	17	15	10	4	6	14	16	21	0
<i>Biología</i>	1.471	2	56	136	162	177	141	139	141	133	91	61	51	28	88	39	26	0
<i>Geología</i>	552	0	15	51	55	49	51	46	58	49	35	30	20	11	50	20	12	0
<i>Ingeniería Civil</i>	1.514	0	83	162	189	182	147	127	134	98	100	61	34	20	89	34	54	0
<i>Ingeniería Electrónica</i>	499	0	18	57	58	56	48	32	43	39	24	23	15	8	28	26	24	0
<i>Ing. Mecánica Aeronáutica</i>	391	0	13	40	49	30	43	41	22	24	25	14	15	14	39	18	4	0
<i>Ing. Mecánica Electricista</i>	1.028	0	38	95	116	114	97	96	85	96	62	45	32	20	80	27	25	0
<i>Química</i>	665	0	48	91	82	93	61	59	50	58	34	25	13	5	29	8	9	0
<i>Ingeniería Industrial</i>	698	2	34	84	93	78	54	57	64	58	45	36	17	13	52	11	0	0
<i>Ingeniería en Computación</i>	785	1	45	99	126	94	73	77	48	65	44	36	19	12	28	15	3	0
<i>Ingeniería Biomédica</i>	689	0	62	84	96	75	91	62	56	50	43	18	14	7	18	6	7	0
<i>Ingeniería Ambiental</i>	280	1	49	80	52	16	15	11	10	9	10	7	6	3	7	4	0	0
CIENCIAS QUÍMICAS	2.776	0	149	355	307	258	285	227	227	179	143	107	71	84	220	78	86	0
MATEMÁTICA, ASTRONOMÍA Y FÍSICA	1.793	1	67	150	181	180	167	144	153	136	104	86	60	52	155	66	91	0
CIENCIAS AGROPECUARIAS	2.686	0	63	177	231	232	230	233	222	228	195	147	119	107	293	108	101	0
<b>ÁREA CIENCIAS SOCIALES</b>	<b>47.179</b>	<b>7</b>	<b>1.781</b>	<b>4.055</b>	<b>4.381</b>	<b>4.321</b>	<b>4.104</b>	<b>3.978</b>	<b>3.780</b>	<b>3.307</b>	<b>2.564</b>	<b>2.041</b>	<b>1.542</b>	<b>1.310</b>	<b>4.699</b>	<b>2.623</b>	<b>2.684</b>	<b>2</b>
DERECHO Y CIENCIAS SOCIALES	20.665	5	711	1.669	1.834	1.759	1.657	1.727	1.621	1.407	1.088	834	565	517	2.242	1.379	1.649	1
<i>Abogacía</i>	12.850	3	464	1.074	1.142	1.115	1.095	1.098	1.058	905	674	478	286	308	1.254	783	1.113	0
<i>Trabajo Social</i>	2.470	0	77	170	206	204	192	202	192	153	136	116	90	64	286	180	202	0
<i>Ciencias de la Información</i>	5.345	2	170	425	486	440	370	427	371	349	278	240	189	145	702	416	334	1
CIENCIAS ECONÓMICAS	14.044	2	622	1.271	1.257	1.307	1.244	1.155	1.066	918	749	624	510	434	1.392	810	683	0
ARQUITECTURA, URBANISMO Y DISEÑO	10.441	0	407	996	1.119	1.051	1.030	912	929	842	599	463	397	302	840	334	219	1
ESC. SUP. DE COMERCIO MANUEL BELGRANO	1.358	0	28	67	114	135	105	133	112	83	99	91	46	39	161	72	73	0
COLEGIO NACIONAL DE MONSERRAT	671	0	13	52	57	69	68	51	52	57	29	29	24	18	64	28	60	0

continúa

CUADRO B.2 (CONTINUACIÓN)

ÁREA Y DEPENDENCIA	TOTAL	EDAD (en años)															Sin datos	
		17	18	19	20	21	22	23	24	25	26	27	28	29	30-34	35-39		40 y +
<b>ÁREA CIENCIAS DE LA SALUD</b>	<b>31.784</b>	<b>4</b>	<b>1.063</b>	<b>2.420</b>	<b>2.988</b>	<b>3.039</b>	<b>2.867</b>	<b>2.880</b>	<b>2.571</b>	<b>2.149</b>	<b>1.753</b>	<b>1.387</b>	<b>1.124</b>	<b>928</b>	<b>2.980</b>	<b>1.635</b>	<b>1.996</b>	<b>0</b>
CIENCIAS MÉDICAS	14.760	2	411	1.093	1.420	1.541	1.457	1.445	1.265	966	797	598	447	391	1.243	791	893	0
<i>Medicina</i>	5.013	1	133	408	538	575	513	521	472	355	272	175	128	114	317	229	262	0
<i>Tecnología Médica</i>	2.001	1	52	116	154	226	191	189	165	143	120	69	68	59	233	106	109	0
<i>Kinesiología y Fisioterapia</i>	2.262	0	88	235	301	291	273	262	189	125	90	77	49	41	126	67	48	0
<i>Fonoaudiología</i>	950	0	43	88	105	100	106	100	74	54	40	39	33	20	66	37	45	0
<i>Enfermería</i>	2.924	0	24	82	136	171	199	209	198	175	175	156	112	129	429	313	416	0
<i>Nutrición</i>	1.610	0	71	164	186	178	175	164	167	114	100	82	57	28	72	39	13	0
ODONTOLOGÍA	3.686	1	203	419	425	434	375	395	281	214	199	126	122	94	259	91	48	0
PSICOLOGÍA	13.338	1	449	908	1.143	1.064	1.035	1.040	1.025	969	757	663	555	443	1.478	753	1.055	0
<b>ÁREA CIENCIAS HUMANAS</b>	<b>19.331</b>	<b>5</b>	<b>454</b>	<b>1.218</b>	<b>1.433</b>	<b>1.490</b>	<b>1.534</b>	<b>1.438</b>	<b>1.441</b>	<b>1.286</b>	<b>1.141</b>	<b>917</b>	<b>857</b>	<b>758</b>	<b>2.151</b>	<b>1.273</b>	<b>1.933</b>	<b>2</b>
FILOSOFÍA Y HUMANIDADES	7.662	2	93	286	407	439	434	471	527	527	495	392	366	362	968	676	1.215	2
<i>Filosofía</i>	810	0	13	33	54	53	54	64	50	46	71	21	46	26	116	50	113	0
<i>Letras</i>	2.113	0	34	108	144	137	112	144	172	176	158	144	89	125	224	157	189	0
<i>Historia</i>	1.859	0	24	72	102	99	132	111	132	145	126	111	103	91	240	156	213	2
<i>Antropología</i>	702	0	10	34	41	73	56	52	55	49	36	23	24	34	67	40	108	0
<i>Ciencias de la Educación</i>	1.153	0	6	22	28	45	46	62	71	75	69	51	70	48	172	120	268	0
<i>Bibliotecología</i>	362	0	3	1	3	4	5	8	4	4	2	8	7	11	56	83	163	0
<i>Archivero</i>	339	2	1	4	12	6	2	6	16	11	9	10	11	11	62	48	128	0
<i>Geografía</i>	324	0	2	12	23	22	27	24	27	21	24	24	16	16	31	22	33	0
ARTES	5.372	1	151	410	490	530	505	452	432	328	276	266	256	178	493	287	317	0
<i>Música</i>	1.165	0	18	88	125	132	93	96	107	64	64	66	66	33	108	63	42	0
<i>Plástica</i>	959	0	2	19	23	38	67	50	76	48	61	47	66	47	158	110	147	0
<i>Teatro</i>	810	0	31	65	80	78	95	87	78	54	30	52	30	20	53	23	34	0
<i>Cine</i>	2.438	1	100	238	262	282	250	219	171	162	121	101	94	78	174	91	94	0
LENGUAS	6.297	2	210	522	536	521	595	515	482	431	370	259	235	218	690	310	401	0
<i>Castellano</i>	441	0	7	16	16	26	31	26	37	44	27	15	21	22	58	35	60	0
<i>Inglés</i>	4.994	1	189	472	466	444	491	437	389	321	296	209	178	157	525	213	206	0
<i>Francés</i>	199	0	4	15	13	11	18	10	18	12	8	8	7	12	25	7	31	0
<i>Italiano</i>	309	0	6	6	21	24	21	9	25	28	17	12	9	12	37	32	50	0
<i>Alemán</i>	204	1	3	11	15	11	25	18	5	21	15	9	10	9	16	8	27	0
<i>Portugués</i>	150	0	1	2	5	5	9	15	8	5	7	6	10	6	29	15	27	0

CUADRO B.2.1: NUEVOS INSCRIPTOS POR EDAD SEGÚN ÁREA DE ESTUDIO Y DEPENDENCIA - Año 2015

ÁREA Y DEPENDENCIA	TOTAL	EDAD (en años)															
		17	18	19	20	21	22	23	24	25	26	27	28	29	30-34	35-39	40 y +
<b>TOTAL UNIVERSIDAD</b>	<b>24.530</b>	<b>15</b>	<b>4.034</b>	<b>6.112</b>	<b>3.150</b>	<b>1.900</b>	<b>1.392</b>	<b>1.127</b>	<b>988</b>	<b>807</b>	<b>644</b>	<b>527</b>	<b>418</b>	<b>370</b>	<b>1.179</b>	<b>779</b>	<b>1.088</b>
<b>ÁREA CS. NATURALES, BÁSICAS Y APLICADAS</b>	<b>3.823</b>	<b>5</b>	<b>745</b>	<b>1.142</b>	<b>533</b>	<b>291</b>	<b>208</b>	<b>151</b>	<b>133</b>	<b>110</b>	<b>81</b>	<b>64</b>	<b>52</b>	<b>40</b>	<b>121</b>	<b>63</b>	<b>84</b>
CS. EXACTAS, FÍSICAS Y NATURALES	2.119	5	467	667	304	154	111	79	59	54	34	28	32	14	52	26	33
<i>Agrimensura</i>	51	0	8	11	8	1	4	1	1	2	0	3	1	2	1	2	6
<i>Biología</i>	387	2	56	101	60	48	27	26	17	10	8	7	2	2	9	6	6
<i>Geología</i>	89	0	15	29	16	9	4	5	0	4	1	1	0	1	2	0	2
<i>Ingeniería Civil</i>	316	0	83	99	35	17	12	11	9	5	7	5	5	3	10	5	10
<i>Ingeniería Electrónica</i>	102	0	18	40	15	7	6	5	3	3	0	1	1	0	1	1	1
<i>Ing. Mecánica Aeronáutica</i>	67	0	13	26	10	3	7	3	0	1	0	0	2	0	2	0	0
<i>Ing. Mecánica Electricista</i>	239	0	38	55	38	19	14	11	12	7	7	5	10	2	11	4	6
<i>Química</i>	150	0	47	65	15	5	3	2	4	3	1	1	0	1	2	0	1
<i>Ingeniería Industrial</i>	146	2	34	59	16	9	5	4	2	8	1	0	1	1	4	0	0
<i>Ingeniería en Computación</i>	209	0	45	65	44	19	13	5	3	3	2	1	2	0	3	4	0
<i>Ingeniería Biomédica</i>	176	0	61	57	21	7	7	3	3	3	3	0	5	1	2	2	1
<i>Ingeniería Ambiental</i>	187	1	49	60	26	10	9	3	5	5	4	4	3	1	5	2	0
CIENCIAS QUÍMICAS	778	0	149	265	107	54	38	25	28	25	17	11	7	8	30	8	6
MATEMÁTICA, ASTRONOMÍA Y FÍSICA	557	0	67	105	66	56	39	32	34	23	27	16	8	13	27	14	30
CIENCIAS AGROPECUARIAS	369	0	62	105	56	27	20	15	12	8	3	9	5	5	12	15	15
<b>ÁREA CIENCIAS SOCIALES</b>	<b>9.281</b>	<b>4</b>	<b>1.780</b>	<b>2.598</b>	<b>1.121</b>	<b>646</b>	<b>419</b>	<b>356</b>	<b>325</b>	<b>257</b>	<b>207</b>	<b>212</b>	<b>140</b>	<b>138</b>	<b>430</b>	<b>294</b>	<b>354</b>
DERECHO Y CIENCIAS SOCIALES	4.473	4	710	1.092	500	310	187	192	194	144	120	128	78	81	274	196	263
<i>Abogacía</i>	2.123	3	464	666	242	126	60	58	56	52	39	40	23	34	81	79	100
<i>Trabajo Social</i>	778	0	77	120	74	53	43	48	61	40	31	40	23	14	66	33	55
<i>Ciencias de la Información</i>	1.572	1	169	306	184	131	84	86	77	52	50	48	32	33	127	84	108
CIENCIAS ECONÓMICAS	2.274	0	622	805	226	130	85	57	46	27	40	32	28	19	67	49	41
ARQUITECTURA, URBANISMO Y DISEÑO	1.807	0	407	619	323	131	90	48	37	36	17	16	12	19	23	17	12
ESC. SUP. DE COMERCIO MANUEL BELGRANO	499	0	28	48	43	56	36	46	36	35	24	24	15	11	52	25	20
COLEGIO NACIONAL DE MONSERRAT	228	0	13	34	29	19	21	13	12	15	6	12	7	8	14	7	18

continúa



CUADRO B.2.1 (CONTINUACIÓN)

ÁREA Y DEPENDENCIA	TOTAL	EDAD (en años)															
		17	18	19	20	21	22	23	24	25	26	27	28	29	30-34	35-39	40 y +
<b>ÁREA CIENCIAS DE LA SALUD</b>	<b>6.598</b>	<b>4</b>	<b>1.058</b>	<b>1.528</b>	<b>860</b>	<b>506</b>	<b>367</b>	<b>302</b>	<b>265</b>	<b>216</b>	<b>162</b>	<b>130</b>	<b>120</b>	<b>103</b>	<b>372</b>	<b>255</b>	<b>350</b>
CIENCIAS MÉDICAS	2.991	2	408	691	409	202	156	130	118	107	88	62	53	60	194	144	167
<i>Medicina</i>	639	1	131	275	138	43	15	10	6	5	5	3	1	2	2	2	0
<i>Tecnología Médica</i>	559	1	52	70	62	48	43	34	42	34	22	8	9	14	57	27	36
<i>Kinesiología y Fisioterapia</i>	443	0	88	144	71	33	27	25	9	13	6	3	2	3	14	4	1
<i>Fonoaudiología</i>	167	0	43	48	25	9	11	6	8	4	0	2	3	1	3	2	2
<i>Enfermería</i>	841	0	24	44	56	50	40	39	41	41	51	41	31	39	114	105	125
<i>Nutrición</i>	342	0	70	110	57	19	20	16	12	10	4	5	7	1	4	4	3
ODONTOLOGÍA	724	1	203	263	94	58	28	13	17	7	4	1	6	5	18	4	2
PSICOLOGÍA	2.883	1	447	574	357	246	183	159	130	102	70	67	61	38	160	107	181
<b>ÁREA CIENCIAS HUMANAS</b>	<b>4.828</b>	<b>2</b>	<b>451</b>	<b>844</b>	<b>636</b>	<b>457</b>	<b>398</b>	<b>318</b>	<b>265</b>	<b>224</b>	<b>194</b>	<b>121</b>	<b>106</b>	<b>89</b>	<b>256</b>	<b>167</b>	<b>300</b>
FILOSOFÍA Y HUMANIDADES	1.533	0	92	199	175	99	91	101	91	81	75	50	45	39	122	89	184
<i>Filosofía</i>	162	0	12	23	23	13	7	14	8	8	10	1	7	5	13	5	13
<i>Letras</i>	400	0	34	76	60	29	29	29	25	24	16	14	3	12	12	13	24
<i>Historia</i>	303	0	24	53	44	18	22	13	12	20	14	7	12	7	16	14	27
<i>Antropología</i>	155	0	10	22	11	15	8	10	11	6	3	5	11	4	15	7	17
<i>Ciencias de la Educación</i>	311	0	6	12	15	13	14	25	26	19	25	18	6	7	47	25	53
<i>Bibliotecología</i>	72	0	3	0	3	2	3	3	2	1	2	3	3	2	9	12	24
<i>Archivero</i>	62	0	1	2	6	4	2	1	3	2	3	0	2	2	6	9	19
<i>Geografía</i>	68	0	2	11	13	5	6	6	4	1	2	2	1	0	4	4	7
ARTES	1.564	0	150	292	220	187	167	113	92	59	57	42	26	24	53	37	45
<i>Música</i>	326	0	18	65	56	48	30	23	21	9	10	11	9	0	16	6	4
<i>Plástica</i>	46	0	1	10	11	2	4	2	4	1	3	0	2	2	3	0	1
<i>Teatro</i>	206	0	31	44	32	21	18	17	13	5	7	6	2	0	3	5	2
<i>Cine</i>	986	0	100	173	121	116	115	71	54	44	37	25	13	22	31	26	38
LENGUAS	1.731	2	209	353	241	171	140	104	82	84	62	29	35	26	81	41	71
<i>Castellano</i>	120	0	7	16	10	18	8	9	10	7	4	1	4	2	10	3	11
<i>Inglés</i>	1.327	1	188	308	204	131	103	75	59	54	44	20	17	17	50	24	32
<i>Francés</i>	71	0	4	12	9	7	7	3	2	2	5	1	3	2	7	0	7
<i>Italiano</i>	77	0	6	5	11	7	5	0	7	8	4	1	2	1	4	6	10
<i>Alemán</i>	92	1	3	10	7	6	13	13	2	11	4	4	3	3	4	3	5
<i>Portugués</i>	44	0	1	2	0	2	4	4	2	2	1	2	6	1	6	5	6

CUADRO B.3: ESTUDIANTES POR ESTADO CIVIL SEGÚN ÁREA DE ESTUDIO Y DEPENDENCIA - Año 2015

ÁREA Y DEPENDENCIA	ESTUDIANTES			Solteros			Casados - Unión de hecho			Divorciados - Separados - Viudos			Sin datos		
	Total	Var	Muj	Total	Var	Muj	Total	Var	Muj	Total	Var	Muj	Total	Var	Muj
<b>TOTAL UNIVERSIDAD</b>	<b>114.344</b>	<b>43.018</b>	<b>71.326</b>	<b>105.285</b>	<b>40.322</b>	<b>64.963</b>	<b>6.821</b>	<b>2.075</b>	<b>4.746</b>	<b>1.872</b>	<b>473</b>	<b>1.399</b>	<b>366</b>	<b>148</b>	<b>218</b>
<b>Porcentaje (%)</b>	<b>100</b>			<b>92,1</b>			<b>6,0</b>			<b>1,6</b>			<b>0,3</b>		
<b>ÁREA CS. NATURALES, BÁSICAS Y APLICADAS</b>	<b>16.050</b>	<b>9.615</b>	<b>6.435</b>	<b>15.387</b>	<b>9.256</b>	<b>6.131</b>	<b>537</b>	<b>290</b>	<b>247</b>	<b>103</b>	<b>54</b>	<b>49</b>	<b>23</b>	<b>15</b>	<b>8</b>
CS. EXACTAS, FÍSICAS Y NATURALES	8.795	5.838	2.957	8.518	5.647	2.871	219	153	66	42	27	15	16	11	5
<i>Agrimensura</i>	223	159	64	195	135	60	27	23	4	0	0	0	1	1	0
<i>Biología</i>	1.471	447	1.024	1.424	440	984	33	2	31	9	4	5	5	1	4
<i>Geología</i>	552	328	224	532	315	217	16	11	5	4	2	2	0	0	0
<i>Ingeniería Civil</i>	1.514	1.142	372	1.447	1.086	361	46	38	8	16	13	3	5	5	0
<i>Ingeniería Electrónica</i>	499	456	43	483	441	42	15	14	1	1	1	0	0	0	0
<i>Ing. Mecánica Aeronáutica</i>	391	340	51	382	331	51	7	7	0	1	1	0	1	1	0
<i>Ing. Mecánica Electricista</i>	1.028	987	41	996	958	38	26	24	2	5	4	1	1	1	0
<i>Química</i>	665	287	378	651	280	371	13	7	6	1	0	1	0	0	0
<i>Ingeniería Industrial</i>	698	501	197	681	487	194	14	12	2	3	2	1	0	0	0
<i>Ingeniería en Computación</i>	785	713	72	774	704	70	11	9	2	0	0	0	0	0	0
<i>Ingeniería Biomédica</i>	689	380	309	679	374	305	6	4	2	1	0	1	3	2	1
<i>Ingeniería Ambiental</i>	280	98	182	274	96	178	5	2	3	1	0	1	0	0	0
CIENCIAS QUÍMICAS	2.776	714	2.062	2.643	681	1.962	108	24	84	20	7	13	5	2	3
MATEMÁTICA, ASTRONOMÍA Y FÍSICA	1.793	1.179	614	1.686	1.122	564	86	46	40	19	9	10	2	2	0
CIENCIAS AGROPECUARIAS	2.686	1.884	802	2.540	1.806	734	124	67	57	22	11	11	0	0	0
<b>ÁREA CIENCIAS SOCIALES</b>	<b>47.179</b>	<b>19.244</b>	<b>27.935</b>	<b>43.393</b>	<b>17.908</b>	<b>25.485</b>	<b>2.885</b>	<b>1.075</b>	<b>1.810</b>	<b>694</b>	<b>211</b>	<b>483</b>	<b>207</b>	<b>50</b>	<b>157</b>
DERECHO Y CIENCIAS SOCIALES	20.665	7.373	13.292	18.618	6.774	11.844	1.422	455	967	480	125	355	145	19	126
<i>Abogacía</i>	12.850	4.988	7.862	11.699	4.580	7.119	848	310	538	294	93	201	9	5	4
<i>Trabajo Social</i>	2.470	281	2.189	2.084	248	1.836	195	15	180	58	4	54	133	14	119
<i>Ciencias de la Información</i>	5.345	2.104	3.241	4.835	1.946	2.889	379	130	249	128	28	100	3	0	3
CIENCIAS ECONÓMICAS	14.044	5.960	8.084	12.898	5.542	7.356	995	363	632	139	53	86	12	2	10
ARQUITECTURA, URBANISMO Y DISEÑO	10.441	5.091	5.350	10.050	4.859	5.191	303	183	120	38	20	18	50	29	21
ESC. SUP. DE COMERCIO MANUEL BELGRANO	1.358	587	771	1.222	523	699	112	54	58	24	10	14	0	0	0
COLEGIO NACIONAL DE MONSERRAT	671	233	438	605	210	395	53	20	33	13	3	10	0	0	0

continúa

CUADRO B.3 (CONTINUACIÓN)

ÁREA Y DEPENDENCIA	ESTUDIANTES			Solteros			Casados - Unión de hecho			Divorciados - Separados - Viudos			Sin datos		
	Total	Var	Muj	Total	Var	Muj	Total	Var	Muj	Total	Var	Muj	Total	Var	Muj
<b>ÁREA CIENCIAS DE LA SALUD</b>	<b>31.784</b>	<b>7.875</b>	<b>23.909</b>	<b>29.192</b>	<b>7.373</b>	<b>21.819</b>	<b>1.961</b>	<b>381</b>	<b>1.580</b>	<b>587</b>	<b>110</b>	<b>477</b>	<b>44</b>	<b>11</b>	<b>33</b>
CIENCIAS MÉDICAS	14.760	4.082	10.678	13.595	3.821	9.774	909	210	699	227	40	187	29	11	18
<i>Medicina</i>	5.013	1.943	3.070	4.795	1.852	2.943	174	74	100	42	17	25	2	0	2
<i>Tecnología Médica</i>	2.001	567	1.434	1.795	498	1.297	151	54	97	38	9	29	17	6	11
<i>Kinesología y Fisioterapia</i>	2.262	874	1.388	2.194	850	1.344	62	24	38	4	0	4	2	0	2
<i>Fonoaudiología</i>	950	48	902	864	41	823	72	4	68	12	2	10	2	1	1
<i>Enfermería</i>	2.924	501	2.423	2.370	431	1.939	422	54	368	127	12	115	5	4	1
<i>Nutrición</i>	1.610	149	1.461	1.577	149	1.428	28	0	28	4	0	4	1	0	1
ODONTOLOGÍA	3.686	963	2.723	3.605	940	2.665	74	22	52	7	1	6	0	0	0
PSICOLOGÍA	13.338	2.830	10.508	11.992	2.612	9.380	978	149	829	353	69	284	15	0	15
<b>ÁREA CIENCIAS HUMANAS</b>	<b>19.331</b>	<b>6.284</b>	<b>13.047</b>	<b>17.313</b>	<b>5.785</b>	<b>11.528</b>	<b>1.438</b>	<b>329</b>	<b>1.109</b>	<b>488</b>	<b>98</b>	<b>390</b>	<b>92</b>	<b>72</b>	<b>20</b>
FILOSOFÍA Y HUMANIDADES	7.662	2.782	4.880	6.435	2.414	4.021	834	222	612	313	75	238	80	71	9
<i>Filosofía</i>	810	483	327	715	417	298	64	46	18	26	15	11	5	5	0
<i>Letras</i>	2.113	517	1.596	1.903	474	1.429	167	39	128	38	2	36	5	2	3
<i>Historia</i>	1.859	968	891	1.617	835	782	154	72	82	54	30	24	34	31	3
<i>Antropología</i>	702	286	416	616	262	354	44	11	33	42	13	29	0	0	0
<i>Ciencias de la Educación</i>	1.153	216	937	846	174	672	229	25	204	68	9	59	10	8	2
<i>Bibliotecología</i>	362	81	281	212	49	163	87	10	77	43	3	40	20	19	1
<i>Archivero</i>	339	82	257	236	63	173	65	13	52	32	0	32	6	6	0
<i>Geografía</i>	324	149	175	290	140	150	24	6	18	10	3	7	0	0	0
ARTES	5.372	2.331	3.041	5.053	2.248	2.805	216	65	151	94	17	77	9	1	8
<i>Música</i>	1.165	784	381	1.110	750	360	40	28	12	15	6	9	0	0	0
<i>Plástica</i>	959	187	772	815	174	641	95	10	85	46	3	43	3	0	3
<i>Teatro</i>	810	241	569	790	240	550	5	1	4	10	0	10	5	0	5
<i>Cine</i>	2.438	1.119	1.319	2.338	1.084	1.254	76	26	50	23	8	15	1	1	0
LENGUAS	6.297	1.171	5.126	5.825	1.123	4.702	388	42	346	81	6	75	3	0	3
<i>Castellano</i>	441	74	367	381	65	316	45	8	37	15	1	14	0	0	0
<i>Inglés</i>	4.994	875	4.119	4.696	856	3.840	257	16	241	38	3	35	3	0	3
<i>Francés</i>	199	58	141	183	57	126	13	1	12	3	0	3	0	0	0
<i>Italiano</i>	309	53	256	256	47	209	37	5	32	16	1	15	0	0	0
<i>Alemán</i>	204	72	132	183	63	120	17	8	9	4	1	3	0	0	0
<i>Portugués</i>	150	39	111	126	35	91	19	4	15	5	0	5	0	0	0

CUADRO B.3.1: NUEVOS INSCRIPTOS POR ESTADO CIVIL Y SEXO SEGÚN ÁREA DE ESTUDIO Y DEPENDENCIA - Año 2015

ÁREA Y DEPENDENCIA	NUEVOS INSCRIPTOS			Solteros			Casados - Unión de hecho			Divorciados - Separados - Viudos			Sin datos		
	Total	Var	Muj	Total	Var	Muj	Total	Var	Muj	Total	Var	Muj	Total	Var	Muj
<b>TOTAL UNIVERSIDAD</b>	<b>24.530</b>	<b>9.276</b>	<b>15.254</b>	<b>22.919</b>	<b>8.764</b>	<b>14.155</b>	<b>997</b>	<b>303</b>	<b>694</b>	<b>371</b>	<b>88</b>	<b>283</b>	<b>243</b>	<b>121</b>	<b>122</b>
<b>Porcentaje (%)</b>	<b>100</b>			<b>93,4</b>			<b>4,1</b>			<b>1,5</b>			<b>1,0</b>		
<b>ÁREA CS. NATURALES, BÁSICAS Y APLICADAS</b>	<b>3.823</b>	<b>2.093</b>	<b>1.730</b>	<b>3.685</b>	<b>2.024</b>	<b>1.661</b>	<b>87</b>	<b>43</b>	<b>44</b>	<b>30</b>	<b>13</b>	<b>17</b>	<b>21</b>	<b>13</b>	<b>8</b>
CS. EXACTAS, FÍSICAS Y NATURALES	2.119	1.320	799	2.055	1.276	779	35	26	9	14	8	6	15	10	5
<i>Agrimensura</i>	51	35	16	45	30	15	5	4	1	0	0	0	1	1	0
<i>Biología</i>	387	127	260	373	123	250	5	1	4	4	2	2	5	1	4
<i>Geología</i>	89	49	40	87	48	39	2	1	1	0	0	0	0	0	0
<i>Ingeniería Civil</i>	316	230	86	297	214	83	8	7	1	6	4	2	5	5	0
<i>Ingeniería Electrónica</i>	102	88	14	102	88	14	0	0	0	0	0	0	0	0	0
<i>Ing. Mecánica Aeronáutica</i>	67	51	16	66	50	16	0	0	0	0	0	0	1	1	0
<i>Ing. Mecánica Electricista</i>	239	231	8	230	222	8	8	8	0	1	1	0	0	0	0
<i>Química</i>	150	68	82	149	67	82	1	1	0	0	0	0	0	0	0
<i>Ingeniería Industrial</i>	146	94	52	143	92	51	1	1	0	2	1	1	0	0	0
<i>Ingeniería en Computación</i>	209	196	13	209	196	13	0	0	0	0	0	0	0	0	0
<i>Ingeniería Biomédica</i>	176	91	85	170	87	83	2	2	0	1	0	1	3	2	1
<i>Ingeniería Ambiental</i>	187	60	127	184	59	125	3	1	2	0	0	0	0	0	0
CIENCIAS QUÍMICAS	778	208	570	762	203	559	10	3	7	1	0	1	5	2	3
MATEMÁTICA, ASTRONOMÍA Y FÍSICA	557	320	237	522	307	215	26	10	16	8	2	6	1	1	0
CIENCIAS AGROPECUARIAS	369	245	124	346	238	108	16	4	12	7	3	4	0	0	0
<b>ÁREA CIENCIAS SOCIALES</b>	<b>9.281</b>	<b>3.786</b>	<b>5.495</b>	<b>8.682</b>	<b>3.581</b>	<b>5.101</b>	<b>360</b>	<b>138</b>	<b>222</b>	<b>117</b>	<b>34</b>	<b>83</b>	<b>122</b>	<b>33</b>	<b>89</b>
DERECHO Y CIENCIAS SOCIALES	4.473	1.640	2.833	4.082	1.536	2.546	225	72	153	92	26	66	74	6	68
<i>Abogacía</i>	2.123	873	1.250	2.011	825	1.186	75	32	43	35	15	20	2	1	1
<i>Trabajo Social</i>	778	97	681	639	88	551	52	4	48	15	0	15	72	5	67
<i>Ciencias de la Información</i>	1.572	670	902	1.432	623	809	98	36	62	42	11	31	0	0	0
CIENCIAS ECONÓMICAS	2.274	987	1.287	2.194	960	1.234	61	25	36	16	2	14	3	0	3
ARQUITECTURA, URBANISMO Y DISEÑO	1.807	862	945	1.733	818	915	26	15	11	3	2	1	45	27	18
ESC. SUP. DE COMERCIO MANUEL BELGRANO	499	220	279	462	197	265	33	21	12	4	2	2	0	0	0
COLEGIO NACIONAL DE MONSERRAT	228	77	151	211	70	141	15	5	10	2	2	0	0	0	0

continúa

CUADRO B.3.1 (CONTINUACIÓN)

ÁREA Y DEPENDENCIA	NUEVOS INSCRIPTOS			Solteros			Casados - Unión de hecho			Divorciados - Separados - Viudos			Sin datos		
	Total	Var	Muj	Total	Var	Muj	Total	Var	Muj	Total	Var	Muj	Total	Var	Muj
<b>ÁREA CIENCIAS DE LA SALUD</b>	<b>6.598</b>	<b>1.657</b>	<b>4.941</b>	<b>6.084</b>	<b>1.550</b>	<b>4.534</b>	<b>340</b>	<b>76</b>	<b>264</b>	<b>150</b>	<b>24</b>	<b>126</b>	<b>24</b>	<b>7</b>	<b>17</b>
CIENCIAS MÉDICAS	2.991	757	2.234	2.718	697	2.021	188	44	144	65	9	56	20	7	13
<i>Medicina</i>	639	229	410	639	229	410	0	0	0	0	0	0	0	0	0
<i>Tecnología Médica</i>	559	163	396	490	135	355	40	19	21	16	5	11	13	4	9
<i>Kinesiología y Fisioterapia</i>	443	162	281	433	159	274	8	3	5	0	0	0	2	0	2
<i>Fonoaudiología</i>	167	7	160	161	6	155	4	0	4	1	0	1	1	1	0
<i>Enfermería</i>	841	157	684	661	129	532	129	22	107	48	4	44	3	2	1
<i>Nutrición</i>	342	39	303	334	39	295	7	0	7	0	0	0	1	0	1
ODONTOLOGÍA	724	174	550	714	173	541	10	1	9	0	0	0	0	0	0
PSICOLOGÍA	2.883	726	2.157	2.652	680	1.972	142	31	111	85	15	70	4	0	4
<b>ÁREA CIENCIAS HUMANAS</b>	<b>4.828</b>	<b>1.740</b>	<b>3.088</b>	<b>4.468</b>	<b>1.609</b>	<b>2.859</b>	<b>210</b>	<b>46</b>	<b>164</b>	<b>74</b>	<b>17</b>	<b>57</b>	<b>76</b>	<b>68</b>	<b>8</b>
FILOSOFÍA Y HUMANIDADES	1.533	600	933	1.302	493	809	123	28	95	35	11	24	73	68	5
<i>Filosofía</i>	162	107	55	145	96	49	12	6	6	1	1	0	4	4	0
<i>Letras</i>	400	82	318	370	76	294	21	4	17	7	0	7	2	2	0
<i>Historia</i>	303	185	118	255	146	109	13	7	6	3	3	0	32	29	3
<i>Antropología</i>	155	67	88	145	63	82	6	2	4	4	2	2	0	0	0
<i>Ciencias de la Educación</i>	311	69	242	245	54	191	51	5	46	6	2	4	9	8	1
<i>Bibliotecología</i>	72	36	36	37	12	25	10	3	7	5	2	3	20	19	1
<i>Archivero</i>	62	20	42	44	14	30	7	0	7	5	0	5	6	6	0
<i>Geografía</i>	68	34	34	61	32	29	3	1	2	4	1	3	0	0	0
ARTES	1.564	703	861	1.520	692	828	31	9	22	13	2	11	0	0	0
<i>Música</i>	326	222	104	322	219	103	3	2	1	1	1	0	0	0	0
<i>Plástica</i>	46	11	35	44	11	33	1	0	1	1	0	1	0	0	0
<i>Teatro</i>	206	68	138	205	68	137	1	0	1	0	0	0	0	0	0
<i>Cine</i>	986	402	584	949	394	555	26	7	19	11	1	10	0	0	0
LENGUAS	1.731	437	1.294	1.646	424	1.222	56	9	47	26	4	22	3	0	3
<i>Castellano</i>	120	29	91	109	28	81	5	1	4	6	0	6	0	0	0
<i>Inglés</i>	1.327	307	1.020	1.278	301	977	34	4	30	12	2	10	3	0	3
<i>Francés</i>	71	28	43	67	28	39	2	0	2	2	0	2	0	0	0
<i>Italiano</i>	77	21	56	64	19	45	10	1	9	3	1	2	0	0	0
<i>Alemán</i>	92	36	56	89	33	56	2	2	0	1	1	0	0	0	0
<i>Portugués</i>	44	16	28	39	15	24	3	1	2	2	0	2	0	0	0

CUADRO B.4: ESTUDIANTES Y NUEVOS INSCRIPTOS POR NACIONALIDAD SEGÚN ÁREA DE ESTUDIO Y DEPENDENCIA - Año 2015

ÁREA Y DEPENDENCIA	ESTUDIANTES						NUEVOS INSCRIPTOS				
	TOTAL	ARGENTINO			EXTRANJERO	Sin datos	TOTAL	ARGENTINO			EXTRANJERO
		Nativo	Por opción	Naturalizado				Nativo	Por opción	Naturalizado	
<b>TOTAL UNIVERSIDAD</b>	<b>114.344</b>	<b>111.663</b>	<b>231</b>	<b>336</b>	<b>1.928</b>	<b>186</b>	<b>24.530</b>	<b>23.886</b>	<b>39</b>	<b>41</b>	<b>564</b>
<i>Porcentaje (%)</i>	<i>100</i>	<i>97,7</i>	<i>0,2</i>	<i>0,3</i>	<i>1,6</i>	<i>0,2</i>	<i>100</i>	<i>97,4</i>	<i>0,2</i>	<i>0,2</i>	<i>2,2</i>
<b>ÁREA CS. NATURALES, BÁSICAS Y APLICADAS</b>	<b>16.050</b>	<b>15.523</b>	<b>43</b>	<b>21</b>	<b>402</b>	<b>61</b>	<b>3.823</b>	<b>3.688</b>	<b>6</b>	<b>5</b>	<b>124</b>
CS. EXACTAS, FÍSICAS Y NATURALES	8.795	8.458	31	8	283	15	2.119	2.027	4	2	86
<i>Agrimensura</i>	223	221	1	0	1	0	51	51	0	0	0
<i>Biología</i>	1.471	1.444	4	0	19	4	387	379	2	0	6
<i>Geología</i>	552	530	2	2	17	1	89	82	0	1	6
<i>Ingeniería Civil</i>	1.514	1.450	4	2	56	2	316	306	1	0	9
<i>Ingeniería Electrónica</i>	499	476	1	1	19	2	102	99	0	0	3
<i>Ing. Mecánica Aeronáutica</i>	391	350	2	0	37	2	67	59	0	0	8
<i>Ing. Mecánica Electricista</i>	1.028	994	3	0	28	3	239	230	0	0	9
<i>Química</i>	665	647	2	1	14	1	150	145	0	0	5
<i>Ingeniería Industrial</i>	698	668	6	0	24	0	146	140	0	0	6
<i>Ingeniería en Computación</i>	785	751	3	1	30	0	209	195	0	1	13
<i>Ingeniería Biomédica</i>	689	660	3	1	25	0	176	165	1	0	10
<i>Ingeniería Ambiental</i>	280	267	0	0	13	0	187	176	0	0	11
CIENCIAS QUÍMICAS	2.776	2.723	8	3	41	1	778	758	2	0	18
MATEMÁTICA, ASTRONOMÍA Y FÍSICA	1.793	1.723	3	7	57	3	557	539	0	3	15
CIENCIAS AGROPECUARIAS	2.686	2.619	1	3	21	42	369	364	0	0	5
<b>ÁREA CIENCIAS SOCIALES</b>	<b>47.179</b>	<b>46.469</b>	<b>69</b>	<b>89</b>	<b>493</b>	<b>59</b>	<b>9.281</b>	<b>9.120</b>	<b>11</b>	<b>9</b>	<b>141</b>
DERECHO Y CIENCIAS SOCIALES	20.665	20.413	35	38	154	25	4.473	4.420	2	3	48
<i>Abogacía</i>	12.850	12.734	20	19	64	13	2.123	2.101	0	2	20
<i>Trabajo Social</i>	2.470	2.436	4	6	22	2	778	771	0	0	7
<i>Ciencias de la Información</i>	5.345	5.243	11	13	68	10	1.572	1.548	2	1	21
CIENCIAS ECONÓMICAS	14.044	13.860	10	25	141	8	2.274	2.234	1	3	36
ARQUITECTURA, URBANISMO Y DISEÑO	10.441	10.202	21	22	170	26	1.807	1.755	8	1	43
ESC. SUP. DE COMERCIO MANUEL BELGRANO	1.358	1.330	2	4	22	0	499	486	0	2	11
COLEGIO NACIONAL DE MONSERRAT	671	664	1	0	6	0	228	225	0	0	3

continúa

CUADRO B.4 (CONTINUACIÓN)

ÁREA Y DEPENDENCIA	ESTUDIANTES						NUEVOS INSCRIPTOS				
	TOTAL	ARGENTINO			EXTRANJERO	Sin datos	TOTAL	ARGENTINO			EXTRANJERO
		Nativo	Por opción	Naturalizado				Nativo	Por opción	Naturalizado	
<b>ÁREA CIENCIAS DE LA SALUD</b>	<b>31.784</b>	<b>30.864</b>	<b>49</b>	<b>200</b>	<b>608</b>	<b>63</b>	<b>6.598</b>	<b>6.418</b>	<b>7</b>	<b>19</b>	<b>154</b>
CIENCIAS MÉDICAS	14.760	14.189	29	164	347	31	2.991	2.910	4	15	62
<i>Medicina</i>	5.013	4.834	14	40	123	2	639	619	3	1	16
<i>Tecnología Médica</i>	2.001	1.957	3	24	17	0	559	556	0	2	1
<i>Kinesiología y Fisioterapia</i>	2.262	2.191	5	47	19	0	443	439	0	1	3
<i>Fonoaudiología</i>	950	925	0	4	8	13	167	164	0	1	2
<i>Enfermería</i>	2.924	2.690	5	44	170	15	841	793	1	10	37
<i>Nutrición</i>	1.610	1.592	2	5	10	1	342	339	0	0	3
ODONTOLOGÍA	3.686	3.562	6	14	90	14	724	692	0	1	31
PSICOLOGÍA	13.338	13.113	14	22	171	18	2.883	2816	3	3	61
<b>ÁREA CIENCIAS HUMANAS</b>	<b>19.331</b>	<b>18.807</b>	<b>70</b>	<b>26</b>	<b>425</b>	<b>3</b>	<b>4.828</b>	<b>4.660</b>	<b>15</b>	<b>8</b>	<b>145</b>
FILOSOFÍA Y HUMANIDADES	7.662	7.522	21	6	113	0	1.533	1.501	1	0	31
<i>Filosofía</i>	810	792	3	2	13	0	162	158	0	0	4
<i>Letras</i>	2.113	2.074	1	2	36	0	400	390	0	0	10
<i>Historia</i>	1.859	1.835	6	0	18	0	303	300	0	0	3
<i>Antropología</i>	702	674	3	1	24	0	155	148	0	0	7
<i>Ciencias de la Educación</i>	1.153	1.136	5	0	12	0	311	305	1	0	5
<i>Bibliotecología</i>	362	356	0	0	6	0	72	71	0	0	1
<i>Archivero</i>	339	335	2	0	2	0	62	62	0	0	0
<i>Geografía</i>	324	320	1	1	2	0	68	67	0	0	1
ARTES	5.372	5.121	18	13	217	3	1.564	1.484	3	3	74
<i>Música</i>	1.165	1.115	4	0	46	0	326	306	1	0	19
<i>Plástica</i>	959	933	2	4	17	3	46	44	0	1	1
<i>Teatro</i>	810	770	2	0	38	0	206	196	0	0	10
<i>Cine</i>	2.438	2.303	10	9	116	0	986	938	2	2	44
LENGUAS	6.297	6.164	31	7	95	0	1.731	1.675	11	5	40
<i>Castellano</i>	441	429	2	0	10	0	120	116	1	0	3
<i>Inglés</i>	4.994	4.923	14	3	54	0	1.327	1.295	5	3	24
<i>Francés</i>	199	186	6	1	6	0	71	65	2	0	4
<i>Italiano</i>	309	300	5	1	3	0	77	73	1	1	2
<i>Alemán</i>	204	187	4	1	12	0	92	85	2	1	4
<i>Portugués</i>	150	139	0	1	10	0	44	41	0	0	3

CUADRO B.5: ESTUDIANTES POR PAÍS DE NACIMIENTO SEGÚN ÁREA DE ESTUDIO Y DEPENDENCIA - Año 2015

ÁREA Y DEPENDENCIA	TOTAL	PAÍS / REGIÓN												Sin datos
		Argentina	Brasil	Chile	Bolivia	Paraguay	Perú	Uruguay	Otros Amér.	Europa	Asia	Africa	Oceania	
<b>TOTAL UNIVERSIDAD</b>	<b>114.344</b>	<b>107.294</b>	<b>78</b>	<b>264</b>	<b>280</b>	<b>76</b>	<b>795</b>	<b>34</b>	<b>451</b>	<b>317</b>	<b>31</b>	<b>5</b>	<b>2</b>	<b>4.717</b>
<b>ÁREA CS. NATURALES, BÁSICAS Y APLICADAS</b>	<b>16.050</b>	<b>14.867</b>	<b>11</b>	<b>31</b>	<b>70</b>	<b>23</b>	<b>165</b>	<b>3</b>	<b>102</b>	<b>60</b>	<b>7</b>	<b>1</b>	<b>0</b>	<b>710</b>
CS. EXACTAS, FÍSICAS Y NATURALES	8.795	7.827	5	21	51	9	122	2	72	37	4	1	0	644
<i>Agrimensura</i>	223	201	0	0	1	0	0	0	0	0	0	0	0	21
<i>Biología</i>	1.471	1.264	0	1	1	0	5	0	11	6	0	0	0	183
<i>Geología</i>	552	458	1	8	0	0	3	0	4	4	1	0	0	73
<i>Ingeniería Civil</i>	1.514	1.353	0	3	11	0	37	0	6	5	0	0	0	99
<i>Ingeniería Electrónica</i>	499	439	0	0	1	1	11	0	4	1	0	0	0	42
<i>Ing. Mecánica Aeronáutica</i>	391	330	0	1	5	2	13	1	14	2	0	0	0	23
<i>Ing. Mecánica Electricista</i>	1.028	934	1	2	10	0	15	0	4	1	0	0	0	61
<i>Química</i>	665	620	0	1	3	1	5	1	3	2	0	0	0	29
<i>Ingeniería Industrial</i>	698	614	1	2	11	1	11	0	2	4	2	0	0	50
<i>Química</i>	785	716	0	0	6	1	11	0	8	5	1	1	0	36
<i>Ingeniería Industrial</i>	689	638	2	1	2	2	8	0	10	5	0	0	0	21
<i>Ingeniería Ambiental</i>	280	260	0	2	0	1	3	0	6	2	0	0	0	6
CIENCIAS QUÍMICAS	2.776	2.708	2	4	6	6	16	0	5	7	1	0	0	21
MATEMÁTICA, ASTRONOMÍA Y FÍSICA	1.793	1.707	2	3	8	7	19	1	21	13	1	0	0	11
CIENCIAS AGROPECUARIAS	2.686	2.625	2	3	5	1	8	0	4	3	1	0	0	34
<b>ÁREA CIENCIAS SOCIALES</b>	<b>47.179</b>	<b>44.476</b>	<b>18</b>	<b>43</b>	<b>100</b>	<b>26</b>	<b>245</b>	<b>11</b>	<b>114</b>	<b>81</b>	<b>7</b>	<b>3</b>	<b>0</b>	<b>2.055</b>
DERECHO Y CIENCIAS SOCIALES	20.665	19.383	11	20	25	10	80	6	40	39	4	1	0	1.046
<i>Abogacía</i>	12.850	11.859	4	10	14	3	36	4	10	17	1	1	0	891
<i>Trabajo Social</i>	2.470	2.317	1	2	2	4	11	1	4	6	0	0	0	122
<i>Ciencias de la Información</i>	5.345	5.207	6	8	9	3	33	1	26	16	3	0	0	33
CIENCIAS ECONÓMICAS	14.044	13.135	4	7	34	5	87	2	18	14	2	1	0	735
ARQUITECTURA, URBANISMO Y DISEÑO	10.441	9.962	2	16	39	9	62	2	46	27	1	1	0	274
ESC. SUP. DE COMERCIO MANUEL BELGRANO	1.358	1.331	1	0	2	2	16	0	6	0	0	0	0	0
COLEGIO NACIONAL DE MONSERRAT	671	665	0	0	0	0	0	1	4	1	0	0	0	0

continúa



CUADRO B.5 (CONTINUACIÓN)

ÁREA Y DEPENDENCIA	TOTAL	PAÍS / REGIÓN												Sin datos
		Argentina	Brasil	Chile	Bolivia	Paraguay	Perú	Uruguay	Otros Amér.	Europa	Asia	Africa	Oceanía	
<b>ÁREA CIENCIAS DE LA SALUD</b>	<b>31.784</b>	<b>29.681</b>	<b>20</b>	<b>104</b>	<b>77</b>	<b>18</b>	<b>292</b>	<b>9</b>	<b>97</b>	<b>75</b>	<b>9</b>	<b>0</b>	<b>1</b>	<b>1.401</b>
CIENCIAS MÉDICAS	14.760	13.202	10	41	55	14	182	3	36	26	5	0	0	1.186
<i>Medicina</i>	5.013	4.154	5	17	13	7	46	1	13	13	5	0	0	739
<i>Tecnología Médica</i>	2.001	1.935	1	3	3	2	6	1	5	2	0	0	0	43
<i>Kinesiología y Fisioterapia</i>	2.262	2.208	1	6	3	3	7	0	4	3	0	0	0	27
<i>Fonoaudiología</i>	950	832	0	3	1	0	3	0	3	1	0	0	0	107
<i>Enfermería</i>	2.924	2.532	3	9	33	2	120	1	9	4	0	0	0	211
<i>Nutrición</i>	1.610	1.541	0	3	2	0	0	0	2	3	0	0	0	59
ODONTOLOGÍA	3.686	3.540	2	25	13	1	40	0	18	11	2	0	0	34
PSICOLOGÍA	13.338	12.939	8	38	9	3	70	6	43	38	2	0	1	181
<b>ÁREA CIENCIAS HUMANAS</b>	<b>19.331</b>	<b>18.270</b>	<b>29</b>	<b>86</b>	<b>33</b>	<b>9</b>	<b>93</b>	<b>11</b>	<b>138</b>	<b>101</b>	<b>8</b>	<b>1</b>	<b>1</b>	<b>551</b>
FILOSOFÍA Y HUMANIDADES	7.662	7.306	3	17	9	7	26	4	42	30	2	1	0	215
<i>Filosofía</i>	810	768	0	3	1	1	2	1	5	9	0	0	0	20
<i>Letras</i>	2.113	2.038	0	8	5	2	7	0	14	3	0	0	0	36
<i>Historia</i>	1.859	1.737	0	0	0	1	6	2	7	7	1	0	0	98
<i>Antropología</i>	702	659	1	6	0	1	6	1	9	6	0	1	0	12
<i>Ciencias de la Educación</i>	1.153	1.127	1	0	0	1	3	0	5	4	0	0	0	12
<i>Bibliotecología</i>	362	338	0	0	2	1	0	0	1	0	0	0	0	20
<i>Archivero</i>	339	323	0	0	1	0	2	0	0	0	0	0	0	13
<i>Geografía</i>	324	316	1	0	0	0	0	0	1	1	1	0	0	4
ARTES	5.372	4.810	7	63	17	1	47	3	70	25	3	0	0	326
<i>Música</i>	1.165	1.034	3	11	8	0	8	0	14	5	1	0	0	81
<i>Plástica</i>	959	836	1	4	1	0	3	0	5	5	0	0	0	104
<i>Teatro</i>	810	740	1	14	1	0	14	1	6	3	0	0	0	30
<i>Cine</i>	2.438	2.200	2	34	7	1	22	2	45	12	2	0	0	111
LENGUAS	6.297	6.154	19	6	7	1	20	4	26	46	3	0	1	10
<i>Castellano</i>	441	431	2	0	1	1	2	0	2	1	1	0	0	0
<i>Inglés</i>	4.994	4.917	7	4	4	0	13	2	20	17	2	0	1	7
<i>Francés</i>	199	184	0	0	1	0	1	0	3	8	0	0	0	2
<i>Italiano</i>	309	296	0	1	0	0	2	0	0	10	0	0	0	0
<i>Alemán</i>	204	187	0	1	1	0	2	1	1	10	0	0	0	1
<i>Portugués</i>	150	139	10	0	0	0	0	1	0	0	0	0	0	0

CUADRO B.5.1: NUEVOS INSCRIPTOS POR PAÍS DE NACIMIENTO SEGÚN ÁREA DE ESTUDIO Y DEPENDENCIA - Año 2015

ÁREA Y DEPENDENCIA	TOTAL	PAÍS / REGIÓN											Sin datos	
		Argentina	Brasil	Chile	Bolivia	Paraguay	Perú	Uruguay	Otros Amér.	Europa	Asia	Africa		Oceanía
<b>TOTAL UNIVERSIDAD</b>	<b>24.530</b>	<b>23.577</b>	<b>13</b>	<b>83</b>	<b>77</b>	<b>18</b>	<b>207</b>	<b>11</b>	<b>167</b>	<b>82</b>	<b>4</b>	<b>0</b>	<b>0</b>	<b>291</b>
<b>ÁREA CS. NATURALES, BÁSICAS Y APLICADAS</b>	<b>3.823</b>	<b>3.644</b>	<b>1</b>	<b>13</b>	<b>25</b>	<b>8</b>	<b>44</b>	<b>1</b>	<b>34</b>	<b>15</b>	<b>0</b>	<b>0</b>	<b>0</b>	<b>38</b>
CS. EXACTAS, FÍSICAS Y NATURALES	2.119	1.991	1	8	20	1	32	0	25	10	0	0	0	31
<i>Agrimensura</i>	51	46	0	0	0	0	0	0	0	0	0	0	0	5
<i>Biología</i>	387	369	0	1	1	0	0	0	5	3	0	0	0	8
<i>Geología</i>	89	81	1	3	0	0	1	0	2	1	0	0	0	0
<i>Ingeniería Civil</i>	316	296	0	0	5	0	5	0	0	1	0	0	0	9
<i>Ingeniería Electrónica</i>	102	97	0	0	0	0	3	0	0	0	0	0	0	2
<i>Ing. Mecánica Aeronáutica</i>	67	59	0	0	1	0	3	0	3	1	0	0	0	0
<i>Ing. Mecánica Electricista</i>	239	226	0	0	4	0	5	0	1	0	0	0	0	3
<i>Química</i>	150	145	0	0	2	0	2	0	1	0	0	0	0	0
<i>Ingeniería Industrial</i>	146	137	0	1	2	0	3	0	1	0	0	0	0	2
<i>Química</i>	209	195	0	0	3	0	5	0	4	2	0	0	0	0
<i>Ingeniería Industrial</i>	176	166	0	1	2	1	3	0	3	0	0	0	0	0
<i>Ingeniería Ambiental</i>	187	174	0	2	0	0	2	0	5	2	0	0	0	2
CIENCIAS QUÍMICAS	778	757	0	2	1	3	7	0	3	1	0	0	0	4
MATEMÁTICA, ASTRONOMÍA Y FÍSICA	557	536	0	1	3	3	4	1	5	3	0	0	0	1
CIENCIAS AGROPECUARIAS	369	360	0	2	1	1	1	0	1	1	0	0	0	2
<b>ÁREA CIENCIAS SOCIALES</b>	<b>9.281</b>	<b>8.947</b>	<b>4</b>	<b>8</b>	<b>22</b>	<b>6</b>	<b>70</b>	<b>3</b>	<b>39</b>	<b>19</b>	<b>0</b>	<b>0</b>	<b>0</b>	<b>163</b>
DERECHO Y CIENCIAS SOCIALES	4.473	4.332	3	3	5	4	20	3	12	11	0	0	0	80
<i>Abogacía</i>	2.123	2.070	2	1	1	3	12	2	1	6	0	0	0	25
<i>Trabajo Social</i>	778	719	0	0	1	1	3	1	2	0	0	0	0	51
<i>Ciencias de la Información</i>	1.572	1.543	1	2	3	0	5	0	9	5	0	0	0	4
CIENCIAS ECONÓMICAS	2.274	2.221	0	3	8	0	24	0	6	1	0	0	0	11
ARQUITECTURA, URBANISMO Y DISEÑO	1.807	1.682	0	2	8	2	19	0	15	7	0	0	0	72
ESC. SUP. DE COMERCIO MANUEL BELGRANO	499	487	1	0	1	0	7	0	3	0	0	0	0	0
COLEGIO NACIONAL DE MONSERRAT	228	225	0	0	0	0	0	0	3	0	0	0	0	0

continúa

CUADRO B.5.1 (CONTINUACIÓN)

ÁREA Y DEPENDENCIA	TOTAL	PAÍS / REGIÓN											Sin datos	
		Argentina	Brasil	Chile	Bolivia	Paraguay	Perú	Uruguay	Otros Amér.	Europa	Asia	Africa		Oceania
<b>ÁREA CIENCIAS DE LA SALUD</b>	<b>6.598</b>	<b>6.369</b>	<b>2</b>	<b>27</b>	<b>17</b>	<b>3</b>	<b>61</b>	<b>2</b>	<b>45</b>	<b>21</b>	<b>2</b>	<b>0</b>	<b>0</b>	<b>49</b>
CIENCIAS MÉDICAS	2.991	2.881	1	9	15	2	29	0	8	11	1	0	0	34
<i>Medicina</i>	639	616	0	3	5	2	6	0	3	2	1	0	0	1
<i>Tecnología Médica</i>	559	552	0	0	0	0	0	0	1	1	0	0	0	5
<i>Kinesiología y Fisioterapia</i>	443	434	0	2	0	0	0	0	1	2	0	0	0	4
<i>Fonoaudiología</i>	167	164	0	1	0	0	0	0	1	1	0	0	0	0
<i>Enfermería</i>	841	778	1	3	9	0	23	0	2	3	0	0	0	22
<i>Nutrición</i>	342	337	0	0	1	0	0	0	0	2	0	0	0	2
ODONTOLOGÍA	724	691	0	4	1	1	11	0	13	2	1	0	0	0
PSICOLOGÍA	2.883	2.797	1	14	1	0	21	2	24	8	0	0	0	15
<b>ÁREA CIENCIAS HUMANAS</b>	<b>4.828</b>	<b>4.617</b>	<b>6</b>	<b>35</b>	<b>13</b>	<b>1</b>	<b>32</b>	<b>5</b>	<b>49</b>	<b>27</b>	<b>2</b>	<b>0</b>	<b>0</b>	<b>41</b>
FILOSOFÍA Y HUMANIDADES	1.533	1.480	2	5	4	1	4	0	12	5	1	0	0	19
<i>Filosofía</i>	162	155	0	0	1	0	2	0	0	2	0	0	0	2
<i>Letras</i>	400	388	0	5	2	0	1	0	2	0	0	0	0	2
<i>Historia</i>	303	295	0	0	0	1	0	0	0	1	0	0	0	6
<i>Antropología</i>	155	146	1	0	0	0	1	0	6	0	0	0	0	1
<i>Ciencias de la Educación</i>	311	304	1	0	0	0	0	0	4	2	0	0	0	0
<i>Bibliotecología</i>	72	64	0	0	1	0	0	0	0	0	0	0	0	7
<i>Archivero</i>	62	61	0	0	0	0	0	0	0	0	0	0	0	1
<i>Geografía</i>	68	67	0	0	0	0	0	0	0	0	1	0	0	0
ARTES	1.564	1.469	1	25	8	0	16	2	22	6	0	0	0	15
<i>Música</i>	326	302	0	7	3	0	4	0	5	2	0	0	0	3
<i>Plástica</i>	46	44	0	1	0	0	1	0	0	0	0	0	0	0
<i>Teatro</i>	206	196	0	5	0	0	4	0	1	0	0	0	0	0
<i>Cine</i>	986	927	1	12	5	0	7	2	16	4	0	0	0	12
LENGUAS	1.731	1.668	3	5	1	0	12	3	15	16	1	0	0	7
<i>Castellano</i>	120	117	0	0	0	0	0	0	2	0	1	0	0	0
<i>Inglés</i>	1.327	1.291	1	3	1	0	9	1	9	7	0	0	0	5
<i>Francés</i>	71	64	0	0	0	0	0	0	3	3	0	0	0	1
<i>Italiano</i>	77	71	0	1	0	0	1	0	0	4	0	0	0	0
<i>Alemán</i>	92	84	0	1	0	0	2	1	1	2	0	0	0	1
<i>Portugués</i>	44	41	2	0	0	0	0	1	0	0	0	0	0	0

CUADRO B.6: ESTUDIANTES POR PROCEDENCIA SEGÚN ÁREA DE ESTUDIO Y DEPENDENCIA - Año 2015

ÁREA Y DEPENDENCIA	TOTAL	TOTAL ARGENTINA	PROVINCIA DE CÓRDOBA			REGIONES ARGENTINAS							OTROS PAÍSES	Sin datos
			Total Córdoba	Capital	Interior	Total Regiones	Capital Federal y Buenos Aires	Litoral y centro	NEA	NOA	Cuyo	Patagónica		
<b>TOTAL UNIVERSIDAD</b>	<b>114.344</b>	<b>111.984</b>	<b>82.652</b>	<b>54.668</b>	<b>27.984</b>	<b>29.332</b>	<b>731</b>	<b>5.101</b>	<b>2.438</b>	<b>9.819</b>	<b>4.318</b>	<b>6.925</b>	<b>553</b>	<b>1.807</b>
<b>ÁREA CS. NATURALES, BÁSICAS Y APLICADAS</b>	<b>16.050</b>	<b>15.748</b>	<b>10.966</b>	<b>6.366</b>	<b>4.600</b>	<b>4.782</b>	<b>115</b>	<b>861</b>	<b>397</b>	<b>1.665</b>	<b>592</b>	<b>1.152</b>	<b>123</b>	<b>179</b>
CS. EXACTAS, FÍSICAS Y NATURALES	8.795	8.597	5.541	3.436	2.105	3.056	54	509	268	1.011	392	822	92	106
<i>Agrimensura</i>	223	217	138	72	66	79	2	13	8	14	16	26	0	6
<i>Biología</i>	1.471	1.448	1.081	672	409	367	6	94	34	89	39	105	1	22
<i>Geología</i>	552	535	360	171	189	175	4	36	9	32	22	72	11	6
<i>Ingeniería Civil</i>	1.514	1.483	984	558	426	499	7	67	45	198	87	95	10	21
<i>Ingeniería Electrónica</i>	499	485	274	206	68	211	2	29	25	75	22	58	7	7
<i>Ing. Mecánica Aeronáutica</i>	391	368	200	145	55	168	7	39	20	52	21	29	17	6
<i>Ing. Mecánica Electricista</i>	1.028	1.008	611	385	226	397	5	32	29	175	36	120	12	8
<i>Química</i>	665	657	411	265	146	246	4	65	14	78	20	65	2	6
<i>Ingeniería Industrial</i>	698	680	393	228	165	287	5	54	24	89	52	63	13	5
<i>Ingeniería en Computación</i>	785	772	532	355	177	240	3	29	26	73	29	80	6	7
<i>Ingeniería Biomédica</i>	689	669	368	253	115	301	7	40	29	107	36	82	12	8
<i>Ingeniería Ambiental</i>	280	275	189	126	63	86	2	11	5	29	12	27	1	4
CIENCIAS QUÍMICAS	2.776	2.744	1.871	1.007	864	873	17	209	51	354	77	165	3	29
MATEMÁTICA, ASTRONOMÍA Y FÍSICA	1.793	1.759	1.364	955	409	395	29	57	28	149	40	92	21	13
CIENCIAS AGROPECUARIAS	2.686	2.648	2.190	968	1.222	458	15	86	50	151	83	73	7	31
<b>ÁREA CIENCIAS SOCIALES</b>	<b>47.179</b>	<b>46.290</b>	<b>36.503</b>	<b>24.404</b>	<b>12.099</b>	<b>9.787</b>	<b>237</b>	<b>1.594</b>	<b>899</b>	<b>3.336</b>	<b>1.505</b>	<b>2.216</b>	<b>109</b>	<b>780</b>
DERECHO Y CIENCIAS SOCIALES	20.665	20.100	15.642	10.626	5.016	4.458	144	698	494	1.539	653	930	33	532
<i>Abogacía</i>	12.850	12.539	9.980	6.742	3.238	2.559	37	290	184	1.095	430	523	9	302
<i>Trabajo Social</i>	2.470	2.288	1.620	1.105	515	668	32	145	224	101	42	124	4	178
<i>Ciencias de la Información</i>	5.345	5.273	4.042	2.779	1.263	1.231	75	263	86	343	181	283	20	52
CIENCIAS ECONÓMICAS	14.044	13.924	11.509	7.775	3.734	2.415	52	382	161	913	375	532	28	92
ARQUITECTURA, URBANISMO Y DISEÑO	10.441	10.248	7.473	4.664	2.809	2.775	38	489	235	849	449	715	48	145
ESC. SUP. DE COMERCIO MANUEL BELGRANO	1.358	1.351	1.262	893	369	89	3	15	4	23	20	24	0	7
COLEGIO NACIONAL DE MONSERRAT	671	667	617	446	171	50	0	10	5	12	8	15	0	4

continúa

CUADRO B.6 (CONTINUACIÓN)

ÁREA Y DEPENDENCIA	TOTAL	TOTAL ARGENTINA	PROVINCIA DE CÓRDOBA			REGIONES ARGENTINAS							OTROS PAÍSES	Sin datos
			Total Córdoba	Capital	Interior	Total Regiones	Capital Federal y Buenos Aires	Litoral y centro	NEA	NOA	Cuyo	Patagónica		
<b>ÁREA CIENCIAS DE LA SALUD</b>	<b>31.784</b>	<b>31.200</b>	<b>20.560</b>	<b>13.700</b>	<b>6.860</b>	<b>10.640</b>	<b>218</b>	<b>1.922</b>	<b>777</b>	<b>3.724</b>	<b>1.562</b>	<b>2.437</b>	<b>156</b>	<b>428</b>
CIENCIAS MÉDICAS	14.760	14.415	8.960	6.011	2.949	5.455	103	965	262	2.079	858	1.188	85	260
<i>Medicina</i>	5.013	4.899	2.680	1.870	810	2.219	33	406	104	865	475	336	52	62
<i>Tecnología Médica</i>	2.001	1.936	1.155	744	411	781	21	111	14	240	206	189	4	61
<i>Kinesiología y Fisioterapia</i>	2.262	2.223	1.163	731	432	1.060	23	221	48	372	95	301	4	35
<i>Fonoaudiología</i>	950	931	538	342	196	393	4	73	47	119	29	121	5	14
<i>Enfermería</i>	2.924	2.840	2.350	1.726	624	490	12	39	8	373	21	37	18	66
<i>Nutrición</i>	1.610	1.586	1.074	598	476	512	10	115	41	110	32	204	2	22
ODONTOLOGÍA	3.686	3.616	2.042	1.470	572	1.574	25	209	63	685	284	308	29	41
PSICOLOGÍA	13.338	13.169	9.558	6.219	3.339	3.611	90	748	452	960	420	941	42	127
<b>ÁREA CIENCIAS HUMANAS</b>	<b>19.331</b>	<b>18.746</b>	<b>14.623</b>	<b>10.198</b>	<b>4.425</b>	<b>4.123</b>	<b>161</b>	<b>724</b>	<b>365</b>	<b>1.094</b>	<b>659</b>	<b>1.120</b>	<b>165</b>	<b>420</b>
FILOSOFÍA Y HUMANIDADES	7.662	7.346	6.268	4.357	1.911	1.078	57	219	60	260	157	325	36	280
<i>Filosofía</i>	810	777	647	469	178	130	5	36	6	37	23	23	3	30
<i>Letras</i>	2.113	2.048	1.663	1.167	496	385	21	78	26	91	72	97	15	50
<i>Historia</i>	1.859	1.756	1.558	1.035	523	198	9	39	11	34	27	78	5	98
<i>Antropología</i>	702	684	545	386	159	139	6	22	5	35	17	54	9	9
<i>Ciencias de la Educación</i>	1.153	1.108	989	672	317	119	4	24	6	37	9	39	2	43
<i>Bibliotecología</i>	362	327	298	237	61	29	7	7	1	6	1	7	1	34
<i>Archivero</i>	339	328	303	228	75	25	1	3	1	12	2	6	1	10
<i>Geografía</i>	324	318	265	163	102	53	4	10	4	8	6	21	0	6
ARTES	5.372	5.165	3.589	2.568	1.021	1.576	45	227	124	492	270	418	107	100
<i>Música</i>	1.165	1.110	768	615	153	342	7	41	28	141	41	84	24	31
<i>Plástica</i>	959	924	721	482	239	203	6	27	13	81	26	50	4	31
<i>Teatro</i>	810	781	544	364	180	237	14	30	24	62	55	52	25	4
<i>Cine</i>	2.438	2.350	1.556	1.107	449	794	18	129	59	208	148	232	54	34
LENGUAS	6.297	6.235	4.766	3.273	1.493	1.469	59	278	181	342	232	377	22	40
<i>Castellano</i>	441	438	378	250	128	60	6	6	13	16	5	14	1	2
<i>Inglés</i>	4.994	4.951	3.712	2.508	1.204	1.239	27	231	156	305	190	330	15	28
<i>Francés</i>	199	195	158	131	27	37	4	9	2	3	10	9	2	2
<i>Italiano</i>	309	304	253	183	70	51	10	10	2	5	15	9	0	5
<i>Alemán</i>	204	199	140	98	42	59	11	17	7	7	7	10	3	2
<i>Portugués</i>	150	148	125	103	22	23	1	5	1	6	5	5	1	1

NEA: Corrientes, Misiones, Formosa y Chaco - LITORAL Y CENTRO: Santa Fe, Entre Ríos y La Pampa - CUYO: La Rioja, San Juan, Mendoza y San Luis.

NOA: Jujuy, Salta, Tucumán, Catamarca y Santiago del Estero - PATAGÓNICA: Río Negro, Neuquén, Chubut, Santa Cruz y Tierra del Fuego.

CUADRO B.7: ESTUDIANTES POR SITUACIÓN LABORAL SEGÚN ÁREA DE ESTUDIO Y DEPENDENCIA - Año 2015

ÁREA Y DEPENDENCIA	ESTUDIANTES			TRABAJA*			NO TRABAJA						Sin datos		
	Total	Var	Muj	Total	Var	Muj	y busca trabajo			y no busca trabajo			Total	Var	Muj
							Total	Var	Muj	Total	Var	Muj			
<b>TOTAL UNIVERSIDAD</b>	<b>114.344</b>	<b>43.018</b>	<b>71.326</b>	<b>46.368</b>	<b>18.084</b>	<b>28.284</b>	<b>23.212</b>	<b>8.116</b>	<b>15.096</b>	<b>43.991</b>	<b>16.548</b>	<b>27.443</b>	<b>773</b>	<b>270</b>	<b>503</b>
<i>Porcentaje (%)</i>	<i>100</i>			<i>40,5</i>			<i>20,3</i>			<i>38,5</i>			<i>0,7</i>		
<b>ÁREA CS. NATURALES, BÁSICAS Y APLICADAS</b>	<b>16.050</b>	<b>9.615</b>	<b>6.435</b>	<b>4.712</b>	<b>2.978</b>	<b>1.734</b>	<b>2.770</b>	<b>1.606</b>	<b>1.164</b>	<b>8.484</b>	<b>4.979</b>	<b>3.505</b>	<b>84</b>	<b>52</b>	<b>32</b>
CS. EXACTAS, FÍSICAS Y NATURALES	8.795	5.838	2.957	2.244	1.587	657	1.512	990	522	4.999	3.236	1.763	40	25	15
<i>Agrimensura</i>	223	159	64	80	64	16	39	22	17	104	73	31	0	0	0
<i>Biología</i>	1.471	447	1.024	439	133	306	283	76	207	743	238	505	6	0	6
<i>Geología</i>	552	328	224	146	88	58	110	68	42	293	172	121	3	0	3
<i>Ingeniería Civil</i>	1.514	1.142	372	342	278	64	210	153	57	952	704	248	10	7	3
<i>Ingeniería Electrónica</i>	499	456	43	144	137	7	81	71	10	271	245	26	3	3	0
<i>Ing. Mecánica Aeronáutica</i>	391	340	51	108	98	10	86	70	16	194	169	25	3	3	0
<i>Ing. Mecánica Electricista</i>	1.028	987	41	350	337	13	180	174	6	492	470	22	6	6	0
<i>Química</i>	665	287	378	112	56	56	116	58	58	436	172	264	1	1	0
<i>Ingeniería Industrial</i>	698	501	197	185	135	50	101	72	29	408	291	117	4	3	1
<i>Ingeniería en Computación</i>	785	713	72	173	157	16	168	154	14	442	400	42	2	2	0
<i>Ingeniería Biomédica</i>	689	380	309	111	78	33	96	57	39	480	245	235	2	0	2
<i>Ingeniería Ambiental</i>	280	98	182	54	26	28	42	15	27	184	57	127	0	0	0
CIENCIAS QUÍMICAS	2.776	714	2.062	762	208	554	468	123	345	1.535	379	1.156	11	4	7
MATEMÁTICA, ASTRONOMÍA Y FÍSICA	1.793	1.179	614	618	416	202	379	233	146	788	527	261	8	3	5
CIENCIAS AGROPECUARIAS	2.686	1.884	802	1.088	767	321	411	260	151	1.162	837	325	25	20	5
<b>ÁREA CIENCIAS SOCIALES</b>	<b>47.179</b>	<b>19.244</b>	<b>27.935</b>	<b>21.044</b>	<b>9.068</b>	<b>11.976</b>	<b>9.840</b>	<b>3.706</b>	<b>6.134</b>	<b>15.920</b>	<b>6.332</b>	<b>9.588</b>	<b>375</b>	<b>138</b>	<b>237</b>
DERECHO Y CIENCIAS SOCIALES	20.665	7.373	13.292	9.385	3.418	5.967	4.543	1.525	3.018	6.531	2.359	4.172	206	71	135
<i>Abogacía</i>	12.850	4.988	7.862	5.252	2.133	3.119	2.645	959	1.686	4.769	1.826	2.943	184	70	114
<i>Trabajo Social</i>	2.470	281	2.189	1.295	173	1.122	601	58	543	567	50	517	7	0	7
<i>Ciencias de la Información</i>	5.345	2.104	3.241	2.838	1.112	1.726	1.297	508	789	1.195	483	712	15	1	14
CIENCIAS ECONÓMICAS	14.044	5.960	8.084	7.359	3.170	4.189	2.613	1.010	1.603	3.983	1.748	2.235	89	32	57
ARQUITECTURA, URBANISMO Y DISEÑO	10.441	5.091	5.350	3.256	1.989	1.267	2.038	958	1.080	5.071	2.110	2.961	76	34	42
ESC. SUP. DE COMERCIO MANUEL BELGRANO	1.358	587	771	722	357	365	447	158	289	186	71	115	3	1	2
COLEGIO NACIONAL DE MONSERRAT	671	233	438	322	134	188	199	55	144	149	44	105	1	0	1

\* Al menos una hora a la semana en los últimos 30 días.

continúa

CUADRO B.7 (CONTINUACIÓN)

ÁREA Y DEPENDENCIA	ESTUDIANTES			TRABAJA*			NO TRABAJA						Sin datos		
	Total	Var	Muj	Total	Var	Muj	y busca trabajo			y no busca trabajo					
							Total	Var	Muj	Total	Var	Muj	Total	Var	Muj
<b>ÁREA CIENCIAS DE LA SALUD</b>	<b>31.784</b>	<b>7.875</b>	<b>23.909</b>	<b>11.223</b>	<b>2.959</b>	<b>8.264</b>	<b>6.252</b>	<b>1.385</b>	<b>4.867</b>	<b>14.117</b>	<b>3.489</b>	<b>10.628</b>	<b>192</b>	<b>42</b>	<b>150</b>
CIENCIAS MÉDICAS	14.760	4.082	10.678	4.741	1.329	3.412	2.590	612	1.978	7.328	2.111	5.217	101	30	71
<i>Medicina</i>	5.013	1.943	3.070	1.104	493	611	526	206	320	3.352	1.231	2.121	31	13	18
<i>Tecnología Médica</i>	2.001	567	1.434	800	267	533	499	127	372	693	170	523	9	3	6
<i>Kinesiología y Fisioterapia</i>	2.262	874	1.388	526	206	320	342	122	220	1.378	540	838	16	6	10
<i>Fonoaudiología</i>	950	48	902	286	19	267	168	10	158	487	19	468	9	0	9
<i>Enfermería</i>	2.924	501	2.423	1.632	305	1.327	790	118	672	478	74	404	24	4	20
<i>Nutrición</i>	1.610	149	1.461	393	39	354	265	29	236	940	77	863	12	4	8
ODONTOLOGÍA	3.686	963	2.723	733	243	490	577	147	430	2.345	566	1.779	31	7	24
PSICOLOGÍA	13.338	2.830	10.508	5.749	1387	4362	3.085	626	2459	4.444	812	3632	60	5	55
<b>ÁREA CIENCIAS HUMANAS</b>	<b>19.331</b>	<b>6.284</b>	<b>13.047</b>	<b>9.389</b>	<b>3.079</b>	<b>6.310</b>	<b>4.350</b>	<b>1.419</b>	<b>2.931</b>	<b>5.470</b>	<b>1.748</b>	<b>3.722</b>	<b>122</b>	<b>38</b>	<b>84</b>
FILOSOFÍA Y HUMANIDADES	7.662	2.782	4.880	4.275	1.522	2.753	1.584	568	1.016	1.752	678	1.074	51	14	37
<i>Filosofía</i>	810	483	327	411	264	147	187	95	92	202	120	82	10	4	6
<i>Letras</i>	2.113	517	1.596	1.100	288	812	407	113	294	592	113	479	14	3	11
<i>Historia</i>	1.859	968	891	978	502	476	412	208	204	456	253	203	13	5	8
<i>Antropología</i>	702	286	416	360	144	216	162	67	95	178	75	103	2	0	2
<i>Ciencias de la Educación</i>	1.153	216	937	776	137	639	216	33	183	154	44	110	7	2	5
<i>Bibliotecología</i>	362	81	281	244	42	202	60	8	52	55	31	24	3	0	3
<i>Archivero</i>	339	82	257	218	51	167	75	18	57	45	13	32	1	0	1
<i>Geografía</i>	324	149	175	188	94	94	65	26	39	70	29	41	1	0	1
ARTES	5.372	2.331	3.041	2.402	1.039	1.363	1.315	560	755	1.609	715	894	46	17	29
<i>Música</i>	1.165	784	381	520	353	167	216	138	78	422	291	131	7	2	5
<i>Plástica</i>	959	187	772	558	105	453	191	46	145	192	32	160	18	4	14
<i>Teatro</i>	810	241	569	327	101	226	243	77	166	233	60	173	7	3	4
<i>Cine</i>	2.438	1.119	1.319	997	480	517	665	299	366	762	332	430	14	8	6
LENGUAS	6.297	1.171	5.126	2.712	518	2.194	1.451	291	1.160	2.109	355	1.754	25	7	18
<i>Castellano</i>	441	74	367	217	44	173	111	13	98	112	17	95	1	0	1
<i>Inglés</i>	4.994	875	4.119	2.058	352	1.706	1.126	228	898	1.792	290	1.502	18	5	13
<i>Francés</i>	199	58	141	91	29	62	57	16	41	50	12	38	1	1	0
<i>Italiano</i>	309	53	256	160	28	132	77	13	64	69	12	57	3	0	3
<i>Alemán</i>	204	72	132	98	37	61	42	16	26	64	19	45	0	0	0
<i>Portugués</i>	150	39	111	88	28	60	38	5	33	22	5	17	2	1	1

CUADRO B.7.1: NUEVOS INSCRIPTOS POR SITUACIÓN LABORAL SEGÚN ÁREA DE ESTUDIO Y DEPENDENCIA - Año 2015

ÁREA Y DEPENDENCIA	NUEVOS INSCRIPTOS			TRABAJA*			NO TRABAJA						Sin datos		
	Total	Var	Muj	Total	Var	Muj	y busca trabajo			y no busca trabajo			Total	Var	Muj
							Total	Var	Muj	Total	Var	Muj			
<b>TOTAL UNIVERSIDAD</b>	<b>24.530</b>	<b>9.276</b>	<b>15.254</b>	<b>7.280</b>	<b>2.816</b>	<b>4.464</b>	<b>5.434</b>	<b>2.007</b>	<b>3.427</b>	<b>11.663</b>	<b>4.313</b>	<b>7.350</b>	<b>153</b>	<b>140</b>	<b>13</b>
<i>Porcentaje (%)</i>	<i>100</i>			<i>29,7</i>			<i>22,2</i>			<i>47,5</i>			<i>0,6</i>		
<b>ÁREA CS. NATURALES, BÁSICAS Y APLICADAS</b>	<b>3.823</b>	<b>2.093</b>	<b>1.730</b>	<b>819</b>	<b>472</b>	<b>347</b>	<b>742</b>	<b>410</b>	<b>332</b>	<b>2.262</b>	<b>1.211</b>	<b>1.051</b>	<b>0</b>	<b>0</b>	<b>0</b>
CS. EXACTAS, FÍSICAS Y NATURALES	2.119	1.320	799	390	265	125	371	240	131	1.358	815	543	0	0	0
<i>Agrimensura</i>	51	35	16	12	8	4	11	5	6	28	22	6	0	0	0
<i>Biología</i>	387	127	260	97	39	58	76	23	53	214	65	149	0	0	0
<i>Geología</i>	89	49	40	18	10	8	16	10	6	55	29	26	0	0	0
<i>Ingeniería Civil</i>	316	230	86	62	46	16	43	28	15	211	156	55	0	0	0
<i>Ingeniería Electrónica</i>	102	88	14	13	13	0	19	17	2	70	58	12	0	0	0
<i>Ing. Mecánica Aeronáutica</i>	67	51	16	10	8	2	13	9	4	44	34	10	0	0	0
<i>Ing. Mecánica Electricista</i>	239	231	8	74	72	2	50	48	2	115	111	4	0	0	0
<i>Química</i>	150	68	82	9	6	3	23	12	11	118	50	68	0	0	0
<i>Ingeniería Industrial</i>	146	94	52	15	9	6	21	14	7	110	71	39	0	0	0
<i>Ingeniería en Computación</i>	209	196	13	27	24	3	54	52	2	128	120	8	0	0	0
<i>Ingeniería Biomédica</i>	176	91	85	18	13	5	18	11	7	140	67	73	0	0	0
<i>Ingeniería Ambiental</i>	187	60	127	35	17	18	27	11	16	125	32	93	0	0	0
CIENCIAS QUÍMICAS	778	208	570	166	53	113	157	45	112	455	110	345	0	0	0
MATEMÁTICA, ASTRONOMÍA Y FÍSICA	557	320	237	157	92	65	142	79	63	258	149	109	0	0	0
CIENCIAS AGROPECUARIAS	369	245	124	106	62	44	72	46	26	191	137	54	0	0	0
<b>ÁREA CIENCIAS SOCIALES</b>	<b>9.281</b>	<b>3.786</b>	<b>5.495</b>	<b>2.954</b>	<b>1.267</b>	<b>1.687</b>	<b>2.052</b>	<b>806</b>	<b>1.246</b>	<b>4.262</b>	<b>1.707</b>	<b>2.555</b>	<b>13</b>	<b>6</b>	<b>7</b>
DERECHO Y CIENCIAS SOCIALES	4.473	1.640	2.833	1.687	628	1.059	1.026	366	660	1.748	640	1.108	12	6	6
<i>Abogacía</i>	2.123	873	1.250	582	262	320	415	170	245	1.114	435	679	12	6	6
<i>Trabajo Social</i>	778	97	681	375	63	312	206	16	190	197	18	179	0	0	0
<i>Ciencias de la Información</i>	1.572	670	902	730	303	427	405	180	225	437	187	250	0	0	0
CIENCIAS ECONÓMICAS	2.274	987	1.287	599	266	333	468	192	276	1.207	529	678	0	0	0
ARQUITECTURA, URBANISMO Y DISEÑO	1.807	862	945	313	202	111	316	167	149	1.177	493	684	1	0	1
ESC. SUP. DE COMERCIO MANUEL BELGRANO	499	220	279	258	133	125	167	62	105	74	25	49	0	0	0
COLEGIO NACIONAL DE MONSERRAT	228	77	151	97	38	59	75	19	56	56	20	36	0	0	0

\* Al menos una hora a la semana en los últimos 30 días.

continúa



CUADRO B.7.1 (CONTINUACIÓN)

ÁREA Y DEPENDENCIA	NUEVOS INSCRIPTOS			TRABAJA*			NO TRABAJA						Sin datos		
	Total	Var	Muj	Total	Var	Muj	y busca trabajo			y no busca trabajo					
							Total	Var	Muj	Total	Var	Muj	Total	Var	Muj
<b>ÁREA CIENCIAS DE LA SALUD</b>	<b>6.598</b>	<b>1.657</b>	<b>4.941</b>	<b>1.912</b>	<b>526</b>	<b>1.386</b>	<b>1.368</b>	<b>345</b>	<b>1.023</b>	<b>3.314</b>	<b>786</b>	<b>2.528</b>	<b>4</b>	<b>0</b>	<b>4</b>
CIENCIAS MÉDICAS	2.991	757	2.234	853	215	638	591	128	463	1.545	414	1.131	2	0	2
<i>Medicina</i>	639	229	410	41	13	28	48	18	30	550	198	352	0	0	0
<i>Tecnología Médica</i>	559	163	396	199	69	130	146	43	103	213	51	162	1	0	1
<i>Kinesiología y Fisioterapia</i>	443	162	281	71	29	42	74	20	54	298	113	185	0	0	0
<i>Fonoaudiología</i>	167	7	160	24	3	21	21	1	20	122	3	119	0	0	0
<i>Enfermería</i>	841	157	684	460	91	369	249	38	211	131	28	103	1	0	1
<i>Nutrición</i>	342	39	303	58	10	48	53	8	45	231	21	210	0	0	0
ODONTOLOGÍA	724	174	550	94	31	63	97	24	73	533	119	414	0	0	0
PSICOLOGÍA	2.883	726	2.157	965	280	685	680	193	487	1.236	253	983	2	0	2
<b>ÁREA CIENCIAS HUMANAS</b>	<b>4.828</b>	<b>1.740</b>	<b>3.088</b>	<b>1.595</b>	<b>551</b>	<b>1.044</b>	<b>1.272</b>	<b>446</b>	<b>826</b>	<b>1.825</b>	<b>609</b>	<b>1.216</b>	<b>136</b>	<b>134</b>	<b>2</b>
FILOSOFÍA Y HUMANIDADES	1.533	600	933	655	244	411	363	142	221	513	213	300	2	1	1
<i>Filosofía</i>	162	107	55	61	42	19	47	28	19	53	36	17	1	1	0
<i>Letras</i>	400	82	318	133	29	104	100	27	73	167	26	141	0	0	0
<i>Historia</i>	303	185	118	113	67	46	64	39	25	126	79	47	0	0	0
<i>Antropología</i>	155	67	88	75	33	42	35	16	19	44	18	26	1	0	1
<i>Ciencias de la Educación</i>	311	69	242	183	39	144	73	14	59	55	16	39	0	0	0
<i>Bibliotecología</i>	72	36	36	29	8	21	9	5	4	34	23	11	0	0	0
<i>Archivero</i>	62	20	42	32	10	22	16	4	12	14	6	8	0	0	0
<i>Geografía</i>	68	34	34	29	16	13	19	9	10	20	9	11	0	0	0
ARTES	1.564	703	861	428	146	282	428	174	254	577	253	324	131	130	1
<i>Música</i>	326	222	104	104	71	33	65	38	27	156	113	43	1	0	1
<i>Plástica</i>	46	11	35	20	5	15	17	5	12	9	1	8	0	0	0
<i>Teatro</i>	206	68	138	69	28	41	70	24	46	67	16	51	0	0	0
<i>Cine</i>	986	402	584	235	42	193	276	107	169	345	123	222	130	130	0
LENGUAS	1.731	437	1.294	512	161	351	481	130	351	735	143	592	3	3	0
<i>Castellano</i>	120	29	91	47	17	30	29	4	25	44	8	36	0	0	0
<i>Inglés</i>	1.327	307	1.020	356	101	255	362	93	269	608	112	496	1	1	0
<i>Francés</i>	71	28	43	20	10	10	25	10	15	25	7	18	1	1	0
<i>Italiano</i>	77	21	56	31	7	24	27	9	18	19	5	14	0	0	0
<i>Alemán</i>	92	36	56	35	17	18	25	11	14	32	8	24	0	0	0
<i>Portugués</i>	44	16	28	23	9	14	13	3	10	7	3	4	1	1	0

CUADRO B.8: ESTUDIANTES Y NUEVOS INSCRIPTOS POR HORAS SEMANALES QUE TRABAJAN SEGÚN ÁREA DE ESTUDIO Y DEPENDENCIA - Año 2015

ÁREA Y DEPENDENCIA	ESTUDIANTES								NUEVOS INSCRIPTOS							
	TOTAL	No trabajan	Sí trabajan	Horas semanales que trabajan				Sin Datos	TOTAL	No trabajan	Sí trabajan	Horas semanales que trabajan				Sin Datos
				< 10	10 a 20	20 a 35	> 35					< 10	10 a 20	20 a 35	> 35	
<b>TOTAL UNIVERSIDAD</b>	<b>114.344</b>	<b>67.203</b>	<b>46.368</b>	<b>10.129</b>	<b>8.590</b>	<b>13.287</b>	<b>14.362</b>	<b>773</b>	<b>24.530</b>	<b>17.097</b>	<b>7.280</b>	<b>1.817</b>	<b>1.387</b>	<b>1.951</b>	<b>2.125</b>	<b>153</b>
<b>Porcentaje (%)</b>	<b>100</b>	<b>58,8</b>	<b>40,6</b>						<b>100</b>	<b>69,7</b>	<b>29,7</b>					
<b>ÁREA CS. NATURALES, BÁSICAS Y APLICADAS</b>	<b>16.050</b>	<b>11.254</b>	<b>4.712</b>	<b>1.080</b>	<b>864</b>	<b>1.281</b>	<b>1.487</b>	<b>84</b>	<b>3.823</b>	<b>3.004</b>	<b>819</b>	<b>228</b>	<b>164</b>	<b>201</b>	<b>226</b>	<b>0</b>
CS. EXACTAS, FÍSICAS Y NATURALES	8.795	6.511	2.244	496	427	571	750	40	2.119	1.729	390	106	87	87	110	0
<i>Agrimensura</i>	223	143	80	16	16	19	29	0	51	39	12	3	4	2	3	0
<i>Biología</i>	1.471	1.026	439	127	93	125	94	6	387	290	97	30	17	27	23	0
<i>Geología</i>	552	403	146	24	37	41	44	3	89	71	18	8	4	4	2	0
<i>Ingeniería Civil</i>	1.514	1.162	342	68	76	85	113	10	316	254	62	11	26	12	13	0
<i>Ingeniería Electrónica</i>	499	352	144	22	23	34	65	3	102	89	13	1	1	4	7	0
<i>Ing. Mecánica Aeronáutica</i>	391	280	108	18	20	25	45	3	67	57	10	3	3	1	3	0
<i>Ing. Mecánica Electricista</i>	1.028	672	350	70	48	73	159	6	239	165	74	13	13	13	35	0
<i>Química</i>	665	552	112	34	20	30	28	1	150	141	9	5	0	1	3	0
<i>Ingeniería Industrial</i>	698	509	185	31	35	44	75	4	146	131	15	1	4	4	6	0
<i>Ingeniería en Computación</i>	785	610	173	38	37	48	50	2	209	182	27	11	6	6	4	0
<i>Ingeniería Biomédica</i>	689	576	111	30	13	28	40	2	176	158	18	6	2	3	7	0
<i>Ingeniería Ambiental</i>	280	226	54	18	9	19	8	0	187	152	35	14	7	10	4	0
CIENCIAS QUÍMICAS	2.776	2.003	762	165	120	229	248	11	778	612	166	49	23	45	49	0
MATEMÁTICA, ASTRONOMÍA Y FÍSICA	1.793	1.167	618	148	109	170	191	8	557	400	157	44	28	47	38	0
CIENCIAS AGROPECUARIAS	2.686	1.573	1.088	271	208	311	298	25	369	263	106	29	26	22	29	0
<b>ÁREA CIENCIAS SOCIALES</b>	<b>47.179</b>	<b>25.760</b>	<b>21.044</b>	<b>4.062</b>	<b>3.757</b>	<b>6.026</b>	<b>7.199</b>	<b>375</b>	<b>9.281</b>	<b>6.314</b>	<b>2.954</b>	<b>720</b>	<b>535</b>	<b>784</b>	<b>915</b>	<b>13</b>
DERECHO Y CIENCIAS SOCIALES	20.665	11.074	9.385	1.952	1.710	2.822	2.901	206	4.473	2.774	1.687	393	316	452	526	12
<i>Abogacía</i>	12.850	7.414	5.252	1.040	984	1.627	1.601	184	2.123	1.529	582	124	126	138	194	12
<i>Trabajo Social</i>	2.470	1.168	1.295	315	246	422	312	7	778	403	375	96	70	135	74	0
<i>Ciencias de la Información</i>	5.345	2.492	2.838	597	480	773	988	15	1.572	842	730	173	120	179	258	0
CIENCIAS ECONÓMICAS	14.044	6.596	7.359	1.099	1.289	2.073	2.898	89	2.274	1.675	599	151	118	154	176	0
ARQUITECTURA, URBANISMO Y DISEÑO	10.441	7.109	3.256	792	623	850	991	76	1.807	1.493	313	101	57	73	82	1
ESC. SUP. DE COMERCIO MANUEL BELGRANO	1.358	633	722	136	100	188	298	3	499	241	258	46	31	76	105	0
COLEGIO NACIONAL DE MONSERRAT	671	348	322	83	35	93	111	1	228	131	97	29	13	29	26	0

continúa

CUADRO B.8 (CONTINUACIÓN)

ÁREA Y DEPENDENCIA	ESTUDIANTES								NUEVOS INSCRIPTOS							
	TOTAL	No trabajan	Sí trabajan	Horas semanales que trabajan				Sin Datos	TOTAL	No trabajan	Sí trabajan	Horas semanales que trabajan				Sin Datos
				< 10	10 a 20	20 a 35	> 35					< 10	10 a 20	20 a 35	> 35	
<b>ÁREA CIENCIAS DE LA SALUD</b>	<b>31.784</b>	<b>20.369</b>	<b>11.223</b>	<b>2.621</b>	<b>1.927</b>	<b>3.225</b>	<b>3.450</b>	<b>192</b>	<b>6.598</b>	<b>4.682</b>	<b>1.912</b>	<b>425</b>	<b>331</b>	<b>519</b>	<b>637</b>	<b>4</b>
CIENCIAS MÉDICAS	14.760	9.918	4.741	1.039	811	1.313	1.578	101	2.991	2.136	853	154	141	229	329	2
<i>Medicina</i>	5.013	3.878	1.104	253	220	288	343	31	639	598	41	14	8	15	4	0
<i>Tecnología Médica</i>	2.001	1.192	800	129	104	342	225	9	559	359	199	19	28	98	54	1
<i>Kinesiología y Fisioterapia</i>	2.262	1.720	526	148	125	151	102	16	443	372	71	24	23	15	9	0
<i>Fonoaudiología</i>	950	655	286	74	71	85	56	9	167	143	24	6	5	7	6	0
<i>Enfermería</i>	2.924	1.268	1.632	340	190	326	776	24	841	380	460	77	59	80	244	1
<i>Nutrición</i>	1.610	1.205	393	95	101	121	76	12	342	284	58	14	18	14	12	0
ODONTOLOGÍA	3.686	2.922	733	230	144	187	172	31	724	630	94	28	20	23	23	0
PSICOLOGÍA	13.338	7.529	5.749	1.352	972	1.725	1.700	60	2.883	1.916	965	243	170	267	285	2
<b>ÁREA CIENCIAS HUMANAS</b>	<b>19.331</b>	<b>9.820</b>	<b>9.389</b>	<b>2.366</b>	<b>2.042</b>	<b>2.755</b>	<b>2.226</b>	<b>122</b>	<b>4.828</b>	<b>3.097</b>	<b>1.595</b>	<b>444</b>	<b>357</b>	<b>447</b>	<b>347</b>	<b>136</b>
FILOSOFÍA Y HUMANIDADES	7.662	3.336	4.275	838	861	1.447	1.129	51	1.533	876	655	155	156	208	136	2
<i>Filosofía</i>	810	389	411	97	76	111	127	10	162	100	61	23	14	14	10	1
<i>Letras</i>	2.113	999	1.100	224	254	379	243	14	400	267	133	31	38	45	19	0
<i>Historia</i>	1.859	868	978	207	181	286	304	13	303	190	113	30	15	35	33	0
<i>Antropología</i>	702	340	360	73	72	109	106	2	155	79	75	17	9	22	27	1
<i>Ciencias de la Educación</i>	1.153	370	776	124	169	331	152	7	311	128	183	36	56	63	28	0
<i>Bibliotecología</i>	362	115	244	34	38	102	70	3	72	43	29	7	11	7	4	0
<i>Archivero</i>	339	120	218	36	24	71	87	1	62	30	32	3	5	14	10	0
<i>Geografía</i>	324	135	188	43	47	58	40	1	68	39	29	8	8	8	5	0
ARTES	5.372	2.924	2.402	778	590	569	465	46	1.564	1.005	428	147	98	106	77	131
<i>Música</i>	1.165	638	520	202	150	116	52	7	326	221	104	40	26	26	12	1
<i>Plástica</i>	959	383	558	174	132	135	117	18	46	26	20	7	4	7	2	0
<i>Teatro</i>	810	476	327	121	85	74	47	7	206	137	69	27	20	10	12	0
<i>Cine</i>	2.438	1.427	997	281	223	244	249	14	986	621	235	73	48	63	51	130
LENGUAS	6.297	3.560	2.712	750	591	739	632	25	1.731	1.216	512	142	103	133	134	3
<i>Castellano</i>	441	223	217	54	45	70	48	1	120	73	47	12	7	18	10	0
<i>Inglés</i>	4.994	2.918	2.058	589	441	567	461	18	1.327	970	356	102	77	83	94	1
<i>Francés</i>	199	107	91	18	26	24	23	1	71	50	20	3	5	4	8	1
<i>Italiano</i>	309	146	160	47	33	38	42	3	77	46	31	13	6	9	3	0
<i>Alemán</i>	204	106	98	21	30	24	23	0	92	57	35	6	6	14	9	0
<i>Portugués</i>	150	60	88	21	16	16	35	2	44	20	23	6	2	5	10	1

CUADRO B.9: ESTUDIANTES Y NUEVOS INSCRIPTOS POR TIPO DE CONVIVENCIA SEGÚN ÁREA DE ESTUDIO Y DEPENDENCIA - Año 2015

ÁREA Y DEPENDENCIA	ESTUDIANTES							NUEVOS INSCRIPTOS						
	TOTAL	Solo	Familiares	Compañeros	Pareja	Otros	Sin datos	TOTAL	Solo	Familiares	Compañeros	Pareja	Otros	Sin datos
<b>TOTAL UNIVERSIDAD</b>	<b>114.344</b>	<b>18.669</b>	<b>65.832</b>	<b>9.309</b>	<b>15.754</b>	<b>4.274</b>	<b>506</b>	<b>24.530</b>	<b>3.479</b>	<b>15.251</b>	<b>2.325</b>	<b>2.321</b>	<b>868</b>	<b>286</b>
<b>Porcentaje (%)</b>	<b>100</b>	<b>16,3</b>	<b>57,6</b>	<b>8,1</b>	<b>13,8</b>	<b>3,7</b>	<b>0,5</b>	<b>100</b>	<b>14,2</b>	<b>62,2</b>	<b>9,5</b>	<b>9,5</b>	<b>3,5</b>	<b>1,1</b>
<b>ÁREA CS. NATURALES, BÁSICAS Y APLICADAS</b>	<b>16.050</b>	<b>2.660</b>	<b>9.884</b>	<b>1.499</b>	<b>1.387</b>	<b>571</b>	<b>49</b>	<b>3.823</b>	<b>552</b>	<b>2.493</b>	<b>371</b>	<b>237</b>	<b>143</b>	<b>27</b>
CS. EXACTAS, FÍSICAS Y NATURALES	8.795	1.529	5.385	928	606	317	30	2.119	307	1.360	248	95	92	17
<i>Agrimensura</i>	223	37	115	22	39	9	1	51	9	30	2	9	0	1
<i>Biología</i>	1.471	185	982	120	129	49	6	387	48	265	34	22	15	3
<i>Geología</i>	552	101	339	54	42	14	2	89	12	66	6	4	0	1
<i>Ingeniería Civil</i>	1.514	277	900	167	103	55	12	316	54	185	40	19	11	7
<i>Ingeniería Electrónica</i>	499	93	284	67	37	18	0	102	14	69	16	1	2	0
<i>Ing. Mecánica Aeronáutica</i>	391	93	178	66	32	21	1	67	13	34	11	0	8	1
<i>Ing. Mecánica Electricista</i>	1.028	204	587	100	89	47	1	239	40	141	21	21	15	1
<i>Química</i>	665	114	434	62	28	26	1	150	25	98	17	3	7	0
<i>Ingeniería Industrial</i>	698	128	423	81	42	22	2	146	18	97	22	4	5	0
<i>Ingeniería en Computación</i>	785	127	530	74	36	17	1	209	25	145	28	2	9	0
<i>Ingeniería Biomédica</i>	689	133	421	81	19	32	3	176	24	105	24	6	14	3
<i>Ingeniería Ambiental</i>	280	37	192	34	10	7	0	187	25	125	27	4	6	0
CIENCIAS QUÍMICAS	2.776	507	1.618	255	292	93	11	778	125	514	67	42	23	7
MATEMÁTICA, ASTRONOMÍA Y FÍSICA	1.793	261	1.112	137	197	83	3	557	73	354	40	65	22	3
CIENCIAS AGROPECUARIAS	2.686	363	1.769	179	292	78	5	369	47	265	16	35	6	0
<b>ÁREA CIENCIAS SOCIALES</b>	<b>47.179</b>	<b>6.745</b>	<b>29.323</b>	<b>3.031</b>	<b>6.383</b>	<b>1.439</b>	<b>258</b>	<b>9.281</b>	<b>1.136</b>	<b>6.185</b>	<b>689</b>	<b>872</b>	<b>268</b>	<b>131</b>
DERECHO Y CIENCIAS SOCIALES	20.665	2.951	12.465	1.277	3.092	705	175	4.473	563	2.841	306	546	142	75
<i>Abogacía</i>	12.850	1.906	8.076	729	1.689	437	13	2.123	299	1.416	162	186	58	2
<i>Trabajo Social</i>	2.470	267	1.266	179	503	104	151	778	64	429	43	136	35	71
<i>Ciencias de la Información</i>	5.345	778	3.123	369	900	164	11	1.572	200	996	101	224	49	2
CIENCIAS ECONÓMICAS	14.044	1.744	9.187	704	2.039	357	13	2.274	221	1.715	134	147	54	3
ARQUITECTURA, URBANISMO Y DISEÑO	10.441	1.834	6.373	978	874	316	66	1.807	279	1.156	216	58	46	52
ESC. SUP. DE COMERCIO MANUEL BELGRANO	1.358	136	857	46	271	46	2	499	44	324	20	89	22	0
COLEGIO NACIONAL DE MONSERRAT	671	80	441	26	107	15	2	228	29	149	13	32	4	1

continúa

CUADRO B.9 (CONTINUACIÓN)

ÁREA Y DEPENDENCIA	ESTUDIANTES							NUEVOS INSCRIPTOS						
	TOTAL	Solo	Familiares	Compañeros	Pareja	Otros	Sin datos	TOTAL	Solo	Familiares	Compañeros	Pareja	Otros	Sin datos
<b>ÁREA CIENCIAS DE LA SALUD</b>	<b>31.784</b>	<b>6.093</b>	<b>16.386</b>	<b>3.113</b>	<b>4.715</b>	<b>1.388</b>	<b>89</b>	<b>6.598</b>	<b>1.136</b>	<b>3.643</b>	<b>784</b>	<b>727</b>	<b>264</b>	<b>44</b>
CIENCIAS MÉDICAS	14.760	2.713	7.734	1.561	2.074	630	48	2.991	504	1.599	378	371	111	28
<i>Medicina</i>	5.013	1.175	2.568	555	501	206	8	639	179	333	103	6	17	1
<i>Tecnología Médica</i>	2.001	341	978	369	221	74	18	559	85	261	134	48	17	14
<i>Kinesiología y Fisioterapia</i>	2.262	461	1.241	299	152	98	11	443	86	250	67	15	18	7
<i>Fonoaudiología</i>	950	202	475	93	136	39	5	167	33	91	21	13	7	2
<i>Enfermería</i>	2.924	248	1.488	82	947	157	2	841	60	440	26	270	43	2
<i>Nutrición</i>	1.610	286	984	163	117	56	4	342	61	224	27	19	9	2
ODONTOLOGÍA	3.686	774	2.131	409	213	154	5	724	134	434	105	23	27	1
PSICOLOGÍA	13.338	2.606	6.521	1.143	2.428	604	36	2.883	498	1.610	301	333	126	15
<b>ÁREA CIENCIAS HUMANAS</b>	<b>19.331</b>	<b>3.171</b>	<b>10.239</b>	<b>1.666</b>	<b>3.269</b>	<b>876</b>	<b>110</b>	<b>4.828</b>	<b>655</b>	<b>2.930</b>	<b>481</b>	<b>485</b>	<b>193</b>	<b>84</b>
FILOSOFÍA Y HUMANIDADES	7.662	1.132	3.722	515	1.801	411	81	1.533	202	823	105	269	58	76
<i>Filosofía</i>	810	142	393	79	142	49	5	162	21	90	20	18	8	5
<i>Letras</i>	2.113	340	1.093	159	416	103	2	400	71	245	18	48	16	2
<i>Historia</i>	1.859	247	1.005	99	372	102	34	303	29	185	17	34	6	32
<i>Antropología</i>	702	141	312	84	129	33	3	155	33	72	18	28	3	1
<i>Ciencias de la Educación</i>	1.153	140	471	52	426	53	11	311	28	143	18	103	9	10
<i>Bibliotecología</i>	362	40	111	8	149	33	21	72	3	20	5	15	8	21
<i>Archivero</i>	339	37	153	5	113	26	5	62	6	32	2	15	2	5
<i>Geografía</i>	324	45	184	29	54	12	0	68	11	36	7	8	6	0
ARTES	5.372	965	2.785	732	600	280	10	1.564	244	936	224	73	84	3
<i>Música</i>	1.165	199	684	134	99	48	1	326	50	219	36	7	13	1
<i>Plástica</i>	959	171	418	80	231	59	0	46	10	29	6	0	1	0
<i>Teatro</i>	810	138	423	136	64	45	4	206	34	117	30	10	15	0
<i>Cine</i>	2.438	457	1.260	382	206	128	5	986	150	571	152	56	55	2
LENGUAS	6.297	1.074	3.732	419	868	185	19	1.731	209	1.171	152	143	51	5
<i>Castellano</i>	441	63	231	27	111	9	0	120	9	76	15	18	2	0
<i>Inglés</i>	4.994	852	3.071	330	579	144	18	1.327	161	938	106	79	38	5
<i>Francés</i>	199	34	108	20	31	5	1	71	8	40	11	10	2	0
<i>Italiano</i>	309	54	159	17	70	9	0	77	6	47	8	15	1	0
<i>Alemán</i>	204	37	97	19	36	15	0	92	15	51	10	9	7	0
<i>Portugués</i>	150	34	66	6	41	3	0	44	10	19	2	12	1	0

CUADRO B.10: ESTUDIANTES POR CANTIDAD DE HIJOS QUE POSEEN SEGÚN ÁREA DE ESTUDIO Y DEPENDENCIA - Año 2015

ÁREA Y DEPENDENCIA	TOTAL ESTUDIANTES	NO TIENE HIJOS	TIENE HIJOS			Sin datos
			Uno solo	Dos	Tres o más	
<b>TOTAL UNIVERSIDAD</b>	<b>114.344</b>	<b>99.332</b>	<b>7.826</b>	<b>4.058</b>	<b>2.725</b>	<b>403</b>
<b>Porcentaje (%)</b>	<b>100</b>	<b>86,9</b>	<b>6,8</b>	<b>3,5</b>	<b>2,4</b>	<b>0,4</b>
<b>ÁREA CS. NATURALES, BÁSICAS Y APLICADAS</b>	<b>16.050</b>	<b>14.830</b>	<b>723</b>	<b>286</b>	<b>184</b>	<b>27</b>
CS. EXACTAS, FÍSICAS Y NATURALES	8.795	8.255	320	126	77	17
<i>Agrimensura</i>	223	188	10	11	13	1
<i>Biología</i>	1.471	1.378	62	15	14	2
<i>Geología</i>	552	525	16	6	5	0
<i>Ingeniería Civil</i>	1.514	1.398	54	36	21	5
<i>Ingeniería Electrónica</i>	499	461	21	13	3	1
<i>Ing. Mecánica Aeronáutica</i>	391	370	13	7	0	1
<i>Ing. Mecánica Electricista</i>	1.028	944	59	16	9	0
<i>Química</i>	665	638	15	7	4	1
<i>Ingeniería Industrial</i>	698	661	29	5	2	1
<i>Ingeniería en Computación</i>	785	755	20	6	3	1
<i>Ingeniería Biomédica</i>	689	665	16	2	3	3
<i>Ingeniería Ambiental</i>	280	272	5	2	0	1
CIENCIAS QUÍMICAS	2.776	2.529	153	53	35	6
MATEMÁTICA, ASTRONOMÍA Y FÍSICA	1.793	1.622	87	49	33	2
CIENCIAS AGROPECUARIAS	2.686	2.424	163	58	39	2
<b>ÁREA CIENCIAS SOCIALES</b>	<b>47.179</b>	<b>41.012</b>	<b>3.286</b>	<b>1.614</b>	<b>1.043</b>	<b>224</b>
DERECHO Y CIENCIAS SOCIALES	20.665	17.359	1.613	864	674	155
<i>Abogacía</i>	12.850	10.991	932	492	416	19
<i>Trabajo Social</i>	2.470	1.796	294	139	108	133
<i>Ciencias de la Información</i>	5.345	4.572	387	233	150	3
CIENCIAS ECONÓMICAS	14.044	12.328	974	494	236	12
ARQUITECTURA, URBANISMO Y DISEÑO	10.441	9.649	501	168	67	56
ESC. SUP. DE COMERCIO MANUEL BELGRANO	1.358	1.103	149	61	45	0
COLEGIO NACIONAL DE MONSERRAT	671	573	49	27	21	1

continúa

CUADRO B.10 (CONTINUACIÓN)

ÁREA Y DEPENDENCIA	TOTAL ESTUDIANTES	NO TIENE HIJOS	TIENE HIJOS			Sin datos
			Uno solo	Dos	Tres o más	
<b>ÁREA CIENCIAS DE LA SALUD</b>	<b>31.784</b>	<b>27.012</b>	<b>2.477</b>	<b>1.339</b>	<b>906</b>	<b>50</b>
CIENCIAS MÉDICAS	14.760	12.350	1.254	668	456	32
<i>Medicina</i>	5.013	4.585	251	104	70	3
<i>Tecnología Médica</i>	2.001	1.632	200	100	51	18
<i>Kinesiología y Fisioterapia</i>	2.262	2.119	86	39	12	6
<i>Fonoaudiología</i>	950	828	68	31	22	1
<i>Enfermería</i>	2.924	1.665	591	372	293	3
<i>Nutrición</i>	1.610	1.521	58	22	8	1
ODONTOLOGÍA	3.686	3.425	181	51	26	3
PSICOLOGÍA	13.338	11.237	1.042	620	424	15
<b>ÁREA CIENCIAS HUMANAS</b>	<b>19.331</b>	<b>16.478</b>	<b>1.340</b>	<b>819</b>	<b>592</b>	<b>102</b>
FILOSOFÍA Y HUMANIDADES	7.662	5.970	712	502	395	83
<i>Filosofía</i>	810	684	62	39	21	4
<i>Letras</i>	2.113	1.811	159	84	55	4
<i>Historia</i>	1.859	1.495	176	85	69	34
<i>Antropología</i>	702	584	43	39	36	0
<i>Ciencias de la Educación</i>	1.153	747	145	137	112	12
<i>Bibliotecología</i>	362	179	59	56	46	22
<i>Archivero</i>	339	197	41	55	40	6
<i>Geografía</i>	324	273	27	7	16	1
ARTES	5.372	4.864	270	142	86	10
<i>Música</i>	1.165	1.088	49	18	7	3
<i>Plástica</i>	959	746	91	76	43	3
<i>Teatro</i>	810	758	34	9	7	2
<i>Cine</i>	2.438	2.272	96	39	29	2
LENGUAS	6.297	5.644	358	175	111	9
<i>Castellano</i>	441	340	51	23	26	1
<i>Inglés</i>	4.994	4.590	233	114	50	7
<i>Francés</i>	199	171	12	9	6	1
<i>Italiano</i>	309	247	28	18	16	0
<i>Alemán</i>	204	179	14	5	6	0
<i>Portugués</i>	150	117	20	6	7	0

CUADRO B.11: ESTUDIANTES Y NUEVOS INSCRIPTOS POR FORMA DE COSTEAR SUS ESTUDIOS SEGÚN ÁREA DE ESTUDIO Y DEPENDENCIA\* - Año 2015

ÁREA Y DEPENDENCIA	ESTUDIANTES					NUEVOS INSCRIPTOS				
	FORMA DE COSTEAR SUS ESTUDIOS					FORMA DE COSTEAR SUS ESTUDIOS				
	Ayuda Familiar	Trabajo Personal	Becas	Planes Sociales	Otros	Ayuda Familiar	Trabajo Personal	Becas	Planes Sociales	Otros
<b>TOTAL UNIVERSIDAD</b>	<b>84.355</b>	<b>46.283</b>	<b>4.034</b>	<b>2.076</b>	<b>2.497</b>	<b>19.333</b>	<b>7.649</b>	<b>681</b>	<b>695</b>	<b>495</b>
<b>ÁREA CS. NATURALES, BÁSICAS Y APLICADAS</b>	<b>13.156</b>	<b>4.731</b>	<b>1.088</b>	<b>225</b>	<b>288</b>	<b>3.289</b>	<b>885</b>	<b>179</b>	<b>97</b>	<b>61</b>
CS. EXACTAS, FÍSICAS Y NATURALES	7.416	2.267	612	102	147	1.873	423	114	39	26
<i>Agrimensura</i>	165	80	9	1	4	40	16	0	0	1
<i>Biología</i>	1.243	446	57	21	22	342	98	8	9	8
<i>Geología</i>	463	143	35	6	8	85	14	8	1	2
<i>Ingeniería Civil</i>	1.286	348	71	19	18	266	67	15	6	1
<i>Ingeniería Electrónica</i>	394	156	67	7	12	94	13	10	4	0
<i>Ing. Mecánica Aeronáutica</i>	310	120	39	2	11	60	11	7	0	1
<i>Ing. Mecánica Electricista</i>	801	353	53	11	24	191	80	11	3	4
<i>Química</i>	604	101	69	7	12	141	12	8	1	0
<i>Ingeniería Industrial</i>	593	173	48	7	9	136	19	11	3	1
<i>Ingeniería en Computación</i>	678	178	81	10	14	189	36	14	7	4
<i>Ingeniería Biomédica</i>	628	113	60	8	11	159	19	9	2	3
<i>Ingeniería Ambiental</i>	251	56	23	3	2	170	38	13	3	1
CIENCIAS QUÍMICAS	2.290	751	187	57	42	658	180	24	32	13
MATEMÁTICA, ASTRONOMÍA Y FÍSICA	1.354	645	187	41	52	450	178	34	21	16
CIENCIAS AGROPECUARIAS	2.096	1.068	102	25	47	308	104	7	5	6
<b>ÁREA CIENCIAS SOCIALES</b>	<b>33.847</b>	<b>20.479</b>	<b>1.215</b>	<b>892</b>	<b>1.022</b>	<b>7.228</b>	<b>2.957</b>	<b>214</b>	<b>299</b>	<b>189</b>
DERECHO Y CIENCIAS SOCIALES	14.434	9.325	409	433	548	3.255	1.679	95	144	129
<i>Abogacía</i>	9.529	5.240	184	220	346	1.738	595	30	52	68
<i>Trabajo Social</i>	1.536	1.156	123	111	71	486	309	46	43	21
<i>Ciencias de la Información</i>	3.369	2.929	102	102	131	1.031	775	19	49	40
CIENCIAS ECONÓMICAS	9.625	6.799	356	258	202	1.930	560	50	79	27
ARQUITECTURA, URBANISMO Y DISEÑO	8.582	3.262	384	136	211	1.591	335	50	44	17
ESC. SUP. DE COMERCIO MANUEL BELGRANO	773	758	26	50	39	292	277	6	23	7
COLEGIO NACIONAL DE MONSERRAT	433	335	40	15	22	160	106	13	9	9

\* Pregunta de respuestas múltiples.

continúa



CUADRO B.11 (CONTINUACIÓN)

ÁREA Y DEPENDENCIA	ESTUDIANTES					NUEVOS INSCRIPTOS				
	FORMA DE COSTEAR SUS ESTUDIOS					FORMA DE COSTEAR SUS ESTUDIOS				
	Ayuda Familiar	Trabajo Personal	Becas	Planes Sociales	Otros	Ayuda Familiar	Trabajo Personal	Becas	Planes Sociales	Otros
<b>ÁREA CIENCIAS DE LA SALUD</b>	<b>24.422</b>	<b>11.305</b>	<b>1.004</b>	<b>604</b>	<b>655</b>	<b>5.178</b>	<b>1.992</b>	<b>132</b>	<b>170</b>	<b>123</b>
CIENCIAS MÉDICAS	11.584	4.696	622	291	314	2.318	876	69	72	50
<i>Medicina</i>	4.424	1.101	181	59	75	623	45	16	13	4
<i>Tecnología Médica</i>	1.390	809	81	36	43	382	208	8	10	13
<i>Kinesiología y Fisioterapia</i>	2.003	497	63	34	30	402	73	6	5	2
<i>Fonoaudiología</i>	783	253	32	14	18	156	19	3	6	3
<i>Enfermería</i>	1.555	1.662	233	110	125	448	471	35	34	23
<i>Nutrición</i>	1.429	374	32	38	23	307	60	1	4	5
ODONTOLOGÍA	3.361	739	65	45	50	687	95	6	13	11
PSICOLOGÍA	9.477	5.870	317	268	291	2.173	1.021	57	85	62
<b>ÁREA CIENCIAS HUMANAS</b>	<b>12.930</b>	<b>9.768</b>	<b>727</b>	<b>355</b>	<b>532</b>	<b>3.638</b>	<b>1.815</b>	<b>156</b>	<b>129</b>	<b>122</b>
FILOSOFÍA Y HUMANIDADES	4.304	4.545	332	151	242	964	712	47	53	41
<i>Filosofía</i>	489	467	29	27	35	115	70	4	10	6
<i>Letras</i>	1.369	1.146	86	30	58	318	136	17	9	11
<i>Historia</i>	1.097	1.062	74	31	52	198	125	5	9	8
<i>Antropología</i>	429	397	44	16	22	94	84	4	8	3
<i>Ciencias de la Educación</i>	478	802	51	20	36	137	200	9	7	8
<i>Bibliotecología</i>	117	247	14	9	13	27	31	4	4	1
<i>Archivero</i>	132	227	13	7	11	28	32	1	2	2
<i>Geografía</i>	193	197	21	11	15	47	34	3	4	2
ARTES	3.980	2.532	163	106	147	1.296	552	48	45	36
<i>Música</i>	901	534	39	23	24	281	106	13	8	10
<i>Plástica</i>	594	566	36	15	38	34	22	4	3	1
<i>Teatro</i>	607	363	34	18	37	166	73	7	5	9
<i>Cine</i>	1.878	1.069	54	50	48	815	351	24	29	16
LENGUAS	4.646	2.691	232	98	143	1.378	551	61	31	45
<i>Castellano</i>	267	226	19	10	19	75	51	3	2	7
<i>Inglés</i>	3.836	2.004	192	77	103	1.098	370	55	26	30
<i>Francés</i>	139	99	4	4	8	55	26	1	1	4
<i>Italiano</i>	190	158	8	3	4	55	33	1	1	1
<i>Alemán</i>	137	107	3	2	4	70	42	1	1	1
<i>Portugués</i>	77	97	6	2	5	25	29	0	0	2

CUADRO B.12: ESTUDIANTES POR MÁXIMO NIVEL DE ESTUDIOS ALCANZADOS POR EL PADRE SEGÚN ÁREA DE ESTUDIO Y DEPENDENCIA - Año 2015

ÁREA Y DEPENDENCIA	MÁXIMO NIVEL DE ESTUDIOS ALCANZADO POR EL PADRE									
	TOTAL	Primario incompleto / sin estudios	Primario comp. / Secundario Incompleto	Secundario completo	Superior incompleto	Superior completo	Universitario incompleto	Universitario completo	Posgrado	Sin datos
<b>TOTAL UNIVERSIDAD</b>	<b>114.344</b>	<b>6.191</b>	<b>28.150</b>	<b>25.817</b>	<b>2.659</b>	<b>7.552</b>	<b>13.310</b>	<b>22.286</b>	<b>4.482</b>	<b>3.897</b>
<b>Porcentaje (%)</b>	<b>100</b>	<b>5,4</b>	<b>24,6</b>	<b>22,6</b>	<b>2,3</b>	<b>6,6</b>	<b>11,6</b>	<b>19,5</b>	<b>3,9</b>	<b>3,5</b>
<b>ÁREA CS. NATURALES, BÁSICAS Y APLICADAS</b>	<b>16.050</b>	<b>622</b>	<b>3.523</b>	<b>3.625</b>	<b>344</b>	<b>1.081</b>	<b>1.966</b>	<b>3.642</b>	<b>781</b>	<b>466</b>
CS. EXACTAS, FÍSICAS Y NATURALES	8.795	291	1.704	1.880	196	613	1.100	2.247	546	218
<i>Agrimensura</i>	223	12	51	48	3	17	19	62	7	4
<i>Biología</i>	1.471	56	307	298	34	108	208	324	100	36
<i>Geología</i>	552	20	107	138	13	36	68	125	33	12
<i>Ingeniería Civil</i>	1.514	57	306	304	32	92	156	452	75	40
<i>Ingeniería Electrónica</i>	499	17	96	91	13	37	60	124	49	12
<i>Ing. Mecánica Aeronáutica</i>	391	14	71	108	8	34	42	85	18	11
<i>Ing. Mecánica Electricista</i>	1.028	43	247	263	22	51	110	224	38	30
<i>Química</i>	665	18	122	139	21	46	86	173	43	17
<i>Ingeniería Industrial</i>	698	22	98	137	10	44	86	240	52	9
<i>Ingeniería en Computación</i>	785	16	156	172	19	61	121	169	49	22
<i>Ingeniería Biomédica</i>	689	5	93	129	16	59	109	201	57	20
<i>Ingeniería Ambiental</i>	280	11	50	53	5	28	35	68	25	5
CIENCIAS QUÍMICAS	2.776	106	733	766	58	188	315	448	61	101
MATEMÁTICA, ASTRONOMÍA Y FÍSICA	1.793	89	406	340	32	128	275	336	97	90
CIENCIAS AGROPECUARIAS	2.686	136	680	639	58	152	276	611	77	57
<b>ÁREA CIENCIAS SOCIALES</b>	<b>47.179</b>	<b>2.638</b>	<b>11.750</b>	<b>10.723</b>	<b>1.063</b>	<b>2.793</b>	<b>5.721</b>	<b>9.227</b>	<b>1.737</b>	<b>1.527</b>
DERECHO Y CIENCIAS SOCIALES	20.665	1.289	5.133	4.696	477	1.252	2.316	3.985	738	779
<i>Abogacía</i>	12.850	691	3.002	2.929	291	777	1.443	2.791	509	417
<i>Trabajo Social</i>	2.470	287	845	565	37	134	189	197	33	183
<i>Ciencias de la Información</i>	5.345	311	1.286	1.202	149	341	684	997	196	179
CIENCIAS ECONÓMICAS	14.044	819	3.799	3.081	335	759	1.786	2.603	493	369
ARQUITECTURA, URBANISMO Y DISEÑO	10.441	353	2.156	2.436	201	683	1.428	2.432	485	267
ESC. SUP. DE COMERCIO MANUEL BELGRANO	1.358	132	455	334	34	61	117	126	9	90
COLEGIO NACIONAL DE MONSERRAT	671	45	207	176	16	38	74	81	12	22

continúa

CUADRO B.12 (CONTINUACIÓN)

ÁREA Y DEPENDENCIA	MÁXIMO NIVEL DE ESTUDIOS ALCANZADO POR EL PADRE									
	TOTAL	Primario incompleto / sin estudios	Primario comp. / Secundario Incompleto	Secundario completo	Superior incompleto	Superior completo	Universitario incompleto	Universitario completo	Posgrado	Sin datos
<b>ÁREA CIENCIAS DE LA SALUD</b>	<b>31.784</b>	<b>1.944</b>	<b>8.475</b>	<b>7.587</b>	<b>701</b>	<b>2.346</b>	<b>3.154</b>	<b>5.451</b>	<b>1.040</b>	<b>1.086</b>
CIENCIAS MÉDICAS	14.760	1.071	4.039	3.504	343	1.140	1.260	2.339	484	580
<i>Medicina</i>	5.013	159	910	1.073	143	483	523	1.287	334	101
<i>Tecnología Médica</i>	2.001	196	722	524	41	118	142	133	19	106
<i>Kinesiología y Fisioterapia</i>	2.262	101	552	623	53	213	222	381	54	63
<i>Fonoaudiología</i>	950	35	252	272	27	81	90	140	23	30
<i>Enfermería</i>	2.924	516	1.170	612	39	109	117	112	11	238
<i>Nutrición</i>	1.610	64	433	400	40	136	166	286	43	42
ODONTOLOGÍA	3.686	121	793	956	71	302	381	826	151	85
PSICOLOGÍA	13.338	752	3.643	3.127	287	904	1.513	2.286	405	421
<b>ÁREA CIENCIAS HUMANAS</b>	<b>19.331</b>	<b>987</b>	<b>4.402</b>	<b>3.882</b>	<b>551</b>	<b>1.332</b>	<b>2.469</b>	<b>3.966</b>	<b>924</b>	<b>818</b>
FILOSOFÍA Y HUMANIDADES	7.662	511	1.901	1.402	225	459	980	1.393	353	438
<i>Filosofía</i>	810	30	129	131	30	46	120	204	64	56
<i>Letras</i>	2.113	79	414	377	55	144	323	492	144	85
<i>Historia</i>	1.859	115	481	377	63	105	248	295	56	119
<i>Antropología</i>	702	41	139	113	21	55	102	146	44	41
<i>Ciencias de la Educación</i>	1.153	119	398	219	34	67	110	128	27	51
<i>Bibliotecología</i>	362	54	134	51	7	12	25	26	7	46
<i>Archivero</i>	339	52	123	69	7	15	18	26	2	27
<i>Geografía</i>	324	21	83	65	8	15	34	76	9	13
ARTES	5.372	202	1.025	1.105	144	409	721	1.279	308	179
<i>Música</i>	1.165	42	169	197	29	102	177	336	89	24
<i>Plástica</i>	959	55	197	192	29	68	123	218	51	26
<i>Teatro</i>	810	30	184	176	24	52	104	165	36	39
<i>Cine</i>	2.438	75	475	540	62	187	317	560	132	90
LENGUAS	6.297	274	1.476	1.375	182	464	768	1.294	263	201
<i>Castellano</i>	441	45	155	82	17	17	48	59	4	14
<i>Inglés</i>	4.994	185	1.119	1.114	130	401	617	1.044	228	156
<i>Francés</i>	199	11	41	41	12	8	28	44	8	6
<i>Italiano</i>	309	14	92	56	14	20	34	62	5	12
<i>Alemán</i>	204	5	39	46	3	10	25	56	12	8
<i>Portugués</i>	150	14	30	36	6	8	16	29	6	5

CUADRO B.13: ESTUDIANTES POR MÁXIMO NIVEL DE ESTUDIOS ALCANZADOS POR LA MADRE SEGÚN ÁREA DE ESTUDIO Y DEPENDENCIA - Año 2015

ÁREA Y DEPENDENCIA	MÁXIMO NIVEL DE ESTUDIOS ALCANZADO POR LA MADRE									
	TOTAL	Primario incompleto / sin estudios	Primario comp. / Secundario Incompleto	Secundario completo	Superior incompleto	Superior completo	Universitario incompleto	Universitario completo	Posgrado	Sin datos
<b>TOTAL UNIVERSIDAD</b>	<b>114.344</b>	<b>4.282</b>	<b>23.591</b>	<b>23.420</b>	<b>3.284</b>	<b>19.147</b>	<b>9.894</b>	<b>24.573</b>	<b>4.854</b>	<b>1.299</b>
<b>Porcentaje (%)</b>	<b>100</b>	<b>3,7</b>	<b>20,6</b>	<b>20,5</b>	<b>2,9</b>	<b>16,7</b>	<b>8,7</b>	<b>21,5</b>	<b>4,2</b>	<b>1,2</b>
<b>ÁREA CS. NATURALES, BÁSICAS Y APLICADAS</b>	<b>16.050</b>	<b>433</b>	<b>2.691</b>	<b>3.225</b>	<b>483</b>	<b>3.013</b>	<b>1.401</b>	<b>3.888</b>	<b>781</b>	<b>135</b>
CS. EXACTAS, FÍSICAS Y NATURALES	8.795	193	1.264	1.713	252	1.641	799	2.339	520	74
<i>Agrimensura</i>	223	7	40	52	6	36	19	51	8	4
<i>Biología</i>	1.471	21	222	279	45	288	122	370	119	5
<i>Geología</i>	552	10	90	110	11	112	49	136	28	6
<i>Ingeniería Civil</i>	1.514	47	225	311	48	260	114	414	75	20
<i>Ingeniería Electrónica</i>	499	18	75	89	20	92	46	125	30	4
<i>Ing. Mecánica Aeronáutica</i>	391	16	49	80	6	80	42	87	26	5
<i>Ing. Mecánica Electricista</i>	1.028	31	188	216	31	181	85	245	41	10
<i>Química</i>	665	6	93	119	23	128	57	194	42	3
<i>Ingeniería Industrial</i>	698	9	73	136	16	132	60	225	46	1
<i>Ingeniería en Computación</i>	785	18	121	164	15	151	82	191	34	9
<i>Ingeniería Biomédica</i>	689	4	67	110	15	123	88	223	53	6
<i>Ingeniería Ambiental</i>	280	6	21	47	16	58	35	78	18	1
CIENCIAS QUÍMICAS	2.776	84	575	615	100	562	225	517	82	16
MATEMÁTICA, ASTRONOMÍA Y FÍSICA	1.793	62	352	327	56	303	171	400	95	27
CIENCIAS AGROPECUARIAS	2.686	94	500	570	75	507	206	632	84	18
<b>ÁREA CIENCIAS SOCIALES</b>	<b>47.179</b>	<b>1.768</b>	<b>10.165</b>	<b>9.812</b>	<b>1.305</b>	<b>7.381</b>	<b>4.278</b>	<b>10.115</b>	<b>1.845</b>	<b>510</b>
DERECHO Y CIENCIAS SOCIALES	20.665	887	4.646	4.242	594	3.118	1.800	4.321	791	266
<i>Abogacía</i>	12.850	495	2.699	2.685	371	1.934	1.149	2.861	511	145
<i>Trabajo Social</i>	2.470	198	826	504	64	313	145	284	54	82
<i>Ciencias de la Información</i>	5.345	194	1.121	1.053	159	871	506	1.176	226	39
CIENCIAS ECONÓMICAS	14.044	533	3.330	2.932	409	2.096	1.342	2.825	471	106
ARQUITECTURA, URBANISMO Y DISEÑO	10.441	221	1.587	2.157	249	1.901	964	2.711	538	113
ESC. SUP. DE COMERCIO MANUEL BELGRANO	1.358	92	424	326	41	178	102	154	21	20
COLEGIO NACIONAL DE MONSERRAT	671	35	178	155	12	88	70	104	24	5

continúa

CUADRO B.13 (CONTINUACIÓN)

ÁREA Y DEPENDENCIA	MÁXIMO NIVEL DE ESTUDIOS ALCANZADO POR LA MADRE									
	TOTAL	Primario incompleto / sin estudios	Primario comp. / Secundario Incompleto	Secundario completo	Superior incompleto	Superior completo	Universitario incompleto	Universitario completo	Posgrado	Sin datos
<b>ÁREA CIENCIAS DE LA SALUD</b>	<b>31.784</b>	<b>1.389</b>	<b>7.049</b>	<b>6.853</b>	<b>925</b>	<b>5.607</b>	<b>2.423</b>	<b>6.063</b>	<b>1.172</b>	<b>303</b>
CIENCIAS MÉDICAS	14.760	776	3.438	3.188	455	2.643	978	2.570	529	183
<i>Medicina</i>	5.013	90	673	945	183	1.150	371	1.254	322	25
<i>Tecnología Médica</i>	2.001	102	660	509	64	296	119	201	24	26
<i>Kinesiología y Fisioterapia</i>	2.262	46	407	544	81	462	183	448	74	17
<i>Fonoaudiología</i>	950	34	194	221	24	194	78	170	27	8
<i>Enfermería</i>	2.924	459	1.216	578	56	225	95	181	15	99
<i>Nutrición</i>	1.610	45	288	391	47	316	132	316	67	8
ODONTOLOGÍA	3.686	86	578	832	81	700	295	952	142	20
PSICOLOGÍA	13.338	527	3.033	2.833	389	2.264	1.150	2.541	501	100
<b>ÁREA CIENCIAS HUMANAS</b>	<b>19.331</b>	<b>692</b>	<b>3.686</b>	<b>3.530</b>	<b>571</b>	<b>3.146</b>	<b>1.792</b>	<b>4.507</b>	<b>1.056</b>	<b>351</b>
FILOSOFÍA Y HUMANIDADES	7.662	381	1.714	1.300	223	1.123	655	1.592	428	246
<i>Filosofía</i>	810	25	126	128	23	115	78	227	66	22
<i>Letras</i>	2.113	40	313	344	64	337	203	605	166	41
<i>Historia</i>	1.859	96	459	328	50	285	152	320	82	87
<i>Antropología</i>	702	27	125	97	18	107	80	179	59	10
<i>Ciencias de la Educación</i>	1.153	86	376	214	45	181	75	123	26	27
<i>Bibliotecología</i>	362	43	118	62	8	27	19	37	8	40
<i>Archivero</i>	339	50	130	62	6	21	22	31	3	14
<i>Geografía</i>	324	14	67	65	9	50	26	70	18	5
ARTES	5.372	140	767	962	154	903	576	1.468	347	55
<i>Música</i>	1.165	27	105	150	30	220	142	393	88	10
<i>Plástica</i>	959	35	176	185	33	147	82	233	56	12
<i>Teatro</i>	810	21	132	155	16	151	98	182	48	7
<i>Cine</i>	2.438	57	354	472	75	385	254	660	155	26
LENGUAS	6.297	171	1.205	1.268	194	1.120	561	1.447	281	50
<i>Castellano</i>	441	31	128	94	13	51	40	60	19	5
<i>Inglés</i>	4.994	105	904	1.003	153	943	452	1.185	220	29
<i>Francés</i>	199	5	36	39	6	20	26	56	8	3
<i>Italiano</i>	309	16	68	67	12	43	24	55	14	10
<i>Alemán</i>	204	5	25	32	8	43	9	64	16	2
<i>Portugués</i>	150	9	44	33	2	20	10	27	4	1

CUADRO B.14: ESTUDIANTES POR DISPONIBILIDAD DE OBRA SOCIAL SEGÚN ÁREA DE ESTUDIO Y DEPENDENCIA - Año 2014

ÁREA Y DEPENDENCIA	TOTAL	TIENE OBRA SOCIAL				No tiene	Sin datos
		Por ser familiar a cargo (de padre, madre, cónyuge o tutor)	Por su propio trabajo	Como afiliado voluntario (a obra social o prepaga)	Otorgada por la UNC (por ser estudiante)		
<b>TOTAL UNIVERSIDAD</b>	<b>114.344</b>	<b>50.849</b>	<b>18.046</b>	<b>17.682</b>	<b>4.264</b>	<b>22.884</b>	<b>619</b>
<b>Porcentaje (%)</b>	<b>100</b>	<b>44,5</b>	<b>15,8</b>	<b>15,5</b>	<b>3,7</b>	<b>20,0</b>	<b>0,5</b>
<b>ÁREA CS. NATURALES, BÁSICAS Y APLICADAS</b>	<b>16.050</b>	<b>8.065</b>	<b>1.610</b>	<b>2.617</b>	<b>648</b>	<b>3.043</b>	<b>67</b>
CS. EXACTAS, FÍSICAS Y NATURALES	8.795	4.687	791	1.425	315	1.538	39
<i>Agrimensura</i>	223	99	30	39	9	44	2
<i>Biología</i>	1.471	814	125	208	56	260	8
<i>Geología</i>	552	275	55	90	27	104	1
<i>Ingeniería Civil</i>	1.514	810	107	268	41	280	8
<i>Ingeniería Electrónica</i>	499	230	69	83	31	86	0
<i>Ing. Mecánica Aeronáutica</i>	391	173	49	58	24	84	3
<i>Ing. Mecánica Electricista</i>	1.028	496	131	155	41	203	2
<i>Química</i>	665	399	28	121	17	98	2
<i>Ingeniería Industrial</i>	698	382	80	128	20	85	3
<i>Ingeniería en Computación</i>	785	422	79	113	21	146	4
<i>Ingeniería Biomédica</i>	689	410	29	124	19	102	5
<i>Ingeniería Ambiental</i>	280	177	9	38	9	46	1
CIENCIAS QUÍMICAS	2.776	1.393	296	427	115	531	14
MATEMÁTICA, ASTRONOMÍA Y FÍSICA	1.793	763	218	239	119	448	6
CIENCIAS AGROPECUARIAS	2.686	1.222	305	526	99	526	8
<b>ÁREA CIENCIAS SOCIALES</b>	<b>47.179</b>	<b>20.832</b>	<b>8.235</b>	<b>7.331</b>	<b>1.308</b>	<b>9.156</b>	<b>317</b>
DERECHO Y CIENCIAS SOCIALES	20.665	8.772	3.717	3.057	540	4.389	190
<i>Abogacía</i>	12.850	5.844	1.958	2.014	322	2.691	21
<i>Trabajo Social</i>	2.470	862	466	234	86	667	155
<i>Ciencias de la Información</i>	5.345	2.066	1.293	809	132	1.031	14
CIENCIAS ECONÓMICAS	14.044	6.009	3.083	2.232	367	2.311	42
ARQUITECTURA, URBANISMO Y DISEÑO	10.441	5.441	905	1.764	371	1.880	80
ESC. SUP. DE COMERCIO MANUEL BELGRANO	1.358	380	385	172	17	400	4
COLEGIO NACIONAL DE MONSERRAT	671	230	145	106	13	176	1

continúa

CUADRO B.14 (CONTINUACIÓN)

ÁREA Y DEPENDENCIA	TOTAL	TIENE OBRA SOCIAL				No tiene	Sin datos
		Por ser familiar a cargo (de padre, madre, cónyuge o tutor)	Por su propio trabajo	Como afiliado voluntario (a obra social o prepaga)	Otorgada por la UNC (por ser estudiante)		
<b>ÁREA CIENCIAS DE LA SALUD</b>	<b>31.784</b>	<b>14.432</b>	<b>4.377</b>	<b>4.778</b>	<b>1.457</b>	<b>6.620</b>	<b>120</b>
CIENCIAS MÉDICAS	14.760	6.735	1.868	2.100	816	3.186	55
<i>Medicina</i>	5.013	2.659	320	935	225	861	13
<i>Tecnología Médica</i>	2.001	779	400	238	81	484	19
<i>Kinesología y Fisioterapia</i>	2.262	1.273	114	363	123	382	7
<i>Fonoaudiología</i>	950	528	101	139	33	146	3
<i>Enfermería</i>	2.924	582	820	178	313	1.021	10
<i>Nutrición</i>	1.610	914	113	247	41	292	3
ODONTOLOGÍA	3.686	2.066	186	551	142	729	12
PSICOLOGÍA	13.338	5.631	2.323	2.127	499	2.705	53
<b>ÁREA CIENCIAS HUMANAS</b>	<b>19.331</b>	<b>7.520</b>	<b>3.824</b>	<b>2.956</b>	<b>851</b>	<b>4.065</b>	<b>115</b>
FILOSOFÍA Y HUMANIDADES	7.662	2.442	2.068	1.083	320	1.666	83
<i>Filosofía</i>	810	285	164	138	44	175	4
<i>Letras</i>	2.113	808	462	386	81	372	4
<i>Historia</i>	1.859	601	444	235	85	459	35
<i>Antropología</i>	702	249	143	104	30	174	2
<i>Ciencias de la Educación</i>	1.153	271	463	118	18	273	10
<i>Bibliotecología</i>	362	54	156	31	25	75	21
<i>Archivero</i>	339	59	145	26	25	78	6
<i>Geografía</i>	324	115	91	45	12	60	1
ARTES	5.372	2.366	654	762	305	1.264	21
<i>Música</i>	1.165	556	150	135	57	258	9
<i>Plástica</i>	959	317	169	154	90	228	1
<i>Teatro</i>	810	385	65	111	62	182	5
<i>Cine</i>	2.438	1.108	270	362	96	596	6
LENGUAS	6.297	2.712	1.102	1.111	226	1.135	11
<i>Castellano</i>	441	166	98	59	23	95	0
<i>Inglés</i>	4.994	2.245	814	892	162	874	7
<i>Francés</i>	199	82	34	31	11	39	2
<i>Italiano</i>	309	96	80	56	17	60	0
<i>Alemán</i>	204	80	38	44	6	34	2
<i>Portugués</i>	150	43	38	29	7	33	0

CUADRO B.14.1: NUEVOS INSCRIPTOS POR DISPONIBILIDAD DE OBRA SOCIAL SEGÚN ÁREA DE ESTUDIO Y DEPENDENCIA - Año 2015

ÁREA Y DEPENDENCIA	TOTAL	TIENE OBRA SOCIAL				No tiene	Sin datos
		Por ser familiar a cargo (de padre, madre, cónyuge o tutor)	Por su propio trabajo	Como afiliado voluntario (a obra social o prepaga)	Otorgada por la UNC (por ser estudiante)		
<b>TOTAL UNIVERSIDAD</b>	<b>24.530</b>	<b>11.711</b>	<b>2.770</b>	<b>3.442</b>	<b>451</b>	<b>5.824</b>	<b>332</b>
<b>Porcentaje (%)</b>	<b>100</b>	<b>47,7</b>	<b>11,3</b>	<b>14,0</b>	<b>1,8</b>	<b>23,7</b>	<b>1,5</b>
<b>ÁREA CS. NATURALES, BÁSICAS Y APLICADAS</b>	<b>3.465</b>	<b>2.039</b>	<b>248</b>	<b>536</b>	<b>81</b>	<b>881</b>	<b>38</b>
CS. EXACTAS, FÍSICAS Y NATURALES	2.119	1.196	124	302	38	434	25
<i>Agrimensura</i>	51	22	6	7	1	14	1
<i>Biología</i>	387	213	29	50	12	75	8
<i>Geología</i>	89	50	3	16	0	20	0
<i>Ingeniería Civil</i>	316	176	20	42	1	70	7
<i>Ingeniería Electrónica</i>	102	64	5	13	1	19	0
<i>Ing. Mecánica Aeronáutica</i>	67	40	4	5	2	15	1
<i>Ing. Mecánica Electricista</i>	239	98	28	42	3	66	2
<i>Química</i>	150	97	2	26	2	23	0
<i>Ingeniería Industrial</i>	146	96	8	21	2	19	0
<i>Ingeniería en Computación</i>	209	116	6	31	5	49	2
<i>Ingeniería Biomédica</i>	176	102	9	29	4	29	3
<i>Ingeniería Ambiental</i>	187	122	4	20	5	35	1
CIENCIAS QUÍMICAS	611	409	57	110	12	181	9
MATEMÁTICA, ASTRONOMÍA Y FÍSICA	452	244	40	65	29	175	4
CIENCIAS AGROPECUARIAS	283	190	27	59	2	91	0
<b>ÁREA CIENCIAS SOCIALES</b>	<b>8.925</b>	<b>4.367</b>	<b>1.098</b>	<b>1.373</b>	<b>123</b>	<b>2.171</b>	<b>149</b>
DERECHO Y CIENCIAS SOCIALES	4.473	1.922	637	674	54	1.108	78
<i>Abogacía</i>	2.123	1.053	189	371	18	490	2
<i>Trabajo Social</i>	778	237	120	67	13	267	74
<i>Ciencias de la Información</i>	1.572	632	328	236	23	351	2
CIENCIAS ECONÓMICAS	2.274	1.189	210	324	36	504	11
ARQUITECTURA, URBANISMO Y DISEÑO	1.451	1.033	75	281	17	344	57
ESC. SUP. DE COMERCIO MANUEL BELGRANO	499	143	132	60	10	151	3
COLEGIO NACIONAL DE MONSERRAT	228	80	44	34	6	64	0

continúa



CUADRO B.14.1 (CONTINUACIÓN)

ÁREA Y DEPENDENCIA	TOTAL	TIENE OBRA SOCIAL				No tiene	Sin datos
		Por ser familiar a cargo (de padre, madre, cónyuge o tutor)	Por su propio trabajo	Como afiliado voluntario (a obra social o prepaga)	Otorgada por la UNC (por ser estudiante)		
<b>ÁREA CIENCIAS DE LA SALUD</b>	<b>6.598</b>	<b>3.157</b>	<b>839</b>	<b>862</b>	<b>133</b>	<b>1.549</b>	<b>58</b>
CIENCIAS MÉDICAS	2.991	1.408	416	352	75	712	28
<i>Medicina</i>	639	414	10	111	20	81	3
<i>Tecnología Médica</i>	559	228	116	57	11	134	13
<i>Kinesiología y Fisioterapia</i>	443	272	16	62	10	78	5
<i>Fonoaudiología</i>	167	111	7	24	0	24	1
<i>Enfermería</i>	841	183	252	59	34	308	5
<i>Nutrición</i>	342	200	15	39	0	87	1
ODONTOLOGÍA	724	436	30	105	10	142	1
PSICOLOGÍA	2.883	1.313	393	405	48	695	29
<b>ÁREA CIENCIAS HUMANAS</b>	<b>4.828</b>	<b>2.148</b>	<b>585</b>	<b>671</b>	<b>114</b>	<b>1.223</b>	<b>87</b>
FILOSOFÍA Y HUMANIDADES	1.533	540	283	227	31	378	74
<i>Filosofía</i>	162	64	19	25	5	45	4
<i>Letras</i>	400	195	47	77	4	75	2
<i>Historia</i>	303	101	44	41	7	78	32
<i>Antropología</i>	155	47	30	17	6	55	0
<i>Ciencias de la Educación</i>	311	80	94	38	2	88	9
<i>Bibliotecología</i>	72	11	14	8	4	14	21
<i>Archivero</i>	62	11	20	9	1	15	6
<i>Geografía</i>	68	31	15	12	2	8	0
ARTES	1.564	777	123	192	52	415	5
<i>Música</i>	326	173	25	35	7	83	3
<i>Plástica</i>	46	23	4	6	2	11	0
<i>Teatro</i>	206	109	17	26	9	45	0
<i>Cine</i>	986	472	77	125	34	276	2
LENGUAS	1.731	831	179	252	31	430	8
<i>Castellano</i>	120	51	20	15	5	29	0
<i>Inglés</i>	1.327	663	119	195	18	328	4
<i>Francés</i>	71	38	6	7	0	18	2
<i>Italiano</i>	77	30	11	10	3	23	0
<i>Alemán</i>	92	35	13	17	5	20	2
<i>Portugués</i>	44	14	10	8	0	12	0

CUADRO B.15: ESTUDIANTES POR ACTIVIDAD DEPORTIVA SEGÚN ÁREA DE ESTUDIO Y DEPENDENCIA - Año 2015

ÁREA Y DEPENDENCIA	TOTAL			Sí practica deporte			No practica o no contesta		
	Total	Varones	Mujeres	Total	Varones	Mujeres	Total	Varones	Mujeres
<b>TOTAL UNIVERSIDAD</b>	<b>114.344</b>	<b>43.018</b>	<b>71.326</b>	<b>76.134</b>	<b>32.925</b>	<b>43.209</b>	<b>38.210</b>	<b>10.093</b>	<b>28.117</b>
<i>Porcentaje (%)</i>	<i>100</i>			<i>66,6</i>			<i>33,4</i>		
<b>ÁREA CS. NATURALES, BÁSICAS Y APLICADAS</b>	<b>16.050</b>	<b>9.615</b>	<b>6.435</b>	<b>11.378</b>	<b>7.431</b>	<b>3.947</b>	<b>4.672</b>	<b>2.184</b>	<b>2.488</b>
CS. EXACTAS, FÍSICAS Y NATURALES	8.795	5.838	2.957	6.466	4.611	1.855	2.329	1.227	1.102
<i>Agrimensura</i>	223	159	64	155	123	32	68	36	32
<i>Biología</i>	1.471	447	1.024	939	320	619	532	127	405
<i>Geología</i>	552	328	224	408	267	141	144	61	83
<i>Ingeniería Civil</i>	1.514	1.142	372	1.159	928	231	355	214	141
<i>Ingeniería Electrónica</i>	499	456	43	380	352	28	119	104	15
<i>Ing. Mecánica Aeronáutica</i>	391	340	51	301	268	33	90	72	18
<i>Ing. Mecánica Electricista</i>	1.028	987	41	815	794	21	213	193	20
<i>Química</i>	665	287	378	453	216	237	212	71	141
<i>Ingeniería Industrial</i>	698	501	197	556	422	134	142	79	63
<i>Ingeniería en Computación</i>	785	713	72	564	522	42	221	191	30
<i>Ingeniería Biomédica</i>	689	380	309	531	319	212	158	61	97
<i>Ingeniería Ambiental</i>	280	98	182	205	80	125	75	18	57
CIENCIAS QUÍMICAS	2.776	714	2.062	1.745	501	1.244	1.031	213	818
MATEMÁTICA, ASTRONOMÍA Y FÍSICA	1.793	1.179	614	1.075	768	307	718	411	307
CIENCIAS AGROPECUARIAS	2.686	1.884	802	2.092	1.551	541	594	333	261
<b>ÁREA CIENCIAS SOCIALES</b>	<b>47.179</b>	<b>19.244</b>	<b>27.935</b>	<b>32.291</b>	<b>15.282</b>	<b>17.009</b>	<b>14.888</b>	<b>3.962</b>	<b>10.926</b>
DERECHO Y CIENCIAS SOCIALES	20.665	7.373	13.292	13.666	5.686	7.980	6.999	1.687	5.312
<i>Abogacía</i>	12.850	4.988	7.862	8.987	3.915	5.072	3.863	1.073	2.790
<i>Trabajo Social</i>	2.470	281	2.189	1.142	176	966	1.328	105	1.223
<i>Ciencias de la Información</i>	5.345	2.104	3.241	3.537	1.595	1.942	1.808	509	1.299
CIENCIAS ECONÓMICAS	14.044	5.960	8.084	9.897	4.965	4.932	4.147	995	3.152
ARQUITECTURA, URBANISMO Y DISEÑO	10.441	5.091	5.350	7.646	4.062	3.584	2.795	1.029	1.766
ESC. SUP. DE COMERCIO MANUEL BELGRANO	1.358	587	771	704	402	302	654	185	469
COLEGIO NACIONAL DE MONSERRAT	671	233	438	378	167	211	293	66	227

continúa

CUADRO B.15 (CONTINUACIÓN)

ÁREA Y DEPENDENCIA	TOTAL			Sí practica deporte			No practica o no contesta		
	Total	Varones	Mujeres	Total	Varones	Mujeres	Total	Varones	Mujeres
<b>ÁREA CIENCIAS DE LA SALUD</b>	<b>31.784</b>	<b>7.875</b>	<b>23.909</b>	<b>20.846</b>	<b>6.153</b>	<b>14.693</b>	<b>10.938</b>	<b>1.722</b>	<b>9.216</b>
CIENCIAS MÉDICAS	14.760	4.082	10.678	9.721	3.307	6.414	5.039	775	4.264
<i>Medicina</i>	5.013	1.943	3.070	3.773	1.609	2.164	1.240	334	906
<i>Tecnología Médica</i>	2.001	567	1.434	1.130	405	725	871	162	709
<i>Kinesiología y Fisioterapia</i>	2.262	874	1.388	1.799	789	1.010	463	85	378
<i>Fonoaudiología</i>	950	48	902	570	28	542	380	20	360
<i>Enfermería</i>	2.924	501	2.423	1.310	346	964	1.614	155	1.459
<i>Nutrición</i>	1.610	149	1.461	1.139	130	1.009	471	19	452
ODONTOLOGÍA	3.686	963	2.723	2.709	820	1.889	977	143	834
PSICOLOGÍA	13.338	2.830	10.508	8.416	2.026	6.390	4.922	804	4.118
<b>ÁREA CIENCIAS HUMANAS</b>	<b>19.331</b>	<b>6.284</b>	<b>13.047</b>	<b>11.619</b>	<b>4.059</b>	<b>7.560</b>	<b>7.712</b>	<b>2.225</b>	<b>5.487</b>
FILOSOFÍA Y HUMANIDADES	7.662	2.782	4.880	4.447	1.745	2.702	3.215	1.037	2.178
<i>Filosofía</i>	810	483	327	503	300	203	307	183	124
<i>Letras</i>	2.113	517	1.596	1.221	325	896	892	192	700
<i>Historia</i>	1.859	968	891	1.102	607	495	757	361	396
<i>Antropología</i>	702	286	416	438	194	244	264	92	172
<i>Ciencias de la Educación</i>	1.153	216	937	643	135	508	510	81	429
<i>Bibliotecología</i>	362	81	281	168	38	130	194	43	151
<i>Archivero</i>	339	82	257	163	42	121	176	40	136
<i>Geografía</i>	324	149	175	209	104	105	115	45	70
ARTES	5.372	2.331	3.041	3.284	1.554	1.730	2.088	777	1.311
<i>Música</i>	1.165	784	381	740	523	217	425	261	164
<i>Plástica</i>	959	187	772	597	127	470	362	60	302
<i>Teatro</i>	810	241	569	471	150	321	339	91	248
<i>Cine</i>	2.438	1.119	1.319	1.476	754	722	962	365	597
LENGUAS	6.297	1.171	5.126	3.888	760	3.128	2.409	411	1.998
<i>Castellano</i>	441	74	367	224	45	179	217	29	188
<i>Inglés</i>	4.994	875	4.119	3.099	554	2.545	1.895	321	1.574
<i>Francés</i>	199	58	141	132	43	89	67	15	52
<i>Italiano</i>	309	53	256	196	33	163	113	20	93
<i>Alemán</i>	204	72	132	148	59	89	56	13	43
<i>Portugués</i>	150	39	111	89	26	63	61	13	48

CUADRO B.15.1: ESTUDIANTES POR LUGAR DONDE PRACTICA DEPORTE SEGÚN ÁREA DE ESTUDIO Y DEPENDENCIA - Año 2015

ÁREA Y DEPENDENCIA	PRACTICA	LUGAR DONDE PRACTICA DEPORTES*		NO PRACTICA O NO CONTESTA
		En la UNC	Otros	
<b>TOTAL UNIVERSIDAD</b>	<b>76.134</b>	<b>5.159</b>	<b>110.591</b>	<b>38.210</b>
<b>ÁREA CS. NATURALES, BÁSICAS Y APLICADAS</b>	<b>11.378</b>	<b>1.023</b>	<b>17.065</b>	<b>4.672</b>
CS. EXACTAS, FÍSICAS Y NATURALES	6.466	575	9.925	2.329
<i>Agrimensura</i>	155	16	244	68
<i>Biología</i>	939	79	1.323	532
<i>Geología</i>	408	38	596	144
<i>Ingeniería Civil</i>	1.159	83	1.838	355
<i>Ingeniería Electrónica</i>	380	43	561	119
<i>Ing. Mecánica Aeronáutica</i>	301	25	451	90
<i>Ing. Mecánica Electricista</i>	815	73	1.322	213
<i>Química</i>	453	55	657	212
<i>Ingeniería Industrial</i>	556	48	907	142
<i>Ingeniería en Computación</i>	564	50	861	221
<i>Ingeniería Biomédica</i>	531	47	848	158
<i>Ingeniería Ambiental</i>	205	18	317	75
CIENCIAS QUÍMICAS	1.745	121	2.482	1.031
MATEMÁTICA, ASTRONOMÍA Y FÍSICA	1.075	120	1.478	718
CIENCIAS AGROPECUARIAS	2.092	207	3.180	594
<b>ÁREA CIENCIAS SOCIALES</b>	<b>32.291</b>	<b>1.880</b>	<b>47.742</b>	<b>14.888</b>
DERECHO Y CIENCIAS SOCIALES	13.666	804	20.154	6.999
<i>Abogacía</i>	8.987	411	13.341	3.863
<i>Trabajo Social</i>	1.142	88	1.553	1.328
<i>Ciencias de la Información</i>	3.537	305	5.260	1.808
CIENCIAS ECONÓMICAS	9.897	574	14.139	4.147
ARQUITECTURA, URBANISMO Y DISEÑO	7.646	455	11.731	2.795
ESC. SUP. DE COMERCIO MANUEL BELGRANO	704	36	1.135	654
COLEGIO NACIONAL DE MONSERRAT	378	11	583	293

\*Pregunta de respuestas múltiples

continúa

CUADRO B.15.1 (CONTINUACIÓN)

ÁREA Y DEPENDENCIA	PRACTICA	LUGAR DONDE PRACTICA DEPORTES*		NO PRACTICA O NO CONTESTA
		En la UNC	Otros	
<b>ÁREA CIENCIAS DE LA SALUD</b>	<b>20.846</b>	<b>1.360</b>	<b>29.912</b>	<b>10.938</b>
CIENCIAS MÉDICAS	9.721	638	14.247	5.039
<i>Medicina</i>	3.773	240	5.551	1.240
<i>Tecnología Médica</i>	1.130	86	1.680	871
<i>Kinesología y Fisioterapia</i>	1.799	156	2.894	463
<i>Fonoaudiología</i>	570	26	752	380
<i>Enfermería</i>	1.310	67	1.725	1.614
<i>Nutrición</i>	1.139	63	1.645	471
ODONTOLOGÍA	2.709	192	4.052	977
PSICOLOGÍA	8.416	530	11.613	4.922
<b>ÁREA CIENCIAS HUMANAS</b>	<b>11.619</b>	<b>896</b>	<b>15.872</b>	<b>7.712</b>
FILOSOFÍA Y HUMANIDADES	4.447	342	5.903	3.215
<i>Filosofía</i>	503	54	692	307
<i>Letras</i>	1.221	98	1.521	892
<i>Historia</i>	1.102	88	1.475	757
<i>Antropología</i>	438	39	633	264
<i>Ciencias de la Educación</i>	643	31	898	510
<i>Bibliotecología</i>	168	5	197	194
<i>Archivero</i>	163	7	201	176
<i>Geografía</i>	209	20	286	115
ARTES	3.284	274	4.613	2.088
<i>Música</i>	740	61	1.030	425
<i>Plástica</i>	597	36	733	362
<i>Teatro</i>	471	33	693	339
<i>Cine</i>	1.476	144	2.157	962
LENGUAS	3.888	280	5.356	2.409
<i>Castellano</i>	224	18	293	217
<i>Inglés</i>	3.099	215	4.242	1.895
<i>Francés</i>	132	5	196	67
<i>Italiano</i>	196	12	253	113
<i>Alemán</i>	148	27	231	56
<i>Portugués</i>	89	3	141	61

CUADRO B.15.2: ESTUDIANTES POR DEPORTE QUE PRACTICA SEGÚN ÁREA DE ESTUDIO Y DEPENDENCIA - Año 2015

ÁREA Y DEPENDENCIA	PRACTICA	DEPORTES QUE PRACTICAN*								NO PRACTICA O NO CONTESTA
		Fútbol	Básquet	Vóleibol	Gimnasia	Tenis	Natación	Handbol	Otros	
<b>TOTAL UNIVERSIDAD</b>	<b>76.134</b>	<b>20.439</b>	<b>6.618</b>	<b>8.182</b>	<b>31.400</b>	<b>5.950</b>	<b>11.652</b>	<b>4.424</b>	<b>39.479</b>	<b>38.210</b>
<b>ÁREA CS. NATURALES, BÁSICAS Y APLICADAS</b>	<b>11.378</b>	<b>4.290</b>	<b>1.490</b>	<b>1.469</b>	<b>3.675</b>	<b>1.136</b>	<b>1.950</b>	<b>811</b>	<b>5.952</b>	<b>4.672</b>
CS. EXACTAS, FÍSICAS Y NATURALES	6.466	2.641	962	885	1.913	718	1.185	512	3.416	2.329
<i>Agrimensura</i>	155	78	23	21	49	22	30	12	81	68
<i>Biología</i>	939	154	71	122	337	48	154	66	528	532
<i>Geología</i>	408	124	53	47	122	49	81	32	241	144
<i>Ingeniería Civil</i>	1.159	581	189	151	332	160	205	101	559	355
<i>Ingeniería Electrónica</i>	380	193	76	46	86	40	68	21	196	119
<i>Ing. Mecánica Aeronáutica</i>	301	115	41	31	78	33	69	15	191	90
<i>Ing. Mecánica Electricista</i>	815	485	138	102	198	79	132	44	408	213
<i>Química</i>	453	123	56	78	150	50	85	48	232	212
<i>Ingeniería Industrial</i>	556	274	85	70	166	95	104	46	295	142
<i>Ingeniería en Computación</i>	564	291	115	81	159	71	100	43	271	221
<i>Ingeniería Biomédica</i>	531	170	96	101	160	55	122	53	285	158
<i>Ingeniería Ambiental</i>	205	53	19	35	76	16	35	31	129	75
CIENCIAS QUÍMICAS	1.745	310	148	248	778	119	282	144	900	1.031
MATEMÁTICA, ASTRONOMÍA Y FÍSICA	1.075	391	147	109	310	85	163	46	575	718
CIENCIAS AGROPECUARIAS	2.092	948	233	227	674	214	320	109	1.061	594
<b>ÁREA CIENCIAS SOCIALES</b>	<b>32.291</b>	<b>10.023</b>	<b>2.823</b>	<b>3.391</b>	<b>13.599</b>	<b>3.041</b>	<b>4.780</b>	<b>1.901</b>	<b>15.812</b>	<b>14.888</b>
DERECHO Y CIENCIAS SOCIALES	13.666	3.909	1.098	1.437	5.953	1.219	2.081	854	6.713	6.999
<i>Abogacía</i>	8.987	2.540	735	928	4.077	889	1.412	560	4.288	3.863
<i>Trabajo Social</i>	1.142	174	59	155	519	29	137	80	569	1.328
<i>Ciencias de la Información</i>	3.537	1.195	304	354	1.357	301	532	214	1.856	1.808
CIENCIAS ECONÓMICAS	9.897	3.268	866	936	4.059	977	1.332	520	4.453	4.147
ARQUITECTURA, URBANISMO Y DISEÑO	7.646	2.402	765	912	3.132	776	1.213	473	4.136	2.795
ESC. SUP. DE COMERCIO MANUEL BELGRANO	704	324	53	78	304	47	97	39	323	654
COLEGIO NACIONAL DE MONSERRAT	378	120	41	28	151	22	57	15	187	293

\*Pregunta de respuestas múltiples

continúa

CUADRO B.15.2 (CONTINUACIÓN)

ÁREA Y DEPENDENCIA	PRACTICA	DEPORTES QUE PRACTICAN*								NO PRACTICA O NO CONTESTA
		Fútbol	Básquet	Vóleibol	Gimnasia	Tenis	Natación	Handbol	Otros	
<b>ÁREA CIENCIAS DE LA SALUD</b>	<b>20.846</b>	<b>3.927</b>	<b>1.517</b>	<b>2.364</b>	<b>9.656</b>	<b>1.196</b>	<b>2.940</b>	<b>1.242</b>	<b>10.910</b>	<b>10.938</b>
CIENCIAS MÉDICAS	9.721	2.190	846	1.209	4.242	585	1.413	662	5.039	5.039
<i>Medicina</i>	3.773	944	361	422	1.561	319	655	242	2.003	1.240
<i>Tecnología Médica</i>	1.130	286	96	154	502	64	140	73	544	871
<i>Kinesiología y Fisioterapia</i>	1.799	566	230	277	641	120	283	185	926	463
<i>Fonoaudiología</i>	570	33	14	65	309	16	68	34	290	380
<i>Enfermería</i>	1.310	275	103	175	594	21	150	71	633	1.614
<i>Nutrición</i>	1.139	86	42	116	635	45	117	57	643	471
ODONTOLOGÍA	2.709	562	226	435	1.326	241	441	222	1.289	977
PSICOLOGÍA	8.416	1.175	445	720	4.088	370	1.086	358	4.582	4.922
<b>ÁREA CIENCIAS HUMANAS</b>	<b>11.619</b>	<b>2.199</b>	<b>788</b>	<b>958</b>	<b>4.470</b>	<b>577</b>	<b>1.982</b>	<b>470</b>	<b>6.805</b>	<b>7.712</b>
FILOSOFÍA Y HUMANIDADES	4.447	1.023	332	319	1.534	194	770	144	2.582	3.215
<i>Filosofía</i>	503	146	54	21	133	34	103	21	306	307
<i>Letras</i>	1.221	172	52	53	408	32	189	20	772	892
<i>Historia</i>	1.102	389	117	105	341	53	185	37	580	757
<i>Antropología</i>	438	113	37	29	156	26	99	15	275	264
<i>Ciencias de la Educación</i>	643	91	35	69	290	26	109	35	350	510
<i>Bibliotecología</i>	168	21	10	13	79	3	24	3	90	194
<i>Archivero</i>	163	15	8	9	68	7	22	3	93	176
<i>Geografía</i>	209	76	19	20	59	13	39	10	116	115
ARTES	3.284	783	284	293	1.099	173	590	154	2.005	2.088
<i>Música</i>	740	244	83	54	224	32	174	24	416	425
<i>Plástica</i>	597	69	17	33	203	13	103	11	376	362
<i>Teatro</i>	471	66	27	50	176	21	67	24	329	339
<i>Cine</i>	1.476	404	157	156	496	107	246	95	884	962
LENGUAS	3.888	393	172	346	1.837	210	622	172	2.218	2.409
<i>Castellano</i>	224	19	5	17	107	11	34	18	119	217
<i>Inglés</i>	3.099	306	134	282	1.499	154	462	128	1.762	1.895
<i>Francés</i>	132	16	6	10	54	12	28	2	85	67
<i>Italiano</i>	196	20	7	10	87	14	37	7	98	113
<i>Alemán</i>	148	19	16	17	54	16	42	12	97	56
<i>Portugués</i>	89	13	4	10	36	3	19	5	57	61

CUADRO B.16: ESTUDIANTES POR AÑO DE INGRESO SEGÚN ÁREA DE ESTUDIO, DEPENDENCIA Y CARRERA - AMBOS SEXOS - Año 2015

ÁREA, DEPENDENCIA Y CARRERA	TOTAL	2002 y antes	2003	2004	2005	2006	2007	2008	2009	2010	2011	2012	2013	2014	2015
<b>TOTAL UNIVERSIDAD</b>	<b>114.344</b>	<b>8.855</b>	<b>1.578</b>	<b>1.956</b>	<b>2.036</b>	<b>2.650</b>	<b>3.794</b>	<b>5.041</b>	<b>7.225</b>	<b>8.192</b>	<b>9.274</b>	<b>10.461</b>	<b>12.790</b>	<b>15.943</b>	<b>24.549</b>
<i>Porcentaje (%)</i>	<i>100</i>	<i>7,7</i>	<i>1,4</i>	<i>1,7</i>	<i>1,8</i>	<i>2,3</i>	<i>3,3</i>	<i>4,4</i>	<i>6,3</i>	<i>7,2</i>	<i>8,1</i>	<i>9,1</i>	<i>11,2</i>	<i>13,9</i>	<i>21,6</i>
<b>ÁREA CS. NATURALES, BÁSICAS Y APLICADAS</b>	<b>16.050</b>	<b>792</b>	<b>170</b>	<b>220</b>	<b>270</b>	<b>361</b>	<b>572</b>	<b>778</b>	<b>1.104</b>	<b>1.137</b>	<b>1.295</b>	<b>1.478</b>	<b>1.747</b>	<b>2.303</b>	<b>3.823</b>
<b>CS. EXACTAS, FÍSICAS Y NATURALES</b>	<b>8.795</b>	<b>337</b>	<b>62</b>	<b>106</b>	<b>67</b>	<b>163</b>	<b>277</b>	<b>446</b>	<b>602</b>	<b>623</b>	<b>708</b>	<b>837</b>	<b>1.035</b>	<b>1.413</b>	<b>2.119</b>
Ing. Civil	1.388	61	8	22	8	34	50	75	89	110	140	149	173	215	254
Ing. Mecánica Electricista	401	22	5	6	5	7	14	17	31	26	44	31	52	77	64
Ing. Mecánica	383	0	1	6	4	8	11	21	26	48	26	36	51	59	86
Ing. Ambiental	280	0	0	0	0	0	0	0	0	0	0	0	0	93	187
Ing. Biomédica	689	0	0	8	3	10	19	34	46	54	52	90	82	115	176
Ing. Aeronáutica	391	31	5	15	0	7	15	23	20	21	40	35	48	64	67
Ing. Agrimensor	223	3	2	2	2	7	4	9	16	14	21	24	25	43	51
Ing. Químico	665	18	6	2	3	10	20	44	59	48	56	59	88	102	150
Ing. Industrial	698	18	12	7	8	11	32	39	48	43	57	71	87	119	146
Ciencias Geológicas	552	49	5	10	2	11	24	29	69	39	52	56	54	63	89
Ciencias Biológicas	1.136	45	4	10	19	28	35	59	86	103	75	96	120	155	301
Prof. en Ciencias Biológicas	335	16	3	2	8	3	10	15	35	28	19	27	42	41	86
Ing. Electrónica	499	52	6	8	3	11	14	24	31	30	30	45	67	76	102
Ing. en Computación	785	16	3	8	0	11	26	48	39	45	72	83	89	136	209
Constructor	126	3	1	0	2	3	0	3	1	3	5	6	16	21	62
Téc. Mecánica Electricista*	244	3	1	0	0	2	3	6	6	11	19	29	41	34	89
<b>CIENCIAS QUÍMICAS</b>	<b>2.776</b>	<b>165</b>	<b>31</b>	<b>38</b>	<b>70</b>	<b>63</b>	<b>100</b>	<b>92</b>	<b>191</b>	<b>201</b>	<b>231</b>	<b>243</b>	<b>260</b>	<b>313</b>	<b>778</b>
Ciclo Básico de Ciencias Químicas	1.386	1	0	5	4	4	5	11	20	29	40	93	191	209	774
Lic. en Química	118	7	0	3	0	2	3	9	14	17	26	16	7	13	1
Farmacia	602	103	13	19	40	25	55	35	76	61	64	49	23	38	1
Bioquímica	670	54	18	11	26	32	37	37	81	94	101	85	39	53	2
<b>MATEMÁTICA, ASTRONOMÍA Y FÍSICA</b>	<b>1.793</b>	<b>71</b>	<b>17</b>	<b>14</b>	<b>21</b>	<b>33</b>	<b>47</b>	<b>40</b>	<b>91</b>	<b>92</b>	<b>136</b>	<b>166</b>	<b>201</b>	<b>307</b>	<b>557</b>
Lic. en Matemática	201	4	1	4	1	4	4	5	14	9	14	19	26	30	66
Prof. en Matemática	316	4	3	1	3	3	5	3	15	15	17	28	39	60	120
Lic. en Astronomía	206	15	2	1	5	4	7	8	9	5	9	15	10	33	83
Lic. en Física	273	8	3	2	6	5	4	3	16	16	28	20	38	49	75
Prof. en Física	50	3	0	0	0	1	1	0	2	2	3	6	6	7	19
Lic. en Ciencias de la Computación	747	37	8	6	6	16	26	21	35	45	65	78	82	128	194
<b>CIENCIAS AGROPECUARIAS</b>	<b>2.686</b>	<b>219</b>	<b>60</b>	<b>62</b>	<b>112</b>	<b>102</b>	<b>148</b>	<b>200</b>	<b>220</b>	<b>221</b>	<b>220</b>	<b>232</b>	<b>251</b>	<b>270</b>	<b>369</b>
Ing. Agronómica	2.534	219	60	62	112	102	148	200	220	221	220	232	225	228	285
Téc. Universitario en Jardinería y Floricultura*	152	0	0	0	0	0	0	0	0	0	0	0	26	42	84

\*Carreras de pregrado

continúa



CUADRO B.16 (CONTINUACIÓN)

ÁREA, DEPENDENCIA Y CARRERA	TOTAL	2002 y antes	2003	2004	2005	2006	2007	2008	2009	2010	2011	2012	2013	2014	2015
<b>ÁREA CIENCIAS SOCIALES</b>	<b>47.179</b>	<b>4.485</b>	<b>788</b>	<b>898</b>	<b>777</b>	<b>991</b>	<b>1.662</b>	<b>2.225</b>	<b>3.283</b>	<b>3.590</b>	<b>3.865</b>	<b>4.207</b>	<b>5.136</b>	<b>5.974</b>	<b>9.298</b>
<b>DERECHO Y CIENCIAS SOCIALES</b>	<b>20.665</b>	<b>2.227</b>	<b>349</b>	<b>434</b>	<b>154</b>	<b>186</b>	<b>756</b>	<b>1.029</b>	<b>1.220</b>	<b>1.537</b>	<b>1.593</b>	<b>1.759</b>	<b>2.190</b>	<b>2.741</b>	<b>4.490</b>
Abogacía	12.492	1.592	216	326	63	63	513	771	854	1.089	1.090	1.179	1.239	1.506	1.991
Notariado	358	3	0	6	2	2	1	2	1	1	2	1	128	77	132
Lic. en Trabajo Social	2.470	171	40	9	8	11	70	78	90	123	153	176	349	414	778
Lic. en Comunicación Social	3.882	460	91	89	75	97	156	149	256	271	266	299	325	482	866
Prof. Universitario en Comunicación Social	160	0	0	0	0	0	0	0	0	0	16	15	0	60	69
Tec. en Relaciones Públicas*	500	0	0	3	1	6	10	15	11	28	19	33	57	74	243
Tec. en Comunicación y Turismo*	366	0	2	0	4	4	3	7	3	14	22	31	44	64	168
Tec. en Periodismo Deportivo*	247	1	0	0	0	1	2	4	1	2	14	14	28	41	139
Tec. en Produc. y Realiz. en Med. Masivos*	190	0	0	1	1	2	1	3	4	9	11	11	20	23	104
<b>CIENCIAS ECONÓMICAS</b>	<b>14.044</b>	<b>1.577</b>	<b>246</b>	<b>279</b>	<b>344</b>	<b>420</b>	<b>488</b>	<b>659</b>	<b>1.182</b>	<b>1.124</b>	<b>1.320</b>	<b>1.315</b>	<b>1.468</b>	<b>1.348</b>	<b>2.274</b>
Contador Público	7.429	1.260	188	222	263	330	379	497	745	773	891	869	880	104	28
Lic. en Economía	543	57	14	11	15	12	14	20	61	63	78	89	83	10	16
Ciclo Básico	3.710	0	0	0	0	0	0	0	46	47	83	95	229	1.114	2.096
Lic. en Administración	2.047	260	44	45	66	75	95	140	242	228	238	262	234	63	55
Prof. de Enseñanza Média y Sup. en Cs. Econ.	62	0	0	0	0	0	0	2	1	0	2	0	0	57	0
Tec. en Economía y Administración de Pymes*	4	0	0	1	0	3	0	0	0	0	0	0	0	0	0
Tec. en Gestión Universitaria*	249	0	0	0	0	0	0	0	87	13	28	0	42	0	79
<b>ARQUITECTURA, URBANISMO Y DISEÑO</b>	<b>10.441</b>	<b>662</b>	<b>191</b>	<b>184</b>	<b>271</b>	<b>383</b>	<b>410</b>	<b>523</b>	<b>866</b>	<b>908</b>	<b>889</b>	<b>1.007</b>	<b>1.073</b>	<b>1.267</b>	<b>1.807</b>
Arquitectura	8.030	475	133	143	206	310	336	432	700	695	675	814	850	944	1.317
Diseño Industrial	2.411	187	58	41	65	73	74	91	166	213	214	193	223	323	490
<b>ESC. SUP DE COMERCIO MANUEL BELGRANO</b>	<b>1.188</b>	<b>1</b>	<b>0</b>	<b>1</b>	<b>5</b>	<b>2</b>	<b>2</b>	<b>7</b>	<b>8</b>	<b>10</b>	<b>40</b>	<b>59</b>	<b>257</b>	<b>346</b>	<b>450</b>
Analista Universitario de Sistemas Informáticos*	322	0	0	1	3	2	1	3	4	0	30	26	49	92	111
Téc. Sup. Universitario en Admin. de Coop. y Mutuales*	6	1	0	0	0	0	0	0	1	1	0	0	0	0	3
Téc. Sup. Universitario en Gestión Financiera*	300	0	0	0	0	0	0	1	1	6	5	19	51	94	123
Téc. Sup. Universitario en Recursos Humanos*	378	0	0	0	2	0	1	3	2	3	4	9	100	108	146
Téc. Sup. Universitario en Comercialización*	182	0	0	0	0	0	0	0	0	0	1	5	57	52	67
<b>COLEGIO NACIONAL DE MONSERRAT</b>	<b>841</b>	<b>18</b>	<b>2</b>	<b>0</b>	<b>3</b>	<b>0</b>	<b>6</b>	<b>7</b>	<b>7</b>	<b>11</b>	<b>23</b>	<b>67</b>	<b>148</b>	<b>272</b>	<b>277</b>
Comunicador Visual*	183	1	0	0	0	0	1	0	0	1	1	20	44	40	75
Martillero y Corredor Público*	415	0	0	0	3	0	1	3	5	4	14	23	51	176	135
Técnico Superior en Bromatología*	243	17	2	0	0	0	4	4	2	6	8	24	53	56	67

\*Carreras de pregrado

continúa

CUADRO B.16 (CONTINUACIÓN)

ÁREA, DEPENDENCIA Y CARRERA	TOTAL	2002 y antes	2003	2004	2005	2006	2007	2008	2009	2010	2011	2012	2013	2014	2015
<b>ÁREA CIENCIAS DE LA SALUD</b>	<b>31.784</b>	<b>2.161</b>	<b>318</b>	<b>461</b>	<b>521</b>	<b>759</b>	<b>940</b>	<b>1.232</b>	<b>1.896</b>	<b>2.295</b>	<b>2.802</b>	<b>3.052</b>	<b>3.879</b>	<b>4.868</b>	<b>6.600</b>
<b>CIENCIAS MÉDICAS</b>	<b>14.760</b>	<b>949</b>	<b>105</b>	<b>131</b>	<b>155</b>	<b>215</b>	<b>331</b>	<b>450</b>	<b>788</b>	<b>961</b>	<b>1.383</b>	<b>1.575</b>	<b>2.133</b>	<b>2.591</b>	<b>2.993</b>
Medicina	5.013	584	30	50	66	98	152	242	351	506	525	518	640	612	639
Técnico en Laboratorio Clínico*	415	7	0	4	4	0	6	10	12	7	24	47	72	89	133
Lic. en Kinesología y Fisioterapia	2.262	119	15	13	9	9	28	52	118	138	279	249	301	489	443
Lic. en Fonoaudiología	950	55	16	8	17	24	22	22	50	66	100	108	138	157	167
Lic. en Producción de Bio-Imágenes	1.586	23	3	7	7	5	20	10	19	44	95	182	217	526	428
Lic. en Enfermería	2.924	102	29	36	27	35	40	53	94	80	180	297	622	488	841
Lic. en Nutrición	1.610	59	12	13	25	44	63	61	144	120	180	174	143	230	342
<b>ODONTOLOGÍA</b>	<b>3.686</b>	<b>179</b>	<b>37</b>	<b>69</b>	<b>77</b>	<b>119</b>	<b>103</b>	<b>168</b>	<b>234</b>	<b>314</b>	<b>417</b>	<b>343</b>	<b>405</b>	<b>497</b>	<b>724</b>
Odontología	3.686	179	37	69	77	119	103	168	234	314	417	343	405	497	724
<b>PSICOLOGÍA</b>	<b>13.338</b>	<b>1.033</b>	<b>176</b>	<b>261</b>	<b>289</b>	<b>425</b>	<b>506</b>	<b>614</b>	<b>874</b>	<b>1.020</b>	<b>1.002</b>	<b>1.134</b>	<b>1.341</b>	<b>1.780</b>	<b>2.883</b>
Lic. en Psicología	11.441	833	174	224	258	381	434	531	746	864	844	939	1.162	1.517	2.534
Prof. en Psicología	1.897	200	2	37	31	44	72	83	128	156	158	195	179	263	349
<b>ÁREA CIENCIAS HUMANAS</b>	<b>19.331</b>	<b>1.417</b>	<b>302</b>	<b>377</b>	<b>468</b>	<b>539</b>	<b>620</b>	<b>806</b>	<b>942</b>	<b>1.170</b>	<b>1.312</b>	<b>1.724</b>	<b>2.028</b>	<b>2.798</b>	<b>4.828</b>
<b>FILOSOFÍA Y HUMANIDADES</b>	<b>7.662</b>	<b>571</b>	<b>124</b>	<b>147</b>	<b>209</b>	<b>273</b>	<b>276</b>	<b>420</b>	<b>377</b>	<b>499</b>	<b>534</b>	<b>755</b>	<b>818</b>	<b>1.126</b>	<b>1.533</b>
Lic. en Filosofía	570	71	11	15	18	24	21	28	37	26	29	46	58	71	115
Prof. en Filosofía	240	16	0	2	3	2	9	19	9	10	14	22	37	50	47
Lic. en Letras Clásicas	100	17	1	1	5	3	2	5	5	7	4	11	11	13	15
Prof. en Letras Clásicas	24	4	0	0	0	2	0	0	1	3	2	4	2	2	4
Lic. en Letras Modernas	984	117	23	31	49	49	52	71	53	71	49	75	69	107	168
Téc. Instrumental de Corrector literario*	537	0	0	5	15	19	25	48	15	26	60	63	58	77	126
Prof. en Letras Modernas	468	30	9	7	19	19	17	46	18	19	29	51	51	66	87
Lic. en Historia	1.065	97	30	34	34	61	64	71	74	67	66	115	97	106	149
Lic. en Antropología	702	0	0	0	0	0	0	0	0	114	99	106	107	121	155
Prof. en Historia	794	23	9	15	18	12	29	72	63	59	51	91	78	120	154
Lic. en Ciencias de la Educación	966	57	21	4	18	19	13	17	19	43	53	76	122	235	269
Prof. en Ciencias de la Educación	187	7	0	0	4	16	0	2	6	12	18	21	26	33	42
Bibliotecología*	201	11	0	1	1	2	2	7	11	10	10	20	33	30	63
Lic. en Bibliotecología y Documentación	161	71	12	12	10	17	8	4	10	0	1	0	1	6	9
Archivología	339	50	8	12	10	9	14	11	27	16	19	20	33	48	62
Lic. en Geografía	324	0	0	8	5	19	20	19	29	16	30	34	35	41	68

\*Carreras de pregrado

continúa

CUADRO B.16 (CONTINUACIÓN)

ÁREA, DEPENDENCIA Y CARRERA	TOTAL	2002 y antes	2003	2004	2005	2006	2007	2008	2009	2010	2011	2012	2013	2014	2015
<b>ARTES</b>	<b>5.372</b>	<b>413</b>	<b>84</b>	<b>87</b>	<b>105</b>	<b>118</b>	<b>154</b>	<b>163</b>	<b>199</b>	<b>211</b>	<b>278</b>	<b>426</b>	<b>617</b>	<b>953</b>	<b>1.564</b>
Prof. en Perfeccionamiento Instrumental	49	12	0	0	1	5	1	0	2	1	2	7	2	7	9
Lic. en Perfeccionamiento Instrumental	136	12	0	1	6	3	7	6	10	0	12	12	8	27	32
Prof. en Composición Musical	149	13	1	0	2	8	3	0	9	8	8	12	25	26	34
Lic. en Composición Musical	530	32	3	12	9	9	15	22	19	37	39	32	54	103	144
Lic. en Dirección Coral	94	0	0	0	0	0	0	0	0	0	0	0	36	20	38
Prof. en Educación Musical	207	7	1	2	2	4	7	3	8	4	13	21	28	38	69
Ciclo Básico de Plástica	226	10	1	2	1	4	3	4	3	6	10	33	76	27	46
Lic. en Pintura	313	86	18	18	14	16	21	19	23	30	29	32	7	0	0
Lic. en Escultura	119	33	7	4	2	5	6	7	12	12	7	18	6	0	0
Prof. Sup. en Educación en Artes Plásticas	103	35	6	1	7	8	8	4	11	8	3	9	2	1	0
Lic. en Grabado	198	48	13	10	18	7	10	7	27	18	17	21	2	0	0
Ciclo Básico Teatro	450	2	2	0	1	1	1	3	1	8	12	34	59	120	206
Teatro	360	27	6	15	9	10	27	28	51	47	58	46	33	3	0
Lic. en Cine y T.V.	1.883	96	26	22	33	38	45	60	23	32	68	149	279	388	624
Lic. en Artes Visuales	555	0	0	0	0	0	0	0	0	0	0	0	0	193	362
<b>LENGUAS</b>	<b>6.297</b>	<b>433</b>	<b>94</b>	<b>143</b>	<b>154</b>	<b>148</b>	<b>190</b>	<b>223</b>	<b>366</b>	<b>460</b>	<b>500</b>	<b>543</b>	<b>593</b>	<b>719</b>	<b>1.731</b>
Lic. en Lengua y Literatura Castellana	13	9	0	0	2	0	1	1	0	0	0	0	0	0	0
Prof. en Lengua y Literatura Castellana	10	7	2	0	0	0	0	0	1	0	0	0	0	0	0
Prof. en Español Lengua Materna y Lengua Extranjera	247	0	1	17	7	8	6	4	18	22	15	20	29	34	66
Lic. en Español Lengua Materna y Lengua Extranjera	171	0	0	8	10	3	6	10	11	21	10	16	14	8	54
Lic. en Lengua y Literatura Inglesas	586	50	4	13	11	17	15	15	48	54	65	65	48	71	110
Traductorado Público Nacional de Inglés	3.007	193	47	53	73	61	103	119	180	215	241	256	281	353	832
Prof. de Lengua Inglesa	1.401	129	32	35	35	42	46	42	69	101	116	110	113	146	385
Lic. en Lengua y Literatura Francesas	29	0	0	2	0	1	2	1	2	1	1	3	2	4	10
Traductorado Público Nacional de Francés	114	7	0	0	1	0	3	2	6	9	6	12	15	11	42
Prof. de Lengua Francesa	56	5	0	4	0	3	1	1	2	2	4	4	6	5	19
Lic. en Lengua y Literatura Italianas	55	3	1	2	3	2	0	5	4	2	3	6	7	8	9
Traductorado Público Nacional de Italiano	148	2	4	1	5	2	2	7	6	7	11	12	30	21	38
Prof. en Lengua Italiana	106	7	1	4	4	1	3	6	5	4	5	11	13	12	30
Lic. en Lengua y Literatura Alemanas	32	1	1	1	1	0	0	2	3	3	0	2	5	0	13
Traductorado Público Nacional de Alemán	116	7	0	0	1	3	0	2	3	4	8	6	10	15	57
Prof. de Lengua Alemana	56	5	0	1	0	1	0	1	1	2	8	5	2	8	22
Prof. de Portugués	150	8	1	2	1	4	2	5	7	13	7	15	18	23	44

CUADRO B.16.1: ESTUDIANTES POR AÑO DE INGRESO SEGÚN ÁREA DE ESTUDIO, DEPENDENCIA Y CARRERA - VARONES - Año 2015

ÁREA, DEPENDENCIA Y CARRERA	TOTAL	2002 y antes	2003	2004	2005	2006	2007	2008	2009	2010	2011	2012	2013	2014	2015
<b>TOTAL UNIVERSIDAD</b>	<b>43.018</b>	<b>3.365</b>	<b>637</b>	<b>777</b>	<b>781</b>	<b>1.030</b>	<b>1.456</b>	<b>1.906</b>	<b>2.669</b>	<b>2.977</b>	<b>3.517</b>	<b>3.878</b>	<b>4.668</b>	<b>6.069</b>	<b>9.288</b>
<i>Porcentaje (%)</i>	<i>100</i>	<i>7,8</i>	<i>1,5</i>	<i>1,8</i>	<i>1,8</i>	<i>2,4</i>	<i>3,4</i>	<i>4,4</i>	<i>6,2</i>	<i>6,9</i>	<i>8,2</i>	<i>9,0</i>	<i>10,9</i>	<i>14,1</i>	<i>21,6</i>
<b>ÁREA CS. NATURALES, BÁSICAS Y APLICADAS</b>	<b>9.615</b>	<b>491</b>	<b>116</b>	<b>151</b>	<b>146</b>	<b>237</b>	<b>343</b>	<b>491</b>	<b>638</b>	<b>664</b>	<b>803</b>	<b>900</b>	<b>1.095</b>	<b>1.447</b>	<b>2.093</b>
<b>CS. EXACTAS, FÍSICAS Y NATURALES</b>	<b>5.838</b>	<b>245</b>	<b>50</b>	<b>90</b>	<b>36</b>	<b>114</b>	<b>188</b>	<b>291</b>	<b>376</b>	<b>404</b>	<b>485</b>	<b>566</b>	<b>719</b>	<b>954</b>	<b>1.320</b>
Ing. Civil	1.039	49	8	19	5	28	39	63	63	79	104	106	136	159	181
Ing. Mecánica Electricista	384	21	5	6	5	7	14	17	30	24	42	28	51	72	62
Ing. Mecánica	363	0	1	6	4	8	11	19	26	44	26	33	46	56	83
Ing. Ambiental	98	0	0	0	0	0	0	0	0	0	0	0	0	38	60
Ing. Biomédica	380	0	0	6	3	6	7	24	25	33	26	53	47	59	91
Ing. Aeronáutica	340	30	5	14	0	7	14	19	19	19	33	28	41	60	51
Ing. Agrimensur	159	3	0	2	1	5	3	8	12	11	18	13	17	31	35
Ing. Químico	287	11	4	2	1	6	9	14	20	21	22	25	40	44	68
Ing. Industrial	501	13	11	7	6	8	24	26	33	29	41	57	64	88	94
Ciencias Geológicas	328	37	4	8	1	6	15	16	42	25	19	34	30	42	49
Ciencias Biológicas	370	10	1	5	3	8	11	11	25	30	32	32	44	54	104
Prof. en Ciencias Biológicas	77	3	1	0	2	0	1	2	6	4	5	9	10	11	23
Ing. Electrónica	456	50	6	8	3	11	13	22	31	30	28	41	59	66	88
Ing. en Computación	713	12	2	7	0	9	24	41	37	42	66	75	79	123	196
Constructor	103	3	1	0	2	3	0	3	1	2	4	3	14	18	49
Téc. Mecánica Electricista*	240	3	1	0	0	2	3	6	6	11	19	29	41	33	86
<b>CIENCIAS QUÍMICAS</b>	<b>714</b>	<b>45</b>	<b>12</b>	<b>10</b>	<b>22</b>	<b>16</b>	<b>20</b>	<b>25</b>	<b>41</b>	<b>40</b>	<b>56</b>	<b>53</b>	<b>70</b>	<b>96</b>	<b>208</b>
Ciclo Básico de Ciencias Químicas	380	1	0	0	3	2	1	2	4	7	12	19	52	71	206
Lic. en Química	53	3	0	1	0	2	2	7	4	8	11	7	2	5	1
Farmacia	146	29	6	6	10	3	11	8	15	11	13	11	9	14	0
Bioquímica	135	12	6	3	9	9	6	8	18	14	20	16	7	6	1
<b>MATEMÁTICA, ASTRONOMÍA Y FÍSICA</b>	<b>1.179</b>	<b>54</b>	<b>11</b>	<b>10</b>	<b>11</b>	<b>28</b>	<b>32</b>	<b>32</b>	<b>61</b>	<b>60</b>	<b>108</b>	<b>107</b>	<b>136</b>	<b>209</b>	<b>320</b>
Lic. en Matemática	114	2	1	3	1	4	4	4	9	3	10	11	17	19	26
Prof. en Matemática	99	1	1	1	1	0	1	2	6	8	8	7	10	23	30
Lic. en Astronomía	115	11	1	1	1	2	4	4	5	2	7	9	6	19	43
Lic. en Física	201	7	3	1	4	5	3	2	11	12	23	16	25	33	56
Prof. en Física	35	2	0	0	0	1	1	0	1	1	2	4	5	5	13
Lic. en Ciencias de la Computación	615	31	5	4	4	16	19	20	29	34	58	60	73	110	152
<b>CIENCIAS AGROPECUARIAS</b>	<b>1.884</b>	<b>147</b>	<b>43</b>	<b>41</b>	<b>77</b>	<b>79</b>	<b>103</b>	<b>143</b>	<b>160</b>	<b>160</b>	<b>154</b>	<b>174</b>	<b>170</b>	<b>188</b>	<b>245</b>
Ing. Agronómica	1.816	147	43	41	77	79	103	143	160	160	154	174	159	167	209
Téc. Universitario en Jardinería y Floricultura*	68	0	0	0	0	0	0	0	0	0	0	0	11	21	36

\*Carreras de pregrado

continúa

CUADRO B.16.1 (CONTINUACIÓN)

ÁREA, DEPENDENCIA Y CARRERA	TOTAL	2002 y antes	2003	2004	2005	2006	2007	2008	2009	2010	2011	2012	2013	2014	2015
<b>ÁREA CIENCIAS SOCIALES</b>	<b>19.244</b>	<b>1.884</b>	<b>356</b>	<b>391</b>	<b>396</b>	<b>447</b>	<b>685</b>	<b>907</b>	<b>1.309</b>	<b>1.427</b>	<b>1.594</b>	<b>1.690</b>	<b>1.980</b>	<b>2.380</b>	<b>3.798</b>
<b>DERECHO Y CIENCIAS SOCIALES</b>	<b>7.373</b>	<b>791</b>	<b>129</b>	<b>157</b>	<b>70</b>	<b>65</b>	<b>274</b>	<b>373</b>	<b>435</b>	<b>523</b>	<b>564</b>	<b>639</b>	<b>736</b>	<b>965</b>	<b>1.652</b>
Abogacía	4.911	596	86	125	27	25	202	291	330	409	411	470	492	603	844
Notariado	77	0	0	1	0	2	1	1	0	0	1	0	21	21	29
Lic. en Trabajo Social	281	13	2	0	1	0	8	14	13	9	20	17	38	49	97
Lic. en Comunicación Social	1.572	181	41	29	41	35	55	58	85	91	99	117	134	211	395
Prof. Universitario en Comunicación Social	44	0	0	0	0	0	0	0	0	0	9	4	0	16	15
Tec. en Relaciones Públicas*	149	0	0	1	0	2	4	3	5	6	3	9	16	18	82
Tec. en Comunicación y Turismo*	95	0	0	0	1	1	2	1	0	2	5	8	8	14	53
Tec. en Periodismo Deportivo*	171	1	0	0	0	0	2	4	1	2	10	9	18	27	97
Tec. en Produc. y Realiz. en Med. Masivos*	73	0	0	1	0	0	0	1	1	4	6	5	9	6	40
<b>CIENCIAS ECONÓMICAS</b>	<b>5.960</b>	<b>670</b>	<b>102</b>	<b>116</b>	<b>158</b>	<b>163</b>	<b>189</b>	<b>267</b>	<b>495</b>	<b>479</b>	<b>572</b>	<b>559</b>	<b>619</b>	<b>584</b>	<b>987</b>
Contador Público	3.029	530	74	92	125	130	141	195	293	312	377	353	351	47	9
Lic. en Economía	326	38	12	7	6	4	9	13	37	40	37	54	54	8	7
Ciclo Básico	1.621	0	0	0	0	0	0	0	28	17	34	32	110	479	921
Lic. en Administración	892	102	16	17	27	28	39	59	109	107	117	120	96	33	22
Prof. de Enseñanza Media y Sup. en Cs. Econ.	19	0	0	0	0	0	0	0	1	0	1	0	0	17	0
Tec. en Economía y Administración de Pymes*	1	0	0	0	0	1	0	0	0	0	0	0	0	0	0
Tec. en Gestión Universitaria*	72	0	0	0	0	0	0	0	27	3	6	0	8	0	28
<b>ARQUITECTURA, URBANISMO Y DISEÑO</b>	<b>5.091</b>	<b>416</b>	<b>125</b>	<b>117</b>	<b>164</b>	<b>218</b>	<b>219</b>	<b>262</b>	<b>369</b>	<b>419</b>	<b>421</b>	<b>438</b>	<b>478</b>	<b>583</b>	<b>862</b>
Arquitectura	3.622	280	78	86	115	168	174	203	270	302	295	325	347	400	579
Diseño Industrial	1.469	136	47	31	49	50	45	59	99	117	126	113	131	183	283
<b>ESC. SUP DE COMERCIO MANUEL BELGRANO</b>	<b>587</b>	<b>1</b>	<b>0</b>	<b>1</b>	<b>3</b>	<b>1</b>	<b>1</b>	<b>3</b>	<b>7</b>	<b>3</b>	<b>27</b>	<b>28</b>	<b>109</b>	<b>183</b>	<b>220</b>
Analista Universitario de Sistemas Informáticos*	255	0	0	1	2	1	1	3	4	0	25	19	36	72	91
Téc. Sup. Universitario en Admin. de Coop. y Mutuales*	47	1	0	0	0	0	0	0	0	1	0	0	5	25	15
Téc. Sup. Universitario en Gestión Financiera*	91	0	0	0	0	0	0	0	1	1	0	3	17	31	38
Téc. Sup. Universitario en Recursos Humanos*	102	0	0	0	1	0	0	0	2	1	1	2	24	27	44
Téc. Sup. Universitario en Comercialización*	92	0	0	0	0	0	0	0	0	0	1	4	27	28	32
<b>COLEGIO NACIONAL DE MONSERRAT</b>	<b>233</b>	<b>6</b>	<b>0</b>	<b>0</b>	<b>1</b>	<b>0</b>	<b>2</b>	<b>2</b>	<b>3</b>	<b>3</b>	<b>10</b>	<b>26</b>	<b>38</b>	<b>65</b>	<b>77</b>
Comunicador Visual*	66	0	0	0	0	0	0	0	0	0	1	6	18	18	23
Martillero y Corredor Público*	115	0	0	0	1	0	1	1	3	2	9	11	14	33	40
Técnico Superior en Bromatología*	52	6	0	0	0	0	1	1	0	1	0	9	6	14	14

\*Carreras de pregrado

continúa

CUADRO B.16.1 (CONTINUACIÓN)

ÁREA, DEPENDENCIA Y CARRERA	TOTAL	2002 y antes	2003	2004	2005	2006	2007	2008	2009	2010	2011	2012	2013	2014	2015
<b>ÁREA CIENCIAS DE LA SALUD</b>	<b>7.875</b>	<b>599</b>	<b>85</b>	<b>125</b>	<b>128</b>	<b>182</b>	<b>243</b>	<b>284</b>	<b>449</b>	<b>552</b>	<b>688</b>	<b>705</b>	<b>910</b>	<b>1.268</b>	<b>1.657</b>
<b>CIENCIAS MÉDICAS</b>	<b>4.082</b>	<b>337</b>	<b>26</b>	<b>40</b>	<b>43</b>	<b>59</b>	<b>90</b>	<b>126</b>	<b>239</b>	<b>286</b>	<b>416</b>	<b>383</b>	<b>550</b>	<b>730</b>	<b>757</b>
Medicina	1.943	278	10	25	34	46	61	84	139	178	220	190	222	227	229
Técnico en Laboratorio Clínico*	80	3	0	1	1	0	1	2	2	2	3	8	15	22	20
Lic. en Kinesiología y Fisioterapia	874	24	7	6	2	3	9	21	57	62	115	83	120	203	162
Lic. en Fonoaudiología	48	3	2	0	1	1	1	1	4	5	3	0	10	10	7
Lic. en Producción de Bio-Imágenes	487	5	0	1	3	1	6	5	6	14	34	46	65	158	143
Lic. en Enfermería	501	19	6	6	2	6	9	10	16	16	29	47	99	79	157
Lic. en Nutrición	149	5	1	1	0	2	3	3	15	9	12	9	19	31	39
<b>ODONTOLOGÍA</b>	<b>963</b>	<b>58</b>	<b>16</b>	<b>23</b>	<b>27</b>	<b>39</b>	<b>30</b>	<b>40</b>	<b>65</b>	<b>84</b>	<b>91</b>	<b>82</b>	<b>96</b>	<b>138</b>	<b>174</b>
Odontología	963	58	16	23	27	39	30	40	65	84	91	82	96	138	174
<b>PSICOLOGÍA</b>	<b>2.830</b>	<b>204</b>	<b>43</b>	<b>62</b>	<b>58</b>	<b>84</b>	<b>123</b>	<b>118</b>	<b>145</b>	<b>182</b>	<b>181</b>	<b>240</b>	<b>264</b>	<b>400</b>	<b>726</b>
Lic. en Psicología	2.502	167	43	53	50	73	111	98	113	164	158	209	239	360	664
Prof. en Psicología	328	37	0	9	8	11	12	20	32	18	23	31	25	40	62
<b>ÁREA CIENCIAS HUMANAS</b>	<b>6.284</b>	<b>391</b>	<b>80</b>	<b>110</b>	<b>111</b>	<b>164</b>	<b>185</b>	<b>224</b>	<b>273</b>	<b>334</b>	<b>432</b>	<b>583</b>	<b>683</b>	<b>974</b>	<b>1.740</b>
<b>FILOSOFÍA Y HUMANIDADES</b>	<b>2.782</b>	<b>194</b>	<b>41</b>	<b>56</b>	<b>63</b>	<b>93</b>	<b>89</b>	<b>133</b>	<b>135</b>	<b>187</b>	<b>208</b>	<b>308</b>	<b>288</b>	<b>387</b>	<b>600</b>
Lic. en Filosofía	353	42	8	10	8	13	12	16	20	17	15	32	37	44	79
Prof. en Filosofía	130	9	0	0	0	0	5	9	4	7	7	14	20	27	28
Lic. en Letras Clásicas	38	6	1	0	2	1	0	1	0	3	3	3	7	5	6
Prof. en Letras Clásicas	8	2	0	0	0	0	0	0	0	2	0	1	0	1	2
Lic. en Letras Modernas	277	33	7	10	14	17	10	22	17	19	16	29	15	27	41
Téc. Instrumental de Corrector literario*	102	0	0	1	1	5	4	10	5	3	15	15	13	11	19
Prof. en Letras Modernas	92	6	0	2	6	1	2	10	5	5	7	8	13	13	14
Lic. en Historia	578	49	17	15	15	27	22	24	40	41	38	73	62	59	96
Lic. en Antropología	286	0	0	0	0	0	0	0	0	32	46	47	42	52	67
Prof. en Historia	390	12	2	6	7	5	15	22	22	37	25	51	36	61	89
Lic. en Ciencias de la Educación	174	12	1	1	3	3	4	6	3	7	10	15	13	40	56
Prof. en Ciencias de la Educación	42	3	0	0	1	6	0	0	1	1	4	4	2	7	13
Bibliotecología*	54	1	0	1	0	0	1	2	1	0	1	4	4	6	33
Lic. en Bibliotecología y Documentación	27	10	3	5	0	2	1	2	1	0	0	0	0	0	3
Archivología	82	9	2	4	4	4	3	1	3	7	3	1	11	10	20
Lic. en Geografía	149	0	0	1	2	9	10	8	13	6	18	11	13	24	34

\*Carreras de pregrado

continúa

CUADRO B.16.1 (CONTINUACIÓN)

ÁREA, DEPENDENCIA Y CARRERA	TOTAL	2002 y antes	2003	2004	2005	2006	2007	2008	2009	2010	2011	2012	2013	2014	2015
<b>ARTES</b>	<b>2.331</b>	<b>154</b>	<b>29</b>	<b>33</b>	<b>33</b>	<b>51</b>	<b>76</b>	<b>56</b>	<b>80</b>	<b>82</b>	<b>141</b>	<b>183</b>	<b>288</b>	<b>422</b>	<b>703</b>
Prof. en Perfeccionamiento Instrumental	26	4	0	0	1	4	1	0	1	1	1	5	1	3	4
Lic. en Perfeccionamiento Instrumental	77	4	0	1	2	2	4	4	5	0	10	9	5	14	17
Prof. en Composición Musical	115	8	1	0	1	7	3	0	7	7	6	12	20	18	25
Lic. en Composición Musical	412	25	3	7	9	9	13	14	16	30	35	20	43	73	115
Lic. en Dirección Coral	38	0	0	0	0	0	0	0	0	0	0	0	15	10	13
Prof. en Educación Musical	116	0	0	0	0	4	3	1	2	2	7	11	15	23	48
Ciclo Básico de Plástica	51	0	1	0	0	0	1	0	2	1	3	9	21	2	11
Lic. en Pintura	71	22	5	2	1	5	6	2	4	6	7	8	3	0	0
Lic. en Escultura	31	12	1	0	0	0	3	1	3	3	3	2	3	0	0
Prof. Sup. de Educación en Artes Plásticas	11	3	0	1	0	0	3	0	0	2	0	1	0	1	0
Lic. en Grabado	23	6	1	2	1	0	3	0	4	4	1	0	1	0	0
Ciclo Básico Teatro	142	1	1	0	0	0	1	0	1	3	7	11	20	29	68
Teatro	99	10	1	5	1	1	7	5	18	8	22	10	9	2	0
Lic. en Cine y T.V.	966	59	15	15	17	19	28	29	17	15	39	85	132	188	308
Lic. en Artes Visuales	153	0	0	0	0	0	0	0	0	0	0	0	0	59	94
<b>LENGUAS</b>	<b>1.171</b>	<b>43</b>	<b>10</b>	<b>21</b>	<b>15</b>	<b>20</b>	<b>20</b>	<b>35</b>	<b>58</b>	<b>65</b>	<b>83</b>	<b>92</b>	<b>107</b>	<b>165</b>	<b>437</b>
Lic. en Lengua y Literatura Castellana	0	0	0	0	0	0	0	0	0	0	0	0	0	0	0
Prof. en Lengua y Literatura Castellana	0	0	0	0	0	0	0	0	0	0	0	0	0	0	0
Prof. en Español Lengua Materna y Lengua Extranjera	40	0	0	1	1	0	1	1	4	4	2	4	4	6	12
Lic. en Español Lengua Materna y Lengua Extranjera	34	0	0	2	0	0	0	1	2	1	3	3	4	1	17
Lic. en Lengua y Literatura Inglesas	91	6	0	0	1	1	2	1	7	9	15	9	8	16	16
Traductorado Público Nacional de Inglés	561	14	4	7	9	10	14	21	26	24	36	41	54	84	217
Prof. de Lengua Inglesa	223	14	5	7	4	8	2	5	9	18	16	17	14	30	74
Lic. en Lengua y Literatura Francesas	9	0	0	0	0	0	0	1	1	0	1	2	0	1	3
Traductorado Público Nacional de Francés	32	0	0	0	0	0	0	0	2	2	3	5	2	2	16
Prof. de Lengua Francesa	17	0	0	1	0	0	0	0	0	0	2	2	1	2	9
Lic. en Lengua y Literatura Italianas	10	0	0	0	0	0	0	2	0	0	0	1	2	3	2
Traductorado Público Nacional de Italiano	26	1	0	0	0	0	0	0	0	2	0	1	6	6	10
Prof. en Lengua Italiana	17	1	0	2	0	0	1	0	1	0	0	1	1	1	9
Lic. en Lengua y Literatura Alemanas	16	1	1	0	0	0	0	1	2	2	0	2	1	0	6
Traductorado Público Nacional de Alemán	38	2	0	0	0	1	0	1	1	1	3	0	2	5	22
Prof. de Lengua Alemana	18	1	0	1	0	0	0	0	1	0	1	1	1	4	8
Prof. de Portugués	39	3	0	0	0	0	0	1	2	2	1	3	7	4	16

CUADRO B.16.2: ESTUDIANTES POR AÑO DE INGRESO SEGÚN ÁREA DE ESTUDIO, DEPENDENCIA Y CARRERA - MUJERES - Año 2015

ÁREA, DEPENDENCIA Y CARRERA	TOTAL	2002 y antes	2003	2004	2005	2006	2007	2008	2009	2010	2011	2012	2013	2014	2015
<b>TOTAL UNIVERSIDAD</b>	<b>71.326</b>	<b>5.490</b>	<b>941</b>	<b>1.179</b>	<b>1.255</b>	<b>1.620</b>	<b>2.338</b>	<b>3.135</b>	<b>4.556</b>	<b>5.215</b>	<b>5.757</b>	<b>6.583</b>	<b>8.122</b>	<b>9.874</b>	<b>15.261</b>
<i>Porcentaje (%)</i>	<i>100</i>	<i>7,7</i>	<i>1,3</i>	<i>1,7</i>	<i>1,8</i>	<i>2,3</i>	<i>3,3</i>	<i>4,4</i>	<i>6,4</i>	<i>7,3</i>	<i>8,1</i>	<i>9,2</i>	<i>11,4</i>	<i>13,8</i>	<i>21,3</i>
<b>ÁREA CS. NATURALES, BÁSICAS Y APLICADAS</b>	<b>6.435</b>	<b>301</b>	<b>54</b>	<b>69</b>	<b>124</b>	<b>124</b>	<b>229</b>	<b>287</b>	<b>466</b>	<b>473</b>	<b>492</b>	<b>578</b>	<b>652</b>	<b>856</b>	<b>1.730</b>
<b>CS. EXACTAS, FÍSICAS Y NATURALES</b>	<b>2.957</b>	<b>92</b>	<b>12</b>	<b>16</b>	<b>31</b>	<b>49</b>	<b>89</b>	<b>155</b>	<b>226</b>	<b>219</b>	<b>223</b>	<b>271</b>	<b>316</b>	<b>459</b>	<b>799</b>
Ing. Civil	349	12	0	3	3	6	11	12	26	31	36	43	37	56	73
Ing. Mecánica Electricista	17	1	0	0	0	0	0	0	1	2	2	3	1	5	2
Ing. Mecánica	20	0	0	0	0	0	0	2	0	4	0	3	5	3	3
Ing. Ambiental	182	0	0	0	0	0	0	0	0	0	0	0	0	55	127
Ing. Biomédica	309	0	0	2	0	4	12	10	21	21	26	37	35	56	85
Ing. Aeronáutica	51	1	0	1	0	0	1	4	1	2	7	7	7	4	16
Ing. Agrimensur	64	0	2	0	1	2	1	1	4	3	3	11	8	12	16
Ing. Químico	378	7	2	0	2	4	11	30	39	27	34	34	48	58	82
Ing. Industrial	197	5	1	0	2	3	8	13	15	14	16	14	23	31	52
Ciencias Geológicas	224	12	1	2	1	5	9	13	27	14	33	22	24	21	40
Ciencias Biológicas	766	35	3	5	16	20	24	48	61	73	43	64	76	101	197
Prof. en Ciencias Biológicas	258	13	2	2	6	3	9	13	29	24	14	18	32	30	63
Ing. Electrónica	43	2	0	0	0	0	1	2	0	0	2	4	8	10	14
Ing. en Computación	72	4	1	1	0	2	2	7	2	3	6	8	10	13	13
Constructor	23	0	0	0	0	0	0	0	0	1	1	3	2	3	13
Téc. Mecánica Electricista*	4	0	0	0	0	0	0	0	0	0	0	0	0	1	3
<b>CIENCIAS QUÍMICAS</b>	<b>2.062</b>	<b>120</b>	<b>19</b>	<b>28</b>	<b>48</b>	<b>47</b>	<b>80</b>	<b>67</b>	<b>150</b>	<b>161</b>	<b>175</b>	<b>190</b>	<b>190</b>	<b>217</b>	<b>570</b>
Ciclo Básico de Ciencias Químicas	1.006	0	0	5	1	2	4	9	16	22	28	74	139	138	568
Lic. en Química	65	4	0	2	0	0	1	2	10	9	15	9	5	8	0
Farmacia	456	74	7	13	30	22	44	27	61	50	51	38	14	24	1
Bioquímica	535	42	12	8	17	23	31	29	63	80	81	69	32	47	1
<b>MATEMÁTICA, ASTRONOMÍA Y FÍSICA</b>	<b>614</b>	<b>17</b>	<b>6</b>	<b>4</b>	<b>10</b>	<b>5</b>	<b>15</b>	<b>8</b>	<b>30</b>	<b>32</b>	<b>28</b>	<b>59</b>	<b>65</b>	<b>98</b>	<b>237</b>
Lic. en Matemática	87	2	0	1	0	0	0	1	5	6	4	8	9	11	40
Prof. en Matemática	217	3	2	0	2	3	4	1	9	7	9	21	29	37	90
Lic. en Astronomía	91	4	1	0	4	2	3	4	4	3	2	6	4	14	40
Lic. en Física	72	1	0	1	2	0	1	1	5	4	5	4	13	16	19
Prof. en Física	15	1	0	0	0	0	0	0	1	1	1	2	1	2	6
Lic. en Ciencias de la Computación	132	6	3	2	2	0	7	1	6	11	7	18	9	18	42
<b>CIENCIAS AGROPECUARIAS</b>	<b>802</b>	<b>72</b>	<b>17</b>	<b>21</b>	<b>35</b>	<b>23</b>	<b>45</b>	<b>57</b>	<b>60</b>	<b>61</b>	<b>66</b>	<b>58</b>	<b>81</b>	<b>82</b>	<b>124</b>
Ing. Agronómica	718	72	17	21	35	23	45	57	60	61	66	58	66	61	76
Téc. Univeristario en Jardinería y Floricultura*	84	0	0	0	0	0	0	0	0	0	0	0	15	21	48

\*Carreras de pregrado

continúa



CUADRO B.16.2 (CONTINUACIÓN)

ÁREA, DEPENDENCIA Y CARRERA	TOTAL	2002 y antes	2003	2004	2005	2006	2007	2008	2009	2010	2011	2012	2013	2014	2015
<b>ÁREA CIENCIAS SOCIALES</b>	<b>27.935</b>	<b>2.601</b>	<b>432</b>	<b>507</b>	<b>381</b>	<b>544</b>	<b>977</b>	<b>1.318</b>	<b>1.974</b>	<b>2.163</b>	<b>2.271</b>	<b>2.517</b>	<b>3.156</b>	<b>3.594</b>	<b>5.500</b>
<b>DERECHO Y CIENCIAS SOCIALES</b>	<b>13.292</b>	<b>1.436</b>	<b>220</b>	<b>277</b>	<b>84</b>	<b>121</b>	<b>482</b>	<b>656</b>	<b>785</b>	<b>1.014</b>	<b>1.029</b>	<b>1.120</b>	<b>1.454</b>	<b>1.776</b>	<b>2.838</b>
Abogacía	7.581	996	130	201	36	38	311	480	524	680	679	709	747	903	1.147
Notariado	281	3	0	5	2	0	0	1	1	1	1	1	107	56	103
Lic. en Trabajo Social	2.189	158	38	9	7	11	62	64	77	114	133	159	311	365	681
Lic. en Comunicación Social	2.310	279	50	60	34	62	101	91	171	180	167	182	191	271	471
Prof. Universitario en Comunicación Social	116	0	0	0	0	0	0	0	0	0	7	11	0	44	54
Tec. en Relaciones Públicas*	351	0	0	2	1	4	6	12	6	22	16	24	41	56	161
Tec. en Comunicación y Turismo*	271	0	2	0	3	3	1	6	3	12	17	23	36	50	115
Tec. en Periodismo Deportivo*	76	0	0	0	0	1	0	0	0	0	4	5	10	14	42
Tec. en Produc. y Realiz. en Med. Masivos*	117	0	0	0	1	2	1	2	3	5	5	6	11	17	64
<b>CIENCIAS ECONÓMICAS</b>	<b>8.084</b>	<b>907</b>	<b>144</b>	<b>163</b>	<b>186</b>	<b>257</b>	<b>299</b>	<b>392</b>	<b>687</b>	<b>645</b>	<b>748</b>	<b>756</b>	<b>849</b>	<b>764</b>	<b>1.287</b>
Contador Público	4.400	730	114	130	138	200	238	302	452	461	514	516	529	57	19
Lic. en Economía	217	19	2	4	9	8	5	7	24	23	41	35	29	2	9
Ciclo Básico	2.089	0	0	0	0	0	0	0	18	30	49	63	119	635	1.175
Lic. en Administración	1.155	158	28	28	39	47	56	81	133	121	121	142	138	30	33
Prof. de Enseñanza Média y Sup. en Cs. Econ.	43	0	0	0	0	0	0	2	0	0	1	0	0	40	0
Tec. en Economía y Administración de Pymes*	3	0	0	1	0	2	0	0	0	0	0	0	0	0	0
Tec. en Gestión Universitaria*	177	0	0	0	0	0	0	0	60	10	22	0	34	0	51
<b>ARQUITECTURA, URBANISMO Y DISEÑO</b>	<b>5.350</b>	<b>246</b>	<b>66</b>	<b>67</b>	<b>107</b>	<b>165</b>	<b>191</b>	<b>261</b>	<b>497</b>	<b>489</b>	<b>468</b>	<b>569</b>	<b>595</b>	<b>684</b>	<b>945</b>
Arquitectura	4.408	195	55	57	91	142	162	229	430	393	380	489	503	544	738
Diseño Industrial	942	51	11	10	16	23	29	32	67	96	88	80	92	140	207
<b>ESC. SUP DE COMERCIO MANUEL BELGRANO</b>	<b>601</b>	<b>0</b>	<b>0</b>	<b>0</b>	<b>2</b>	<b>1</b>	<b>1</b>	<b>4</b>	<b>1</b>	<b>7</b>	<b>13</b>	<b>31</b>	<b>148</b>	<b>163</b>	<b>230</b>
Analista Universitario de Sistemas Informáticos*	67	0	0	0	1	1	0	0	0	0	5	7	13	20	20
Téc. Sup. Universitario en Admin. de Coop. y Mutuales*	-41	0	0	0	0	0	0	0	1	0	0	0	-5	-25	-12
Téc. Sup. Universitario en Gestión Financiera*	209	0	0	0	0	0	0	1	0	5	5	16	34	63	85
Téc. Sup. Universitario en Recursos Humanos*	276	0	0	0	1	0	1	3	0	2	3	7	76	81	102
Téc. Sup. Universitario en Comercialización*	90	0	0	0	0	0	0	0	0	0	0	1	30	24	35
<b>COLEGIO NACIONAL DE MONSERRAT</b>	<b>608</b>	<b>12</b>	<b>2</b>	<b>0</b>	<b>2</b>	<b>0</b>	<b>4</b>	<b>5</b>	<b>4</b>	<b>8</b>	<b>13</b>	<b>41</b>	<b>110</b>	<b>207</b>	<b>200</b>
Comunicador Visual*	117	1	0	0	0	0	1	0	0	1	0	14	26	22	52
Martillero y Corredor Público*	300	0	0	0	2	0	0	2	2	2	5	12	37	143	95
Técnico Superior en Bromatología*	191	11	2	0	0	0	3	3	2	5	8	15	47	42	53

\*Carreras de pregrado

continúa

CUADRO B.16.2 (CONTINUACIÓN)

ÁREA, DEPENDENCIA Y CARRERA	TOTAL	2002 y antes	2003	2004	2005	2006	2007	2008	2009	2010	2011	2012	2013	2014	2015
<b>ÁREA CIENCIAS DE LA SALUD</b>	<b>23.909</b>	<b>1.562</b>	<b>233</b>	<b>336</b>	<b>393</b>	<b>577</b>	<b>697</b>	<b>948</b>	<b>1.447</b>	<b>1.743</b>	<b>2.114</b>	<b>2.347</b>	<b>2.969</b>	<b>3.600</b>	<b>4.943</b>
<b>CIENCIAS MÉDICAS</b>	<b>10.678</b>	<b>612</b>	<b>79</b>	<b>91</b>	<b>112</b>	<b>156</b>	<b>241</b>	<b>324</b>	<b>549</b>	<b>675</b>	<b>967</b>	<b>1.192</b>	<b>1.583</b>	<b>1.861</b>	<b>2.236</b>
Medicina	3.070	306	20	25	32	52	91	158	212	328	305	328	418	385	410
Técnico en Laboratorio Clínico*	335	4	0	3	3	0	5	8	10	5	21	39	57	67	113
Lic. en Kinesología y Fisioterapia	1.388	95	8	7	7	6	19	31	61	76	164	166	181	286	281
Lic. en Fonoaudiología	902	52	14	8	16	23	21	21	46	61	97	108	128	147	160
Lic. en Producción de Bio-Imágenes	1.099	18	3	6	4	4	14	5	13	30	61	136	152	368	285
Lic. en Enfermería	2.423	83	23	30	25	29	31	43	78	64	151	250	523	409	684
Lic. en Nutrición	1.461	54	11	12	25	42	60	58	129	111	168	165	124	199	303
<b>ODONTOLOGÍA</b>	<b>2.723</b>	<b>121</b>	<b>21</b>	<b>46</b>	<b>50</b>	<b>80</b>	<b>73</b>	<b>128</b>	<b>169</b>	<b>230</b>	<b>326</b>	<b>261</b>	<b>309</b>	<b>359</b>	<b>550</b>
Odontología	2.723	121	21	46	50	80	73	128	169	230	326	261	309	359	550
<b>PSICOLOGÍA</b>	<b>10.508</b>	<b>829</b>	<b>133</b>	<b>199</b>	<b>231</b>	<b>341</b>	<b>383</b>	<b>496</b>	<b>729</b>	<b>838</b>	<b>821</b>	<b>894</b>	<b>1.077</b>	<b>1.380</b>	<b>2.157</b>
Lic. en Psicología	8.939	666	131	171	208	308	323	433	633	700	686	730	923	1.157	1.870
Prof. en Psicología	1.569	163	2	28	23	33	60	63	96	138	135	164	154	223	287
<b>ÁREA CIENCIAS HUMANAS</b>	<b>13.047</b>	<b>1.026</b>	<b>222</b>	<b>267</b>	<b>357</b>	<b>375</b>	<b>435</b>	<b>582</b>	<b>669</b>	<b>836</b>	<b>880</b>	<b>1.141</b>	<b>1.345</b>	<b>1.824</b>	<b>3.088</b>
<b>FILOSOFÍA Y HUMANIDADES</b>	<b>4.880</b>	<b>377</b>	<b>83</b>	<b>91</b>	<b>146</b>	<b>180</b>	<b>187</b>	<b>287</b>	<b>242</b>	<b>312</b>	<b>326</b>	<b>447</b>	<b>530</b>	<b>739</b>	<b>933</b>
Lic. en Filosofía	217	29	3	5	10	11	9	12	17	9	14	14	21	27	36
Prof. en Filosofía	110	7	0	2	3	2	4	10	5	3	7	8	17	23	19
Lic. en Letras Clásicas	62	11	0	1	3	2	2	4	5	4	1	8	4	8	9
Prof. en Letras Clásicas	16	2	0	0	0	2	0	0	1	1	2	3	2	1	2
Lic. en Letras Modernas	707	84	16	21	35	32	42	49	36	52	33	46	54	80	127
Téc. Instrumental de Corrector literario*	435	0	0	4	14	14	21	38	10	23	45	48	45	66	107
Prof. en Letras Modernas	376	24	9	5	13	18	15	36	13	14	22	43	38	53	73
Lic. en Historia	487	48	13	19	19	34	42	47	34	26	28	42	35	47	53
Lic. en Antropología	416	0	0	0	0	0	0	0	0	82	53	59	65	69	88
Prof. en Historia	404	11	7	9	11	7	14	50	41	22	26	40	42	59	65
Lic. en Ciencias de la Educación	792	45	20	3	15	16	9	11	16	36	43	61	109	195	213
Prof. en Ciencias de la Educación	145	4	0	0	3	10	0	2	5	11	14	17	24	26	29
Bibliotecología*	147	10	0	0	1	2	1	5	10	10	9	16	29	24	30
Lic. en Bibliotecología y Documentación	134	61	9	7	10	15	7	2	9	0	1	0	1	6	6
Lic. en Geografía	257	41	6	8	6	5	11	10	24	9	16	19	22	38	42
Archivología	175	0	0	7	3	10	10	11	16	10	12	23	22	17	34

\*Carreras de pregrado

continúa

CUADRO B.16.2 (CONTINUACIÓN)

ÁREA, DEPENDENCIA Y CARRERA	TOTAL	2002 y antes	2003	2004	2005	2006	2007	2008	2009	2010	2011	2012	2013	2014	2015
<b>ARTES</b>	<b>3.041</b>	<b>259</b>	<b>55</b>	<b>54</b>	<b>72</b>	<b>67</b>	<b>78</b>	<b>107</b>	<b>119</b>	<b>129</b>	<b>137</b>	<b>243</b>	<b>329</b>	<b>531</b>	<b>861</b>
Prof. en Perfeccionamiento Instrumental	23	8	0	0	0	1	0	0	1	0	1	2	1	4	5
Lic. en Perfeccionamiento Instrumental	59	8	0	0	4	1	3	2	5	0	2	3	3	13	15
Prof. en Composición Musical	34	5	0	0	1	1	0	0	2	1	2	0	5	8	9
Lic. en Composición Musical	118	7	0	5	0	0	2	8	3	7	4	12	11	30	29
Lic. en Dirección Coral	56	0	0	0	0	0	0	0	0	0	0	0	21	10	25
Prof. en Educación Musical	91	7	1	2	2	0	4	2	6	2	6	10	13	15	21
Ciclo Básico de Plástica	175	10	0	2	1	4	2	4	1	5	7	24	55	25	35
Lic. en Pintura	242	64	13	16	13	11	15	17	19	24	22	24	4	0	0
Lic. en Escultura	88	21	6	4	2	5	3	6	9	9	4	16	3	0	0
Prof. Sup. de Educación en Artes Plásticas	92	32	6	0	7	8	5	4	11	6	3	8	2	0	0
Lic. en Grabado	175	42	12	8	17	7	7	7	23	14	16	21	1	0	0
Ciclo Básico Teatro	308	1	1	0	1	1	0	3	0	5	5	23	39	91	138
Teatro	261	17	5	10	8	9	20	23	33	39	36	36	24	1	0
Lic. en Cine y T.V.	917	37	11	7	16	19	17	31	6	17	29	64	147	200	316
Lic. en Artes Visuales	402	0	0	0	0	0	0	0	0	0	0	0	0	134	268
<b>LENGUAS</b>	<b>5.126</b>	<b>390</b>	<b>84</b>	<b>122</b>	<b>139</b>	<b>128</b>	<b>170</b>	<b>188</b>	<b>308</b>	<b>395</b>	<b>417</b>	<b>451</b>	<b>486</b>	<b>554</b>	<b>1.294</b>
Lic. en Lengua y Literatura Castellana	13	9	0	0	2	0	1	1	0	0	0	0	0	0	0
Prof. en Lengua y Literatura Castellana	10	7	2	0	0	0	0	0	1	0	0	0	0	0	0
Prof. en Español Lengua Materna y Lengua Extranjera	207	0	1	16	6	8	5	3	14	18	13	16	25	28	54
Lic. en Español Lengua Materna y Lengua Extranjera	137	0	0	6	10	3	6	9	9	20	7	13	10	7	37
Lic. en Lengua y Literatura Inglesas	495	44	4	13	10	16	13	14	41	45	50	56	40	55	94
Traductorado Público Nacional de Inglés	2.446	179	43	46	64	51	89	98	154	191	205	215	227	269	615
Prof. de Lengua Inglesa	1.178	115	27	28	31	34	44	37	60	83	100	93	99	116	311
Lic. en Lengua y Literatura Francesas	20	0	0	2	0	1	2	0	1	1	0	1	2	3	7
Traductorado Público Nacional de Francés	82	7	0	0	1	0	3	2	4	7	3	7	13	9	26
Prof. de Lengua Francesa	39	5	0	3	0	3	1	1	2	2	2	2	5	3	10
Lic. en Lengua y Literatura Italianas	45	3	1	2	3	2	0	3	4	2	3	5	5	5	7
Traductorado Público Nacional de Italiano	122	1	4	1	5	2	2	7	6	5	11	11	24	15	28
Prof. en Lengua Italiana	89	6	1	2	4	1	2	6	4	4	5	10	12	11	21
Lic. en Lengua y Literatura Alemanas	16	0	0	1	1	0	0	1	1	1	0	0	4	0	7
Traductorado Público Nacional de Alemán	78	5	0	0	1	2	0	1	2	3	5	6	8	10	35
Prof. de Lengua Alemana	38	4	0	0	0	1	0	1	0	2	7	4	1	4	14
Prof. de Portugués	111	5	1	2	1	4	2	4	5	11	6	12	11	19	28

CUADRO B.17: REINSCRIPTOS POR CANTIDAD DE MATERIAS APROBADAS EL AÑO ANTERIOR SEGÚN ÁREA DE ESTUDIO Y DEPENDENCIA - Año 2015

ÁREA Y DEPENDENCIA	TOTAL	CANTIDAD DE MATERIAS APROBADAS EL AÑO ANTERIOR (% de alumnos)						
		0	1	2	3	4	5	6 y más
<b>TOTAL UNIVERSIDAD</b>	<b>89.814</b>	<b>25,2</b>	<b>12,3</b>	<b>11,2</b>	<b>10,0</b>	<b>9,1</b>	<b>8,0</b>	<b>24,2</b>
<b>ÁREA CS. NATURALES, BÁSICAS Y APLICADAS</b>	<b>12.227</b>	<b>20,5</b>	<b>12,6</b>	<b>10,6</b>	<b>10,2</b>	<b>9,6</b>	<b>8,3</b>	<b>28,1</b>
CS. EXACTAS, FÍSICAS Y NATURALES	6.676	18,1	13,9	12,0	10,8	9,9	8,6	26,7
<i>Agrimensura</i>	172	16,9	16,3	15,1	8,1	13,4	8,1	22,1
<i>Biología</i>	1.084	16,0	15,0	13,7	14,0	11,3	9,3	20,6
<i>Geología</i>	463	14,0	13,4	13,8	10,2	14,0	10,6	24,0
<i>Ingeniería Civil</i>	1.198	15,7	12,0	11,6	11,7	9,8	8,0	31,1
<i>Ingeniería Electrónica</i>	397	25,7	14,9	14,4	7,3	9,1	5,8	22,9
<i>Ing. Mecánica Aeronáutica</i>	324	21,6	16,7	13,0	10,5	9,0	9,9	19,4
<i>Ing. Mecánica Electricista</i>	789	24,5	16,0	11,8	11,5	10,0	8,9	17,4
<i>Química</i>	515	16,7	9,7	8,9	8,5	6,0	11,5	38,6
<i>Ingeniería Industrial</i>	552	17,0	12,9	10,5	9,8	8,3	7,2	34,2
<i>Ingeniería en Computación</i>	576	21,2	15,1	13,4	10,4	7,1	6,6	26,2
<i>Ingeniería Biomédica</i>	513	14,0	14,0	8,0	10,3	11,1	7,8	34,7
<i>Ingeniería Ambiental</i>	93	14,0	14,0	12,9	5,4	10,8	14,0	29,0
CIENCIAS QUÍMICAS	1.998	20,4	10,0	6,7	7,1	6,9	6,8	42,2
MATEMÁTICA, ASTRONOMÍA Y FÍSICA	1.236	38,3	13,7	11,2	11,3	8,7	6,5	10,4
CIENCIAS AGROPECUARIAS	2.317	18,3	10,4	9,7	10,4	11,7	9,8	29,7
<b>ÁREA CIENCIAS SOCIALES</b>	<b>37.898</b>	<b>25,9</b>	<b>11,9</b>	<b>10,4</b>	<b>9,7</b>	<b>8,9</b>	<b>8,0</b>	<b>25,2</b>
DERECHO Y CIENCIAS SOCIALES	16.192	29,7	13,9	10,7	9,0	7,8	6,6	22,3
<i>Abogacía</i>	10.727	28,7	14,6	11,1	8,8	7,5	6,2	23,1
<i>Trabajo Social</i>	1.692	30,9	16,4	9,9	12,9	10,2	7,3	12,4
<i>Ciencias de la Información</i>	3.773	32,0	10,8	10,0	7,9	7,5	7,5	24,3
CIENCIAS ECONÓMICAS	11.770	26,5	10,9	10,3	9,6	8,8	7,6	26,3
ARQUITECTURA, URBANISMO Y DISEÑO	8.634	19,6	10,6	10,4	10,7	11,0	11,0	26,7
ESC. SUP. DE COMERCIO MANUEL BELGRANO	859	18,4	6,4	4,7	5,1	4,5	5,7	55,2
COLEGIO NACIONAL DE MONSERRAT	443	9,3	8,6	11,7	21,9	21,0	15,1	12,4

continúa

CUADRO B.17 (CONTINUACIÓN)

ÁREA Y DEPENDENCIA	TOTAL	CANTIDAD DE MATERIAS APROBADAS EL AÑO ANTERIOR (% de alumnos)						
		0	1	2	3	4	5	6 y más
<b>ÁREA CIENCIAS DE LA SALUD</b>	<b>25.186</b>	<b>20,6</b>	<b>11,0</b>	<b>12,4</b>	<b>10,6</b>	<b>9,8</b>	<b>8,9</b>	<b>26,6</b>
CIENCIAS MÉDICAS	11.769	10,2	8,3	13,7	11,3	11,8	10,3	34,3
<i>Medicina</i>	4.374	7,3	6,1	13,8	10,4	8,7	9,5	44,2
<i>Tecnología Médica</i>	1.442	11,7	10,5	12,1	13,6	16,5	10,3	25,2
<i>Kinesiología y Fisioterapia</i>	1.819	7,3	9,0	17,0	14,9	18,7	15,1	17,9
<i>Fonoaudiología</i>	783	20,8	9,6	8,4	6,5	7,0	5,5	42,1
<i>Enfermería</i>	2.083	13,7	6,7	12,2	10,6	12,0	10,8	34,0
<i>Nutrición</i>	1.268	10,7	14,0	16,2	11,1	10,1	8,0	29,8
ODONTOLOGÍA	2.962	13,1	10,5	10,8	10,0	9,0	9,0	37,6
PSICOLOGÍA	10.455	34,3	14,2	11,4	10,0	7,8	7,4	14,9
<b>ÁREA CIENCIAS HUMANAS</b>	<b>14.503</b>	<b>34,7</b>	<b>15,4</b>	<b>11,4</b>	<b>9,9</b>	<b>7,8</b>	<b>6,3</b>	<b>14,4</b>
FILOSOFÍA Y HUMANIDADES	6.129	39,8	16,3	10,7	8,5	6,4	5,2	13,1
<i>Filosofía</i>	648	44,9	17,4	10,5	6,0	4,6	4,9	11,6
<i>Letras</i>	1.713	38,7	17,8	11,4	7,6	6,4	6,5	11,7
<i>Historia</i>	1.556	43,1	20,0	11,6	10,8	6,6	4,4	3,5
<i>Antropología</i>	547	24,9	11,7	8,4	10,8	9,0	8,4	26,9
<i>Ciencias de la Educación</i>	842	37,1	13,3	9,5	6,8	4,8	3,2	25,4
<i>Bibliotecología</i>	290	51,0	12,1	9,0	6,9	6,2	0,7	14,1
<i>Archivero</i>	277	47,3	7,6	8,3	8,7	5,4	6,9	15,9
<i>Geografía</i>	256	34,4	13,7	14,8	9,4	10,5	5,9	11,3
ARTES	3.808	26,9	13,6	11,2	11,2	8,9	7,3	21,0
<i>Música</i>	839	23,8	13,9	11,1	14,5	9,8	8,2	18,6
<i>Plástica</i>	913	38,8	12,5	10,7	8,9	7,1	6,7	15,3
<i>Teatro</i>	604	18,9	8,8	7,0	6,3	7,8	5,3	46,0
<i>Cine</i>	1.452	24,4	16,0	13,4	12,7	10,0	8,1	15,4
LENGUAS	4.566	34,3	15,8	12,6	10,7	8,9	7,0	10,8
<i>Castellano</i>	321	39,6	15,0	9,0	5,6	6,2	5,3	19,3
<i>Inglés</i>	3.667	33,5	15,9	13,6	11,3	9,2	7,5	9,0
<i>Francés</i>	128	31,3	22,7	12,5	6,3	7,8	3,9	15,6
<i>Italiano</i>	232	35,3	13,4	9,1	10,8	6,0	4,7	20,7
<i>Alemán</i>	112	44,6	15,2	5,4	9,8	11,6	3,6	9,8
<i>Portugués</i>	106	34,9	11,3	6,6	10,4	8,5	7,5	20,8

CUADRO B.18: REINSCRIPTOS POR CANTIDAD DE EXÁMENES RENDIDOS EL AÑO ANTERIOR SEGÚN ÁREA DE ESTUDIO Y DEPENDENCIA - Año 2015

ÁREA Y DEPENDENCIA	TOTAL	CANTIDAD DE EXÁMENES RENDIDOS EL AÑO ANTERIOR (% de alumnos)						
		0	1	2	3	4	5	6 y más
<b>TOTAL UNIVERSIDAD</b>	<b>89.814</b>	<b>21,6</b>	<b>9,6</b>	<b>8,9</b>	<b>8,8</b>	<b>8,6</b>	<b>8,5</b>	<b>34,0</b>
<b>ÁREA CS. NATURALES, BÁSICAS Y APLICADAS</b>	<b>12.227</b>	<b>16,1</b>	<b>8,9</b>	<b>8,9</b>	<b>8,9</b>	<b>9,0</b>	<b>9,2</b>	<b>38,9</b>
CS. EXACTAS, FÍSICAS Y NATURALES	6.676	14,0	9,8	10,5	9,6	9,8	9,8	36,3
<i>Agrimensura</i>	172	13,4	11,0	11,0	6,4	12,8	6,4	39,0
<i>Biología</i>	1.084	13,2	11,5	12,9	12,2	12,5	10,8	26,8
<i>Geología</i>	463	9,3	8,6	11,4	9,5	12,1	15,8	33,3
<i>Ingeniería Civil</i>	1.198	11,8	8,3	9,0	8,2	10,3	8,8	43,7
<i>Ingeniería Electrónica</i>	397	19,9	15,1	11,6	9,3	9,1	6,0	29,0
<i>Ing. Mecánica Aeronáutica</i>	324	17,0	9,0	11,7	12,7	11,4	9,9	28,4
<i>Ing. Mecánica Electricista</i>	789	20,0	9,6	11,2	11,4	9,4	10,3	28,1
<i>Química</i>	515	12,2	7,4	7,2	7,0	5,6	10,1	50,5
<i>Ingeniería Industrial</i>	552	13,8	10,7	10,9	7,4	5,8	8,9	42,6
<i>Ingeniería en Computación</i>	576	16,0	10,2	10,9	11,6	9,5	8,7	33,0
<i>Ingeniería Biomédica</i>	513	10,1	9,0	7,4	7,8	9,9	10,7	45,0
<i>Ingeniería Ambiental</i>	93	12,9	6,5	9,7	7,5	6,5	7,5	49,5
CIENCIAS QUÍMICAS	1.998	14,4	6,3	6,2	6,1	6,4	7,8	53,0
MATEMÁTICA, ASTRONOMÍA Y FÍSICA	1.236	33,3	10,5	10,5	11,0	10,4	8,7	15,5
CIENCIAS AGROPECUARIAS	2.317	14,4	7,4	6,1	8,2	8,3	8,7	46,8
<b>ÁREA CIENCIAS SOCIALES</b>	<b>37.898</b>	<b>21,5</b>	<b>9,2</b>	<b>7,7</b>	<b>7,6</b>	<b>8,0</b>	<b>8,1</b>	<b>37,9</b>
DERECHO Y CIENCIAS SOCIALES	16.192	25,6	11,4	9,2	8,7	8,3	7,6	29,1
<i>Abogacía</i>	10.727	24,6	11,8	9,4	8,3	8,2	7,3	30,4
<i>Trabajo Social</i>	1.692	24,3	14,7	9,8	14,5	10,4	9,0	17,3
<i>Ciencias de la Información</i>	3.773	29,2	8,9	8,5	7,1	7,8	8,0	30,5
CIENCIAS ECONÓMICAS	11.770	19,9	7,1	6,2	6,3	6,9	7,4	46,2
ARQUITECTURA, URBANISMO Y DISEÑO	8.634	17,0	8,2	7,1	7,1	8,5	9,7	42,3
ESC. SUP. DE COMERCIO MANUEL BELGRANO	859	18,3	6,4	4,7	5,1	4,4	5,4	55,8
COLEGIO NACIONAL DE MONSERRAT	443	7,4	8,8	8,1	20,1	20,3	19,6	15,6

continúa

CUADRO B.18 (CONTINUACIÓN)

ÁREA Y DEPENDENCIA	TOTAL	CANTIDAD DE EXÁMENES RENDIDOS EL AÑO ANTERIOR (% de alumnos)						
		0	1	2	3	4	5	6 y más
<b>ÁREA CIENCIAS DE LA SALUD</b>	<b>25.186</b>	<b>17,8</b>	<b>8,2</b>	<b>9,5</b>	<b>10,0</b>	<b>9,7</b>	<b>9,6</b>	<b>35,3</b>
CIENCIAS MÉDICAS	11.769	8,2	5,6	9,7	10,0	10,8	10,6	45,1
<i>Medicina</i>	4.374	5,6	4,3	10,0	9,9	9,1	9,3	51,9
<i>Tecnología Médica</i>	1.442	9,8	8,1	10,0	12,1	14,4	11,1	34,5
<i>Kinesiología y Fisioterapia</i>	1.819	5,2	4,8	9,9	12,9	16,7	18,9	31,6
<i>Fonoaudiología</i>	783	18,9	6,9	6,1	6,1	5,4	4,9	51,7
<i>Enfermería</i>	2.083	12,2	4,2	8,3	8,3	10,3	8,5	48,2
<i>Nutrición</i>	1.268	6,6	9,7	12,8	9,1	8,4	9,6	43,8
ODONTOLOGÍA	2.962	9,7	6,0	7,3	7,5	8,0	9,8	51,8
PSICOLOGÍA	10.455	31,0	11,7	9,8	10,7	8,9	8,3	19,6
<b>ÁREA CIENCIAS HUMANAS</b>	<b>14.503</b>	<b>32,9</b>	<b>13,9</b>	<b>10,7</b>	<b>9,5</b>	<b>7,9</b>	<b>6,8</b>	<b>18,2</b>
FILOSOFÍA Y HUMANIDADES	6.129	39,0	15,8	10,5	8,7	6,8	5,2	14,0
<i>Filosofía</i>	648	43,8	17,1	10,6	6,9	4,9	4,3	12,2
<i>Letras</i>	1.713	37,8	17,4	11,2	7,8	6,6	6,6	12,6
<i>Historia</i>	1.556	42,2	19,3	11,5	11,1	7,3	4,6	4,0
<i>Antropología</i>	547	24,9	11,3	8,8	9,5	9,9	7,9	27,8
<i>Ciencias de la Educación</i>	842	36,1	13,1	8,9	7,2	5,1	3,7	25,9
<i>Bibliotecología</i>	290	50,7	10,0	9,7	7,2	6,2	1,4	14,8
<i>Archivero</i>	277	46,6	7,6	7,2	8,3	6,1	6,5	17,7
<i>Geografía</i>	256	33,6	14,1	13,3	10,5	10,2	4,3	14,1
ARTES	3.808	25,5	12,7	10,6	10,4	9,2	8,0	23,7
<i>Música</i>	839	22,3	13,1	10,1	13,7	9,4	9,3	22,1
<i>Plástica</i>	913	37,9	11,8	10,6	8,0	8,1	6,8	16,8
<i>Teatro</i>	604	18,5	9,1	6,8	6,1	7,8	5,0	46,7
<i>Cine</i>	1.452	22,4	14,5	12,4	11,7	10,3	9,3	19,5
LENGUAS	4.566	30,8	12,4	11,2	9,8	8,5	8,0	19,3
<i>Castellano</i>	321	37,7	14,3	8,4	6,9	5,6	5,9	21,2
<i>Inglés</i>	3.667	29,6	12,2	11,9	10,1	8,7	8,5	19,0
<i>Francés</i>	128	29,7	17,2	9,4	8,6	10,9	5,5	18,8
<i>Italiano</i>	232	34,1	11,6	7,8	11,6	6,9	4,7	23,3
<i>Alemán</i>	112	42,9	14,3	7,1	4,5	8,9	8,9	13,4
<i>Portugués</i>	106	32,1	9,4	7,5	11,3	8,5	5,7	25,5

CUADRO B.19: REINSCRIPTOS POR CANTIDAD DE MATERIAS APROBADAS EN LA CARRERA SEGÚN ÁREA DE ESTUDIO Y DEPENDENCIA - Año 2015

ÁREA Y DEPENDENCIA	TOTAL	CANTIDAD DE MATERIAS APROBADAS (% de alumnos)						
		0	1-5	6-10	11-15	16-20	21-25	26 y más
<b>TOTAL UNIVERSIDAD</b>	<b>89.814</b>	<b>2,2</b>	<b>18,5</b>	<b>18,1</b>	<b>12,4</b>	<b>10,6</b>	<b>9,5</b>	<b>28,7</b>
<b>ÁREA CS. NATURALES, BÁSICAS Y APLICADAS</b>	<b>12.227</b>	<b>1,4</b>	<b>15,2</b>	<b>18,2</b>	<b>13,0</b>	<b>10,1</b>	<b>7,8</b>	<b>34,3</b>
CS. EXACTAS, FÍSICAS Y NATURALES	6.676	0,2	13,8	19,5	15,4	10,8	8,3	31,9
<i>Agrimensura</i>	172	0,0	15,7	19,8	16,3	12,8	8,1	27,3
<i>Biología</i>	1.084	0,2	12,4	18,5	12,8	11,5	11,5	33,1
<i>Geología</i>	463	0,2	14,0	14,7	15,6	11,9	8,0	35,6
<i>Ingeniería Civil</i>	1.198	0,1	11,3	17,9	15,2	10,5	9,5	35,5
<i>Ingeniería Electrónica</i>	397	0,0	12,3	18,1	13,4	11,3	5,3	39,5
<i>Ing. Mecánica Aeronáutica</i>	324	0,3	15,7	18,8	17,3	9,3	7,1	31,5
<i>Ing. Mecánica Electricista</i>	789	0,3	17,4	23,3	18,3	11,3	7,4	22,2
<i>Química</i>	515	0,0	11,1	20,2	15,0	10,5	8,9	34,4
<i>Ingeniería Industrial</i>	552	0,0	10,7	15,8	14,9	10,1	8,3	40,2
<i>Ingeniería en Computación</i>	576	0,7	21,0	24,7	13,2	9,5	5,4	25,5
<i>Ingeniería Biomédica</i>	513	0,8	11,9	17,7	21,6	11,5	6,0	30,4
<i>Ingeniería Ambiental</i>	93	0,0	26,9	49,5	11,8	6,5	5,4	0,0
CIENCIAS QUÍMICAS	1.998	3,6	13,7	13,3	4,4	6,0	3,1	56,1
MATEMÁTICA, ASTRONOMÍA Y FÍSICA	1.236	3,2	38,3	23,8	13,0	11,0	5,8	4,9
CIENCIAS AGROPECUARIAS	2.317	2,2	8,1	15,5	13,5	11,4	11,4	37,9
<b>ÁREA CIENCIAS SOCIALES</b>	<b>37.898</b>	<b>2,1</b>	<b>18,2</b>	<b>16,1</b>	<b>10,3</b>	<b>8,6</b>	<b>9,0</b>	<b>35,7</b>
DERECHO Y CIENCIAS SOCIALES	16.192	3,5	29,3	16,7	11,0	7,7	6,7	25,1
<i>Abogacía</i>	10.727	1,7	31,6	16,9	11,5	7,7	6,6	23,9
<i>Trabajo Social</i>	1.692	9,8	40,0	12,4	9,0	7,1	6,4	15,4
<i>Ciencias de la Información</i>	3.773	5,5	18,2	18,2	10,4	8,0	7,0	32,8
CIENCIAS ECONÓMICAS	11.770	1,5	9,8	11,1	6,9	8,2	11,1	51,4
ARQUITECTURA, URBANISMO Y DISEÑO	8.634	0,0	8,2	17,8	12,5	11,0	11,0	39,5
ESC. SUP. DE COMERCIO MANUEL BELGRANO	859	7,0	14,2	38,0	21,0	11,6	8,3	0,0
COLEGIO NACIONAL DE MONSERRAT	443	2,0	36,6	51,0	9,7	0,7	0,0	0,0

continúa



CUADRO B.19 (CONTINUACIÓN)

ÁREA Y DEPENDENCIA	TOTAL	CANTIDAD DE MATERIAS APROBADAS (% de alumnos)						
		0	1-5	6-10	11-15	16-20	21-25	26 y más
<b>ÁREA CIENCIAS DE LA SALUD</b>	<b>25.186</b>	<b>2,6</b>	<b>18,0</b>	<b>21,5</b>	<b>14,9</b>	<b>12,9</b>	<b>10,7</b>	<b>19,3</b>
CIENCIAS MÉDICAS	11.769	0,3	17,4	20,1	17,4	15,3	8,8	20,7
<i>Medicina</i>	4.374	0,0	5,9	16,0	16,2	16,0	8,2	37,8
<i>Tecnología Médica</i>	1.442	0,8	39,1	33,4	16,5	9,4	0,8	0,0
<i>Kinesiología y Fisioterapia</i>	1.819	0,3	35,2	14,3	12,5	17,3	16,1	4,3
<i>Fonoaudiología</i>	783	0,9	17,5	17,8	13,8	7,5	12,0	30,5
<i>Enfermería</i>	2.083	0,4	14,5	25,3	30,0	19,3	7,2	3,6
<i>Nutrición</i>	1.268	0,4	11,8	20,7	11,3	14,7	9,9	31,2
ODONTOLOGÍA	2.962	1,2	15,0	24,1	10,1	15,2	11,9	22,4
PSICOLOGÍA	10.455	5,6	19,6	22,4	13,4	9,6	12,6	16,8
<b>ÁREA CIENCIAS HUMANAS</b>	<b>14.503</b>	<b>2,4</b>	<b>23,1</b>	<b>17,0</b>	<b>13,2</b>	<b>12,1</b>	<b>10,0</b>	<b>22,2</b>
FILOSOFÍA Y HUMANIDADES	6.129	2,3	27,8	17,6	14,1	12,2	10,7	15,3
<i>Filosofía</i>	648	2,6	32,9	16,5	15,1	10,3	8,3	14,2
<i>Letras</i>	1.713	1,6	20,4	17,7	13,6	14,2	13,3	19,3
<i>Historia</i>	1.556	1,9	32,8	19,7	16,2	12,7	9,9	6,8
<i>Antropología</i>	547	2,7	34,2	20,3	12,8	10,8	8,4	10,8
<i>Ciencias de la Educación</i>	842	5,3	33,1	13,5	12,7	8,2	8,9	18,2
<i>Bibliotecología</i>	290	0,7	13,8	16,9	14,5	11,7	11,0	31,4
<i>Archivero</i>	277	0,4	18,8	15,5	9,4	17,0	14,1	24,9
<i>Geografía</i>	256	1,2	28,9	18,8	13,7	11,3	12,1	14,1
ARTES	3.808	1,5	22,8	16,2	8,1	6,3	6,0	39,1
<i>Música</i>	839	1,1	23,4	19,1	15,1	6,9	7,9	26,6
<i>Plástica</i>	913	2,3	6,5	7,6	4,9	3,0	3,5	72,3
<i>Teatro</i>	604	0,5	8,9	19,5	6,1	9,3	2,0	53,6
<i>Cine</i>	1.452	1,6	38,6	18,5	6,7	6,8	8,3	19,5
LENGUAS	4.566	3,2	17,0	16,8	16,4	17,0	12,4	17,3
<i>Castellano</i>	321	7,2	10,3	11,8	10,9	11,8	13,7	34,3
<i>Inglés</i>	3.667	2,9	16,5	17,1	17,4	18,1	12,4	15,5
<i>Francés</i>	128	2,3	26,6	15,6	15,6	13,3	11,7	14,8
<i>Italiano</i>	232	2,6	22,8	19,0	12,1	10,3	12,9	20,3
<i>Alemán</i>	112	5,4	21,4	17,0	15,2	13,4	12,5	15,2
<i>Portugués</i>	106	3,8	23,6	17,9	7,5	15,1	8,5	23,6

CUADRO B.20: REINSCRIPTOS POR CANTIDAD DE EXÁMENES RENDIDOS EN LA CARRERA SEGÚN ÁREA DE ESTUDIO Y DEPENDENCIA - Año 2015

ÁREA Y DEPENDENCIA	TOTAL	CANTIDAD DE EXÁMENES RENDIDOS (% de alumnos)						
		0	1-5	6-10	11-15	16-20	21-25	26 y más
<b>TOTAL UNIVERSIDAD</b>	<b>89.814</b>	<b>1,5</b>	<b>12,7</b>	<b>16,8</b>	<b>11,9</b>	<b>10,1</b>	<b>9,3</b>	<b>37,7</b>
<b>ÁREA CS. NATURALES, BÁSICAS Y APLICADAS</b>	<b>12.227</b>	<b>0,6</b>	<b>7,8</b>	<b>14,6</b>	<b>13,3</b>	<b>11,3</b>	<b>8,5</b>	<b>43,9</b>
CS. EXACTAS, FÍSICAS Y NATURALES	6.676	0,1	4,6	15,0	16,6	12,4	9,8	41,5
<i>Agrimensura</i>	172	0,0	4,7	8,1	23,3	12,8	12,8	38,4
<i>Biología</i>	1.084	0,2	3,8	17,0	13,0	12,5	13,2	40,4
<i>Geología</i>	463	0,0	2,4	12,7	11,4	14,3	9,7	49,5
<i>Ingeniería Civil</i>	1.198	0,0	2,7	12,2	16,2	11,5	10,6	46,8
<i>Ingeniería Electrónica</i>	397	0,0	4,8	14,4	16,9	10,8	8,1	45,1
<i>Ing. Mecánica Aeronáutica</i>	324	0,0	4,6	14,5	18,2	11,1	9,0	42,6
<i>Ing. Mecánica Electricista</i>	789	0,0	7,0	17,5	17,6	15,5	8,2	34,2
<i>Química</i>	515	0,0	4,7	12,8	17,1	11,3	8,5	45,6
<i>Ingeniería Industrial</i>	552	0,0	3,4	12,5	15,9	12,0	9,4	46,7
<i>Ingeniería en Computación</i>	576	0,5	8,2	19,8	17,7	13,5	7,6	32,6
<i>Ingeniería Biomédica</i>	513	0,2	4,7	13,1	21,8	10,5	9,6	40,2
<i>Ingeniería Ambiental</i>	93	0,0	12,9	46,2	26,9	8,6	5,4	0,0
CIENCIAS QUÍMICAS	1.998	1,2	9,0	11,4	7,0	8,8	2,8	60,0
MATEMÁTICA, ASTRONOMÍA Y FÍSICA	1.236	1,3	28,7	25,9	14,4	11,1	8,1	10,5
CIENCIAS AGROPECUARIAS	2.317	1,2	4,9	9,9	8,8	10,3	9,8	55,0
<b>ÁREA CIENCIAS SOCIALES</b>	<b>37.898</b>	<b>1,4</b>	<b>12,3</b>	<b>15,3</b>	<b>9,7</b>	<b>7,5</b>	<b>7,3</b>	<b>46,5</b>
DERECHO Y CIENCIAS SOCIALES	16.192	2,4	21,1	18,5	11,0	8,0	7,3	31,8
<i>Abogacía</i>	10.727	0,8	22,3	18,8	11,9	7,7	7,7	30,8
<i>Trabajo Social</i>	1.692	7,4	33,0	16,9	8,2	6,4	6,1	21,9
<i>Ciencias de la Información</i>	3.773	5,0	12,2	18,2	9,7	9,3	6,6	38,9
CIENCIAS ECONÓMICAS	11.770	0,6	4,4	8,4	7,6	4,8	5,9	68,3
ARQUITECTURA, URBANISMO Y DISEÑO	8.634	0,0	5,1	14,6	8,9	10,4	9,4	51,5
ESC. SUP. DE COMERCIO MANUEL BELGRANO	859	7,0	13,9	37,6	21,5	11,5	8,5	0,0
COLEGIO NACIONAL DE MONSERRAT	443	1,6	35,0	51,2	11,5	0,7	0,0	0,0

continúa

CUADRO B.20 (CONTINUACIÓN)

ÁREA Y DEPENDENCIA	TOTAL	CANTIDAD DE EXÁMENES RENDIDOS (% de alumnos)						
		0	1-5	6-10	11-15	16-20	21-25	26 y más
<b>ÁREA CIENCIAS DE LA SALUD</b>	<b>25.186</b>	<b>2,0</b>	<b>11,5</b>	<b>20,1</b>	<b>14,2</b>	<b>12,6</b>	<b>11,8</b>	<b>27,8</b>
CIENCIAS MÉDICAS	11.769	0,2	11,1	19,9	14,8	13,7	10,4	29,9
<i>Medicina</i>	4.374	0,0	3,5	15,0	11,8	15,7	8,2	45,8
<i>Tecnología Médica</i>	1.442	0,8	30,7	33,7	16,9	11,4	4,0	2,7
<i>Kinesiología y Fisioterapia</i>	1.819	0,1	20,6	19,7	12,5	13,2	13,2	20,7
<i>Fonoaudiología</i>	783	0,4	8,2	20,9	13,8	6,5	12,1	38,1
<i>Enfermería</i>	2.083	0,4	9,6	22,8	25,5	15,4	16,2	10,1
<i>Nutrición</i>	1.268	0,2	6,2	16,2	8,9	11,4	10,8	46,5
ODONTOLOGÍA	2.962	1,0	6,8	16,6	12,1	13,2	11,8	38,4
PSICOLOGÍA	10.455	4,2	13,2	21,3	14,1	11,3	13,4	22,4
<b>ÁREA CIENCIAS HUMANAS</b>	<b>14.503</b>	<b>2,0</b>	<b>20,0</b>	<b>16,9</b>	<b>12,6</b>	<b>11,3</b>	<b>10,7</b>	<b>26,5</b>
FILOSOFÍA Y HUMANIDADES	6.129	2,2	26,6	17,6	13,9	12,0	11,3	16,4
<i>Filosofía</i>	648	2,2	32,9	16,2	14,4	10,5	9,1	14,8
<i>Letras</i>	1.713	1,6	18,7	17,9	14,3	13,8	13,3	20,4
<i>Historia</i>	1.556	1,9	31,4	19,7	16,0	12,1	10,9	8,0
<i>Antropología</i>	547	2,6	33,1	20,3	12,8	11,7	8,6	11,0
<i>Ciencias de la Educación</i>	842	5,3	32,5	13,3	11,4	8,1	10,8	18,5
<i>Bibliotecología</i>	290	0,7	13,1	15,2	14,8	11,4	9,3	35,5
<i>Archivero</i>	277	0,4	17,7	16,6	7,6	15,5	15,9	26,4
<i>Geografía</i>	256	1,2	26,2	18,0	14,5	12,1	11,3	16,8
ARTES	3.808	1,1	19,7	16,8	9,1	6,4	6,4	40,5
<i>Música</i>	839	0,6	20,1	19,5	15,6	7,4	8,5	28,2
<i>Plástica</i>	913	2,1	5,1	7,2	5,9	3,2	2,7	73,7
<i>Teatro</i>	604	0,3	8,6	19,5	6,5	8,8	2,3	54,0
<i>Cine</i>	1.452	1,0	33,3	20,1	8,5	6,7	9,2	21,1
LENGUAS	4.566	2,3	11,4	15,9	13,9	14,5	13,5	28,4
<i>Castellano</i>	321	5,9	9,3	11,5	9,0	11,8	11,8	40,5
<i>Inglés</i>	3.667	2,0	10,4	15,9	14,5	15,1	14,0	28,2
<i>Francés</i>	128	2,3	18,0	19,5	14,1	13,3	11,7	21,1
<i>Italiano</i>	232	2,2	20,3	19,0	11,2	11,6	9,9	25,9
<i>Alemán</i>	112	4,5	16,1	20,5	16,1	13,4	12,5	17,0
<i>Portugués</i>	106	2,8	20,8	16,0	11,3	12,3	9,4	27,4

CUADRO B.21: ESTUDIANTES POR ACCESO A PC E INTERNET SEGÚN ÁREA DE ESTUDIO Y DEPENDENCIA\* - Año 2015

ÁREA Y DEPENDENCIA	No tiene acceso a PC	TIENE ACCESO A PC				No tiene acceso a Internet	TIENE ACCESO A INTERNET				
		Hogar	Trabajo	UNC	Otro		Hogar	Trabajo	UNC	Cyber	Otro
<b>TOTAL UNIVERSIDAD</b>	<b>1.035</b>	<b>105.787</b>	<b>20.977</b>	<b>38.901</b>	<b>45.431</b>	<b>1.463</b>	<b>101.288</b>	<b>20.437</b>	<b>38.108</b>	<b>43.745</b>	<b>48.233</b>
<b>ÁREA CS. NATURALES, BÁSICAS Y APLICADAS</b>	<b>109</b>	<b>15.136</b>	<b>2.100</b>	<b>6.362</b>	<b>6.414</b>	<b>151</b>	<b>14.455</b>	<b>2.116</b>	<b>6.419</b>	<b>6.202</b>	<b>6.958</b>
CS. EXACTAS, FÍSICAS Y NATURALES	51	8.409	1.043	3.057	3.523	74	8.042	1.078	3.179	3.451	3.940
<i>Agrimensura</i>	2	209	49	78	84	4	196	51	76	90	81
<i>Biología</i>	10	1.393	163	471	605	14	1.335	144	503	602	654
<i>Geología</i>	1	529	53	154	190	5	501	58	168	202	220
<i>Ingeniería Civil</i>	13	1.449	150	461	594	14	1.367	159	500	585	686
<i>Ingeniería Electrónica</i>	2	473	84	198	187	5	452	88	191	180	225
<i>Ing. Mecánica Aeronáutica</i>	2	369	58	128	146	4	347	54	147	154	165
<i>Ing. Mecánica Electricista</i>	8	980	125	364	404	6	928	140	346	462	440
<i>Química</i>	4	634	57	230	267	7	611	59	234	239	295
<i>Ingeniería Industrial</i>	2	670	105	244	290	4	654	107	245	254	291
<i>Ingeniería en Computación</i>	3	765	108	338	344	5	743	117	363	297	393
<i>Ingeniería Biomédica</i>	4	666	56	275	290	4	651	64	287	266	347
<i>Ingeniería Ambiental</i>	0	272	35	116	122	2	257	37	119	120	143
CIENCIAS QUÍMICAS	18	2.545	353	1.240	1.146	23	2.437	342	1.185	1.130	1.207
MATEMÁTICA, ASTRONOMÍA Y FÍSICA	32	1.670	334	805	691	29	1.597	312	819	612	738
CIENCIAS AGROPECUARIAS	8	2.512	370	1.260	1.054	25	2.379	384	1.236	1.009	1.073
<b>ÁREA CIENCIAS SOCIALES</b>	<b>525</b>	<b>43.691</b>	<b>10.745</b>	<b>15.242</b>	<b>18.485</b>	<b>745</b>	<b>41.855</b>	<b>10.439</b>	<b>14.813</b>	<b>17.290</b>	<b>19.893</b>
DERECHO Y CIENCIAS SOCIALES	341	18.691	4.657	5.943	8.490	494	17.772	4.427	5.580	8.190	8.668
<i>Abogacía</i>	144	11.605	2.550	3.225	5.091	270	11.041	2.424	2.903	4.872	5.082
<i>Trabajo Social</i>	174	2.031	513	881	1.031	185	1.885	464	877	1.126	1.055
<i>Ciencias de la Información</i>	23	5.055	1.594	1.837	2.368	39	4.846	1.539	1.800	2.192	2.531
CIENCIAS ECONÓMICAS	67	13.082	3.894	4.834	4.685	98	12.644	3.862	4.613	4.306	5.179
ARQUITECTURA, URBANISMO Y DISEÑO	106	10.071	1.521	3.141	4.267	139	9.675	1.540	3.410	3.761	4.932
ESC. SUP. DE COMERCIO MANUEL BELGRANO	7	1.225	466	935	691	9	1.169	419	856	700	747
COLEGIO NACIONAL DE MONSERRAT	4	622	207	389	352	5	595	191	354	333	367

\* Preguntas con opción de respuestas múltiples.

continúa

CUADRO B.21 (CONTINUACIÓN)

ÁREA Y DEPENDENCIA	No tiene acceso a PC	TIENE ACCESO A PC				No tiene acceso a Internet	TIENE ACCESO A INTERNET				
		Hogar	Trabajo	UNC	Otro		Hogar	Trabajo	UNC	Cyber	Otro
<b>ÁREA CIENCIAS DE LA SALUD</b>	<b>207</b>	<b>29.029</b>	<b>4.380</b>	<b>10.382</b>	<b>13.096</b>	<b>306</b>	<b>27.891</b>	<b>4.269</b>	<b>9.898</b>	<b>13.279</b>	<b>13.623</b>
CIENCIAS MÉDICAS	95	13.293	1.831	4.689	6.310	148	12.703	1.789	4.417	6.653	6.399
<i>Medicina</i>	6	4.671	453	1.309	2.149	34	4.497	449	1.188	1.893	2.206
<i>Tecnología Médica</i>	33	1.798	475	835	906	35	1.725	432	818	955	914
<i>Kinesiología y Fisioterapia</i>	14	2.095	210	656	1.060	12	2.033	211	641	1.089	1.097
<i>Fonoaudiología</i>	10	896	98	248	352	10	865	94	229	379	374
<i>Enfermería</i>	28	2.300	447	1.195	1.177	47	2.103	458	1.115	1.653	1.092
<i>Nutrición</i>	4	1.533	148	446	666	10	1.480	145	426	684	716
ODONTOLOGÍA	18	3.397	314	1.432	1.631	26	3.265	312	1.333	1.683	1.720
PSICOLOGÍA	94	12339	2235	4261	5155	132	11923	2168	4148	4943	5504
<b>ÁREA CIENCIAS HUMANAS</b>	<b>194</b>	<b>17.931</b>	<b>3.752</b>	<b>6.915</b>	<b>7.436</b>	<b>261</b>	<b>17.087</b>	<b>3.613</b>	<b>6.978</b>	<b>6.974</b>	<b>7.759</b>
FILOSOFÍA Y HUMANIDADES	118	6.917	1.799	2.619	2.825	158	6.508	1.705	2.628	2.651	2.780
<i>Filosofía</i>	10	719	168	316	306	19	680	173	313	240	317
<i>Letras</i>	13	2.005	420	702	764	13	1.906	408	707	657	770
<i>Historia</i>	41	1.634	357	547	686	57	1.528	355	561	662	633
<i>Antropología</i>	1	649	181	306	319	2	611	159	305	282	342
<i>Ciencias de la Educación</i>	20	1.048	312	386	412	30	985	280	371	445	380
<i>Bibliotecología</i>	24	280	163	135	104	25	248	151	150	112	90
<i>Archivero</i>	8	282	125	109	109	8	258	104	97	136	106
<i>Geografía</i>	1	300	73	118	125	4	292	75	124	117	142
ARTES	37	5.032	789	1.554	2.245	64	4.767	765	1.635	2.206	2.452
<i>Música</i>	2	1.125	138	294	462	10	1.057	126	327	454	527
<i>Plástica</i>	8	868	115	164	272	19	818	118	166	290	274
<i>Teatro</i>	10	733	105	292	380	9	686	104	291	396	411
<i>Cine</i>	17	2.306	431	804	1.131	26	2.206	417	851	1.066	1.240
LENGUAS	39	5.982	1.164	2.742	2.366	39	5.812	1.143	2.715	2.117	2.527
<i>Castellano</i>	8	384	88	197	154	7	372	84	210	161	153
<i>Inglés</i>	29	4.783	867	2.121	1.868	28	4.657	841	2.075	1.661	2.012
<i>Francés</i>	1	186	36	112	84	3	177	34	109	76	84
<i>Italiano</i>	0	289	76	138	121	0	272	79	141	110	133
<i>Alemán</i>	1	198	53	101	83	0	196	60	107	57	80
<i>Portugués</i>	0	142	44	73	56	1	138	45	73	52	65

CUADRO B.22: ESTUDIANTES POR BECAS SEGÚN ÁREA DE ESTUDIO Y DEPENDENCIA - Año 2015

ÁREA Y DEPENDENCIA	TOTAL	UNC	Otras Nacional	Provincial	Municipal	Ayuda Económica - UNC				Otras*
						Transporte	Comedor	Fotocopias	Efectivo	
<b>TOTAL UNIVERSIDAD</b>	<b>11.979</b>	<b>1.114</b>	<b>1.789</b>	<b>980</b>	<b>118</b>	<b>714</b>	<b>314</b>	<b>311</b>	<b>2.760</b>	<b>3.879</b>
<b>ÁREA CS. NATURALES, BÁSICAS Y APLICADAS</b>	<b>3.143</b>	<b>184</b>	<b>488</b>	<b>354</b>	<b>12</b>	<b>169</b>	<b>56</b>	<b>27</b>	<b>814</b>	<b>1.039</b>
CS. EXACTAS, FÍSICAS Y NATURALES	1.775	55	284	228	6	103	24	16	471	588
<i>Agrimensura</i>	29	2	7	0	0	3	0	0	7	10
<i>Biología</i>	177	5	48	10	1	8	3	2	41	59
<i>Geología</i>	93	3	23	2	0	2	2	0	26	35
<i>Ingeniería Civil</i>	188	7	41	9	1	12	5	1	47	65
<i>Ingeniería Electrónica</i>	204	6	23	37	0	13	1	2	54	68
<i>Ing. Mecánica Aeronáutica</i>	125	6	23	9	1	7	2	0	36	41
<i>Ing. Mecánica Electricista</i>	128	7	22	13	0	3	2	0	35	46
<i>Química</i>	223	3	23	43	1	21	3	3	57	69
<i>Ingeniería Industrial</i>	142	3	15	29	0	7	2	2	40	44
<i>Ingeniería en Computación</i>	239	6	22	48	2	19	1	2	64	75
<i>Ingeniería Biomédica</i>	170	5	28	20	0	6	2	3	49	57
<i>Ingeniería Ambiental</i>	57	2	9	8	0	2	1	1	15	19
CIENCIAS QUÍMICAS	540	37	84	61	1	22	11	7	143	174
MATEMÁTICA, ASTRONOMÍA Y FÍSICA	556	70	70	52	1	28	14	1	139	181
CIENCIAS AGROPECUARIAS	272	22	50	13	4	16	7	3	61	96
<b>ÁREA CIENCIAS SOCIALES</b>	<b>3.631</b>	<b>348</b>	<b>547</b>	<b>283</b>	<b>46</b>	<b>240</b>	<b>63</b>	<b>77</b>	<b>845</b>	<b>1.182</b>
DERECHO Y CIENCIAS SOCIALES	1.198	123	175	98	12	84	26	24	253	403
<i>Abogacía</i>	568	58	81	41	6	42	17	8	121	194
<i>Trabajo Social</i>	333	39	48	37	3	19	3	6	69	109
<i>Ciencias de la Información</i>	297	26	46	20	3	23	6	10	63	100
CIENCIAS ECONÓMICAS	1.107	148	139	67	8	67	20	45	255	358
ARQUITECTURA, URBANISMO Y DISEÑO	1.121	63	209	95	19	72	13	3	290	357
ESC. SUP. DE COMERCIO MANUEL BELGRANO	87	8	15	4	4	6	2	2	18	28
COLEGIO NACIONAL DE MONSERRAT	118	6	9	19	3	11	2	3	29	36

\* Internacional, Prestación de Servicios, Investigación, Habitacional, entre otras.

continúa

CUADRO B.22 (CONTINUACIÓN)

ÁREA Y DEPENDENCIA	TOTAL	UNC	Otras Nacional	Provincial	Municipal	Ayuda Económica - UNC				Otras*
						Transporte	Comedor	Fotocopias	Efectivo	
<b>ÁREA CIENCIAS DE LA SALUD</b>	<b>2.877</b>	<b>270</b>	<b>469</b>	<b>175</b>	<b>36</b>	<b>152</b>	<b>121</b>	<b>22</b>	<b>701</b>	<b>931</b>
CIENCIAS MÉDICAS	1.836	168	287	124	19	91	89	10	461	587
<i>Medicina</i>	525	55	84	28	8	9	24	0	144	173
<i>Tecnología Médica</i>	240	28	37	12	3	9	12	1	57	81
<i>Kinesiología y Fisioterapia</i>	189	8	36	12	2	11	8	1	48	63
<i>Fonoaudiología</i>	82	4	19	4	2	4	3	0	20	26
<i>Enfermería</i>	691	61	92	64	2	52	37	7	165	211
<i>Nutrición</i>	109	12	19	4	2	6	5	1	27	33
ODONTOLOGÍA	183	19	28	10	2	10	7	3	43	61
PSICOLOGÍA	858	83	154	41	15	51	25	9	197	283
<b>ÁREA CIENCIAS HUMANAS</b>	<b>2.328</b>	<b>312</b>	<b>285</b>	<b>168</b>	<b>24</b>	<b>153</b>	<b>74</b>	<b>185</b>	<b>400</b>	<b>727</b>
FILOSOFÍA Y HUMANIDADES	1.091	158	144	45	13	81	28	121	164	337
<i>Filosofía</i>	100	19	9	5	0	8	6	12	10	31
<i>Letras</i>	288	36	48	12	4	21	5	33	45	84
<i>Historia</i>	244	36	24	11	4	21	8	36	24	80
<i>Antropología</i>	142	21	21	8	1	10	2	9	25	45
<i>Ciencias de la Educación</i>	162	24	23	4	3	9	2	13	34	50
<i>Bibliotecología</i>	40	3	9	0	0	1	2	3	9	13
<i>Archivero</i>	47	8	3	3	0	6	2	7	4	14
<i>Geografía</i>	68	11	7	2	1	5	1	8	13	20
ARTES	465	65	60	35	8	37	15	12	81	152
<i>Música</i>	108	20	8	7	6	6	0	0	17	44
<i>Plástica</i>	117	17	16	10	1	12	7	2	17	35
<i>Teatro</i>	84	12	9	6	1	8	2	6	14	26
<i>Cine</i>	156	16	27	12	0	11	6	4	33	47
LENGUAS	772	89	81	88	3	35	31	52	155	238
<i>Castellano</i>	84	17	7	7	0	8	6	7	11	21
<i>Inglés</i>	603	57	66	76	3	25	21	35	128	192
<i>Francés</i>	19	5	0	1	0	0	0	3	5	5
<i>Italiano</i>	26	4	3	1	0	0	2	4	4	8
<i>Alemán</i>	18	3	4	0	0	2	1	0	2	6
<i>Portugués</i>	22	3	1	3	0	0	1	3	5	6

\* Internacional, Prestación de Servicios, Investigación, Habitacional, entre otras.

CUADRO B.22.1: NUEVOS INSCRIPTOS POR BECAS SEGÚN ÁREA DE ESTUDIO Y DEPENDENCIA - Año 2015

ÁREA Y DEPENDENCIA	TOTAL	UNC	Otras Nacional	Provincial	Municipal	Ayuda Económica - UNC				Otras*
						Transporte	Comedor	Fotocopias	Efectivo	
<b>TOTAL UNIVERSIDAD</b>	<b>1.858</b>	<b>169</b>	<b>294</b>	<b>203</b>	<b>20</b>	<b>100</b>	<b>45</b>	<b>39</b>	<b>394</b>	<b>594</b>
<b>ÁREA CS. NATURALES, BÁSICAS Y APLICADAS</b>	<b>466</b>	<b>34</b>	<b>74</b>	<b>60</b>	<b>2</b>	<b>26</b>	<b>12</b>	<b>6</b>	<b>105</b>	<b>147</b>
CS. EXACTAS, FÍSICAS Y NATURALES	278	14	43	42	1	15	6	4	63	90
<i>Agrimensura</i>	0	0	0	0	0	0	0	0	0	0
<i>Biología</i>	22	0	6	2	0	0	0	0	5	9
<i>Geología</i>	20	1	4	2	0	1	0	0	5	7
<i>Ingeniería Civil</i>	28	0	9	0	0	1	1	1	5	11
<i>Ingeniería Electrónica</i>	29	1	4	8	0	2	0	0	6	8
<i>Ing. Mecánica Aeronáutica</i>	23	1	4	2	1	2	0	0	6	7
<i>Ing. Mecánica Electricista</i>	24	2	3	3	0	1	2	0	5	8
<i>Química</i>	12	0	1	2	0	0	1	0	3	5
<i>Ingeniería Industrial</i>	24	1	0	7	0	3	0	0	6	7
<i>Ingeniería en Computación</i>	37	5	2	10	0	3	0	0	8	9
<i>Ingeniería Biomédica</i>	22	2	3	2	0	1	1	2	4	7
<i>Ingeniería Ambiental</i>	37	1	7	4	0	1	1	1	10	12
CIENCIAS QUÍMICAS	59	3	11	7	0	3	0	1	15	19
MATEMÁTICA, ASTRONOMÍA Y FÍSICA	100	15	14	10	0	6	5	0	20	30
CIENCIAS AGROPECUARIAS	29	2	6	1	1	2	1	1	7	8
<b>ÁREA CIENCIAS SOCIALES</b>	<b>570</b>	<b>48</b>	<b>90</b>	<b>69</b>	<b>6</b>	<b>30</b>	<b>9</b>	<b>8</b>	<b>120</b>	<b>190</b>
DERECHO Y CIENCIAS SOCIALES	254	20	38	36	1	10	1	2	53	93
<i>Abogacía</i>	98	7	15	10	0	7	1	0	24	34
<i>Trabajo Social</i>	112	10	15	23	1	3	0	0	20	40
<i>Ciencias de la Información</i>	44	3	8	3	0	0	0	2	9	19
CIENCIAS ECONÓMICAS	139	15	22	12	3	8	3	5	28	43
ARQUITECTURA, URBANISMO Y DISEÑO	127	9	24	13	2	9	3	0	28	39
ESC. SUP. DE COMERCIO MANUEL BELGRANO	19	3	4	1	0	1	1	1	3	5
COLEGIO NACIONAL DE MONSERRAT	31	1	2	7	0	2	1	0	8	10

\* Internacional, Prestación de Servicios, Investigación, Habitacional, entre otras.

continúa



CUADRO B.22.1 (CONTINUACIÓN)

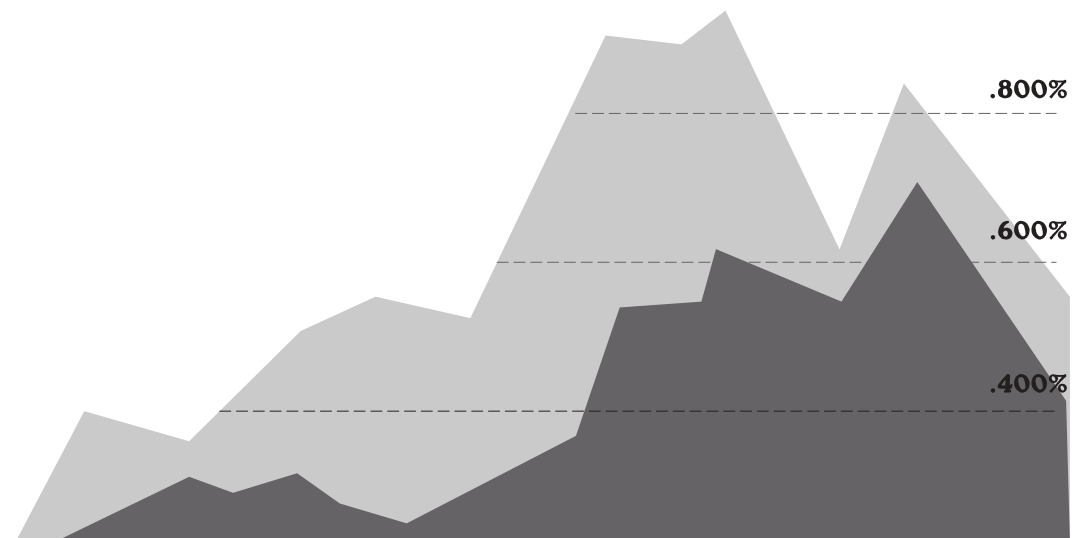
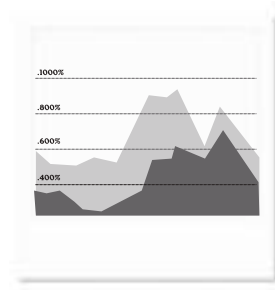
ÁREA Y DEPENDENCIA	TOTAL	UNC	Otras Nacional	Provincial	Municipal	Ayuda Económica - UNC				Otras*
						Transporte	Comedor	Fotocopias	Efectivo	
<b>ÁREA CIENCIAS DE LA SALUD</b>	<b>371</b>	<b>33</b>	<b>68</b>	<b>29</b>	<b>7</b>	<b>21</b>	<b>14</b>	<b>1</b>	<b>79</b>	<b>119</b>
CIENCIAS MÉDICAS	209	15	36	21	3	13	10	0	44	67
<i>Medicina</i>	58	4	8	9	0	1	1	0	16	19
<i>Tecnología Médica</i>	23	1	5	2	0	1	1	0	5	8
<i>Kinesología y Fisioterapia</i>	15	0	3	3	0	1	0	0	3	5
<i>Fonoaudiología</i>	9	0	2	1	1	1	0	0	1	3
<i>Enfermería</i>	101	10	17	6	2	9	8	0	18	31
<i>Nutrición</i>	3	0	1	0	0	0	0	0	1	1
ODONTOLOGÍA	23	2	3	1	0	2	1	1	4	9
PSICOLOGÍA	139	16	29	7	4	6	3	0	31	43
<b>ÁREA CIENCIAS HUMANAS</b>	<b>451</b>	<b>54</b>	<b>62</b>	<b>45</b>	<b>5</b>	<b>23</b>	<b>10</b>	<b>24</b>	<b>90</b>	<b>138</b>
FILOSOFÍA Y HUMANIDADES	144	18	22	8	4	9	4	10	29	40
<i>Filosofía</i>	14	2	2	0	0	1	1	1	3	4
<i>Letras</i>	46	5	9	4	2	2	2	1	10	11
<i>Historia</i>	12	2	2	2	0	1	0	1	1	3
<i>Antropología</i>	17	2	4	0	0	1	0	1	4	5
<i>Ciencias de la Educación</i>	29	6	2	1	1	1	0	3	6	9
<i>Bibliotecología</i>	13	0	3	0	0	1	1	1	3	4
<i>Archivero</i>	1	0	0	0	0	0	0	0	0	1
<i>Geografía</i>	12	1	0	1	1	2	0	2	2	3
ARTES	119	13	21	10	1	6	2	3	24	39
<i>Música</i>	31	5	4	2	1	0	0	0	7	12
<i>Plástica</i>	11	0	3	0	0	2	0	1	2	3
<i>Teatro</i>	9	1	0	2	0	0	0	0	2	4
<i>Cine</i>	68	7	14	6	0	4	2	2	13	20
LENGUAS	188	23	19	27	0	8	4	11	37	59
<i>Castellano</i>	14	3	0	2	0	2	2	1	1	3
<i>Inglés</i>	158	16	18	24	0	6	2	7	34	51
<i>Francés</i>	9	2	0	1	0	0	0	2	2	2
<i>Italiano</i>	3	1	0	0	0	0	0	1	0	1
<i>Alemán</i>	4	1	1	0	0	0	0	0	0	2
<i>Portugués</i>	0	0	0	0	0	0	0	0	0	0

\* Internacional, Prestación de Servicios, Investigación, Habitacional, entre otras.



### SECCIÓN 3

#### Egresados de carreras de pregrado y grado





CUADRO C.1: EGRESADOS POR SEXO SEGÚN ÁREA DE ESTUDIO, DEPENDENCIA Y TÍTULO DE GRADO - Año 2015

ÁREA, DEPENDENCIA Y TÍTULO	TOTAL**	VARONES		MUJERES	
		Cantidad	%	Cantidad	%
<b>TOTAL UNIVERSIDAD</b>	<b>7.213</b>	<b>2.376</b>	<b>32,9</b>	<b>4.837</b>	<b>67,1</b>
<b>ÁREA CIENCIAS NATURALES, BÁSICAS Y APLICADAS</b>	<b>989</b>	<b>549</b>	<b>55,5</b>	<b>440</b>	<b>44,5</b>
<b>CIENCIAS EXACTAS, FÍSICAS Y NATURALES</b>	<b>487</b>	<b>306</b>	<b>62,8</b>	<b>181</b>	<b>37,2</b>
Ingeniero Civil	76	58		18	
Ingeniero Mecánico Electricista	19	19		0	
Ingeniero Mecánico	14	14		0	
Ingeniero Biomédico	22	14		8	
Ingeniero Aeronáutico	11	11		0	
Ingeniero Agrimensor	17	15		2	
Ingeniero Químico	49	14		35	
Ingeniero Industrial	29	19		10	
Ciencias Geológicas	106	62		44	
Ciencias Biológicas	68	24		44	
Profesor de Ciencias Biológicas	18	3		15	
Ingeniero Electrónico	20	19		1	
Ingeniero en Computación	20	16		4	
Constructor	4	4		0	
Téc. Mecánico Electricista*	14	14		0	
<b>CIENCIAS QUÍMICAS</b>	<b>215</b>	<b>43</b>	<b>20,0</b>	<b>172</b>	<b>80,0</b>
Licenciado en Química	18	5		13	
Licenciado en Química Farmacéutica	12	2		10	
Farmacéutico	73	12		61	
Bioquímico	102	20		82	
Licenciado en Bioquímica Clínica	10	4		6	
<b>MATEMÁTICA, ASTRONOMÍA Y FÍSICA</b>	<b>78</b>	<b>55</b>	<b>70,5</b>	<b>23</b>	<b>29,5</b>
Licenciado en Matemática	8	6		2	
Profesor en Matemática	19	8		11	
Licenciado en Astronomía	2	1		1	
Licenciado en Física	8	6		2	
Profesor en Física	2	1		1	
Licenciado en Ciencias de la Computación	39	33		6	
<b>CIENCIAS AGROPECUARIAS</b>	<b>209</b>	<b>145</b>	<b>69,4</b>	<b>64</b>	<b>30,6</b>
Ingeniero Agrónomo	203	144		59	
Téc. Univeritario en Jardinería y Floricultura*	6	1		5	

\* Carreras de pregrado

\*\* No se contabilizan títulos intermedios

continúa

CUADRO C.1 (CONTINUACIÓN)

ÁREA, DEPENDENCIA Y TÍTULO	TOTAL**	VARONES		MUJERES	
		Cantidad	%	Cantidad	%
<b>AREA CIENCIAS SOCIALES</b>	<b>2.951</b>	<b>1.102</b>	<b>37,3</b>	<b>1.849</b>	<b>62,7</b>
<b>DERECHO Y CIENCIAS SOCIALES</b>	<b>1.203</b>	<b>387</b>	<b>32,2</b>	<b>816</b>	<b>67,8</b>
Abogado	673	263		410	
Notariado	34	4		30	
Licenciado en Trabajo Social	129	10		119	
Licenciado en Comunicación Social	263	79		184	
Profesor Universitario en Comunicación Social	37	10		27	
Tec. en Relaciones Públicas*	31	7		24	
Tec. en Comunicación y Turismo*	25	7		18	
Tec. en Periodismo Deportivo*	4	2		2	
Tec. en Produc. y Realiz. en Med. Masivos*	7	5		2	
<b>CIENCIAS ECONÓMICAS</b>	<b>729</b>	<b>294</b>	<b>40,3</b>	<b>435</b>	<b>59,7</b>
Contador Público	556	227		329	
Licenciado en Economía	18	11		7	
Licenciado en Administración	127	49		78	
Profesor de Enseñanza Media y Superior en Cs. Económicas	25	6		19	
Tec. en Gestión Universitaria*	3	1		2	
<b>ARQUITECTURA, URBANISMO Y DISEÑO</b>	<b>747</b>	<b>337</b>	<b>45,1</b>	<b>410</b>	<b>54,9</b>
Arquitecto	566	219		347	
Diseñador Industrial	181	118		63	
<b>ESC. SUP DE COMERCIO MANUEL BELGRANO</b>	<b>104</b>	<b>35</b>	<b>33,7</b>	<b>69</b>	<b>66,3</b>
Analista Universitario de Sistemas Informáticos*	12	7		5	
Téc. Sup. Universitario en Admin. de Coop. y Mutuales*	7	4		3	
Téc. Sup. Universitario en Gestión Financiera*	23	7		16	
Téc. Sup. Universitario en Recursos Humanos*	61	17		44	
Téc. Sup. Universitario en Comercialización*	1	0		1	
<b>COLEGIO NACIONAL DE MONSERRAT</b>	<b>168</b>	<b>49</b>	<b>29,2</b>	<b>119</b>	<b>70,8</b>
Comunicador Visual*	41	16		25	
Martillero y Corredor Público*	41	19		22	
Técnico Superior en Bromatología*	86	14		72	
<b>ÁREA CIENCIAS DE LA SALUD</b>	<b>2.718</b>	<b>602</b>	<b>22,1</b>	<b>2.116</b>	<b>77,9</b>
<b>CIENCIAS MÉDICAS</b>	<b>1.743</b>	<b>424</b>	<b>24,3</b>	<b>1.319</b>	<b>75,7</b>
Médico Cirujano	479	176		303	
Técnico en Laboratorio Clínico e Histopatológico*	56	7		49	
Licenciado en Kinesiología y Fisioterapia	243	96		147	
Licenciado en Fonoaudiología	112	6		106	
Licenciado en Producción de Bio-imágenes	352	91		261	
Licenciado en Enfermería	358	41		317	
Licenciado en Nutrición	143	7		136	
<b>ODONTOLOGÍA</b>	<b>350</b>	<b>92</b>	<b>26,3</b>	<b>258</b>	<b>73,7</b>
Odontólogo	350	92		258	
<b>PSICOLOGÍA</b>	<b>625</b>	<b>86</b>	<b>13,8</b>	<b>539</b>	<b>86,2</b>
Licenciado en Psicología	571	83		488	
Profesor en Psicología	54	3		51	

\* Carreras de pregrado

\*\* No se contabilizan títulos intermedios

continúa

CUADRO C.1 (CONTINUACIÓN)

ÁREA, DEPENDENCIA Y TÍTULO	TOTAL**	VARONES		MUJERES	
		Cantidad	%	Cantidad	%
<b>ÁREA CIENCIAS HUMANAS</b>	<b>555</b>	<b>123</b>	<b>22,2</b>	<b>432</b>	<b>77,8</b>
<b>FILOSOFÍA Y HUMANIDADES</b>	<b>188</b>	<b>42</b>	<b>22,3</b>	<b>146</b>	<b>77,7</b>
Licenciado en Filosofía	7	3		4	
Profesor en Filosofía	10	5		5	
Licenciado en Letras Clásicas	1	0		1	
Profesor en Letras Clásicas	2	1		1	
Licenciado en Letras Modernas	22	5		17	
Corrector Literario*	32	5		27	
Profesor en Letras Modernas	5	0		5	
Licenciado en Historia	12	4		8	
Licenciado en Antropología	7	1		6	
Profesor en Historia	27	8		19	
Licenciado en Ciencias de la Educación	20	2		18	
Profesor en Ciencias de la Educación	10	1		9	
Bibliotecología*	10	1		9	
Lic en Bibliotecología y Documentación	4	0		4	
Licenciado en Archivología	14	5		9	
Licenciado en Geografía	5	1		4	
<b>ARTES</b>	<b>203</b>	<b>70</b>	<b>34,5</b>	<b>133</b>	<b>65,5</b>
Profesor en Perfeccionamiento Instrumental	5	3		2	
Licenciado en Perfeccionamiento Instrumental	4	4		0	
Profesor en Composición Musical	6	6		0	
Licenciado en Composición Musical	1	1		0	
Profesor en Educación Musical	10	5		5	
Licenciado en Pintura	21	2		19	
Licenciado en Escultura	8	2		6	
Profesor Superior en Artes Plásticas	9	3		6	
Licenciado en Grabado	10	2		8	
Licenciado en Teatro	33	6		27	
Licenciado en Cine y T.V.	96	36		60	
<b>LENGUAS</b>	<b>164</b>	<b>11</b>	<b>6,7</b>	<b>153</b>	<b>93,3</b>
Licenciado en Lengua y Literatura Castellana	1	0		1	
Profesor en Lengua y Literatura Castellana	0	0		0	
Profesor en Español Lengua Materna y Lengua Extranjera	17	3		14	
Licenciado en Español Lengua Materna y Lengua Extranjera	2	0		2	
Licenciado en Lengua y Literatura Inglesas	7	0		7	
Traductor Público Nacional de Inglés	87	2		85	
Profesor de Lengua Inglesa	34	1		33	
Licenciado en Lengua y Literatura Francesas	0	0		0	
Traductor Público Nacional de Francés	2	2		0	
Profesor de Lengua Francesa	0	0		0	
Licenciado en Lengua y Literatura Italianas	2	1		1	
Traductor Público Nacional de Italiano	5	0		5	
Profesor en Lengua Italiana	2	0		2	
Licenciado en Lengua y Literatura Alemana	0	0		0	
Traductor Público Nacional de Alemán	2	1		1	
Profesor de Lengua Alemana	1	0		1	
Profesor de Portugués	2	1		1	

\* Carreras de pregrado

\*\* No se contabilizan títulos intermedios

CUADRO C.1.1: EGRESADOS POR SEXO SEGÚN DEPENDENCIA Y TÍTULO DE PREGRADO - Año 2015

ÁREA, DEPENDENCIA Y TITULO	TOTAL	VARONES		MUJERES	
		Cantidad	%	Cantidad	%
<b>TOTAL NIVEL PREGRADO</b>	<b>460</b>	<b>134</b>	<b>29,1</b>	<b>326</b>	<b>70,9</b>
<b>COLEGIO NACIONAL DE MONSERRAT</b>	<b>168</b>	<b>49</b>		<b>119</b>	
Comunicador Visual	41	16		25	
Martillero y Corredor Público	41	19		22	
Técnico Superior en Bromatología	86	14		72	
<b>ESC. SUP. DE COMERCIO MANUEL BELGRANO</b>	<b>104</b>	<b>35</b>		<b>69</b>	
Analista Universitario de Sistemas de Informática	12	7		5	
Técnico Superior Universitario en Administración de Cooperativas Mutuales	7	4		3	
Técnico Superior Universitario en Gestión Financiera	23	7		16	
Técnico Superior Universitario en Recursos Humanos	61	17		44	
Técnico Superior Universitario en Comercialización	1	0		1	
<b>CIENCIAS EXACTAS, FÍSICAS Y NATURALES</b>	<b>14</b>	<b>14</b>		<b>0</b>	
Tec. Mecánico Electricista	14	14		0	
<b>CIENCIAS AGROPECUARIAS</b>	<b>6</b>	<b>1</b>		<b>5</b>	
Téc. Univeristario en Jardinería y Floricultura	6	1		5	
<b>ESCUELA DE CIENCIAS DE LA INFORMACIÓN</b>	<b>67</b>	<b>21</b>		<b>46</b>	
Tec. en Relaciones Públicas	31	7		24	
Tec. en Comunicación y Turismo	25	7		18	
Tec. en Periodismo Deportivo	4	2		2	
Tec. en Produc. y Realiz. en Med. Masivos	7	5		2	
<b>CIENCIAS ECONÓMICAS</b>	<b>3</b>	<b>1</b>		<b>2</b>	
Tec. en Gestión Universitaria	3	1		2	
<b>ESCUELA DE TECNOLOGÍA MÉDICA</b>	<b>56</b>	<b>7</b>		<b>49</b>	
Técnico en Laboratorio Clínico e Histopatológico	56	7		49	
<b>FILOSOFÍA Y HUMANIDADES</b>	<b>42</b>	<b>6</b>		<b>36</b>	
Corrector Literario	32	5		27	
Bibliotecólogo	10	1		9	



CUADRO C.1.2: EGRESADOS POR SEXO SEGÚN DEPENDENCIA Y TÍTULO INTERMEDIO - Año 2015

ÁREA, DEPENDENCIA Y TÍTULO	TOTAL	VARONES		MUJERES	
		Cantidad	%	Cantidad	%
<b>TOTAL UNIVERSIDAD</b>	<b>482</b>	<b>107</b>	<b>22,2</b>	<b>375</b>	<b>77,8</b>
<b>ÁREA CIENCIAS NATURALES, BÁSICAS Y APLICADAS</b>	<b>27</b>	<b>22</b>	<b>81,5</b>	<b>5</b>	<b>18,5</b>
<b>MATEMÁTICA, ASTRONOMÍA Y FÍSICA</b>	<b>27</b>	<b>22</b>	<b>81,5</b>	<b>5</b>	<b>18,5</b>
Analista en Computación	27	22		5	
<b>ÁREA CIENCIAS SOCIALES</b>	<b>89</b>	<b>26</b>	<b>29,2</b>	<b>63</b>	<b>70,8</b>
<b>ESCUELA DE CIENCIAS DE LA INFORMACIÓN</b>	<b>89</b>	<b>26</b>		<b>63</b>	
Técnico Universitario en Comunicación Social	89	26		63	
<b>ÁREA CIENCIAS DE LA SALUD</b>	<b>300</b>	<b>34</b>	<b>11,3</b>	<b>266</b>	<b>88,7</b>
<b>CIENCIAS MÉDICAS</b>	<b>300</b>	<b>34</b>	<b>11,3</b>	<b>266</b>	<b>88,7</b>
Enfermero	300	34		266	
Fonoaudiólogo	0				
<b>ÁREA CIENCIAS HUMANAS</b>	<b>66</b>	<b>25</b>	<b>37,9</b>	<b>41</b>	<b>62,1</b>
<b>FILOSOFÍA Y HUMANIDADES</b>	<b>11</b>	<b>5</b>		<b>6</b>	
Técnico Profesional Archivero	11	5		6	
<b>ARTES</b>	<b>55</b>	<b>20</b>		<b>35</b>	
Técnico Productor en Medios Audiovisuales	55	20		35	

CUADRO C.2: EGRESADOS POR EDAD SEGÚN ÁREA DE ESTUDIO Y DEPENDENCIA - Año 2015

ÁREA Y DEPENDENCIA	TOTAL	EDAD (en años)						
		20 a 25	26 a 30	31 a 35	36 a 40	41 a 45	46 a 50	51 o más
<b>TOTAL UNIVERSIDAD</b>	<b>7.213</b>	<b>3.021</b>	<b>2.673</b>	<b>826</b>	<b>355</b>	<b>168</b>	<b>78</b>	<b>92</b>
<i>Porcentaje (%)</i>	<i>100</i>	<i>41,9</i>	<i>37,1</i>	<i>11,5</i>	<i>4,9</i>	<i>2,3</i>	<i>1,1</i>	<i>1,2</i>
<b>ÁREA CIENCIAS NATURALES, BÁSICAS Y APLICADAS</b>	<b>989</b>	<b>455</b>	<b>403</b>	<b>84</b>	<b>31</b>	<b>8</b>	<b>4</b>	<b>4</b>
CS. EXACTAS, FÍSICAS Y NATURALES	487	211	198	49	22	5	0	2
CIENCIAS QUÍMICAS	215	108	85	14	3	2	1	2
MATEMÁTICA, ASTRONOMÍA Y FÍSICA	78	53	21	4	0	0	0	0
CIENCIAS AGROPECUARIAS	209	83	99	17	6	1	3	0
<b>ÁREA CIENCIAS SOCIALES</b>	<b>2.951</b>	<b>1.183</b>	<b>1.164</b>	<b>343</b>	<b>141</b>	<b>54</b>	<b>29</b>	<b>37</b>
DERECHO Y CIENCIAS SOCIALES	1.203	476	456	162	53	25	18	13
<i>Abogacía</i>	707	306	278	78	21	8	13	3
<i>Trabajo Social</i>	129	26	41	31	15	10	3	3
<i>Ciencias de la Información</i>	367	144	137	53	17	7	2	7
CIENCIAS ECONÓMICAS	729	288	307	78	39	6	3	8
ARQUITECTURA, URBANISMO Y DISEÑO	747	277	343	79	31	13	3	1
ESC. SUP. DE COMERCIO MANUEL BELGRANO	104	54	26	8	8	3	2	3
COLEGIO NACIONAL DE MONSERRAT	168	88	32	16	10	7	3	12
<b>ÁREA CIENCIAS DE LA SALUD</b>	<b>2.718</b>	<b>1.187</b>	<b>904</b>	<b>321</b>	<b>146</b>	<b>92</b>	<b>36</b>	<b>32</b>
CIENCIAS MÉDICAS	1.743	823	493	193	121	70	24	19
<i>Medicina</i>	479	217	175	35	26	17	2	7
<i>Tecnología Médica</i>	408	183	103	55	34	20	8	5
<i>Kinesiología y Fisioterapia</i>	243	163	50	15	12	2	1	0
<i>Fonoaudiología</i>	112	61	24	11	6	5	4	1
<i>Enfermería</i>	358	121	85	70	41	26	9	6
<i>Nutrición</i>	143	78	56	7	2	0	0	0
ODONTOLOGÍA	350	181	129	32	4	2	0	2
PSICOLOGÍA	625	183	282	96	21	20	12	11

continúa

CUADRO C.2 (CONTINUACIÓN)

ÁREA Y DEPENDENCIA	TOTAL	EDAD (en años)						
		20 a 25	26 a 30	31 a 35	36 a 40	41 a 45	46 a 50	51 o más
<b>ÁREA CIENCIAS HUMANAS</b>	<b>555</b>	<b>196</b>	<b>202</b>	<b>78</b>	<b>37</b>	<b>14</b>	<b>9</b>	<b>19</b>
FILOSOFÍA Y HUMANIDADES	188	54	70	21	19	5	3	16
<i>Filosofía</i>	17	6	8	2	0	0	0	1
<i>Letras</i>	62	20	27	7	8	0	0	0
<i>Historia</i>	39	12	17	7	1	0	0	2
<i>Antropología</i>	7	5	2	0	0	0	0	0
<i>Ciencias de la Educación</i>	30	8	10	1	3	1	1	6
<i>Bibliotecología</i>	14	1	0	3	4	3	1	2
<i>Archivología</i>	14	2	3	1	2	1	0	5
<i>Geografía</i>	5	0	3	0	1	0	1	0
ARTES	203	71	68	41	13	3	5	2
<i>Música</i>	26	1	15	5	3	1	1	0
<i>Plástica</i>	48	13	12	14	5	1	3	0
<i>Teatro</i>	33	14	11	7	0	0	0	1
<i>Cine y T.V.</i>	96	43	30	15	5	1	1	1
LENGUAS	164	71	64	16	5	6	1	1
<i>Castellano</i>	20	8	7	2	1	2	0	0
<i>Inglés</i>	128	56	53	13	3	3	0	0
<i>Francés</i>	2	0	1	0	0	1	0	0
<i>Italiano</i>	9	6	2	0	0	0	1	0
<i>Alemán</i>	3	1	1	0	0	0	0	1
<i>Portugués</i>	2	0	0	1	1	0	0	0

CUADRO C.3: EGRESADOS POR ESTADO CIVIL SEGÚN ÁREA DE ESTUDIO Y DEPENDENCIA - Año 2015

ÁREA Y DEPENDENCIA	TOTAL	ESTADO CIVIL					Sin datos
		Soltero/a	Casado/a	Separado/a	Divorciado/a	Viudo/a	
<b>TOTAL UNIVERSIDAD</b>	<b>7.213</b>	<b>6.604</b>	<b>504</b>	<b>25</b>	<b>55</b>	<b>11</b>	<b>14</b>
<i>Porcentaje (%)</i>	<b>100</b>	<b>91,5</b>	<b>7,0</b>	<b>0,3</b>	<b>0,8</b>	<b>0,2</b>	<b>0,2</b>
<b>ÁREA CIENCIAS NATURALES, BÁSICAS Y APLICADAS</b>	<b>989</b>	<b>958</b>	<b>30</b>	<b>0</b>	<b>1</b>	<b>0</b>	<b>0</b>
CS. EXACTAS, FÍSICAS Y NATURALES	487	470	16	0	1	0	0
CIENCIAS QUÍMICAS	215	210	5	0	0	0	0
MATEMÁTICA, ASTRONOMÍA Y FÍSICA	78	76	2	0	0	0	0
CIENCIAS AGROPECUARIAS	209	202	7	0	0	0	0
<b>ÁREA CIENCIAS SOCIALES</b>	<b>2.951</b>	<b>2.691</b>	<b>210</b>	<b>8</b>	<b>23</b>	<b>7</b>	<b>12</b>
DERECHO Y CIENCIAS SOCIALES	1.203	1.084	89	3	12	3	12
<i>Abogacía</i>	707	663	36	2	4	1	1
<i>Trabajo Social</i>	129	94	19	0	5	1	10
<i>Ciencias de la Información</i>	367	327	34	1	3	1	1
CIENCIAS ECONÓMICAS	729	668	57	1	2	1	0
ARQUITECTURA, URBANISMO Y DISEÑO	747	703	38	1	4	1	0
ESC. SUP. DE COMERCIO MANUEL BELGRANO	104	92	8	2	2	0	0
COLEGIO NACIONAL DE MONSERRAT	168	144	18	1	3	2	0
<b>ÁREA CIENCIAS DE LA SALUD</b>	<b>2.718</b>	<b>2.462</b>	<b>215</b>	<b>15</b>	<b>23</b>	<b>2</b>	<b>1</b>
CIENCIAS MÉDICAS	1.743	1.563	149	10	19	2	0
<i>Medicina</i>	479	450	20	1	8	0	0
<i>Tecnología Médica</i>	408	347	49	5	7	0	0
<i>Kinesiología y Fisioterapia</i>	243	237	6	0	0	0	0
<i>Fonoaudiología</i>	112	98	13	0	1	0	0
<i>Enfermería</i>	358	289	60	4	3	2	0
<i>Nutrición</i>	143	142	1	0	0	0	0
ODONTOLOGÍA	350	345	5	0	0	0	0
PSICOLOGÍA	625	554	61	5	4	0	1

continúa

CUADRO C.3 (CONTINUACIÓN)

ÁREA Y DEPENDENCIA	TOTAL	ESTADO CIVIL					Sin datos
		Soltero/a	Casado/a	Separado/a	Divorciado/a	Viudo/a	
<b>ÁREA CIENCIAS HUMANAS</b>	<b>555</b>	<b>493</b>	<b>49</b>	<b>2</b>	<b>8</b>	<b>2</b>	<b>1</b>
FILOSOFÍA Y HUMANIDADES	188	156	23	2	5	2	0
<i>Filosofía</i>	17	16	1	0	0	0	0
<i>Letras</i>	62	57	5	0	0	0	0
<i>Historia</i>	39	36	2	0	1	0	0
<i>Antropología</i>	7	6	1	0	0	0	0
<i>Ciencias de la Educación</i>	30	20	8	0	2	0	0
<i>Bibilotecología</i>	14	8	3	2	1	0	0
<i>Archivología</i>	14	10	1	0	1	2	0
<i>Geografía</i>	5	3	2	0	0	0	0
ARTES	203	187	13	0	2	0	1
<i>Música</i>	26	23	2	0	1	0	0
<i>Plástica</i>	48	40	7	0	0	0	1
<i>Teatro</i>	33	33	0	0	0	0	0
<i>Cine y T.V.</i>	96	91	4	0	1	0	0
LENGUAS	164	150	13	0	1	0	0
<i>Castellano</i>	20	18	2	0	0	0	0
<i>Inglés</i>	128	118	9	0	1	0	0
<i>Francés</i>	2	2	0	0	0	0	0
<i>Italiano</i>	9	8	1	0	0	0	0
<i>Alemán</i>	3	2	1	0	0	0	0
<i>Portugués</i>	2	2	0	0	0	0	0

CUADRO C.4: EGRESADOS POR NACIONALIDAD SEGÚN ÁREA DE ESTUDIO Y DEPENDENCIA - Año 2015

ÁREA Y DEPENDENCIA	TOTAL	Nacionalidad Argentina			Extranjero	Sin datos
		Nativo	Naturalizado	Por opción		
<b>TOTAL UNIVERSIDAD</b>	<b>7.213</b>	<b>7.120</b>	<b>20</b>	<b>9</b>	<b>62</b>	<b>2</b>
<i>Porcentaje (%)</i>	<i>100</i>	<i>98,7</i>	<i>0,3</i>	<i>0,1</i>	<i>0,9</i>	<i>0,0</i>
<b>ÁREA CIENCIAS NATURALES, BÁSICAS Y APLICADAS</b>	<b>989</b>	<b>973</b>	<b>4</b>	<b>1</b>	<b>11</b>	<b>0</b>
CS. EXACTAS, FÍSICAS Y NATURALES	487	476	3	1	7	0
CIENCIAS QUÍMICAS	215	213	0	0	2	0
MATEMÁTICA, ASTRONOMÍA Y FÍSICA	78	77	0	0	1	0
CIENCIAS AGROPECUARIAS	209	207	1	0	1	0
<b>ÁREA CIENCIAS SOCIALES</b>	<b>2.951</b>	<b>2.929</b>	<b>4</b>	<b>5</b>	<b>12</b>	<b>1</b>
DERECHO Y CIENCIAS SOCIALES	1.203	1.197	1	2	3	0
<i>Abogacía</i>	707	704	0	1	2	0
<i>Trabajo Social</i>	129	127	1	0	1	0
<i>Ciencias de la Información</i>	367	366	0	1	0	0
CIENCIAS ECONOMICAS	729	726	0	1	2	0
ARQUITECTURA, URBANISMO Y DISEÑO	747	737	3	1	5	1
ESC. SUP. DE COMERCIO MANUEL BELGRANO	104	104	0	0	0	0
COLEGIO NACIONAL DE MONSERRAT	168	165	0	1	2	0
<b>ÁREA CIENCIAS DE LA SALUD</b>	<b>2.718</b>	<b>2.666</b>	<b>12</b>	<b>3</b>	<b>36</b>	<b>1</b>
CIENCIAS MÉDICAS	1.743	1.699	11	3	30	0
<i>Medicina</i>	479	464	4	1	10	0
<i>Tecnología Médica</i>	408	404	0	2	2	0
<i>Kinesiología y Fisioterapia</i>	243	239	2	0	2	0
<i>Fonoaudiología</i>	112	112	0	0	0	0
<i>Enfermería</i>	358	337	5	0	16	0
<i>Nutrición</i>	143	143	0	0	0	0
ODONTOLOGÍA	350	344	1	0	4	1
PSICOLOGÍA	625	623	0	0	2	0

continúa

CUADRO C.4 (CONTINUACIÓN)

ÁREA Y DEPENDENCIA	TOTAL	Nacionalidad Argentina			Extranjero	Sin datos
		Nativo	Naturalizado	Por opción		
<b>ÁREA CIENCIAS HUMANAS</b>	<b>555</b>	<b>552</b>	<b>0</b>	<b>0</b>	<b>3</b>	<b>0</b>
FILOSOFÍA Y HUMANIDADES	188	187	0	0	1	0
<i>Filosofía</i>	17	17	0	0	0	0
<i>Letras</i>	62	61	0	0	1	0
<i>Historia</i>	39	39	0	0	0	0
<i>Antropología</i>	7	7	0	0	0	0
<i>Ciencias de la Educación</i>	30	30	0	0	0	0
<i>Biblotecología</i>	14	14	0	0	0	0
<i>Archivero</i>	14	14	0	0	0	0
<i>Geografía</i>	5	5	0	0	0	0
ARTES	203	201	0	0	2	0
<i>Música</i>	26	26	0	0	0	0
<i>Plástica</i>	48	48	0	0	0	0
<i>Teatro</i>	33	33	0	0	0	0
<i>Cine y T.V.</i>	96	94	0	0	2	0
LENGUAS	164	164	0	0	0	0
<i>Castellano</i>	20	20	0	0	0	0
<i>Inglés</i>	128	128	0	0	0	0
<i>Francés</i>	2	2	0	0	0	0
<i>Italiano</i>	9	9	0	0	0	0
<i>Alemán</i>	3	3	0	0	0	0
<i>Portugués</i>	2	2	0	0	0	0

CUADRO C.5: EGRESADOS POR SITUACIÓN LABORAL SEGÚN ÁREA DE ESTUDIO Y DEPENDENCIA - Año 2015

ÁREA Y DEPENDENCIA	TOTAL	NO TRABAJA			SÍ TRABAJA					Sin datos
		Total	Buscó trabajo	No buscó trabajo	Total	Hasta 10 hs.	Más de 10 y hasta 20 hs.	Más de 20 y hasta 35 hs.	35 horas o más	
<b>TOTAL UNIVERSIDAD</b>	<b>7.213</b>	<b>3.935</b>	<b>1.387</b>	<b>2.548</b>	<b>3.179</b>	<b>604</b>	<b>642</b>	<b>956</b>	<b>977</b>	<b>99</b>
<i>Porcentaje (%)</i>	<i>100</i>	<i>54,6</i>			<i>44,1</i>					<i>1,3</i>
<b>ÁREA CIENCIAS NATURALES, BÁSICAS Y APLICADAS</b>	<b>989</b>	<b>690</b>	<b>158</b>	<b>532</b>	<b>288</b>	<b>70</b>	<b>61</b>	<b>77</b>	<b>80</b>	<b>11</b>
CS. EXACTAS, FÍSICAS Y NATURALES	487	328	73	255	154	27	33	42	52	5
CIENCIAS QUÍMICAS	215	166	31	135	45	10	9	11	15	4
MATEMÁTICA, ASTRONOMÍA Y FÍSICA	78	59	17	42	19	7	5	3	4	0
CIENCIAS AGROPECUARIAS	209	137	37	100	70	26	14	21	9	2
<b>ÁREA CIENCIAS SOCIALES</b>	<b>2.951</b>	<b>1.400</b>	<b>612</b>	<b>788</b>	<b>1.512</b>	<b>212</b>	<b>289</b>	<b>467</b>	<b>544</b>	<b>39</b>
DERECHO Y CIENCIAS SOCIALES	1.203	569	266	303	618	101	129	206	182	16
<i>Abogacía</i>	707	391	158	233	304	43	70	106	85	12
<i>Trabajo Social</i>	129	55	23	32	73	13	13	29	18	1
<i>Ciencias de la Información</i>	367	123	85	38	241	45	46	71	79	3
CIENCIAS ECONÓMICAS	729	270	138	132	451	35	81	128	207	8
ARQUITECTURA, URBANISMO Y DISEÑO	747	428	135	293	306	59	64	87	96	13
ESC. SUP. DE COMERCIO MANUEL BELGRANO	104	48	31	17	55	5	5	17	28	1
COLEGIO NACIONAL DE MONSERRAT	168	85	42	43	82	12	10	29	31	1
<b>ÁREA CIENCIAS DE LA SALUD</b>	<b>2.718</b>	<b>1.628</b>	<b>508</b>	<b>1.120</b>	<b>1.053</b>	<b>214</b>	<b>200</b>	<b>345</b>	<b>294</b>	<b>37</b>
CIENCIAS MÉDICAS	1.743	1.045	307	738	678	130	101	239	208	20
<i>Medicina</i>	479	351	54	297	122	34	26	27	35	6
<i>Tecnología Médica</i>	408	171	80	91	234	25	31	124	54	3
<i>Kinesiología y Fisioterapia</i>	243	193	32	161	47	12	8	14	13	3
<i>Fonoaudiología</i>	112	74	21	53	35	9	9	8	9	3
<i>Enfermería</i>	358	152	96	56	204	42	20	50	92	2
<i>Nutrición</i>	143	104	24	80	36	8	7	16	5	3
ODONTOLOGÍA	350	286	51	235	53	19	14	13	7	11
PSICOLOGÍA	625	297	150	147	322	65	85	93	79	6

continúa



CUADRO C.5 (CONTINUACIÓN)

ÁREA Y FACULTAD	TOTAL	NO TRABAJA			SÍ TRABAJA					Sin datos
		Total	Buscó trabajo	No buscó trabajo	Total	Hasta 10 hs.	Más de 10 y hasta 20 hs.	Más de 20 y hasta 35 hs.	35 horas o más	
<b>ÁREA CIENCIAS HUMANAS</b>	<b>555</b>	<b>217</b>	<b>109</b>	<b>108</b>	<b>326</b>	<b>108</b>	<b>92</b>	<b>67</b>	<b>59</b>	<b>12</b>
FILOSOFÍA Y HUMANIDADES	188	66	33	33	118	27	37	30	24	4
<i>Filosofía</i>	17	8	4	4	8	3	2	1	2	1
<i>Letras</i>	62	20	8	12	41	10	17	10	4	1
<i>Historia</i>	39	18	13	5	20	7	5	4	4	1
<i>Antropología</i>	7	4	2	2	3	1	1	1	0	0
<i>Ciencias de la Educación</i>	30	8	3	5	22	3	5	6	8	0
<i>Bibliotecología</i>	14	1	0	1	12	1	2	4	5	1
<i>Archivero</i>	14	7	3	4	7	2	1	4	0	0
<i>Geografía</i>	5	0	0	0	5	0	4	0	1	0
ARTES	203	82	39	43	114	49	27	17	21	7
<i>Música</i>	26	8	3	5	17	8	5	3	1	1
<i>Plástica</i>	48	18	9	9	28	10	8	5	5	2
<i>Teatro</i>	33	18	11	7	14	7	0	1	6	1
<i>Cine y T.V.</i>	96	38	16	22	55	24	14	8	9	3
LENGUAS	164	69	37	32	94	32	28	20	14	1
<i>Castellano</i>	20	14	10	4	6	1	1	1	3	0
<i>Inglés</i>	128	46	22	24	82	27	26	19	10	0
<i>Francés</i>	2	1	1	0	1	0	1	0	0	0
<i>Italiano</i>	9	5	2	3	3	2	0	0	1	1
<i>Alemán</i>	3	2	1	1	1	1	0	0	0	0
<i>Portugués</i>	2	1	1	0	1	1	0	0	0	0

CUADRO C.6: EGRESADOS POR AÑO DE INGRESO A LA CARRERA SEGÚN ÁREA DE ESTUDIO Y DEPENDENCIA - AMBOS SEXOS - Año 2015

ÁREA, DEPENDENCIA Y TÍTULO	TOTAL	AÑO DE INGRESO											
		2004 y antes	2005	2006	2007	2008	2009	2010	2011	2012	2013	2014	2015
<b>TOTAL UNIVERSIDAD</b>	<b>7.213</b>	<b>1.050</b>	<b>340</b>	<b>469</b>	<b>648</b>	<b>946</b>	<b>1.208</b>	<b>916</b>	<b>481</b>	<b>345</b>	<b>517</b>	<b>281</b>	<b>12</b>
<i>Porcentaje (%)</i>	<i>100</i>	<i>14,6</i>	<i>4,7</i>	<i>6,5</i>	<i>9,0</i>	<i>13,1</i>	<i>16,7</i>	<i>12,7</i>	<i>6,7</i>	<i>4,8</i>	<i>7,2</i>	<i>3,8</i>	<i>0,2</i>
<b>ÁREA CIENCIAS NATURALES, BÁSICAS Y APLICADAS</b>	<b>989</b>	<b>119</b>	<b>49</b>	<b>66</b>	<b>118</b>	<b>160</b>	<b>216</b>	<b>157</b>	<b>68</b>	<b>19</b>	<b>16</b>	<b>0</b>	<b>1</b>
<b>CIENCIAS EXACTAS, FÍSICAS Y NATURALES</b>	<b>487</b>	<b>67</b>	<b>23</b>	<b>40</b>	<b>43</b>	<b>84</b>	<b>135</b>	<b>75</b>	<b>13</b>	<b>3</b>	<b>3</b>	<b>0</b>	<b>1</b>
Ingeniero Civil	76	11	2	10	6	13	15	18	1	0	0	0	0
Ingeniero Mecánico Electricista	19	1	4	0	1	4	4	1	3	1	0	0	0
Ingeniero Mecánico	14	0	2	1	2	5	2	2	0	0	0	0	0
Ingeniero Biomédico	22	0	1	3	1	8	7	2	0	0	0	0	0
Ingeniero Aeronáutico	11	3	0	1	1	5	1	0	0	0	0	0	0
Ingeniero Agrimensor	17	2	1	6	2	3	1	1	1	0	0	0	0
Ingeniero Químico	49	5	2	2	2	15	18	5	0	0	0	0	0
Ingeniero Industrial	29	6	5	3	5	2	5	2	1	0	0	0	0
Ciencias Geológicas	106	16	2	6	12	8	44	18	0	0	0	0	0
Ciencias Biológicas	68	11	1	3	3	10	23	15	1	0	0	0	1
Profesor de Ciencias Biológicas	18	6	1	0	1	2	5	3	0	0	0	0	0
Ingeniero Electrónico	20	4	2	0	5	1	6	2	0	0	0	0	0
Ingeniero en Computación	20	2	0	3	2	8	3	2	0	0	0	0	0
Constructor	4	0	0	1	0	0	1	0	0	1	1	0	0
Tec. Mecánico Electricista*	14	0	0	1	0	0	0	4	6	1	2	0	0
<b>CIENCIAS QUÍMICAS</b>	<b>215</b>	<b>22</b>	<b>11</b>	<b>15</b>	<b>26</b>	<b>31</b>	<b>34</b>	<b>37</b>	<b>38</b>	<b>1</b>	<b>0</b>	<b>0</b>	<b>0</b>
Licenciado en Química	18	0	0	0	0	0	4	2	12	0	0	0	0
Licenciado en Química Farmacéutica	12	9	2	0	1	0	0	0	0	0	0	0	0
Farmacéutico	73	1	2	6	15	14	16	8	11	0	0	0	0
Bioquímico	102	4	5	9	10	17	14	27	15	1	0	0	0
Licenciado en Bioquímica Clínica	10	8	2	0	0	0	0	0	0	0	0	0	0
<b>MATEMÁTICA, ASTRONOMÍA Y FÍSICA</b>	<b>78</b>	<b>3</b>	<b>1</b>	<b>0</b>	<b>7</b>	<b>8</b>	<b>12</b>	<b>10</b>	<b>16</b>	<b>14</b>	<b>7</b>	<b>0</b>	<b>0</b>
Licenciado en Matemática	8	0	0	0	1	2	0	0	4	1	0	0	0
Profesor en Matemática	19	0	0	0	0	1	4	4	7	3	0	0	0
Licenciado en Astronomía	2	0	0	0	0	1	1	0	0	0	0	0	0
Licenciado en Física	8	1	1	0	1	1	1	1	2	0	0	0	0
Profesor de Física	2	0	0	0	0	0	0	1	0	1	0	0	0
Licenciado en Ciencias de la Computación	39	2	0	0	5	3	6	4	3	9	7	0	0
<b>CIENCIAS AGROPECUARIAS</b>	<b>209</b>	<b>27</b>	<b>14</b>	<b>11</b>	<b>42</b>	<b>37</b>	<b>35</b>	<b>35</b>	<b>1</b>	<b>1</b>	<b>6</b>	<b>0</b>	<b>0</b>
Ingeniero Agrónomo	203	27	14	11	42	37	35	35	1	1	0	0	0
Téc. Univeritario en Jardinería y Floricultura*	6	0	0	0	0	0	0	0	0	0	6	0	0

\* Carreras de Pregrado

Continúa

CUADRO C.6 (CONTINUACIÓN)

ÁREA, DEPENDENCIA Y TÍTULO	TOTAL	AÑO DE INGRESO											
		2004 y antes	2005	2006	2007	2008	2009	2010	2011	2012	2013	2014	2015
<b>ÁREA CIENCIAS SOCIALES</b>	<b>2.951</b>	<b>489</b>	<b>161</b>	<b>200</b>	<b>286</b>	<b>428</b>	<b>518</b>	<b>358</b>	<b>106</b>	<b>83</b>	<b>257</b>	<b>61</b>	<b>4</b>
<b>DERECHO Y CIENCIAS SOCIALES</b>	<b>1.203</b>	<b>191</b>	<b>63</b>	<b>67</b>	<b>117</b>	<b>172</b>	<b>201</b>	<b>182</b>	<b>47</b>	<b>36</b>	<b>92</b>	<b>35</b>	<b>0</b>
Abogado	673	135	46	39	69	118	133	129	4	0	0	0	0
Notariado	34	3	0	1	0	0	0	1	0	0	23	6	0
Licenciado en Trabajo Social	129	20	4	10	8	12	5	9	10	2	49	0	0
Licenciado en Comunicación Social	263	32	13	15	38	39	61	39	23	3	0	0	0
Prof. en Comunicación Social	37	0	0	0	0	0	0	0	3	6	0	28	0
Tec. en Relaciones Públicas*	31	1	0	2	2	2	2	1	1	11	9	0	0
Tec. en Comunicación y Turismo*	25	0	0	0	0	1	0	1	3	11	9	0	0
Tec. en Periodismo Deportivo*	4	0	0	0	0	0	0	0	0	2	1	1	0
Tec. en Produc. y Realiz. en Med. Masivos*	7	0	0	0	0	0	0	2	3	1	1	0	0
<b>CIENCIAS ECONÓMICAS</b>	<b>729</b>	<b>143</b>	<b>44</b>	<b>56</b>	<b>69</b>	<b>106</b>	<b>129</b>	<b>114</b>	<b>40</b>	<b>4</b>	<b>1</b>	<b>23</b>	<b>0</b>
Contador Público	556	116	38	44	55	76	102	93	31	0	1	0	0
Licenciado en Economía	18	4	2	0	1	2	1	5	3	0	0	0	0
Licenciado en Administración	127	23	4	12	13	27	22	16	6	4	0	0	0
Prof. de Enseñanza Media y Sup. en Cs. Económicas	25	0	0	0	0	1	1	0	0	0	0	23	0
Tec. en Gestión Universitaria*	3	0	0	0	0	0	3	0	0	0	0	0	0
<b>ARQUITECTURA, URBANISMO Y DISEÑO</b>	<b>747</b>	<b>136</b>	<b>50</b>	<b>77</b>	<b>97</b>	<b>147</b>	<b>184</b>	<b>52</b>	<b>4</b>	<b>0</b>	<b>0</b>	<b>0</b>	<b>0</b>
Arquitecto	566	72	37	66	84	120	154	33	0	0	0	0	0
Diseñador Industrial	181	64	13	11	13	27	30	19	4	0	0	0	0
<b>ESC. SUP DE COMERCIO MANUEL BELGRANO</b>	<b>104</b>	<b>0</b>	<b>3</b>	<b>0</b>	<b>0</b>	<b>0</b>	<b>1</b>	<b>3</b>	<b>3</b>	<b>11</b>	<b>78</b>	<b>1</b>	<b>4</b>
Analista Universitario de Sistemas Informáticos*	12	0	3	0	0	0	0	0	3	6	0	0	0
Téc. Sup. Universitario en Admin. de Coop. y Mutuales*	7	0	0	0	0	0	0	1	0	0	6	0	0
Téc. Sup. Universitario en Gestión Financiera*	23	0	0	0	0	0	0	1	0	3	19	0	0
Téc. Sup. Universitario en Recursos Humanos*	61	0	0	0	0	0	1	1	0	2	53	1	3
Téc. Sup. Universitario en Comercialización*	1	0	0	0	0	0	0	0	0	0	0	0	1
<b>COLEGIO NACIONAL DE MONSERRAT</b>	<b>168</b>	<b>19</b>	<b>1</b>	<b>0</b>	<b>3</b>	<b>3</b>	<b>3</b>	<b>7</b>	<b>12</b>	<b>32</b>	<b>86</b>	<b>2</b>	<b>0</b>
Comunicador Visual*	41	1	0	0	1	0	0	0	1	12	25	1	0
Martillero y Corredor Público*	41	0	1	0	1	1	2	3	6	7	20	0	0
Técnico Superior en Bromatología*	86	18	0	0	1	2	1	4	5	13	41	1	0
<b>ÁREA CIENCIAS DE LA SALUD</b>	<b>2.718</b>	<b>340</b>	<b>97</b>	<b>151</b>	<b>204</b>	<b>291</b>	<b>405</b>	<b>342</b>	<b>260</b>	<b>193</b>	<b>225</b>	<b>210</b>	<b>0</b>
<b>CIENCIAS MÉDICAS</b>	<b>1.743</b>	<b>173</b>	<b>32</b>	<b>60</b>	<b>86</b>	<b>123</b>	<b>212</b>	<b>262</b>	<b>181</b>	<b>184</b>	<b>220</b>	<b>210</b>	<b>0</b>
Médico Cirujano	479	79	14	26	44	77	109	130	0	0	0	0	0
Técnico en Laboratorio Clínico e Histopatológico	56	2	1	0	3	2	2	4	10	18	14	0	0
Licenciado en Kinesiología y Fisioterapia	243	24	2	3	7	13	42	56	96	0	0	0	0
Licenciado en Fonoaudiología	112	25	2	9	2	0	4	10	14	46	0	0	0
Licenciado en Producción de Bio-imágenes	352	4	1	1	2	5	5	14	25	84	1	210	0
Licenciado en Enfermería	358	29	6	8	10	6	19	13	26	36	205	0	0
Licenciado en Nutrición	143	10	6	13	18	20	31	35	10	0	0	0	0
<b>ODONTOLOGÍA</b>	<b>350</b>	<b>44</b>	<b>17</b>	<b>27</b>	<b>32</b>	<b>50</b>	<b>55</b>	<b>58</b>	<b>66</b>	<b>1</b>	<b>0</b>	<b>0</b>	<b>0</b>
Odontólogo	350	44	17	27	32	50	55	58	66	1	0	0	0
<b>PSICOLOGÍA</b>	<b>625</b>	<b>123</b>	<b>48</b>	<b>64</b>	<b>86</b>	<b>118</b>	<b>138</b>	<b>22</b>	<b>13</b>	<b>8</b>	<b>5</b>	<b>0</b>	<b>0</b>
Licenciado en Psicología	571	116	47	63	82	116	130	17	0	0	0	0	0
Profesor en Psicología	54	7	1	1	4	2	8	5	13	8	5	0	0

\* Carreras de Pregrado

Continúa

CUADRO C.6 (CONTINUACIÓN)

ÁREA, FACULTAD Y TÍTULO	TOTAL	AÑO DE INGRESO											
		2004 y antes	2005	2006	2007	2008	2009	2010	2011	2012	2013	2014	2015
<b>ÁREA CIENCIAS HUMANAS</b>	<b>555</b>	<b>102</b>	<b>33</b>	<b>52</b>	<b>40</b>	<b>67</b>	<b>69</b>	<b>59</b>	<b>47</b>	<b>50</b>	<b>19</b>	<b>10</b>	<b>7</b>
<b>FILOSOFÍA Y HUMANIDADES</b>	<b>188</b>	<b>27</b>	<b>12</b>	<b>26</b>	<b>5</b>	<b>24</b>	<b>8</b>	<b>14</b>	<b>22</b>	<b>26</b>	<b>14</b>	<b>9</b>	<b>1</b>
Licenciado en Filosofía	7	2	0	0	1	2	1	0	1	0	0	0	0
Profesor en Filosofía	10	0	0	1	0	1	0	0	2	3	2	1	0
Licenciado en Letras Clásicas	1	0	0	0	0	1	0	0	0	0	0	0	0
Profesor en Letras Clásicas	2	0	0	1	0	0	0	0	0	1	0	0	0
Licenciado en Letras Modernas	22	5	3	7	1	3	2	0	0	1	0	0	0
Téc. Instrumental de Corrector Literario*	32	1	1	2	0	5	0	3	9	6	3	1	1
Profesor en Letras Modernas	5	1	1	0	0	1	1	0	0	1	0	0	0
Licenciado en Historia	12	2	3	6	0	1	0	0	0	0	0	0	0
Licenciado en Antropología	7	0	0	0	0	0	0	6	1	0	0	0	0
Profesor en Historia	27	1	1	2	1	8	0	2	5	6	1	0	0
Licenciado en Ciencias de la Educación	20	7	1	3	1	2	1	0	0	1	0	4	0
Profesor en Ciencias de la Educación	10	1	0	0	0	0	0	1	1	2	2	3	0
Bibliotecología*	10	1	1	0	0	0	3	0	1	1	3	0	0
Lic. en Bibliotecología y Documentación	4	3	0	1	0	0	0	0	0	0	0	0	0
Licenciado en Archivología	14	2	0	2	0	0	0	1	2	4	3	0	0
Licenciado en Geografía	5	1	1	1	1	0	0	1	0	0	0	0	0
<b>ARTES</b>	<b>203</b>	<b>51</b>	<b>9</b>	<b>16</b>	<b>18</b>	<b>14</b>	<b>36</b>	<b>16</b>	<b>14</b>	<b>18</b>	<b>4</b>	<b>1</b>	<b>6</b>
Profesor en Perfeccionamiento Instrumental	5	2	0	2	0	0	0	0	1	0	0	0	0
Licenciado en Perfeccionamiento Instrumental	4	1	0	1	0	1	1	0	0	0	0	0	0
Profesor en Composición Musical	6	1	0	3	0	0	0	0	0	0	2	0	0
Licenciado en Composición Musical	1	0	0	0	0	1	0	0	0	0	0	0	0
Profesor en Educación Musical	10	1	0	1	2	2	2	0	2	0	0	0	0
Licenciado en Pintura	21	10	2	0	3	0	3	3	0	0	0	0	0
Licenciado en Escultura	8	3	1	0	0	1	3	0	0	0	0	0	0
Profesor Superior de Educación en Artes Plásticas	9	4	1	0	1	0	3	0	0	0	0	0	0
Licenciado en Grabado	10	3	1	1	1	0	2	2	0	0	0	0	0
Licenciado en Teatro	33	9	0	2	3	5	12	2	0	0	0	0	0
Licenciado en Cine y T.V.	96	17	4	6	8	4	10	9	11	18	2	1	6
<b>LENGUAS</b>	<b>164</b>	<b>24</b>	<b>12</b>	<b>10</b>	<b>17</b>	<b>29</b>	<b>25</b>	<b>29</b>	<b>11</b>	<b>6</b>	<b>1</b>	<b>0</b>	<b>0</b>
Licenciado en Lengua y Literatura Castellana	1	1	0	0	0	0	0	0	0	0	0	0	0
Profesor en Lengua y Literatura Castellana	0	0	0	0	0	0	0	0	0	0	0	0	0
Profesor en Español Lengua Materna y Lengua Extranjera	17	0	2	1	2	2	0	4	3	2	1	0	0
Licenciado en Español Lengua Materna y Lengua Extranjera	2	0	0	0	0	0	1	0	0	1	0	0	0
Licenciado en Lengua y Literatura Inglesas	7	3	0	0	1	1	1	0	1	0	0	0	0
Traductor Público Nacional de Inglés	87	11	8	6	11	17	17	15	2	0	0	0	0
Profesor de Lengua Inglesa	34	9	2	3	3	6	4	6	0	1	0	0	0
Licenciado en Lengua y Literatura Francesas	0	0	0	0	0	0	0	0	0	0	0	0	0
Traductor Público Nacional de Francés	2	0	0	0	0	0	0	1	1	0	0	0	0
Profesor de Lengua Francesa	0	0	0	0	0	0	0	0	0	0	0	0	0
Licenciado en Lengua y Literatura Italianas	2	0	0	0	0	1	0	0	1	0	0	0	0
Traductor Público Nacional de Italiano	5	0	0	0	0	1	1	3	0	0	0	0	0
Profesor de Lengua Italiana	2	0	0	0	0	1	0	1	0	0	0	0	0
Licenciado en Lengua y Literatura Alemana	0	0	0	0	0	0	0	0	0	0	0	0	0
Traductor Público Nacional de Alemán	2	0	0	0	0	1	1	0	0	0	0	0	0
Profesor de Lengua Alemana	1	0	0	0	0	0	0	1	0	0	0	0	0
Profesor de Portugués	2	0	0	0	0	0	0	0	0	2	0	0	0

\* Carreras de Pregrado

CUADRO C.6.1: EGRESADOS POR AÑO DE INGRESO A LA CARRERA SEGÚN ÁREA DE ESTUDIO Y DEPENDENCIA - VARONES - Año 2015

ÁREA, DEPENDENCIA Y TÍTULO	TOTAL	AÑO DE INGRESO											
		2004 y antes	2005	2006	2007	2008	2009	2010	2011	2012	2013	2014	2015
<b>TOTAL UNIVERSIDAD</b>	<b>2.376</b>	<b>408</b>	<b>132</b>	<b>176</b>	<b>255</b>	<b>318</b>	<b>380</b>	<b>304</b>	<b>144</b>	<b>77</b>	<b>103</b>	<b>75</b>	<b>4</b>
<i>Porcentaje (%)</i>	<i>100</i>	<i>17,2</i>	<i>5,6</i>	<i>7,4</i>	<i>10,7</i>	<i>13,4</i>	<i>16,0</i>	<i>12,8</i>	<i>6,1</i>	<i>3,2</i>	<i>4,3</i>	<i>3,2</i>	<i>0,1</i>
<b>ÁREA CIENCIAS NATURALES, BÁSICAS Y APLICADAS</b>	<b>549</b>	<b>72</b>	<b>28</b>	<b>43</b>	<b>73</b>	<b>86</b>	<b>108</b>	<b>84</b>	<b>28</b>	<b>15</b>	<b>11</b>	<b>0</b>	<b>1</b>
<b>CIENCIAS EXACTAS, FÍSICAS Y NATURALES</b>	<b>306</b>	<b>42</b>	<b>16</b>	<b>30</b>	<b>30</b>	<b>49</b>	<b>72</b>	<b>47</b>	<b>13</b>	<b>3</b>	<b>3</b>	<b>0</b>	<b>1</b>
Ingeniero Civil	58	10	1	9	5	12	8	12	1	0	0	0	0
Ingeniero Mecánico Electricista	19	1	4	0	1	4	4	1	3	1	0	0	0
Ingeniero Mecánico	14	0	2	1	2	5	2	2	0	0	0	0	0
Ingeniero Biomédico	14	0	1	2	0	5	5	1	0	0	0	0	0
Ingeniero Aeronáutico	11	3	0	1	1	5	1	0	0	0	0	0	0
Ingeniero Agrimensor	15	2	1	4	2	3	1	1	1	0	0	0	0
Ingeniero Químico	14	1	0	1	0	1	6	5	0	0	0	0	0
Ingeniero Industrial	19	4	3	2	5	1	2	1	1	0	0	0	0
Ciencias Geológicas	62	12	2	4	6	4	24	10	0	0	0	0	0
Ciencias Biológicas	24	2	0	2	2	2	9	5	1	0	0	0	1
Profesor de Ciencias Biológicas	3	1	0	0	0	1	0	1	0	0	0	0	0
Ingeniero Electrónico	19	4	2	0	4	1	6	2	0	0	0	0	0
Ingeniero en Computación	16	2	0	2	2	5	3	2	0	0	0	0	0
Constructor	4	0	0	1	0	0	1	0	0	1	1	0	0
Tec. Mecánico Electricista*	14	0	0	1	0	0	0	4	6	1	2	0	0
<b>CIENCIAS QUÍMICAS</b>	<b>43</b>	<b>6</b>	<b>4</b>	<b>4</b>	<b>5</b>	<b>4</b>	<b>7</b>	<b>7</b>	<b>6</b>	<b>0</b>	<b>0</b>	<b>0</b>	<b>0</b>
Licenciado en Química	5	0	0	0	0	0	1	1	3	0	0	0	0
Licenciado en Química Farmacéutica	2	2	0	0	0	0	0	0	0	0	0	0	0
Farmacéutico	12	1	0	1	3	3	1	1	2	0	0	0	0
Bioquímico	20	1	2	3	2	1	5	5	1	0	0	0	0
Licenciado en Bioquímica Clínica	4	2	2	0	0	0	0	0	0	0	0	0	0
<b>MATEMÁTICA, ASTRONOMÍA Y FÍSICA</b>	<b>55</b>	<b>3</b>	<b>0</b>	<b>0</b>	<b>5</b>	<b>8</b>	<b>7</b>	<b>5</b>	<b>9</b>	<b>11</b>	<b>7</b>	<b>0</b>	<b>0</b>
Licenciado en Matemática	6	0	0	0	1	2	0	0	2	1	0	0	0
Profesor en Matemática	8	0	0	0	0	1	1	2	3	1	0	0	0
Licenciado en Astronomía	1	0	0	0	0	1	0	0	0	0	0	0	0
Licenciado en Física	6	1	0	0	1	1	1	1	1	0	0	0	0
Profesor de Física	1	0	0	0	0	0	0	0	0	1	0	0	0
Licenciado en Ciencias de la Computación	33	2	0	0	3	3	5	2	3	8	7	0	0
<b>CIENCIAS AGROPECUARIAS</b>	<b>145</b>	<b>21</b>	<b>8</b>	<b>9</b>	<b>33</b>	<b>25</b>	<b>22</b>	<b>25</b>	<b>0</b>	<b>1</b>	<b>1</b>	<b>0</b>	<b>0</b>
Ingeniero Agrónomo	144	21	8	9	33	25	22	25	0	1	0	0	0
Téc. Univeristario en Jardinería y Floricultura*	1	0	0	0	0	0	0	0	0	0	1	0	0

\* Carreras de Pregrado

Continúa

CUADRO C.6.1 (CONTINUACIÓN)

ÁREA, DEPENDENCIA Y TÍTULO	TOTAL	AÑO DE INGRESO											
		2004 y antes	2005	2006	2007	2008	2009	2010	2011	2012	2013	2014	2015
<b>ÁREA CIENCIAS SOCIALES</b>	<b>1.102</b>	<b>224</b>	<b>79</b>	<b>79</b>	<b>122</b>	<b>162</b>	<b>179</b>	<b>117</b>	<b>41</b>	<b>25</b>	<b>57</b>	<b>15</b>	<b>2</b>
<b>DERECHO Y CIENCIAS SOCIALES</b>	<b>387</b>	<b>74</b>	<b>31</b>	<b>22</b>	<b>46</b>	<b>57</b>	<b>64</b>	<b>49</b>	<b>15</b>	<b>9</b>	<b>11</b>	<b>9</b>	<b>0</b>
Abogado	263	57	20	16	31	44	52	41	2	0	0	0	0
Notariado	4	0	0	1	0	0	0	0	0	0	3	0	0
Licenciado en Trabajo Social	10	1	0	0	1	4	0	0	2	0	2	0	0
Licenciado en Comunicación Social	79	16	11	4	14	9	12	7	5	1	0	0	0
Prof. en Comunicación Social	10	0	0	0	0	0	0	0	1	0	0	9	0
Tec. en Relaciones Públicas*	7	0	0	1	0	0	0	0	1	3	2	0	0
Tec. en Comunicación y Turismo*	7	0	0	0	0	0	0	0	1	4	2	0	0
Tec. en Periodismo Deportivo*	2	0	0	0	0	0	0	0	0	1	1	0	0
Tec. en Produc. y Realiz. en Med. Masivos*	5	0	0	0	0	0	0	1	3	0	1	0	0
<b>CIENCIAS ECONÓMICAS</b>	<b>294</b>	<b>58</b>	<b>20</b>	<b>20</b>	<b>25</b>	<b>40</b>	<b>61</b>	<b>46</b>	<b>17</b>	<b>1</b>	<b>1</b>	<b>5</b>	<b>0</b>
Contador Público	227	48	19	18	18	29	47	36	11	0	1	0	0
Licenciado en Economía	11	3	1	0	0	1	1	3	2	0	0	0	0
Licenciado en Administración	49	7	0	2	7	10	11	7	4	1	0	0	0
Prof. de Enseñanza Media y Sup. en Cs. Económicas	6	0	0	0	0	0	1	0	0	0	0	5	0
Tec. en Gestión Universitaria*	1	0	0	0	0	0	1	0	0	0	0	0	0
<b>ARQUITECTURA, URBANISMO Y DISEÑO</b>	<b>337</b>	<b>87</b>	<b>26</b>	<b>37</b>	<b>50</b>	<b>64</b>	<b>52</b>	<b>18</b>	<b>3</b>	<b>0</b>	<b>0</b>	<b>0</b>	<b>0</b>
Arquitecto	219	43	17	28	38	46	37	10	0	0	0	0	0
Diseñador Industrial	118	44	9	9	12	18	15	8	3	0	0	0	0
<b>ESC. SUP DE COMERCIO MANUEL BELGRANO</b>	<b>35</b>	<b>0</b>	<b>2</b>	<b>0</b>	<b>0</b>	<b>0</b>	<b>1</b>	<b>2</b>	<b>2</b>	<b>3</b>	<b>23</b>	<b>0</b>	<b>2</b>
Analista Universitario de Sistemas Informáticos*	7	0	2	0	0	0	0	0	2	3	0	0	0
Téc. Sup. Universitario en Admin. de Coop. y Mutuales*	4	0	0	0	0	0	0	1	0	0	3	0	0
Téc. Sup. Universitario en Gestión Financiera*	7	0	0	0	0	0	0	0	0	0	7	0	0
Téc. Sup. Universitario en Recursos Humanos*	17	0	0	0	0	0	1	1	0	0	13	0	2
Téc. Sup. Universitario en Comercialización*	0	0	0	0	0	0	0	0	0	0	0	0	0
<b>COLEGIO NACIONAL DE MONSERRAT</b>	<b>49</b>	<b>5</b>	<b>0</b>	<b>0</b>	<b>1</b>	<b>1</b>	<b>1</b>	<b>2</b>	<b>4</b>	<b>12</b>	<b>22</b>	<b>1</b>	<b>0</b>
Comunicador Visual*	16	0	0	0	0	0	0	0	1	3	11	1	0
Martillero y Corredor Público*	19	0	0	0	1	1	1	2	3	5	6	0	0
Técnico Superior en Bromatología*	14	5	0	0	0	0	0	0	0	4	5	0	0
<b>ÁREA CIENCIAS DE LA SALUD</b>	<b>602</b>	<b>87</b>	<b>22</b>	<b>37</b>	<b>51</b>	<b>59</b>	<b>81</b>	<b>94</b>	<b>64</b>	<b>23</b>	<b>25</b>	<b>59</b>	<b>0</b>
<b>CIENCIAS MÉDICAS</b>	<b>424</b>	<b>55</b>	<b>8</b>	<b>14</b>	<b>27</b>	<b>31</b>	<b>55</b>	<b>78</b>	<b>49</b>	<b>23</b>	<b>25</b>	<b>59</b>	<b>0</b>
Médico Cirujano	176	35	8	10	20	25	33	45	0	0	0	0	0
Técnico en Laboratorio Clínico e Histopatológico	7	2	0	0	1	0	0	1	1	2	0	0	0
Licenciado en Kinesiología y Fisioterapia	96	9	0	2	2	4	18	28	33	0	0	0	0
Licenciado en Fonoaudiología	6	4	0	0	0	0	1	0	1	0	0	0	0
Licenciado en Producción de Bio-imágenes	91	0	0	0	0	2	0	2	11	17	0	59	0
Licenciado en Enfermería	41	4	0	2	1	0	1	1	3	4	25	0	0
Licenciado en Nutrición	7	1	0	0	3	0	2	1	0	0	0	0	0
<b>ODONTOLOGÍA</b>	<b>92</b>	<b>13</b>	<b>8</b>	<b>11</b>	<b>9</b>	<b>9</b>	<b>14</b>	<b>15</b>	<b>13</b>	<b>0</b>	<b>0</b>	<b>0</b>	<b>0</b>
Odontólogo	92	13	8	11	9	9	14	15	13	0	0	0	0
<b>PSICOLOGÍA</b>	<b>86</b>	<b>19</b>	<b>6</b>	<b>12</b>	<b>15</b>	<b>19</b>	<b>12</b>	<b>1</b>	<b>2</b>	<b>0</b>	<b>0</b>	<b>0</b>	<b>0</b>
Licenciado en Psicología	83	18	6	12	15	19	12	1	0	0	0	0	0
Profesor en Psicología	3	1	0	0	0	0	0	0	2	0	0	0	0

\* Carreras de Pregrado

Continúa

CUADRO C.6.1 (CONTINUACIÓN)

ÁREA, FACULTAD Y TÍTULO	TOTAL	AÑO DE INGRESO											
		2004 y antes	2005	2006	2007	2008	2009	2010	2011	2012	2013	2014	2015
<b>ÁREA CIENCIAS HUMANAS</b>	<b>123</b>	<b>25</b>	<b>3</b>	<b>17</b>	<b>9</b>	<b>11</b>	<b>12</b>	<b>9</b>	<b>11</b>	<b>14</b>	<b>10</b>	<b>1</b>	<b>1</b>
<b>FILOSOFÍA Y HUMANIDADES</b>	<b>42</b>	<b>5</b>	<b>1</b>	<b>7</b>	<b>2</b>	<b>5</b>	<b>2</b>	<b>4</b>	<b>4</b>	<b>6</b>	<b>5</b>	<b>1</b>	<b>0</b>
Licenciado en Filosofía	3	0	0	0	1	0	1	0	1	0	0	0	0
Profesor en Filosofía	5	0	0	0	0	1	0	0	1	2	0	1	0
Licenciado en Letras Clásicas	0	0	0	0	0	0	0	0	0	0	0	0	0
Profesor en Letras Clásicas	1	0	0	0	0	0	0	0	0	1	0	0	0
Licenciado en Letras Modernas	5	1	0	1	0	2	1	0	0	0	0	0	0
Téc. Instrumental de Corrector Literario*	5	0	0	1	0	0	0	0	1	2	1	0	0
Profesor en Letras Modernas	0	0	0	0	0	0	0	0	0	0	0	0	0
Licenciado en Historia	4	0	1	3	0	0	0	0	0	0	0	0	0
Profesor en Historia	1	0	0	0	0	0	0	1	0	0	0	0	0
Profesor en Historia	8	1	0	2	1	2	0	1	1	0	0	0	0
Licenciado en Ciencias de la Educación	2	1	0	0	0	0	0	0	0	1	0	0	0
Profesor en Ciencias de la Educación	1	1	0	0	0	0	0	0	0	0	0	0	0
Bibliotecología*	1	0	0	0	0	0	0	0	0	0	1	0	0
Lic. en Bibliotecología y Documentación	0	0	0	0	0	0	0	0	0	0	0	0	0
Licenciado en Archivología	5	1	0	0	0	0	0	1	0	0	3	0	0
Licenciado en Geografía	1	0	0	0	0	0	0	1	0	0	0	0	0
<b>ARTES</b>	<b>70</b>	<b>20</b>	<b>2</b>	<b>9</b>	<b>7</b>	<b>3</b>	<b>9</b>	<b>4</b>	<b>5</b>	<b>6</b>	<b>4</b>	<b>0</b>	<b>1</b>
Profesor en Perfeccionamiento Instrumental	3	1	0	2	0	0	0	0	0	0	0	0	0
Licenciado en Perfeccionamiento Instrumental	4	1	0	1	0	1	1	0	0	0	0	0	0
Profesor en Composición Musical	6	1	0	3	0	0	0	0	0	0	2	0	0
Licenciado en Composición Musical	1	0	0	0	0	1	0	0	0	0	0	0	0
Profesor en Educación Musical	5	0	0	1	1	1	1	0	1	0	0	0	0
Licenciado en Pintura	2	2	0	0	0	0	0	0	0	0	0	0	0
Licenciado en Escultura	2	1	0	0	0	0	1	0	0	0	0	0	0
Profesor Superior de Educación en Artes Plásticas	3	2	0	0	1	0	0	0	0	0	0	0	0
Licenciado en Grabado	2	0	0	0	1	0	0	1	0	0	0	0	0
Licenciado en Teatro	6	2	0	0	2	0	1	1	0	0	0	0	0
Licenciado en Cine y T.V.	36	10	2	2	2	0	5	2	4	6	2	0	1
<b>LENGUAS</b>	<b>11</b>	<b>0</b>	<b>0</b>	<b>1</b>	<b>0</b>	<b>3</b>	<b>1</b>	<b>1</b>	<b>2</b>	<b>2</b>	<b>1</b>	<b>0</b>	<b>0</b>
Licenciado en Lengua y Literatura Castellana	0	0	0	0	0	0	0	0	0	0	0	0	0
Profesor en Lengua y Literatura Castellana	0	0	0	0	0	0	0	0	0	0	0	0	0
Profesor en Español Lengua Materna y Lengua Extranjera	3	0	0	0	0	0	0	0	1	1	1	0	0
Licenciado en Español Lengua Materna y Lengua Extranjera	0	0	0	0	0	0	0	0	0	0	0	0	0
Licenciado en Lengua y Literatura Inglesas	0	0	0	0	0	0	0	0	0	0	0	0	0
Traductor Público Nacional de Inglés	2	0	0	1	0	1	0	0	0	0	0	0	0
Profesor de Lengua Inglesa	1	0	0	0	0	1	0	0	0	0	0	0	0
Licenciado en Lengua y Literatura Francesas	0	0	0	0	0	0	0	0	0	0	0	0	0
Traductor Público Nacional de Francés	2	0	0	0	0	0	0	1	1	0	0	0	0
Profesor de Lengua Francesa	0	0	0	0	0	0	0	0	0	0	0	0	0
Licenciado en Lengua y Literatura Italianas	1	0	0	0	0	1	0	0	0	0	0	0	0
Traductor Público Nacional de Italiano	0	0	0	0	0	0	0	0	0	0	0	0	0
Profesor de Lengua Italiana	0	0	0	0	0	0	0	0	0	0	0	0	0
Licenciado en Lengua y Literatura Alemana	0	0	0	0	0	0	0	0	0	0	0	0	0
Traductor Público Nacional de Alemán	1	0	0	0	0	0	1	0	0	0	0	0	0
Profesor de Lengua Alemana	0	0	0	0	0	0	0	0	0	0	0	0	0
Profesor de Portugués	1	0	0	0	0	0	0	0	0	1	0	0	0

\* Carreras de Pregrado

CUADRO C.6.2: EGRESADOS POR AÑO DE INGRESO A LA CARRERA SEGÚN ÁREA DE ESTUDIO Y DEPENDENCIA - MUJERES - Año 2015

ÁREA, DEPENDENCIA Y TÍTULO	TOTAL	AÑO DE INGRESO											
		2004 y antes	2005	2006	2007	2008	2009	2010	2011	2012	2013	2014	2015
<b>TOTAL UNIVERSIDAD</b>	<b>4.837</b>	<b>642</b>	<b>208</b>	<b>293</b>	<b>393</b>	<b>628</b>	<b>828</b>	<b>612</b>	<b>337</b>	<b>268</b>	<b>414</b>	<b>206</b>	<b>8</b>
<i>Porcentaje (%)</i>	<i>100</i>	<i>13,3</i>	<i>4,3</i>	<i>6,1</i>	<i>8,1</i>	<i>13,0</i>	<i>17,1</i>	<i>16,5</i>	<i>7,0</i>	<i>5,5</i>	<i>8,6</i>	<i>4,3</i>	<i>0,2</i>
<b>ÁREA CIENCIAS NATURALES, BÁSICAS Y APLICADAS</b>	<b>440</b>	<b>47</b>	<b>21</b>	<b>23</b>	<b>45</b>	<b>74</b>	<b>108</b>	<b>73</b>	<b>40</b>	<b>4</b>	<b>5</b>	<b>0</b>	<b>0</b>
<b>CIENCIAS EXACTAS, FÍSICAS Y NATURALES</b>	<b>181</b>	<b>25</b>	<b>7</b>	<b>10</b>	<b>13</b>	<b>35</b>	<b>63</b>	<b>28</b>	<b>0</b>	<b>0</b>	<b>0</b>	<b>0</b>	<b>0</b>
Ingeniero Civil	18	1	1	1	1	1	7	6	0	0	0	0	0
Ingeniero Mecánico Electricista	0	0	0	0	0	0	0	0	0	0	0	0	0
Ingeniero Mecánico	0	0	0	0	0	0	0	0	0	0	0	0	0
Ingeniero Biomédico	8	0	0	1	1	3	2	1	0	0	0	0	0
Ingeniero Aeronáutico	0	0	0	0	0	0	0	0	0	0	0	0	0
Ingeniero Agrimensor	2	0	0	2	0	0	0	0	0	0	0	0	0
Ingeniero Químico	35	4	2	1	2	14	12	0	0	0	0	0	0
Ingeniero Industrial	10	2	2	1	0	1	3	1	0	0	0	0	0
Ciencias Geológicas	44	4	0	2	6	4	20	8	0	0	0	0	0
Ciencias Biológicas	44	9	1	1	1	8	14	10	0	0	0	0	0
Profesor de Ciencias Biológicas	15	5	1	0	1	1	5	2	0	0	0	0	0
Ingeniero Electrónico	1	0	0	0	1	0	0	0	0	0	0	0	0
Ingeniero en Computación	4	0	0	1	0	3	0	0	0	0	0	0	0
Constructor	0	0	0	0	0	0	0	0	0	0	0	0	0
Tec. Mecánico Electricista*	0	0	0	0	0	0	0	0	0	0	0	0	0
<b>CIENCIAS QUÍMICAS</b>	<b>172</b>	<b>16</b>	<b>7</b>	<b>11</b>	<b>21</b>	<b>27</b>	<b>27</b>	<b>30</b>	<b>32</b>	<b>1</b>	<b>0</b>	<b>0</b>	<b>0</b>
Licenciado en Química	13	0	0	0	0	0	3	1	9	0	0	0	0
Licenciado en Química Farmacéutica	10	7	2	0	1	0	0	0	0	0	0	0	0
Farmacéutico	61	0	2	5	12	11	15	7	9	0	0	0	0
Bioquímico	82	3	3	6	8	16	9	22	14	1	0	0	0
Licenciado en Bioquímica Clínica	6	6	0	0	0	0	0	0	0	0	0	0	0
<b>MATEMÁTICA, ASTRONOMÍA Y FÍSICA</b>	<b>23</b>	<b>0</b>	<b>1</b>	<b>0</b>	<b>2</b>	<b>0</b>	<b>5</b>	<b>5</b>	<b>7</b>	<b>3</b>	<b>0</b>	<b>0</b>	<b>0</b>
Licenciado en Matemática	2	0	0	0	0	0	0	0	2	0	0	0	0
Profesor en Matemática	11	0	0	0	0	0	3	2	4	2	0	0	0
Licenciado en Astronomía	1	0	0	0	0	0	1	0	0	0	0	0	0
Licenciado en Física	2	0	1	0	0	0	0	0	1	0	0	0	0
Profesor de Física	1	0	0	0	0	0	0	1	0	0	0	0	0
Licenciado en Ciencias de la Computación	6	0	0	0	2	0	1	2	0	1	0	0	0
<b>CIENCIAS AGROPECUARIAS</b>	<b>64</b>	<b>6</b>	<b>6</b>	<b>2</b>	<b>9</b>	<b>12</b>	<b>13</b>	<b>10</b>	<b>1</b>	<b>0</b>	<b>5</b>	<b>0</b>	<b>0</b>
Ingeniero Agrónomo	59	6	6	2	9	12	13	10	1	0	0	0	0
Téc. Univeritario en Jardinería y Floricultura*	5	0	0	0	0	0	0	0	0	0	5	0	0

\* Carreras de Pregrado

Continúa



CUADRO C.6.2 (CONTINUACIÓN)

ÁREA, DEPENDENCIA Y TÍTULO	TOTAL	AÑO DE INGRESO											
		2004 y antes	2005	2006	2007	2008	2009	2010	2011	2012	2013	2014	2015
<b>ÁREA CIENCIAS SOCIALES</b>	<b>1.849</b>	<b>265</b>	<b>82</b>	<b>121</b>	<b>164</b>	<b>266</b>	<b>339</b>	<b>241</b>	<b>65</b>	<b>58</b>	<b>200</b>	<b>46</b>	<b>2</b>
<b>DERECHO Y CIENCIAS SOCIALES</b>	<b>816</b>	<b>117</b>	<b>32</b>	<b>45</b>	<b>71</b>	<b>115</b>	<b>137</b>	<b>133</b>	<b>32</b>	<b>27</b>	<b>81</b>	<b>26</b>	<b>0</b>
Abogado	410	78	26	23	38	74	81	88	2	0	0	0	0
Notariado	30	3	0	0	0	0	0	1	0	0	20	6	0
Licenciado en Trabajo Social	119	19	4	10	7	8	5	9	8	2	47	0	0
Licenciado en Comunicación Social	184	16	2	11	24	30	49	32	18	2	0	0	0
Prof. en Comunicación Social	27	0	0	0	0	0	0	0	2	6	0	19	0
Tec. en Relaciones Públicas*	24	1	0	1	2	2	2	1	0	8	7	0	0
Tec. en Comunicación y Turismo*	18	0	0	0	0	1	0	1	2	7	7	0	0
Tec. en Periodismo Deportivo*	2	0	0	0	0	0	0	0	0	1	0	1	0
Tec. en Produc. y Realiz. en Med. Masivos*	2	0	0	0	0	0	0	1	0	1	0	0	0
<b>CIENCIAS ECONÓMICAS</b>	<b>435</b>	<b>85</b>	<b>24</b>	<b>36</b>	<b>44</b>	<b>66</b>	<b>68</b>	<b>68</b>	<b>23</b>	<b>3</b>	<b>0</b>	<b>18</b>	<b>0</b>
Contador Público	329	68	19	26	37	47	55	57	20	0	0	0	0
Licenciado en Economía	7	1	1	0	1	1	0	2	1	0	0	0	0
Licenciado en Administración	78	16	4	10	6	17	11	9	2	3	0	0	0
Prof. de Enseñanza Media y Sup. en Cs. Económicas	19	0	0	0	0	1	0	0	0	0	0	18	0
Tec. en Gestión Universitaria*	2	0	0	0	0	0	2	0	0	0	0	0	0
<b>ARQUITECTURA, URBANISMO Y DISEÑO</b>	<b>410</b>	<b>49</b>	<b>24</b>	<b>40</b>	<b>47</b>	<b>83</b>	<b>132</b>	<b>34</b>	<b>1</b>	<b>0</b>	<b>0</b>	<b>0</b>	<b>0</b>
Arquitecto	347	29	20	38	46	74	117	23	0	0	0	0	0
Diseñador Industrial	63	20	4	2	1	9	15	11	1	0	0	0	0
<b>ESC. SUP DE COMERCIO MANUEL BELGRANO</b>	<b>69</b>	<b>0</b>	<b>1</b>	<b>0</b>	<b>0</b>	<b>0</b>	<b>0</b>	<b>1</b>	<b>1</b>	<b>8</b>	<b>55</b>	<b>1</b>	<b>2</b>
Analista Universitario de Sistemas Informáticos*	5	0	1	0	0	0	0	0	1	3	0	0	0
Téc. Sup. Universitario en Admin. de Coop. y Mutuales*	3	0	0	0	0	0	0	0	0	0	3	0	0
Téc. Sup. Universitario en Gestión Financiera*	16	0	0	0	0	0	0	1	0	3	12	0	0
Téc. Sup. Universitario en Recursos Humanos*	44	0	0	0	0	0	0	0	0	2	40	1	1
Téc. Sup. Universitario en Comercialización*	1	0	0	0	0	0	0	0	0	0	0	0	1
<b>COLEGIO NACIONAL DE MONSERRAT</b>	<b>119</b>	<b>14</b>	<b>1</b>	<b>0</b>	<b>2</b>	<b>2</b>	<b>2</b>	<b>5</b>	<b>8</b>	<b>20</b>	<b>64</b>	<b>1</b>	<b>0</b>
Comunicador Visual*	25	1	0	0	1	0	0	0	0	9	14	0	0
Martillero y Corredor Público*	22	0	1	0	0	0	1	1	3	2	14	0	0
Técnico Superior en Bromatología*	72	13	0	0	1	2	1	4	5	9	36	1	0
<b>ÁREA CIENCIAS DE LA SALUD</b>	<b>2.116</b>	<b>253</b>	<b>75</b>	<b>114</b>	<b>153</b>	<b>232</b>	<b>324</b>	<b>248</b>	<b>196</b>	<b>170</b>	<b>200</b>	<b>151</b>	<b>0</b>
<b>CIENCIAS MÉDICAS</b>	<b>1.319</b>	<b>118</b>	<b>24</b>	<b>46</b>	<b>59</b>	<b>92</b>	<b>157</b>	<b>184</b>	<b>132</b>	<b>161</b>	<b>195</b>	<b>151</b>	<b>0</b>
Médico Cirujano	303	44	6	16	24	52	76	85	0	0	0	0	0
Técnico en Laboratorio Clínico e Histopatológico	49	0	1	0	2	2	2	3	9	16	14	0	0
Licenciado en Kinesiología y Fisioterapia	147	15	2	1	5	9	24	28	63	0	0	0	0
Licenciado en Fonoaudiología	106	21	2	9	2	0	3	10	13	46	0	0	0
Licenciado en Producción de Bio-imágenes	261	4	1	1	2	3	5	12	14	67	1	151	0
Licenciado en Enfermería	317	25	6	6	9	6	18	12	23	32	180	0	0
Licenciado en Nutrición	136	9	6	13	15	20	29	34	10	0	0	0	0
<b>ODONTOLOGÍA</b>	<b>258</b>	<b>31</b>	<b>9</b>	<b>16</b>	<b>23</b>	<b>41</b>	<b>41</b>	<b>43</b>	<b>53</b>	<b>1</b>	<b>0</b>	<b>0</b>	<b>0</b>
Odontólogo	258	31	9	16	23	41	41	43	53	1	0	0	0
<b>PSICOLOGÍA</b>	<b>539</b>	<b>104</b>	<b>42</b>	<b>52</b>	<b>71</b>	<b>99</b>	<b>126</b>	<b>21</b>	<b>11</b>	<b>8</b>	<b>5</b>	<b>0</b>	<b>0</b>
Licenciado en Psicología	488	98	41	51	67	97	118	16	0	0	0	0	0
Profesor en Psicología	51	6	1	1	4	2	8	5	11	8	5	0	0

\* Carreras de Pregrado

Continúa

CUADRO C.6.2 (CONTINUACIÓN)

ÁREA, FACULTAD Y TÍTULO	TOTAL	AÑO DE INGRESO											
		2004 y antes	2005	2006	2007	2008	2009	2010	2011	2012	2013	2014	2015
<b>ÁREA CIENCIAS HUMANAS</b>	<b>432</b>	<b>77</b>	<b>30</b>	<b>35</b>	<b>31</b>	<b>56</b>	<b>57</b>	<b>50</b>	<b>36</b>	<b>36</b>	<b>9</b>	<b>9</b>	<b>6</b>
<b>FILOSOFÍA Y HUMANIDADES</b>	<b>146</b>	<b>22</b>	<b>11</b>	<b>19</b>	<b>3</b>	<b>19</b>	<b>6</b>	<b>10</b>	<b>18</b>	<b>20</b>	<b>9</b>	<b>8</b>	<b>1</b>
Licenciado en Filosofía	4	2	0	0	0	2	0	0	0	0	0	0	0
Profesor en Filosofía	5	0	0	1	0	0	0	0	1	1	2	0	0
Licenciado en Letras Clásicas	1	0	0	0	0	1	0	0	0	0	0	0	0
Profesor en Letras Clásicas	1	0	0	1	0	0	0	0	0	0	0	0	0
Licenciado en Letras Modernas	17	4	3	6	1	1	1	0	0	1	0	0	0
Téc. Instrumental de Corrector Literario*	27	1	1	1	0	5	0	3	8	4	2	1	1
Profesor en Letras Modernas	5	1	1	0	0	1	1	0	0	1	0	0	0
Licenciado en Historia	8	2	2	3	0	1	0	0	0	0	0	0	0
Profesor en Historia	6	0	0	0	0	0	0	5	1	0	0	0	0
Profesor en Historia	19	0	1	0	0	6	0	1	4	6	1	0	0
Licenciado en Ciencias de la Educación	18	6	1	3	1	2	1	0	0	0	0	4	0
Profesor en Ciencias de la Educación	9	0	0	0	0	0	0	1	1	2	2	3	0
Bibliotecología*	9	1	1	0	0	0	3	0	1	1	2	0	0
Lic. en Bibliotecología y Documentación	4	3	0	1	0	0	0	0	0	0	0	0	0
Licenciado en Archivología	9	1	0	2	0	0	0	0	2	4	0	0	0
Licenciado en Geografía	4	1	1	1	1	0	0	0	0	0	0	0	0
<b>ARTES</b>	<b>133</b>	<b>31</b>	<b>7</b>	<b>7</b>	<b>11</b>	<b>11</b>	<b>27</b>	<b>12</b>	<b>9</b>	<b>12</b>	<b>0</b>	<b>1</b>	<b>5</b>
Profesor en Perfeccionamiento Instrumental	2	1	0	0	0	0	0	0	1	0	0	0	0
Licenciado en Perfeccionamiento Instrumental	0	0	0	0	0	0	0	0	0	0	0	0	0
Profesor en Composición Musical	0	0	0	0	0	0	0	0	0	0	0	0	0
Licenciado en Composición Musical	0	0	0	0	0	0	0	0	0	0	0	0	0
Profesor en Educación Musical	5	1	0	0	1	1	1	0	1	0	0	0	0
Licenciado en Pintura	19	8	2	0	3	0	3	3	0	0	0	0	0
Licenciado en Escultura	6	2	1	0	0	1	2	0	0	0	0	0	0
Profesor Superior de Educación en Artes Plásticas	6	2	1	0	0	0	3	0	0	0	0	0	0
Licenciado en Grabado	8	3	1	1	0	0	2	1	0	0	0	0	0
Licenciado en Teatro	27	7	0	2	1	5	11	1	0	0	0	0	0
Licenciado en Cine y T.V.	60	7	2	4	6	4	5	7	7	12	0	1	5
<b>LENGUAS</b>	<b>153</b>	<b>24</b>	<b>12</b>	<b>9</b>	<b>17</b>	<b>26</b>	<b>24</b>	<b>28</b>	<b>9</b>	<b>4</b>	<b>0</b>	<b>0</b>	<b>0</b>
Licenciado en Lengua y Literatura Castellana	1	1	0	0	0	0	0	0	0	0	0	0	0
Profesor en Lengua y Literatura Castellana	0	0	0	0	0	0	0	0	0	0	0	0	0
Profesor en Español Lengua Materna y Lengua Extranjera	14	0	2	1	2	2	0	4	2	1	0	0	0
Licenciado en Español Lengua Materna y Lengua Extranjera	2	0	0	0	0	0	1	0	0	1	0	0	0
Licenciado en Lengua y Literatura Inglesas	7	3	0	0	1	1	1	0	1	0	0	0	0
Traductor Público Nacional de Inglés	85	11	8	5	11	16	17	15	2	0	0	0	0
Profesor de Lengua Inglesa	33	9	2	3	3	5	4	6	0	1	0	0	0
Licenciado en Lengua y Literatura Francesas	0	0	0	0	0	0	0	0	0	0	0	0	0
Traductor Público Nacional de Francés	0	0	0	0	0	0	0	0	0	0	0	0	0
Profesor de Lengua Francesa	0	0	0	0	0	0	0	0	0	0	0	0	0
Licenciado en Lengua y Literatura Italianas	1	0	0	0	0	0	0	0	1	0	0	0	0
Traductor Público Nacional de Italiano	5	0	0	0	0	0	1	1	3	0	0	0	0
Profesor de Lengua Italiana	2	0	0	0	0	1	0	1	0	0	0	0	0
Licenciado en Lengua y Literatura Alemana	0	0	0	0	0	0	0	0	0	0	0	0	0
Traductor Público Nacional de Alemán	1	0	0	0	0	1	0	0	0	0	0	0	0
Profesor de Lengua Alemana	1	0	0	0	0	0	0	1	0	0	0	0	0
Profesor de Portugués	1	0	0	0	0	0	0	0	0	1	0	0	0

\* Carreras de Pregrado

CUADRO C.7: EGRESADOS POR PROMEDIO GENERAL EN LA CARRERA SEGÚN ÁREA DE ESTUDIO Y DEPENDENCIA - AMBOS SEXOS - Año 2015

ÁREA Y DEPENDENCIA	TOTAL	PROMEDIO CON APLAZOS									
		2 a menos de 3	3 a menos de 4	4 a menos de 5	5 a menos de 6	6 a menos de 7	7 a menos de 8	8 a menos de 9	9 a menos de 10	10	Sin datos
<b>TOTAL UNIVERSIDAD</b>	<b>7.213</b>	<b>1</b>	<b>81</b>	<b>433</b>	<b>1.056</b>	<b>1.562</b>	<b>1.485</b>	<b>783</b>	<b>141</b>	<b>3</b>	<b>1.668</b>
<i>Porcentaje (%)</i>	<i>100</i>	<i>0,0</i>	<i>1,1</i>	<i>6,0</i>	<i>14,6</i>	<i>21,7</i>	<i>20,6</i>	<i>10,9</i>	<i>2,0</i>	<i>0,0</i>	<i>23,1</i>
<b>ÁREA CIENCIAS NATURALES, BÁSICAS Y APLICADAS</b>	<b>989</b>	<b>1</b>	<b>9</b>	<b>55</b>	<b>162</b>	<b>261</b>	<b>217</b>	<b>88</b>	<b>24</b>	<b>1</b>	<b>171</b>
CS. EXACTAS, FÍSICAS Y NATURALES	487	0	1	9	52	133	131	54	8	0	99
CIENCIAS QUÍMICAS	215	1	7	24	42	39	34	12	3	0	53
MATEMÁTICA, ASTRONOMÍA Y FÍSICA	78	0	0	4	6	16	14	12	13	1	12
CIENCIAS AGROPECUARIAS	209	0	1	18	62	73	38	10	0	0	7
<b>ÁREA CIENCIAS SOCIALES</b>	<b>2.951</b>	<b>0</b>	<b>56</b>	<b>254</b>	<b>413</b>	<b>559</b>	<b>456</b>	<b>265</b>	<b>52</b>	<b>2</b>	<b>894</b>
DERECHO Y CIENCIAS SOCIALES	1.203	0	3	36	111	254	250	147	27	1	374
<i>Abogacía</i>	707	0	2	23	72	160	167	99	22	1	161
<i>Trabajo Social</i>	129	0	0	9	21	41	34	19	2	0	3
<i>Ciencias de la Información</i>	367	0	1	4	18	53	49	29	3	0	210
CIENCIAS ECONÓMICAS	729	0	47	172	131	81	31	15	9	1	242
ARQUITECTURA, URBANISMO Y DISEÑO	747	0	6	44	153	186	133	57	4	0	164
ESC. SUP. DE COMERCIO MANUEL BELGRANO	104	0	0	0	0	5	4	3	0	0	92
COLEGIO NACIONAL DE MONSERRAT	168	0	0	2	18	33	38	43	12	0	22
<b>ÁREA CIENCIAS DE LA SALUD</b>	<b>2.718</b>	<b>0</b>	<b>16</b>	<b>119</b>	<b>457</b>	<b>680</b>	<b>720</b>	<b>304</b>	<b>16</b>	<b>0</b>	<b>406</b>
CIENCIAS MÉDICAS	1.743	0	7	68	272	411	458	200	10	0	317
<i>Medicina</i>	479	0	2	7	50	96	191	123	6	0	4
<i>Tecnología Médica</i>	408	0	0	18	78	100	109	40	0	0	63
<i>Kinesología y Fisioterapia</i>	243	0	4	23	47	71	52	8	0	0	38
<i>Fonoaudiología</i>	112	0	0	5	10	28	39	13	4	0	13
<i>Enfermería</i>	358	0	1	12	51	59	30	9	0	0	196
<i>Nutrición</i>	143	0	0	3	36	57	37	7	0	0	3
ODONTOLOGÍA	350	0	7	36	95	112	69	23	1	0	7
PSICOLOGÍA	625	0	2	15	90	157	193	81	5	0	82

continúa

CUADRO C.7 (CONTINUACIÓN)

ÁREA Y DEPENDENCIA	TOTAL	PROMEDIO CON APLAZOS									
		2 a menos de 3	3 a menos de 4	4 a menos de 5	5 a menos de 6	6 a menos de 7	7 a menos de 8	8 a menos de 9	9 a menos de 10	10	Sin datos
<b>ÁREA CIENCIAS HUMANAS</b>	<b>555</b>	<b>0</b>	<b>0</b>	<b>5</b>	<b>24</b>	<b>62</b>	<b>92</b>	<b>126</b>	<b>49</b>	<b>0</b>	<b>197</b>
FILOSOFÍA Y HUMANIDADES	188	0	0	0	2	12	35	67	44	0	28
<i>Filosofía</i>	17	0	0	0	0	0	2	4	9	0	2
<i>Letras</i>	62	0	0	0	1	6	10	18	11	0	16
<i>Historia</i>	39	0	0	0	0	4	8	15	9	0	3
<i>Antropología</i>	7	0	0	0	0	0	0	3	2	0	2
<i>Ciencias de la Educación</i>	30	0	0	0	0	0	7	15	5	0	3
<i>Bibliotecología</i>	14	0	0	0	0	1	5	5	2	0	1
<i>Archivero</i>	14	0	0	0	1	0	2	5	5	0	1
<i>Geografía</i>	5	0	0	0	0	1	1	2	1	0	0
ARTES	203	0	0	0	6	38	54	58	5	0	42
<i>Música</i>	26	0	0	0	1	3	9	9	2	0	2
<i>Plástica</i>	48	0	0	0	1	8	13	17	1	0	8
<i>Teatro</i>	33	0	0	0	0	0	5	24	1	0	3
<i>Cine</i>	96	0	0	0	4	27	27	8	1	0	29
LENGUAS	164	0	0	5	16	12	3	1	0	0	127
<i>Castellano</i>	20	0	0	0	0	0	0	0	0	0	20
<i>Inglés</i>	128	0	0	5	15	12	3	1	0	0	92
<i>Francés</i>	2	0	0	0	0	0	0	0	0	0	2
<i>Italiano</i>	9	0	0	0	1	0	0	0	0	0	8
<i>Alemán</i>	3	0	0	0	0	0	0	0	0	0	3
<i>Portugués</i>	2	0	0	0	0	0	0	0	0	0	2

Escala: Mínimo=0, Máximo=10

CUADRO C.7.1: EGRESADOS POR PROMEDIO GENERAL EN LA CARRERA SEGÚN ÁREA DE ESTUDIO Y DEPENDENCIA - VARONES - Año 2015

ÁREA Y DEPENDENCIA	TOTAL	PROMEDIO CON APLAZOS									
		2 a menos de 3	3 a menos de 4	4 a menos de 5	5 a menos de 6	6 a menos de 7	7 a menos de 8	8 a menos de 9	9 a menos de 10	10	Sin datos
<b>TOTAL UNIVERSIDAD</b>	<b>2.376</b>	<b>0</b>	<b>22</b>	<b>179</b>	<b>391</b>	<b>550</b>	<b>435</b>	<b>212</b>	<b>45</b>	<b>2</b>	<b>540</b>
<i>Porcentaje (%)</i>	<i>100</i>	<i>0,0</i>	<i>0,9</i>	<i>7,5</i>	<i>16,5</i>	<i>23,1</i>	<i>18,3</i>	<i>8,9</i>	<i>1,9</i>	<i>0,1</i>	<i>22,8</i>
<b>ÁREA CIENCIAS NATURALES, BÁSICAS Y APLICADAS</b>	<b>549</b>	<b>0</b>	<b>1</b>	<b>30</b>	<b>91</b>	<b>165</b>	<b>110</b>	<b>46</b>	<b>16</b>	<b>1</b>	<b>89</b>
CS. EXACTAS, FÍSICAS Y NATURALES	306	0	0	7	35	96	74	31	4	0	59
CIENCIAS QUÍMICAS	43	0	1	7	7	7	5	2	0	0	14
MATEMÁTICA, ASTRONOMÍA Y FÍSICA	55	0	0	2	2	11	8	9	12	1	10
CIENCIAS AGROPECUARIAS	145	0	0	14	47	51	23	4	0	0	6
<b>ÁREA CIENCIAS SOCIALES</b>	<b>1.102</b>	<b>0</b>	<b>17</b>	<b>110</b>	<b>181</b>	<b>206</b>	<b>146</b>	<b>68</b>	<b>13</b>	<b>1</b>	<b>360</b>
DERECHO Y CIENCIAS SOCIALES	387	0	2	11	50	78	76	36	7	1	126
<i>Abogacía</i>	267	0	1	9	36	63	64	32	7	1	54
<i>Trabajo Social</i>	10	0	0	0	1	3	3	3	0	0	0
<i>Ciencias de la Información</i>	110	0	1	2	13	12	9	1	0	0	72
CIENCIAS ECONÓMICAS	294	0	13	76	53	34	14	3	2	0	99
ARQUITECTURA, URBANISMO Y DISEÑO	337	0	2	22	73	83	43	16	4	0	94
ESC. SUP. DE COMERCIO MANUEL BELGRANO	35	0	0	0	0	1	2	1	0	0	31
COLEGIO NACIONAL DE MONSERRAT	49	0	0	1	5	10	11	12	0	0	10
<b>ÁREA CIENCIAS DE LA SALUD</b>	<b>602</b>	<b>0</b>	<b>4</b>	<b>39</b>	<b>114</b>	<b>161</b>	<b>157</b>	<b>62</b>	<b>2</b>	<b>0</b>	<b>63</b>
CIENCIAS MÉDICAS	424	0	3	23	72	102	117	52	2	0	53
<i>Medicina</i>	176	0	1	5	26	32	66	43	2	0	1
<i>Tecnología Médica</i>	98	0	0	6	19	27	26	7	0	0	13
<i>Kinesiología y Fisioterapia</i>	96	0	2	11	18	30	20	1	0	0	14
<i>Fonoaudiología</i>	6	0	0	0	1	3	2	0	0	0	0
<i>Enfermería</i>	41	0	0	1	6	7	2	0	0	0	25
<i>Nutrición</i>	7	0	0	0	2	3	1	1	0	0	0
ODONTOLOGÍA	92	0	1	15	30	25	13	4	0	0	4
PSICOLOGÍA	86	0	0	1	12	34	27	6	0	0	6

continúa

CUADRO C.7.1 (CONTINUACIÓN)

ÁREA Y DEPENDENCIA	TOTAL	PROMEDIO CON APLAZOS									
		2 a menos de 3	3 a menos de 4	4 a menos de 5	5 a menos de 6	6 a menos de 7	7 a menos de 8	8 a menos de 9	9 a 10	Sin datos	Sin datos
<b>ÁREA CIENCIAS HUMANAS</b>	<b>123</b>	<b>0</b>	<b>0</b>	<b>0</b>	<b>5</b>	<b>18</b>	<b>22</b>	<b>36</b>	<b>14</b>	<b>0</b>	<b>28</b>
FILOSOFÍA Y HUMANIDADES	42	0	0	0	1	2	6	18	10	0	5
<i>Filosofía</i>	8	0	0	0	0	0	1	2	4	0	1
<i>Letras</i>	11	0	0	0	0	0	0	6	2	0	3
<i>Historia</i>	12	0	0	0	0	2	3	6	1	0	0
<i>Antropología</i>	1	0	0	0	0	0	0	1	0	0	0
<i>Ciencias de la Educación</i>	3	0	0	0	0	0	1	1	0	0	1
<i>Bibliotecología</i>	1	0	0	0	0	0	0	0	1	0	0
<i>Archivero</i>	5	0	0	0	1	0	0	2	2	0	0
<i>Geografía</i>	1	0	0	0	0	0	1	0	0	0	0
ARTES	70	0	0	0	4	15	16	18	4	0	13
<i>Música</i>	19	0	0	0	1	3	4	8	2	0	1
<i>Plástica</i>	9	0	0	0	1	1	3	2	1	0	1
<i>Teatro</i>	6	0	0	0	0	0	0	5	1	0	0
<i>Cine</i>	36	0	0	0	2	11	9	3	0	0	11
LENGUAS	11	0	0	0	0	1	0	0	0	0	10
<i>Castellano</i>	3	0	0	0	0	0	0	0	0	0	3
<i>Inglés</i>	3	0	0	0	0	1	0	0	0	0	2
<i>Francés</i>	2	0	0	0	0	0	0	0	0	0	2
<i>Italiano</i>	1	0	0	0	0	0	0	0	0	0	1
<i>Alemán</i>	1	0	0	0	0	0	0	0	0	0	1
<i>Portugués</i>	1	0	0	0	0	0	0	0	0	0	1

Escala: Mínimo=0, Máximo=10

CUADRO C.7.2: EGRESADOS POR PROMEDIO GENERAL EN LA CARRERA SEGÚN ÁREA DE ESTUDIO Y DEPENDENCIA - MUJERES - Año 2015

ÁREA Y DEPENDENCIA	TOTAL	PROMEDIO CON APLAZOS									
		2 a menos de 3	3 a menos de 4	4 a menos de 5	5 a menos de 6	6 a menos de 7	7 a menos de 8	8 a menos de 9	9 a menos de 10	10	Sin datos
<b>TOTAL UNIVERSIDAD</b>	<b>4.837</b>	<b>1</b>	<b>59</b>	<b>254</b>	<b>665</b>	<b>1.012</b>	<b>1.050</b>	<b>571</b>	<b>96</b>	<b>1</b>	<b>1.128</b>
<i>Porcentaje (%)</i>	<i>100</i>	<i>0,0</i>	<i>1,2</i>	<i>5,3</i>	<i>13,7</i>	<i>20,9</i>	<i>21,7</i>	<i>11,8</i>	<i>2,0</i>	<i>0,0</i>	<i>23,4</i>
<b>ÁREA CIENCIAS NATURALES, BÁSICAS Y APLICADAS</b>	<b>440</b>	<b>1</b>	<b>8</b>	<b>25</b>	<b>71</b>	<b>96</b>	<b>107</b>	<b>42</b>	<b>8</b>	<b>0</b>	<b>82</b>
CS. EXACTAS, FÍSICAS Y NATURALES	181	0	1	2	17	37	57	23	4	0	40
CIENCIAS QUÍMICAS	172	1	6	17	35	32	29	10	3	0	39
MATEMÁTICA, ASTRONOMÍA Y FÍSICA	23	0	0	2	4	5	6	3	1	0	2
CIENCIAS AGROPECUARIAS	64	0	1	4	15	22	15	6	0	0	1
<b>ÁREA CIENCIAS SOCIALES</b>	<b>1.849</b>	<b>0</b>	<b>39</b>	<b>144</b>	<b>232</b>	<b>353</b>	<b>310</b>	<b>197</b>	<b>39</b>	<b>1</b>	<b>534</b>
DERECHO Y CIENCIAS SOCIALES	816	0	1	25	61	176	174	111	20	0	248
<i>Abogacía</i>	440	0	1	14	36	97	103	67	15	0	107
<i>Trabajo Social</i>	119	0	0	9	20	38	31	16	2	0	3
<i>Ciencias de la Información</i>	257	0	0	2	5	41	40	28	3	0	138
CIENCIAS ECONÓMICAS	435	0	34	96	78	47	17	12	7	1	143
ARQUITECTURA, URBANISMO Y DISEÑO	410	0	4	22	80	103	90	41	0	0	70
ESC. SUP. DE COMERCIO MANUEL BELGRANO	69	0	0	0	0	4	2	2	0	0	61
COLEGIO NACIONAL DE MONSERRAT	119	0	0	1	13	23	27	31	12	0	12
<b>ÁREA CIENCIAS DE LA SALUD</b>	<b>2.116</b>	<b>0</b>	<b>12</b>	<b>80</b>	<b>343</b>	<b>519</b>	<b>563</b>	<b>242</b>	<b>14</b>	<b>0</b>	<b>343</b>
CIENCIAS MÉDICAS	1.319	0	4	45	200	309	341	148	8	0	264
<i>Medicina</i>	303	0	1	2	24	64	125	80	4	0	3
<i>Tecnología Médica</i>	310	0	0	12	59	73	83	33	0	0	50
<i>Kinesiología y Fisioterapia</i>	147	0	2	12	29	41	32	7	0	0	24
<i>Fonoaudiología</i>	106	0	0	5	9	25	37	13	4	0	13
<i>Enfermería</i>	317	0	1	11	45	52	28	9	0	0	171
<i>Nutrición</i>	136	0	0	3	34	54	36	6	0	0	3
ODONTOLOGÍA	258	0	6	21	65	87	56	19	1	0	3
PSICOLOGÍA	539	0	2	14	78	123	166	75	5	0	76

continúa

CUADRO C.7.2 (CONTINUACIÓN)

ÁREA Y DEPENDENCIA	TOTAL	PROMEDIO CON APLAZOS									
		2 a menos de 3	3 a menos de 4	4 a menos de 5	5 a menos de 6	6 a menos de 7	7 a menos de 8	8 a menos de 9	9 a menos de 10	9 a menos de 10	Sin datos
<b>ÁREA CIENCIAS HUMANAS</b>	<b>432</b>	<b>0</b>	<b>0</b>	<b>5</b>	<b>19</b>	<b>44</b>	<b>70</b>	<b>90</b>	<b>35</b>	<b>0</b>	<b>169</b>
FILOSOFÍA Y HUMANIDADES	146	0	0	0	1	10	29	49	34	0	23
<i>Filosofía</i>	9	0	0	0	0	0	1	2	5	0	1
<i>Letras</i>	51	0	0	0	1	6	10	12	9	0	13
<i>Historia</i>	27	0	0	0	0	2	5	9	8	0	3
<i>Antropología</i>	6	0	0	0	0	0	0	2	2	0	2
<i>Ciencias de la Educación</i>	27	0	0	0	0	0	6	14	5	0	2
<i>Bibliotecología</i>	13	0	0	0	0	1	5	5	1	0	1
<i>Archivero</i>	9	0	0	0	0	0	2	3	3	0	1
<i>Geografía</i>	4	0	0	0	0	1	0	2	1	0	0
ARTES	133	0	0	0	2	23	38	40	1	0	29
<i>Música</i>	7	0	0	0	0	0	5	1	0	0	1
<i>Plástica</i>	39	0	0	0	0	7	10	15	0	0	7
<i>Teatro</i>	27	0	0	0	0	0	5	19	0	0	3
<i>Cine</i>	60	0	0	0	2	16	18	5	1	0	18
LENGUAS	153	0	0	5	16	11	3	1	0	0	117
<i>Castellano</i>	17	0	0	0	0	0	0	0	0	0	17
<i>Inglés</i>	125	0	0	5	15	11	3	1	0	0	90
<i>Francés</i>	0	0	0	0	0	0	0	0	0	0	0
<i>Italiano</i>	8	0	0	0	1	0	0	0	0	0	7
<i>Alemán</i>	2	0	0	0	0	0	0	0	0	0	2
<i>Portugués</i>	1	0	0	0	0	0	0	0	0	0	1

Escala: Mínimo=0, Máximo=10



CUADRO C.8: EVALUACIÓN DE LA CARRERA POR PARTE DE LOS EGRESADOS - Año 2015

ASPECTOS	TOTAL	Evaluación de la carrera						No contesta	Sin datos
		Excelente	Muy Bueno	Bueno	Regular	Malo	Muy Malo		
Contenidos teóricos	7.213	801	3.141	1.287	206	17	19	56	1.686
<b>Porcentaje</b>	<b>100</b>	<b>14,6</b>	<b>57,4</b>	<b>23,5</b>	<b>3,9</b>	<b>0,3</b>	<b>0,3</b>		
Experiencias y prácticas	7.213	558	2.082	1.644	833	236	86	88	1.686
<b>Porcentaje</b>	<b>100</b>	<b>10,3</b>	<b>38,3</b>	<b>30,2</b>	<b>15,3</b>	<b>4,3</b>	<b>1,6</b>		
Nivel del cuerpo docente	7.213	863	2.931	1.389	229	23	20	72	1.686
<b>Porcentaje</b>	<b>100</b>	<b>15,8</b>	<b>53,7</b>	<b>25,5</b>	<b>4,2</b>	<b>0,4</b>	<b>0,4</b>		
Funcionamiento administrativo	7.213	497	2.080	1.963	664	155	78	90	1.686
<b>Porcentaje</b>	<b>100</b>	<b>9,1</b>	<b>38,3</b>	<b>36,1</b>	<b>12,2</b>	<b>2,9</b>	<b>1,4</b>		
Evaluación General	7.213	499	3.187	1.639	186	16	0	0	1.686
<b>Porcentaje</b>	<b>100</b>	<b>9,0</b>	<b>57,6</b>	<b>29,7</b>	<b>3,4</b>	<b>0,3</b>	<b>0,0</b>		

CUADRO C.9: EGRESADOS POR EXPECTATIVAS DE TRABAJO SEGÚN ÁREA DE ESTUDIO Y DEPENDENCIA - Año 2015

ÁREA Y DEPENDENCIA	TOTAL	EXPECTATIVAS DE TRABAJO (%)					Sin datos
		Muchas	Suficientes	Escasas	Nulas	No Contesta	
<b>TOTAL UNIVERSIDAD</b>	<b>7.213</b>						
<i>Porcentaje (%)</i>	<i>100</i>	<i>14,6</i>	<i>37,6</i>	<i>14,8</i>	<i>0,5</i>	<i>9,2</i>	<i>23,3</i>
<b>ÁREA CIENCIAS NATURALES, BÁSICAS Y APLICADAS</b>	<b>989</b>	<b>18,8</b>	<b>39,2</b>	<b>15,7</b>	<b>0,3</b>	<b>8,7</b>	<b>17,3</b>
CS. EXACTAS, FÍSICAS Y NATURALES	487	21,4	40,5	10,3	0,0	7,6	20,3
CIENCIAS QUÍMICAS	215	8,8	34,4	22,8	0,5	8,8	24,7
MATEMÁTICA, ASTRONOMÍA Y FÍSICA	78	32,1	39,7	1,3	0,0	11,5	15,4
CIENCIAS AGROPECUARIAS	209	18,2	41,1	26,3	1,0	10,0	3,3
<b>ÁREA CIENCIAS SOCIALES</b>	<b>2.951</b>	<b>12,9</b>	<b>33,9</b>	<b>14,6</b>	<b>0,5</b>	<b>7,5</b>	<b>30,5</b>
DERECHO Y CIENCIAS SOCIALES	1.203	13,2	31,8	16,8	0,5	6,6	31,1
<i>Abogacía</i>	707	15,3	36,6	16,5	0,6	8,2	22,8
<i>Trabajo Social</i>	129	24,0	38,0	26,4	0,0	9,3	2,3
<i>Ciencias de la Información</i>	367	5,4	20,4	13,9	0,5	2,5	57,2
CIENCIAS ECONOMICAS	729	14,8	40,1	7,8	0,3	3,8	33,2
ARQUITECTURA, URBANISMO Y DISEÑO	747	11,5	35,7	18,9	0,8	10,3	22,8
ESC. SUP. DE COMERCIO MANUEL BELGRANO	104	2,9	2,9	3,8	0,0	1,9	88,5
COLEGIO NACIONAL DE MONSERRAT	168	15,5	33,3	15,5	1,2	21,4	13,1
<b>ÁREA CIENCIAS MÉDICAS</b>	<b>2.718</b>	<b>16,0</b>	<b>42,3</b>	<b>14,6</b>	<b>0,5</b>	<b>11,2</b>	<b>15,4</b>
CIENCIAS MÉDICAS	1.743	16,2	41,8	11,8	0,3	11,4	18,6
<i>Medicina</i>	479	20,3	59,7	6,1	0,2	12,3	1,5
<i>Tecnología Médica</i>	408	8,6	37,3	23,5	0,7	13,5	16,4
<i>Kinesiología y Fisioterapia</i>	243	15,6	44,9	8,6	0,0	15,2	15,6
<i>Fonoaudiología</i>	112	22,3	56,3	1,8	0,0	8,0	11,6
<i>Enfermería</i>	358	20,1	19,0	2,0	0,0	4,2	54,7
<i>Nutrición</i>	143	11,2	35,0	35,0	0,7	16,1	2,1
ODONTOLOGÍA	350	9,7	48,6	21,4	1,1	15,7	3,4
PSICOLOGÍA	625	18,9	40,3	18,6	0,8	8,3	13,1

continúa



CUADRO C.10: EGRESADOS POR LUGAR DONDE PROYECTA RADICARSE SEGÚN ÁREA DE ESTUDIO Y DEPENDENCIA - Año 2015

ÁREA Y DEPENDENCIA	TOTAL	PROYECTA RADICARSE EN. . .					Ns/nc
		Córdoba			Otras Provincias	Extranjero	
		Total	Capital	Interior			
<b>TOTAL UNIVERSIDAD</b>	<b>7.213</b>	<b>3.927</b>	<b>3.041</b>	<b>886</b>	<b>1.017</b>	<b>42</b>	<b>2.227</b>
<i>Porcentaje (%)</i>	<i>100</i>	<i>54,4</i>			<i>14,1</i>	<i>0,6</i>	<i>30,9</i>
<b>ÁREA CIENCIAS NATURALES, BÁSICAS Y APLICADAS</b>	<b>989</b>	<b>540</b>	<b>377</b>	<b>163</b>	<b>140</b>	<b>7</b>	<b>302</b>
CS. EXACTAS, FÍSICAS Y NATURALES	487	249	218	31	78	6	154
CIENCIAS QUÍMICAS	215	104	73	31	32	0	79
MATEMÁTICA, ASTRONOMÍA Y FÍSICA	78	47	40	7	4	1	26
CIENCIAS AGROPECUARIAS	209	140	46	94	26	0	43
<b>ÁREA CIENCIAS SOCIALES</b>	<b>2.951</b>	<b>1.572</b>	<b>1.267</b>	<b>305</b>	<b>295</b>	<b>15</b>	<b>1.069</b>
DERECHO Y CIENCIAS SOCIALES	1.203	614	495	119	165	5	419
<i>Abogacía</i>	707	434	352	82	72	1	200
<i>Trabajo Social</i>	129	54	43	11	70	0	5
<i>Ciencias de la Información</i>	367	126	100	26	23	4	214
CIENCIAS ECONÓMICAS	729	419	347	72	32	3	275
ARQUITECTURA, URBANISMO Y DISEÑO	747	410	313	97	89	6	242
ESC. SUP. DE COMERCIO MANUEL BELGRANO	104	11	9	2	0	0	93
COLEGIO NACIONAL DE MONSERRAT	168	118	103	15	9	1	40
<b>ÁREA CIENCIAS DE LA SALUD</b>	<b>2.718</b>	<b>1.539</b>	<b>1.161</b>	<b>378</b>	<b>542</b>	<b>17</b>	<b>620</b>
CIENCIAS MÉDICAS	1.743	893	674	219	357	14	479
<i>Medicina</i>	479	294	239	55	124	9	52
<i>Tecnología Médica</i>	408	166	121	45	136	2	104
<i>Kinesiología y Fisioterapia</i>	243	127	93	34	41	2	73
<i>Fonoaudiología</i>	112	62	43	19	24	0	26
<i>Enfermería</i>	358	135	95	40	12	1	210
<i>Nutrición</i>	143	109	83	26	20	0	14
ODONTOLOGÍA	350	206	134	72	107	2	35
PSICOLOGÍA	625	440	353	87	78	1	106

continúa

CUADRO C.10 (CONTINUACIÓN)

ÁREA Y DEPENDENCIA	TOTAL	PROYECTA RADICARSE EN. . .					Ns/nc
		Córdoba			Otras Provincias	Extranjero	
		Total	Capital	Interior			
<b>ÁREA CIENCIAS HUMANAS</b>	<b>555</b>	<b>276</b>	<b>236</b>	<b>40</b>	<b>40</b>	<b>3</b>	<b>236</b>
FILOSOFÍA Y HUMANIDADES	188	127	104	23	14	0	47
<i>Filosofía</i>	17	10	8	2	1	0	6
<i>Letras</i>	62	35	26	9	4	0	23
<i>Historia</i>	39	32	27	5	2	0	5
<i>Antropología</i>	7	4	4	0	0	0	3
<i>Ciencias de la Educación</i>	30	19	15	4	6	0	5
<i>Bibilotecología</i>	14	11	9	2	1	0	2
<i>Archivero</i>	14	12	12	0	0	0	2
<i>Geografía</i>	5	4	3	1	0	0	1
ARTES	203	122	111	11	20	3	58
<i>Música</i>	26	16	15	1	4	0	6
<i>Plástica</i>	48	35	30	5	1	0	12
<i>Teatro</i>	33	25	22	3	2	1	5
<i>Cine y T.V.</i>	96	46	44	2	13	2	35
LENGUAS	164	27	21	6	6	0	131
<i>Castellano</i>	20	0	0	0	0	0	20
<i>Inglés</i>	128	26	20	6	6	0	96
<i>Francés</i>	2	0	0	0	0	0	2
<i>Italiano</i>	9	1	1	0	0	0	8
<i>Alemán</i>	3	0	0	0	0	0	3
<i>Portugués</i>	2	0	0	0	0	0	2

CUADRO C.11: EGRESADOS POR INTENCIÓN DE CONTINUAR ESTUDIANDO SEGÚN ÁREA DE ESTUDIO Y DEPENDENCIA - Año 2015

ÁREA Y DEPENDENCIA	TOTAL	NO PIENSA CONTINUAR	PIENSA CONTINUAR SUS ESTUDIOS				No sabe	Sin datos
			En la UNC	En otras Univ. Nacionales	En Instituciones privadas del país	En el Extranjero		
<b>TOTAL UNIVERSIDAD</b>	<b>7.213</b>	<b>239</b>	<b>2.529</b>	<b>321</b>	<b>416</b>	<b>102</b>	<b>1.920</b>	<b>1.686</b>
<i>Porcentaje (%)</i>	<i>100</i>	<i>3,3</i>	<i>35,1</i>	<i>4,5</i>	<i>5,8</i>	<i>1,4</i>	<i>26,6</i>	<i>23,3</i>
<b>ÁREA CIENCIAS NATURALES, BÁSICAS Y APLICADAS</b>	<b>989</b>	<b>33</b>	<b>300</b>	<b>45</b>	<b>25</b>	<b>18</b>	<b>397</b>	<b>171</b>
CS. EXACTAS, FÍSICAS Y NATURALES	487	19	125	26	9	11	198	99
CIENCIAS QUÍMICAS	215	3	58	6	6	0	89	53
MATEMÁTICA, ASTRONOMÍA Y FÍSICA	78	0	36	2	0	4	24	12
CIENCIAS AGROPECUARIAS	209	11	81	11	10	3	86	7
<b>ÁREA CIENCIAS SOCIALES</b>	<b>2.951</b>	<b>86</b>	<b>873</b>	<b>125</b>	<b>115</b>	<b>53</b>	<b>799</b>	<b>900</b>
DERECHO Y CIENCIAS SOCIALES	1.203	24	421	60	40	25	259	374
<i>Abogacía</i>	707	13	293	33	30	13	164	161
<i>Trabajo Social</i>	129	4	61	18	0	1	42	3
<i>Ciencias de la Información</i>	367	7	67	9	10	11	53	210
CIENCIAS ECONOMICAS	729	12	219	20	24	6	206	242
ARQUITECTURA, URBANISMO Y DISEÑO	747	42	185	34	25	22	269	170
ESC. SUP. DE COMERCIO MANUEL BELGRANO	104	1	5	1	1	0	4	92
COLEGIO NACIONAL DE MONSERRAT	168	7	43	10	25	0	61	22
<b>ÁREA CIENCIAS DE LA SALUD</b>	<b>2.718</b>	<b>109</b>	<b>1.119</b>	<b>133</b>	<b>265</b>	<b>22</b>	<b>652</b>	<b>418</b>
CIENCIAS MÉDICAS	1.743	96	652	97	130	7	437	324
<i>Medicina</i>	479	7	219	34	42	6	164	7
<i>Tecnología Médica</i>	408	57	130	44	21	1	88	67
<i>Kinesiología y Fisioterapia</i>	243	5	50	9	45	0	96	38
<i>Fonoaudiología</i>	112	24	66	1	1	0	7	13
<i>Enfermería</i>	358	1	142	3	2	0	14	196
<i>Nutrición</i>	143	2	45	6	19	0	68	3
ODONTOLOGÍA	350	5	145	14	74	1	99	12
PSICOLOGÍA	625	8	322	22	61	14	116	82

continúa

CUADRO C.11 (CONTINUACIÓN)

ÁREA Y DEPENDENCIA	TOTAL	NO PIENSA CONTINUAR	PIENSA CONTINUAR SUS ESTUDIOS				No sabe	Sin datos
			En la UNC	En otras Univ. Nacionales	En Instituciones privadas del país	En el extranjero		
<b>ÁREA CIENCIAS HUMANAS</b>	<b>555</b>	<b>11</b>	<b>237</b>	<b>18</b>	<b>11</b>	<b>9</b>	<b>72</b>	<b>197</b>
FILOSOFÍA Y HUMANIDADES	188	4	130	9	1	1	15	28
<i>Filosofía</i>	17	1	14	0	0	0	0	2
<i>Letras</i>	62	0	39	2	0	1	4	16
<i>Historia</i>	39	0	31	2	0	0	3	3
<i>Antropología</i>	7	0	5	0	0	0	0	2
<i>Ciencias de la Educación</i>	30	2	18	4	0	0	3	3
<i>Biblioteca</i>	14	1	10	1	1	0	0	1
<i>Archivero</i>	14	0	9	0	0	0	4	1
<i>Geografía</i>	5	0	4	0	0	0	1	0
ARTES	203	7	88	7	7	5	47	42
<i>Música</i>	26	0	13	0	2	0	9	2
<i>Plástica</i>	48	3	27	2	0	1	7	8
<i>Teatro</i>	33	2	15	2	2	1	8	3
<i>Cine y T.V.</i>	96	2	33	3	3	3	23	29
LENGUAS	164	0	19	2	3	3	10	127
<i>Castellano</i>	20	0	0	0	0	0	0	20
<i>Inglés</i>	128	0	18	2	3	3	10	92
<i>Francés</i>	2	0	0	0	0	0	0	2
<i>Italiano</i>	9	0	1	0	0	0	0	8
<i>Alemán</i>	3	0	0	0	0	0	0	3
<i>Portugués</i>	2	0	0	0	0	0	0	2

CUADRO C.12: EGRESADOS POR GRUPO DE CONVIVENCIA SEGÚN ÁREA DE ESTUDIO Y DEPENDENCIA - Año 2015

ÁREA Y DEPENDENCIA	TOTAL	GRUPO DE CONVIVENCIA				Sin datos
		Solo	Con familia propia	Con familia parental	Otra	
<b>TOTAL UNIVERSIDAD</b>	<b>6.785</b>	<b>1.539</b>	<b>1.248</b>	<b>2.325</b>	<b>546</b>	<b>1.127</b>
<b>Porcentaje (%)</b>	<b>100</b>	<b>22,7</b>	<b>18,4</b>	<b>34,3</b>	<b>8,0</b>	<b>16,6</b>
<b>ÁREA CIENCIAS NATURALES, BÁSICAS Y APLICADAS</b>	<b>874</b>	<b>177</b>	<b>96</b>	<b>348</b>	<b>66</b>	<b>187</b>
CIENCIAS EXACTAS, FÍSICAS Y NATURALES	283	69	35	90	20	69
CIENCIAS QUÍMICAS	309	65	29	122	27	66
MATEMÁTICA, ASTRONOMÍA Y FÍSICA	117	25	8	55	9	20
CIENCIAS AGROPECUARIAS	165	18	24	81	10	32
<b>AREA CIENCIAS SOCIALES</b>	<b>2.845</b>	<b>642</b>	<b>497</b>	<b>1.032</b>	<b>209</b>	<b>465</b>
DERECHO Y CIENCIAS SOCIALES	1.465	350	268	512	107	228
<i>Derecho</i>	894	224	123	323	55	169
<i>Trabajo Social</i>	74	12	25	23	5	9
<i>Ciencias de la Información</i>	497	114	120	166	47	50
CIENCIAS ECONÓMICAS	893	178	157	356	66	136
ARQUITECTURA, URBANISMO Y DISEÑO	487	114	72	164	36	101
<b>ÁREA CIENCIAS DE LA SALUD</b>	<b>2.620</b>	<b>612</b>	<b>560</b>	<b>827</b>	<b>225</b>	<b>396</b>
CIENCIAS MÉDICAS	1.676	383	392	518	118	265
<i>Medicina</i>	470	118	84	150	47	71
<i>Tecnología Médica</i>	250	58	74	77	8	33
<i>Kinesiología y Fisioterapia</i>	258	82	29	78	13	56
<i>Fonoaudiología</i>	116	28	24	33	6	25
<i>Enfermería</i>	397	53	157	113	28	46
<i>Nutrición</i>	185	44	24	67	16	34
ODONTOLOGÍA	343	86	50	135	23	49
PSICOLOGÍA	601	143	118	174	84	82
<b>AREA CIENCIAS HUMANAS</b>	<b>446</b>	<b>108</b>	<b>95</b>	<b>118</b>	<b>46</b>	<b>79</b>
FILOSOFÍA Y HUMANIDADES	129	29	31	32	15	22
ARTES	117	27	26	21	17	26
LENGUAS	200	52	38	65	14	31

\*Colegio Monserrat y Escuela Manuel Belgrano no contestaron la encuesta durante 2015

Datos provenientes de la encuesta Siu-Kolla realizada a recién egresados.



CUADRO C.13: EGRESADOS POR CANTIDAD DE HIJOS SEGÚN ÁREA DE ESTUDIO Y DEPENDENCIA - Año 2015

ÁREA Y DEPENDENCIA	TOTAL	CANTIDAD DE HIJOS			No tiene
		Uno	Dos	Tres o más	
<b>TOTAL UNIVERSIDAD</b>	<b>6.785</b>	<b>503</b>	<b>273</b>	<b>136</b>	<b>5.873</b>
<b>Porcentaje (%)</b>	<b>100</b>	<b>7,4</b>	<b>4,0</b>	<b>2,0</b>	<b>86,6</b>
<b>ÁREA CIENCIAS NATURALES, BÁSICAS Y APLICADAS</b>	<b>874</b>	<b>38</b>	<b>12</b>	<b>4</b>	<b>820</b>
CIENCIAS EXACTAS, FÍSICAS Y NATURALES	283	16	4	2	261
CIENCIAS QUÍMICAS	309	15	2	1	291
MATEMÁTICA, ASTRONOMÍA Y FÍSICA	117	0	1	1	115
CIENCIAS AGROPECUARIAS	165	7	5	0	153
<b>AREA CIENCIAS SOCIALES</b>	<b>2.845</b>	<b>189</b>	<b>108</b>	<b>45</b>	<b>2.503</b>
DERECHO Y CIENCIAS SOCIALES	1.465	104	68	30	1.263
<i>Derecho</i>	894	56	30	9	799
<i>Trabajo Social</i>	74	4	7	3	60
<i>Ciencias de la Información</i>	497	44	31	18	404
CIENCIAS ECONÓMICAS	893	49	25	13	806
ARQUITECTURA, URBANISMO Y DISEÑO	487	36	15	2	434
<b>ÁREA CIENCIAS DE LA SALUD</b>	<b>2.620</b>	<b>234</b>	<b>134</b>	<b>77</b>	<b>2.175</b>
CIENCIAS MÉDICAS	1.676	171	109	63	1.333
<i>Medicina</i>	470	24	20	7	419
<i>Tecnología Médica</i>	250	25	23	9	193
<i>Kinesiología y Fisioterapia</i>	258	12	8	3	235
<i>Fonoaudiología</i>	116	11	3	0	102
<i>Enfermería</i>	397	85	53	42	217
<i>Nutrición</i>	185	14	2	2	167
ODONTOLOGÍA	343	24	2	1	316
PSICOLOGÍA	601	39	23	13	526
<b>AREA CIENCIAS HUMANAS</b>	<b>446</b>	<b>42</b>	<b>19</b>	<b>10</b>	<b>375</b>
FILOSOFÍA Y HUMANIDADES	129	11	9	5	104
ARTES	117	16	4	0	97
LENGUAS	200	15	6	5	174

\*Colegio Monserrat y Escuela Manuel Belgrano no contestaron la encuesta durante 2015  
 Datos provenientes de la encuesta Siu-Kolla realizada a recién egresados.

CUADRO C.14: EGRESADOS POR NIVEL DE ESTUDIOS DEL PADRE SEGÚN ÁREA DE ESTUDIO Y DEPENDENCIA - Año 2015

ÁREA Y DEPENDENCIA	TOTAL	ESTUDIOS DEL PADRE								Sin datos
		Primario incompleto / Sin estudios	Primario completo	Secundario incompleto	Secundario completo	Terciario incompleto	Terciario completo	Universitario incompleto	Universitario completo	
<b>TOTAL UNIVERSIDAD</b>	<b>6.785</b>	<b>285</b>	<b>530</b>	<b>819</b>	<b>1.379</b>	<b>79</b>	<b>490</b>	<b>760</b>	<b>1.993</b>	<b>450</b>
<i>Porcentaje (%)</i>	<i>100</i>	<i>4,2</i>	<i>7,8</i>	<i>12,1</i>	<i>20,3</i>	<i>1,2</i>	<i>7,2</i>	<i>11,2</i>	<i>29,4</i>	<i>6,6</i>
<b>ÁREA CIENCIAS NATURALES, BÁSICAS Y APLICADAS</b>	<b>874</b>	<b>16</b>	<b>56</b>	<b>97</b>	<b>181</b>	<b>7</b>	<b>58</b>	<b>106</b>	<b>288</b>	<b>65</b>
CIENCIAS EXACTAS, FÍSICAS Y NATURALES	283	4	11	24	49	4	14	36	112	29
CIENCIAS QUÍMICAS	309	3	25	45	76	2	25	34	76	23
MATEMÁTICA, ASTRONOMÍA Y FÍSICA	117	0	5	10	17	0	12	16	47	10
CIENCIAS AGROPECUARIAS	165	9	15	18	39	1	7	20	53	3
<b>AREA CIENCIAS SOCIALES</b>	<b>2.845</b>	<b>87</b>	<b>187</b>	<b>315</b>	<b>545</b>	<b>25</b>	<b>207</b>	<b>373</b>	<b>930</b>	<b>176</b>
DERECHO Y CIENCIAS SOCIALES	1.465	44	93	152	281	8	108	188	476	115
<i>Derecho</i>	894	18	41	76	173	4	59	99	343	81
<i>Trabajo Social</i>	74	1	8	12	15	0	8	10	15	5
<i>Ciencias de la Información</i>	497	25	44	64	93	4	41	79	118	29
CIENCIAS ECONÓMICAS	893	34	63	111	169	9	62	127	277	41
ARQUITECTURA, URBANISMO Y DISEÑO	487	9	31	52	95	8	37	58	177	20
<b>ÁREA CIENCIAS DE LA SALUD</b>	<b>2.620</b>	<b>163</b>	<b>251</b>	<b>358</b>	<b>593</b>	<b>42</b>	<b>188</b>	<b>221</b>	<b>625</b>	<b>179</b>
CIENCIAS MÉDICAS	1.676	123	187	244	370	27	119	136	336	134
<i>Medicina</i>	470	17	33	50	77	7	45	48	170	23
<i>Tecnología Médica</i>	250	22	28	47	73	5	14	22	18	21
<i>Kinesiología y Fisioterapia</i>	258	8	21	38	73	4	19	16	60	19
<i>Fonoaudiología</i>	116	3	11	10	39	1	13	11	20	8
<i>Enfermería</i>	397	68	79	68	75	7	15	18	19	48
<i>Nutrición</i>	185	5	15	31	33	3	13	21	49	15
ODONTOLOGÍA	343	14	18	33	82	3	30	30	121	12
PSICOLOGÍA	601	26	46	81	141	12	39	55	168	33
<b>AREA CIENCIAS HUMANAS</b>	<b>446</b>	<b>19</b>	<b>36</b>	<b>49</b>	<b>60</b>	<b>5</b>	<b>37</b>	<b>60</b>	<b>150</b>	<b>30</b>
FILOSOFÍA Y HUMANIDADES	129	9	7	17	13	1	8	23	39	12
ARTES	117	3	9	13	13	1	9	13	50	6
LENGUAS	200	7	20	19	34	3	20	24	61	12

\*Colegio Monserrat y Escuela Manuel Belgrano no contestaron la encuesta durante 2015

Datos provenientes de la encuesta Siu-Kolla realizada a recién egresados.

CUADRO C.15: EGRESADOS POR NIVEL DE ESTUDIOS DE LA MADRE SEGÚN ÁREA DE ESTUDIO Y DEPENDENCIA - Año 2015

ÁREA Y DEPENDENCIA	TOTAL	ESTUDIOS DE LA MADRE								Sin datos
		Primario incompleto / Sin estudios	Primario completo	Secundario incompleto	Secundario completo	Terciario incompleto	Terciario completo	Universitario incompleto	Universitario completo	
<b>TOTAL UNIVERSIDAD</b>	<b>6.785</b>	<b>190</b>	<b>496</b>	<b>547</b>	<b>1.174</b>	<b>154</b>	<b>1.406</b>	<b>529</b>	<b>1.962</b>	<b>327</b>
<b>Porcentaje (%)</b>	<b>100</b>	<b>2,8</b>	<b>7,3</b>	<b>8,1</b>	<b>17,3</b>	<b>2,3</b>	<b>20,7</b>	<b>7,8</b>	<b>28,9</b>	<b>4,8</b>
<b>ÁREA CIENCIAS NATURALES, BÁSICAS Y APLICADAS</b>	<b>874</b>	<b>14</b>	<b>38</b>	<b>53</b>	<b>144</b>	<b>28</b>	<b>202</b>	<b>67</b>	<b>267</b>	<b>61</b>
CIENCIAS EXACTAS, FÍSICAS Y NATURALES	283	2	12	11	42	7	48	28	104	29
CIENCIAS QUÍMICAS	309	5	14	24	53	14	85	17	78	19
MATEMÁTICA, ASTRONOMÍA Y FÍSICA	117	0	3	5	19	3	23	11	42	11
CIENCIAS AGROPECUARIAS	165	7	9	13	30	4	46	11	43	2
<b>AREA CIENCIAS SOCIALES</b>	<b>2.845</b>	<b>66</b>	<b>181</b>	<b>204</b>	<b>463</b>	<b>62</b>	<b>591</b>	<b>255</b>	<b>887</b>	<b>136</b>
DERECHO Y CIENCIAS SOCIALES	1.465	34	87	115	231	30	297	128	454	89
<i>Derecho</i>	894	17	29	60	145	12	175	75	313	68
<i>Trabajo Social</i>	74	1	5	13	12	1	18	11	11	2
<i>Ciencias de la Información</i>	497	16	53	42	74	17	104	42	130	19
CIENCIAS ECONÓMICAS	893	22	67	61	149	18	195	94	256	31
ARQUITECTURA, URBANISMO Y DISEÑO	487	10	27	28	83	14	99	33	177	16
<b>ÁREA CIENCIAS DE LA SALUD</b>	<b>2.620</b>	<b>100</b>	<b>250</b>	<b>259</b>	<b>505</b>	<b>51</b>	<b>530</b>	<b>170</b>	<b>645</b>	<b>110</b>
CIENCIAS MÉDICAS	1.676	79	190	184	332	34	315	98	361	83
<i>Medicina</i>	470	6	27	35	89	13	103	34	154	9
<i>Tecnología Médica</i>	250	8	34	43	62	5	44	12	27	15
<i>Kinesiología y Fisioterapia</i>	258	7	21	14	52	4	50	21	74	15
<i>Fonoaudiología</i>	116	2	15	9	23	0	26	5	31	5
<i>Enfermería</i>	397	54	86	67	61	9	53	12	26	29
<i>Nutrición</i>	185	2	7	16	45	3	39	14	49	10
ODONTOLOGÍA	343	4	12	19	52	7	90	28	124	7
PSICOLOGÍA	601	17	48	56	121	10	125	44	160	20
<b>AREA CIENCIAS HUMANAS</b>	<b>446</b>	<b>10</b>	<b>27</b>	<b>31</b>	<b>62</b>	<b>13</b>	<b>83</b>	<b>37</b>	<b>163</b>	<b>20</b>
FILOSOFÍA Y HUMANIDADES	129	5	10	11	14	2	16	15	47	9
ARTES	117	2	6	4	13	2	27	9	50	4
LENGUAS	200	3	11	16	35	9	40	13	66	7

\*Colegio Monserrat y Escuela Manuel Belgrano no contestaron la encuesta durante 2015

Datos provenientes de la encuesta Siu-Kolla realizada a recién egresados.

CUADRO C.16: EGRESADOS POR SITUACIÓN LABORAL SEGÚN ÁREA DE ESTUDIO Y DEPENDENCIA - Año 2015

ÁREA Y DEPENDENCIA	TOTAL	NO TRABAJA	TRABAJA		Sin datos
			Tiene relación con la carrera	No tiene relación con la carrera	
<b>TOTAL UNIVERSIDAD</b>	<b>6.785</b>	<b>2.308</b>	<b>2.843</b>	<b>1.186</b>	<b>448</b>
<b>Porcentaje (%)</b>	<b>100</b>	<b>34,0</b>	<b>41,9</b>	<b>17,5</b>	<b>6,6</b>
<b>ÁREA CIENCIAS NATURALES, BÁSICAS Y APLICADAS</b>	<b>874</b>	<b>308</b>	<b>430</b>	<b>67</b>	<b>69</b>
CIENCIAS EXACTAS, FÍSICAS Y NATURALES	283	81	170	13	19
CIENCIAS QUÍMICAS	309	115	139	27	28
MATEMÁTICA, ASTRONOMÍA Y FÍSICA	117	41	58	4	14
CIENCIAS AGROPECUARIAS	165	71	63	23	8
<b>AREA CIENCIAS SOCIALES</b>	<b>2.845</b>	<b>661</b>	<b>1.503</b>	<b>545</b>	<b>136</b>
DERECHO Y CIENCIAS SOCIALES	1.465	372	680	335	78
<i>Derecho</i>	894	238	486	105	65
<i>Trabajo Social</i>	74	29	16	27	2
<i>Ciencias de la Información</i>	497	105	178	203	11
CIENCIAS ECONÓMICAS	893	143	597	127	26
ARQUITECTURA, URBANISMO Y DISEÑO	487	146	226	83	32
<b>ÁREA CIENCIAS DE LA SALUD</b>	<b>2.620</b>	<b>1.254</b>	<b>660</b>	<b>491</b>	<b>215</b>
CIENCIAS MÉDICAS	1.676	838	441	248	149
<i>Medicina</i>	470	319	48	55	48
<i>Tecnología Médica</i>	250	113	77	46	14
<i>Kinesiología y Fisioterapia</i>	258	120	65	36	37
<i>Fonoaudiología</i>	116	70	30	8	8
<i>Enfermería</i>	397	128	178	58	33
<i>Nutrición</i>	185	88	43	45	9
ODONTOLOGÍA	343	239	43	36	25
PSICOLOGÍA	601	177	176	207	41
<b>AREA CIENCIAS HUMANAS</b>	<b>446</b>	<b>85</b>	<b>250</b>	<b>83</b>	<b>28</b>
FILOSOFÍA Y HUMANIDADES	129	27	65	26	11
ARTES	117	23	53	32	9
LENGUAS	200	35	132	25	8

\*Colegio Monserrat y Escuela Manuel Belgrano no contestaron la encuesta durante 2015

Datos provenientes de la encuesta Siu-Kolla realizada a recién egresados.

CUADRO C.17: EGRESADOS POR TIPO DE ENTIDAD EN LA QUE TRABAJA SEGÚN ÁREA DE ESTUDIO Y DEPENDENCIA - Año 2015

ÁREA Y DEPENDENCIA	TOTAL	TIPO DE ENTIDAD EN LA QUE TRABAJA				NO TRABAJA	Sin datos
		Privada	Pública	Ambas	No contesta		
<b>TOTAL UNIVERSIDAD</b>	<b>6.785</b>	<b>2.573</b>	<b>859</b>	<b>157</b>	<b>407</b>	<b>2.308</b>	<b>481</b>
<b>Porcentaje (%)</b>	<b>100</b>	<b>37,9</b>	<b>12,7</b>	<b>2,3</b>	<b>6,0</b>	<b>34,0</b>	<b>7,1</b>
<b>ÁREA CIENCIAS NATURALES, BÁSICAS Y APLICADAS</b>	<b>874</b>	<b>294</b>	<b>124</b>	<b>23</b>	<b>56</b>	<b>308</b>	<b>69</b>
CIENCIAS EXACTAS, FÍSICAS Y NATURALES	283	108	50	12	13	81	19
CIENCIAS QUÍMICAS	309	104	29	6	27	115	28
MATEMÁTICA, ASTRONOMÍA Y FÍSICA	117	26	26	4	6	41	14
CIENCIAS AGROPECUARIAS	165	56	19	1	10	71	8
<b>AREA CIENCIAS SOCIALES</b>	<b>2.845</b>	<b>1.352</b>	<b>436</b>	<b>51</b>	<b>189</b>	<b>661</b>	<b>156</b>
DERECHO Y CIENCIAS SOCIALES	1.438	590	290	27	105	372	81
<i>Derecho</i>	894	324	187	8	70	238	67
<i>Trabajo Social</i>	74	25	15	1	2	29	2
<i>Ciencias de la Información</i>	497	241	88	18	33	105	12
CIENCIAS ECONÓMICAS	893	537	120	15	43	143	35
ARQUITECTURA, URBANISMO Y DISEÑO	487	225	26	9	41	146	40
<b>ÁREA CIENCIAS DE LA SALUD</b>	<b>2.620</b>	<b>744</b>	<b>214</b>	<b>52</b>	<b>129</b>	<b>1.254</b>	<b>227</b>
CIENCIAS MÉDICAS	1.651	430	131	25	94	838	158
<i>Medicina</i>	470	69	21	2	11	319	48
<i>Tecnología Médica</i>	250	66	32	12	11	113	16
<i>Kinesiología y Fisioterapia</i>	258	61	4	4	31	120	38
<i>Fonoaudiología</i>	116	24	7	4	2	70	9
<i>Enfermería</i>	397	144	59	2	27	128	37
<i>Nutrición</i>	185	66	8	1	12	88	10
ODONTOLOGÍA	343	59	7	2	10	239	26
PSICOLOGÍA	601	255	76	25	25	177	43
<b>AREA CIENCIAS HUMANAS</b>	<b>446</b>	<b>183</b>	<b>85</b>	<b>31</b>	<b>33</b>	<b>85</b>	<b>29</b>
FILOSOFÍA Y HUMANIDADES	129	33	48	5	5	27	11
ARTES	117	42	23	8	12	23	9
LENGUAS	200	108	14	18	16	35	9

\*Colegio Monserrat y Escuela Manuel Belgrano no contestaron la encuesta durante 2015

Datos provenientes de la encuesta Siu-Kolla realizada a recién egresados.

CUADRO C.18: EGRESADOS CON RELACIÓN A SU TRABAJO ACTUAL SEGÚN ÁREA DE ESTUDIO Y DEPENDENCIA - Año 2015

ÁREA Y DEPENDENCIA	TOTAL	En relación a su trabajo actual y por el hecho de haberse recibido. . .			NO TRABAJA	No sabe	Sin datos
		Deberá dejarlo	Mejorará su situación	No cambiará			
<b>TOTAL UNIVERSIDAD</b>	<b>6.785</b>	<b>206</b>	<b>2.217</b>	<b>890</b>	<b>2.308</b>	<b>678</b>	<b>486</b>
<b>Porcentaje (%)</b>	<b>100</b>	<b>3,0</b>	<b>32,7</b>	<b>13,1</b>	<b>34,0</b>	<b>10,0</b>	<b>7,2</b>
<b>ÁREA CIENCIAS NATURALES, BÁSICAS Y APLICADAS</b>	<b>874</b>	<b>20</b>	<b>284</b>	<b>100</b>	<b>308</b>	<b>93</b>	<b>69</b>
CIENCIAS EXACTAS, FÍSICAS Y NATURALES	283	2	116	38	81	27	19
CIENCIAS QUÍMICAS	309	7	99	25	115	35	28
MATEMÁTICA, ASTRONOMÍA Y FÍSICA	117	6	21	19	41	16	14
CIENCIAS AGROPECUARIAS	165	5	48	18	71	15	8
<b>AREA CIENCIAS SOCIALES</b>	<b>2.845</b>	<b>70</b>	<b>1.109</b>	<b>522</b>	<b>661</b>	<b>326</b>	<b>157</b>
DERECHO Y CIENCIAS SOCIALES	1.465	39	566	230	372	177	81
<i>Derecho</i>	894	22	369	95	238	103	67
<i>Trabajo Social</i>	74	4	17	15	29	7	2
<i>Ciencias de la Información</i>	497	13	180	120	105	67	12
CIENCIAS ECONÓMICAS	893	18	374	229	143	94	35
ARQUITECTURA, URBANISMO Y DISEÑO	487	13	169	63	146	55	41
<b>ÁREA CIENCIAS DE LA SALUD</b>	<b>2.620</b>	<b>110</b>	<b>636</b>	<b>184</b>	<b>1.254</b>	<b>205</b>	<b>231</b>
CIENCIAS MÉDICAS	1.676	66	375	91	838	144	162
<i>Medicina</i>	470	24	52	12	319	13	50
<i>Tecnología Médica</i>	250	8	68	22	113	23	16
<i>Kinesiología y Fisioterapia</i>	258	9	47	9	120	33	40
<i>Fonoaudiología</i>	116	0	24	7	70	6	9
<i>Enfermería</i>	397	19	136	26	128	52	36
<i>Nutrición</i>	185	6	48	15	88	17	11
ODONTOLOGÍA	343	10	49	8	239	11	26
PSICOLOGÍA	601	34	212	85	177	50	43
<b>AREA CIENCIAS HUMANAS</b>	<b>446</b>	<b>6</b>	<b>188</b>	<b>84</b>	<b>85</b>	<b>54</b>	<b>29</b>
FILOSOFÍA Y HUMANIDADES	129	2	54	17	27	18	11
ARTES	117	1	42	27	23	15	9
LENGUAS	200	3	92	40	35	21	9

\*Colegio Monserrat y Escuela Manuel Belgrano no contestaron la encuesta durante 2015

Datos provenientes de la encuesta Siu-Kolla realizada a recién egresados.

CUADRO C.19: EGRESADOS POR EXPECTATIVAS LABORALES SEGÚN ÁREA DE ESTUDIO Y DEPENDENCIA - Año 2015

ÁREA Y DEPENDENCIA	TOTAL	Expectativas laborales en los próximos 6 meses							Sin datos
		Busco y creo que encontraré trabajo	Busco y no creo que encontraré trabajo	Encontraré un trabajo mejor que el actual	Seguiré con mi trabajo actual	Seguiré estudiando y capacitándome sin trabajar	No voy a estudiar ni trabajar por ahora	No sé que voy a hacer	
<b>TOTAL UNIVERSIDAD</b>	<b>6.785</b>	<b>2.308</b>	<b>72</b>	<b>1.610</b>	<b>1.742</b>	<b>306</b>	<b>12</b>	<b>119</b>	<b>616</b>
<b>Porcentaje (%)</b>	<b>100</b>	<b>34,0</b>	<b>1,1</b>	<b>23,7</b>	<b>25,7</b>	<b>4,5</b>	<b>0,2</b>	<b>1,8</b>	<b>9,0</b>
<b>ÁREA CIENCIAS NATURALES, BÁSICAS Y APLICADAS</b>	<b>874</b>	<b>300</b>	<b>11</b>	<b>168</b>	<b>246</b>	<b>39</b>	<b>1</b>	<b>10</b>	<b>99</b>
CIENCIAS EXACTAS, FÍSICAS Y NATURALES	283	71	4	59	98	11	1	4	35
CIENCIAS QUÍMICAS	309	129	1	63	74	10	0	3	29
MATEMÁTICA, ASTRONOMÍA Y FÍSICA	117	29	1	13	38	15	0	1	20
CIENCIAS AGROPECUARIAS	165	71	5	33	36	3	0	2	15
<b>AREA CIENCIAS SOCIALES</b>	<b>2.845</b>	<b>718</b>	<b>36</b>	<b>768</b>	<b>1.005</b>	<b>55</b>	<b>6</b>	<b>46</b>	<b>211</b>
DERECHO Y CIENCIAS SOCIALES	1.465	385	20	392	469	39	3	24	133
<i>Derecho</i>	894	231	12	199	312	27	2	15	96
<i>Trabajo Social</i>	74	36	1	18	12	0	0	1	6
<i>Ciencias de la Información</i>	497	118	7	175	145	12	1	8	31
CIENCIAS ECONÓMICAS	893	160	11	248	406	8	1	14	45
ARQUITECTURA, URBANISMO Y DISEÑO	487	173	5	128	130	8	2	8	33
<b>ÁREA CIENCIAS DE LA SALUD</b>	<b>2.620</b>	<b>1.186</b>	<b>18</b>	<b>542</b>	<b>346</b>	<b>198</b>	<b>3</b>	<b>57</b>	<b>270</b>
CIENCIAS MÉDICAS	1.676	744	9	323	227	146	0	35	192
<i>Medicina</i>	470	265	1	55	18	46	0	16	69
<i>Tecnología Médica</i>	250	105	2	39	60	22	0	1	21
<i>Kinesiología y Fisioterapia</i>	258	126	2	53	29	18	0	3	27
<i>Fonoaudiología</i>	116	35	0	16	15	29	0	5	16
<i>Enfermería</i>	397	112	0	116	89	24	0	7	49
<i>Nutrición</i>	185	101	4	44	16	7	0	3	10
ODONTOLOGÍA	343	203	4	35	20	40	0	11	30
PSICOLOGÍA	601	239	5	184	99	12	3	11	48
<b>AREA CIENCIAS HUMANAS</b>	<b>446</b>	<b>104</b>	<b>7</b>	<b>132</b>	<b>145</b>	<b>14</b>	<b>2</b>	<b>6</b>	<b>36</b>
FILOSOFÍA Y HUMANIDADES	129	30	4	31	42	4	2	1	15
ARTES	117	28	2	39	30	5	0	4	9
LENGUAS	200	46	1	62	73	5	0	1	12

\*Colegio Monserrat y Escuela Manuel Belgrano no contestaron la encuesta durante 2015

Datos provenientes de la encuesta Siu-Kolla realizada a recién egresados.

CUADRO C.20: EGRESADOS POR NIVEL DE EXIGENCIA DE LA CARRERA SEGÚN ÁREA DE ESTUDIO Y DEPENDENCIA - Año 2015

ÁREA Y DEPENDENCIA	TOTAL	NIVEL DE EXIGENCIA				Sin datos
		Totalmente elevado	Elevado	Ni elevado ni bajo	Bajo / Totalmente bajo	
<b>TOTAL UNIVERSIDAD</b>	<b>6.785</b>	<b>640</b>	<b>3.745</b>	<b>1.941</b>	<b>173</b>	<b>286</b>
<b>Porcentaje (%)</b>	<b>100</b>	<b>9,4</b>	<b>55,2</b>	<b>28,6</b>	<b>2,5</b>	<b>4,3</b>
<b>ÁREA CIENCIAS NATURALES, BÁSICAS Y APLICADAS</b>	<b>874</b>	<b>166</b>	<b>502</b>	<b>142</b>	<b>7</b>	<b>57</b>
CIENCIAS EXACTAS, FÍSICAS Y NATURALES	283	29	166	60	1	27
CIENCIAS QUÍMICAS	309	101	171	18	0	19
MATEMÁTICA, ASTRONOMÍA Y FÍSICA	117	27	79	5	0	6
CIENCIAS AGROPECUARIAS	165	9	86	59	6	5
<b>AREA CIENCIAS SOCIALES</b>	<b>2.845</b>	<b>234</b>	<b>1.654</b>	<b>804</b>	<b>66</b>	<b>87</b>
DERECHO Y CIENCIAS SOCIALES	1.465	103	751	504	52	55
<i>Derecho</i>	894	84	504	241	24	41
<i>Trabajo Social</i>	74	7	42	21	1	3
<i>Ciencias de la Información</i>	497	12	205	242	27	11
CIENCIAS ECONÓMICAS	893	101	642	128	2	20
ARQUITECTURA, URBANISMO Y DISEÑO	487	30	261	172	12	12
<b>ÁREA CIENCIAS DE LA SALUD</b>	<b>2.620</b>	<b>143</b>	<b>1.387</b>	<b>873</b>	<b>85</b>	<b>132</b>
CIENCIAS MÉDICAS	1.676	85	848	586	65	92
<i>Medicina</i>	470	12	241	177	20	20
<i>Tecnología Médica</i>	250	15	124	94	9	8
<i>Kinesiología y Fisioterapia</i>	258	9	101	116	15	17
<i>Fonoaudiología</i>	116	0	39	57	10	10
<i>Enfermería</i>	397	40	225	92	10	30
<i>Nutrición</i>	185	9	118	50	1	7
ODONTOLOGÍA	343	37	208	82	1	15
PSICOLOGÍA	601	21	331	205	19	25
<b>AREA CIENCIAS HUMANAS</b>	<b>446</b>	<b>97</b>	<b>202</b>	<b>122</b>	<b>15</b>	<b>10</b>
FILOSOFÍA Y HUMANIDADES	129	6	63	48	7	5
ARTES	117	4	46	58	7	2
LENGUAS	200	87	93	16	1	3

\*Colegio Monserrat y Escuela Manuel Belgrano no contestaron la encuesta durante 2015

Datos provenientes de la encuesta Siu-Kolla realizada a recién egresados.



CUADRO C.21: EGRESADOS POR OPINIÓN SOBRE CÓMO DEBIERA SER EL PLAN DE ESTUDIOS SEGÚN ÁREA DE ESTUDIO Y DEPENDENCIA - Año 2015

ÁREA Y DEPENDENCIA	TOTAL	MÁS CORTO		Sin datos	Total	MÁS TÉCNICO		Sin datos
		Sí	No			Sí	No	
<b>TOTAL UNIVERSIDAD</b>	<b>6.785</b>	<b>879</b>	<b>5.323</b>	<b>583</b>	<b>6.785</b>	<b>3.690</b>	<b>2.088</b>	<b>1.007</b>
<i>Porcentaje</i>	<i>100</i>	<i>13,0</i>	<i>78,5</i>	<i>8,5</i>	<i>100</i>	<i>54,4</i>	<i>30,8</i>	<i>14,8</i>
<b>ÁREA CIENCIAS NATURALES, BÁSICAS Y APLICADAS</b>	<b>874</b>	<b>92</b>	<b>695</b>	<b>87</b>	<b>874</b>	<b>467</b>	<b>262</b>	<b>145</b>
CIENCIAS EXACTAS, FÍSICAS Y NATURALES	283	52	199	32	283	157	86	40
CIENCIAS QUÍMICAS	309	24	250	35	309	150	100	59
MATEMÁTICA, ASTRONOMÍA Y FÍSICA	117	8	97	12	117	36	52	29
CIENCIAS AGROPECUARIAS	165	8	149	8	165	124	24	17
<b>AREA CIENCIAS SOCIALES</b>	<b>2.845</b>	<b>558</b>	<b>2.045</b>	<b>242</b>	<b>2.845</b>	<b>1.831</b>	<b>711</b>	<b>303</b>
DERECHO Y CIENCIAS SOCIALES	1.465	333	1.002	130	1.465	848	449	168
<i>Derecho</i>	894	270	535	89	894	510	268	116
<i>Trabajo Social</i>	74	10	56	8	74	21	41	12
<i>Ciencias de la Información</i>	497	53	411	33	497	317	140	40
CIENCIAS ECONÓMICAS	893	129	699	65	893	625	185	83
ARQUITECTURA, URBANISMO Y DISEÑO	487	96	344	47	487	358	77	52
<b>ÁREA CIENCIAS DE LA SALUD</b>	<b>2.620</b>	<b>145</b>	<b>2.258</b>	<b>217</b>	<b>2.620</b>	<b>1.179</b>	<b>942</b>	<b>499</b>
CIENCIAS MÉDICAS	1.676	82	1.445	149	1.676	716	585	375
<i>Medicina</i>	470	22	416	32	470	153	229	88
<i>Tecnología Médica</i>	250	1	236	13	250	100	97	53
<i>Kinesiología y Fisioterapia</i>	258	6	226	26	258	127	56	75
<i>Fonoaudiología</i>	116	1	104	11	116	45	30	41
<i>Enfermería</i>	397	35	310	52	397	197	111	89
<i>Nutrición</i>	185	17	153	15	185	94	62	29
ODONTOLOGÍA	343	9	313	21	343	159	138	46
PSICOLOGÍA	601	54	500	47	601	304	219	78
<b>AREA CIENCIAS HUMANAS</b>	<b>446</b>	<b>84</b>	<b>325</b>	<b>37</b>	<b>446</b>	<b>213</b>	<b>173</b>	<b>60</b>
FILOSOFÍA Y HUMANIDADES	129	15	101	13	129	39	68	22
ARTES	117	25	82	10	117	65	35	17
LENGUAS	200	44	142	14	200	109	70	21

\*Colegio Monserrat y Escuela Manuel Belgrano no contestaron la encuesta durante 2015

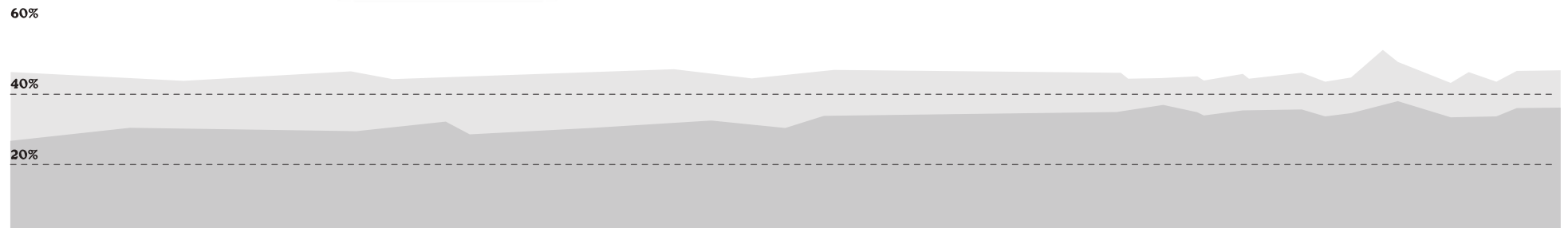
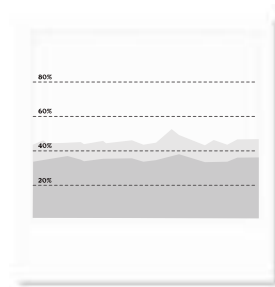
Datos provenientes de la encuesta Siu-Kolla realizada a recién egresados.



## SECCIÓN 4

### Inscriptos en nivel secundario de colegios universitarios

(Colegio Nacional de Monserrat | Escuela Superior de Comercio Manuel Belgrano)





CUADRO D.1: ESTUDIANTES DE NIVEL SECUNDARIO POR ESTABLECIMIENTO Y SEXO - Período 2005 - 2015

Año	TOTAL DE ESTUDIANTES			Colegio Nacional de Monserrat			Escuela Sup. de Comercio Manuel Belgrano		
	TOTAL	Varones	Mujeres	Total	Varones	Mujeres	Total	Varones	Mujeres
2005	3.490	1.943	1.547	1.555	884	671	1.935	1.059	876
2006	3.493	1.925	1.568	1.562	865	697	1.931	1.060	871
2007	3.491	1.860	1.631	1.576	825	751	1.915	1.035	880
2008	3.499	1.798	1.701	1.576	787	789	1.923	1.011	912
2009	3.503	1.761	1.742	1.582	753	829	1.921	1.008	913
2010	3.539	1.764	1.775	1.603	753	850	1.936	1.011	925
2011	3.565	1.751	1.814	1.628	745	883	1.937	1.006	931
2012	3.620	1.737	1.883	1.673	764	909	1.947	973	974
2013	3.642	1.724	1.918	1.697	728	969	1.945	996	949
2014	3.650	1.699	1.951	1.684	712	972	1.966	987	979
2015	3.685	1.766	1.919	1.713	770	943	1.972	996	976

CUADRO D.2: INGRESANTES DE NIVEL SECUNDARIO POR ESTABLECIMIENTO Y SEXO - Período 2005 - 2015

Año	TOTAL DE INGRESANTES			Colegio Nacional de Monserrat			Escuela Sup. de Comercio Manuel Belgrano		
	TOTAL	Varones	Mujeres	Total	Varones	Mujeres	Total	Varones	Mujeres
2005	496	258	238	239	118	121	257	140	117
2006	508	283	225	247	134	113	261	149	112
2007	506	230	276	248	102	146	258	128	130
2008	506	227	279	249	113	136	257	114	143
2009	502	234	268	245	102	143	257	132	125
2010	515	266	249	255	125	130	260	141	119
2011	516	251	265	255	118	137	261	133	128
2012	514	242	272	255	118	137	259	124	135
2013	515	232	283	255	91	164	260	141	119
2014	510	263	247	246	128	118	264	135	129
2015	509	250	259	243	119	124	266	131	135

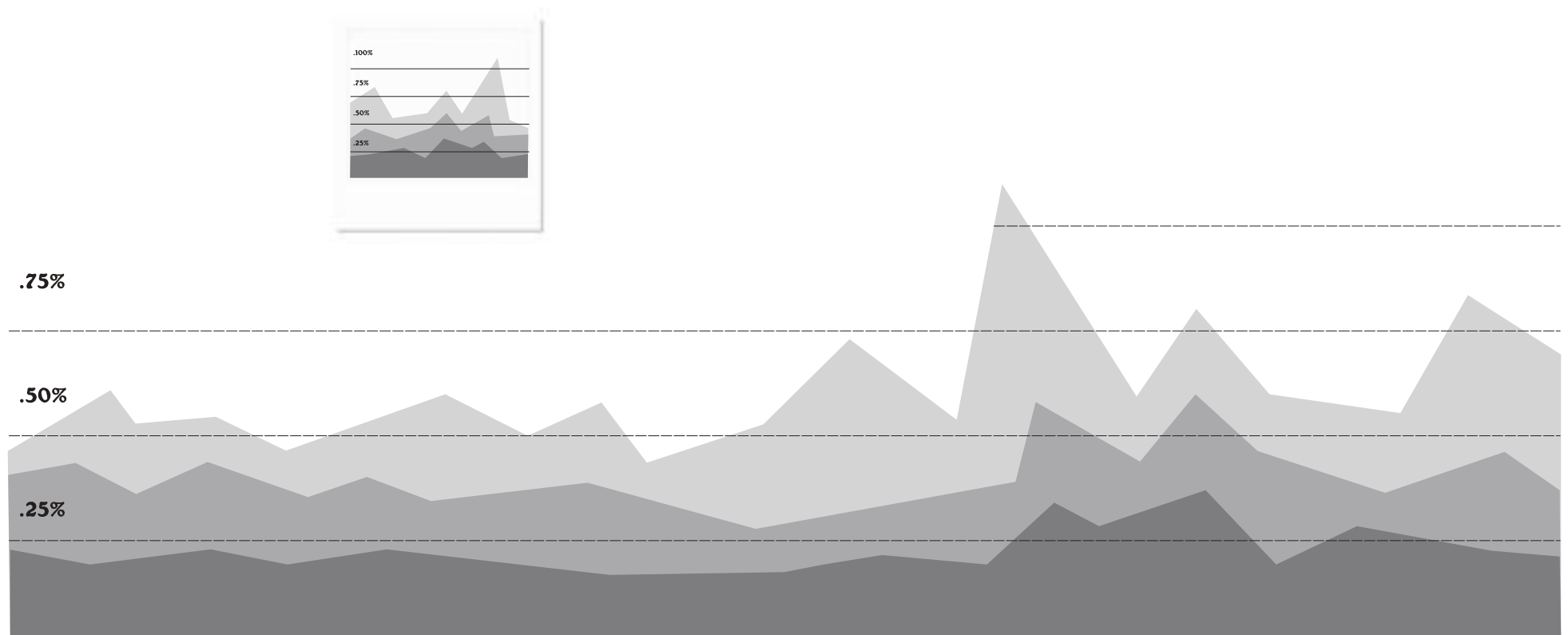
CUADRO D.3: EGRESADOS DE NIVEL SECUNDARIO POR ESTABLECIMIENTO Y SEXO - Período 2005 - 2015

Año	TOTAL DE EGRESADOS			Colegio Nacional de Monserrat			Escuela Sup. de Comercio Manuel Belgrano		
	TOTAL	Varones	Mujeres	Total	Varones	Mujeres	Total	Varones	Mujeres
2005	400	244	156	206	144	62	194	100	94
2006	399	228	171	191	117	74	208	111	97
2007	306	173	133	183	111	72	123	62	61
2008	371	180	191	185	90	95	186	90	96
2009	331	168	163	154	77	77	177	91	86
2010	346	192	154	186	103	83	160	89	71
2011	347	182	165	179	91	88	168	91	77
2012	365	168	197	180	88	92	185	80	105
2013	362	176	186	195	86	109	167	90	77
2014	371	155	216	182	70	112	189	85	104
2015	356	148	208	172	75	97	184	73	111



## SECCIÓN 5

Total de estudiantes, nuevos inscriptos y egresados de carreras de posgrado







CUADRO E.1: ESTUDIANTES Y NUEVOS INSCRIPTOS DE POSGRADO SEGÚN ÁREA, DEPENDENCIA Y CARRERA - Año 2015

ÁREA, DEPENDENCIA Y CARRERA	ESTUDIANTES			NUEVOS INSCRIPTOS		
	Total	Varones	Mujeres	Total	Varones	Mujeres
<b>TOTAL UNIVERSIDAD</b>	<b>13.312</b>	<b>4.681</b>	<b>8.631</b>	<b>2.449</b>	<b>933</b>	<b>1.516</b>
<i>Porcentaje</i>	<i>100</i>	<i>35,2</i>	<i>64,8</i>	<i>100</i>	<i>38,1</i>	<i>61,9</i>
<b>ÁREA CIENCIAS NATURALES, BÁSICAS Y APLICADAS</b>	<b>2.122</b>	<b>1.139</b>	<b>983</b>	<b>622</b>	<b>259</b>	<b>176</b>
<b>CIENCIAS EXACTAS, FÍSICAS Y NATURALES</b>	<b>1.017</b>	<b>505</b>	<b>512</b>	<b>149</b>	<b>70</b>	<b>79</b>
<b>Doctorado</b>						
Ciencias Biológicas	341	92	249	45	13	32
Ciencias Geológicas	31	16	15	10	4	6
Ciencias de la Ingeniería	216	159	57	16	11	5
<b>Maestría</b>						
Ciencias de la Ingeniería Mención Aeroespacial	9	9	0	0	0	0
Ciencias de la Ingeniería Mención Administración	43	29	14	9	5	4
Ciencias de la Ingeniería Mención Ambiente	71	41	30	18	11	7
Ciencias de la Ingeniería Mención en Estructuras y Geotecnia	23	12	11	4	2	2
Ciencias de la Ingeniería Mención Recursos Hídricos	40	30	10	10	7	3
Ciencias de la Ingeniería Mención Telecomunicaciones	30	30	0	9	9	0
Ciencias de la Ingeniería Mención Transporte	25	21	4	0	0	0
Educación en Ciencias Experimentales y Tecnología	100	17	83	23	4	19
Manejo de Vida Silvestre	44	15	29	0	0	0
<b>Especialización</b>						
Hidráulica	14	12	2	5	4	1
Productividad Organizacional	28	20	8	0	0	0
Telecomunicaciones Telefónicas	2	2	0	0	0	0
<b>CIENCIAS QUÍMICAS</b>	<b>371</b>	<b>113</b>	<b>258</b>	<b>76</b>	<b>16</b>	<b>60</b>
<b>Doctorado</b>						
Ciencias Químicas	246	83	163	31	8	23
<b>Especialización</b>						
Bioquímica Clínica en Bacteriología	20	4	16	3	0	3
Bioquímica Clínica en Endocrinología	6	2	4	1	0	1
Bioquímica Clínica en Inmunología	9	1	8	3	0	3
Bioquímica Clínica en Parasitología	1	0	1	0	0	0
Bioquímica Clínica en Toxicología y Bioquímica Legal	3	2	1	0	0	0
Bioquímica Clínica en Virología	6	2	4	1	0	1
Esterilización	17	5	12	11	4	7
Farmacia Hospitalaria	27	4	23	26	4	22
Hematología	18	2	16	0	0	0
Química Clínica	18	8	10	0	0	0

continúa

CUADRO E.1 (CONTINUACIÓN)

ÁREA, DEPENDENCIA Y CARRERA	ESTUDIANTES			NUEVOS INSCRIPTOS		
	Total	Varones	Mujeres	Total	Varones	Mujeres
<b>MATEMÁTICA, ASTRONOMÍA Y FÍSICA</b>	<b>381</b>	<b>239</b>	<b>142</b>	<b>102</b>	<b>75</b>	<b>27</b>
<b>Doctorado</b>						
Astronomía	46	23	23	13	7	6
Ciencias de la Computación	34	27	7	7	6	1
Física	90	69	21	12	12	0
Matemática	47	25	22	10	7	3
<b>Maestría</b>						
Análisis y Procesamiento de Imágenes	9	6	3	0	0	0
Aplicaciones Espaciales de Alerta y Respuesta Temprana a Emergencias	48	27	21	10	5	5
Sistemas de Radar e Instrumentación	13	12	1	13	12	1
<b>Especialización</b>						
Comunicación Pública de la Ciencia y el Periodismo Científico	35	22	13	24	14	10
Servicios y Sistemas Distribuidos	1	1	0	0	0	0
Sistemas de Radar e Instrumentación	13	12	1	13	12	1
Criminalística y Actividades Periciales con Mención en Ciencias Exactas	6	5	1	0	0	0
Criminalística y Actividades Periciales con Mención en Ciencias Naturales	39	10	29	0	0	0
<b>CIENCIAS AGROPECUARIAS</b>	<b>353</b>	<b>282</b>	<b>71</b>	<b>108</b>	<b>98</b>	<b>10</b>
<b>Doctorado</b>						
Ciencias Agropecuarias	41	21	20	12	9	3
<b>Maestría</b>						
Ciencias Agropecuarias - Mención: Tec. de Semillas	2	1	1	0	0	0
Reproducción Bovina	7	6	1	4	4	0
<b>Especialización</b>						
Alimentación de Bovinos	59	49	10	27	24	3
Producción de Cultivos Extensivos	47	36	11	19	16	3
Reproducción Bovina	168	159	9	46	45	1
Tecnologías Multimedia para Desarrollos Educativos	29	10	19	0	0	0
<b>ÁREA CIENCIAS SOCIALES</b>	<b>3.129</b>	<b>1.208</b>	<b>1.921</b>	<b>855</b>	<b>363</b>	<b>492</b>
<b>DERECHO Y CIENCIAS SOCIALES</b>	<b>479</b>	<b>210</b>	<b>269</b>	<b>192</b>	<b>78</b>	<b>114</b>
<b>Doctorado</b>						
Derecho y Ciencias Sociales	19	4	15	11	3	8
<b>Maestría</b>						
Derecho y Argumentación	70	35	35	8	1	7
<b>Especialización</b>						
Derecho de Familia	31	2	29	27	2	25
Derecho de los Negocios	23	11	12	3	2	1
Derecho Laboral	83	42	41	81	40	41
Derecho Penal	123	55	68	0	0	0
Derecho Procesal	96	40	56	41	16	25
Derecho Tributario	34	21	13	21	14	7

continúa

CUADRO E.1 (CONTINUACIÓN)

ÁREA, DEPENDENCIA Y CARRERA	ESTUDIANTES			NUEVOS INSCRIPTOS		
	Total	Varones	Mujeres	Total	Varones	Mujeres
<b>ESCUELA DE TRABAJO SOCIAL</b>	<b>123</b>	<b>28</b>	<b>95</b>	<b>48</b>	<b>14</b>	<b>34</b>
<b>Maestría</b>						
Ciencias Sociales con Mención en Metodología de la Investigación Social	18	6	12	10	3	7
Ciencias Sociales con mención en Políticas Sociales	39	17	22	24	10	14
Trabajo Social con mención en Intervención Social	31	1	30	14	1	13
<b>Especialización</b>						
Intervención Social en Niñez y Adolescencia	35	4	31	0	0	0
<b>ESCUELA DE CIENCIAS DE LA INFORMACIÓN</b>	<b>141</b>	<b>51</b>	<b>90</b>	<b>62</b>	<b>23</b>	<b>39</b>
<b>Doctorado</b>						
Comunicación Social	103	44	59	24	16	8
<b>Especialización</b>						
Lenguaje y Comunicación Digital	38	7	31	38	7	31
<b>CIENCIAS ECONÓMICAS</b>	<b>607</b>	<b>293</b>	<b>314</b>	<b>147</b>	<b>74</b>	<b>73</b>
<b>Doctorado</b>						
Ciencias Económicas con Mención Ciencias Empresariales	21	12	9	16	9	7
Ciencias Económicas con Mención Administración	11	7	4	0	0	0
Ciencias Económicas con Mención en Contabilidad	9	6	3	0	0	0
Ciencias Económicas con Mención Economía	10	3	7	3	2	1
Demografía	47	23	24	12	6	6
<b>Maestría</b>						
Comercio Internacional	39	20	19	0	0	0
Dirección de Negocios	161	95	66	44	27	17
Estadística Aplicada	53	20	33	1	0	1
<b>Especialización</b>						
Contabilidad Superior y Auditoría	78	27	51	30	9	21
Gestión de la Innovación y Vinculación Tecnológica	1	1	0	0	0	0
Gestión de Tecnologías Innovadoras	24	16	8	13	7	6
Tributación	153	63	90	28	14	14
<b>ARQUITECTURA, URBANISMO Y DISEÑO</b>	<b>301</b>	<b>118</b>	<b>183</b>	<b>187</b>	<b>79</b>	<b>108</b>
<b>Doctorado</b>						
Arquitectura	39	16	23	19	9	10
Estudios Urbanos Regionales	14	6	8	5	2	3
<b>Maestría</b>						
Conservación y Rehabilitación del Patrimonio Arquitectónico	16	4	12	0	0	0
Diseño Arquitectónico y Urbano	7	2	5	1	0	1
Gestión Ambiental del Desarrollo Urbano	40	18	22	19	10	9
Gestión y Desarrollo Habitacional	51	19	32	24	9	15
Urbanismo	27	9	18	27	9	18
<b>Especialización</b>						
Diseño Estructural de Obras de Arquitectura	27	11	16	27	11	16
Enseñanza Universitaria de la Arquitectura y el Diseño	47	20	27	46	20	26
Planificación y Diseño del Paisaje	6	1	5	0	0	0
Tecnología Arquitectónica	27	12	15	19	9	10

continúa

## CUADRO E.1 (CONTINUACIÓN)

ÁREA, DEPENDENCIA Y CARRERA	ESTUDIANTES			NUEVOS INSCRIPTOS		
	Total	Varones	Mujeres	Total	Varones	Mujeres
<b>INSTITUTO DE INV. Y FORMACIÓN EN ADMINISTRACIÓN PÚBLICA</b>	<b>154</b>	<b>64</b>	<b>90</b>	<b>56</b>	<b>27</b>	<b>29</b>
<b>Doctorado</b>						
Administración y Política Pública	57	20	37	6	3	3
<b>Maestría</b>						
Administración Pública	69	33	36	22	13	9
<b>Especialización</b>						
Administración Pública Provincial y Municipal	28	11	17	28	11	17
<b>CENTRO DE ESTUDIOS AVANZADOS</b>	<b>1.324</b>	<b>444</b>	<b>880</b>	<b>163</b>	<b>68</b>	<b>95</b>
<b>Doctorado</b>						
Ciencia Política	92	40	52	0	0	0
Estudios de Género	90	16	74	0	0	0
Estudios Sociales Agrarios	103	45	58	44	17	27
Estudios Sociales de América Latina	202	60	142	4	3	1
Semiótica	62	26	36	0	0	0
<b>Maestría</b>						
Comunicación y Cultura Contemporánea	94	27	67	28	8	20
Demografía	29	9	20	0	0	0
Investigación Educativa Mención Socioantropológica	81	9	72	32	4	28
Partidos Políticos	72	43	29	36	27	9
Políticas y Gestión del Desarrollo Local	21	6	15	0	0	0
Procesos Educativos Mediados por Tecnología	271	79	192	0	0	0
Relaciones Internacionales	63	26	37	0	0	0
Sociología	55	23	32	0	0	0
<b>Especialización</b>						
Comunicación, Medios y Prácticas Educativas	2	1	1	0	0	0
Gestión y Producción de Medios Audiovisuales	40	20	20	19	9	10
Investigación de la Comunicación	3	1	2	0	0	0
Producción y Análisis de Información para Políticas Públicas	33	9	24	0	0	0
Turismo Alternativo	11	4	7	0	0	0
<b>ÁREA CIENCIAS DE LA SALUD</b>	<b>6.527</b>	<b>1.999</b>	<b>4.528</b>	<b>805</b>	<b>245</b>	<b>560</b>
<b>CIENCIAS MÉDICAS</b>	<b>5.920</b>	<b>1.806</b>	<b>4.114</b>	<b>714</b>	<b>211</b>	<b>503</b>
<b>Doctorado</b>						
Ciencias de la Salud	95	23	72	13	3	10
Medicina y Cirugía	64	38	26	14	7	7

continúa

CUADRO E.1 (CONTINUACIÓN)

ÁREA, DEPENDENCIA Y CARRERA	ESTUDIANTES			NUEVOS INSCRIPTOS		
	Total	Varones	Mujeres	Total	Varones	Mujeres
<b>Maestría</b>						
Bioética	229	78	151	36	11	25
Drogadependencia	469	159	310	0	0	0
Gerencia y Administración en Servicios de la Salud	1.292	463	829	41	13	28
Gerontología	182	50	132	0	0	0
Microbiología con orientación en Investigación en Salud Humana	68	12	56	0	0	0
Salud Materno Infantil	388	46	342	24	0	24
Salud Mental	143	32	111	0	0	0
Salud Pública	750	220	530	54	16	38
Salud Sexual y Reproductiva	311	51	260	31	8	23
<b>Especialización</b>						
Administración y Gestión en Enfermería	110	17	93	34	5	29
Alergia e Inmunología	10	1	9	2	0	2
Cardiología	70	35	35	20	9	11
Cirugía de Tórax	2	2	0	1	1	0
Cirugía General	142	93	49	27	17	10
Cirugía Pediátrica	20	9	11	5	1	4
Cirugía Plástica y Reparadora	17	12	5	4	2	2
Clínica Dermatológica	22	0	22	6	0	6
Clínica Médica	160	38	122	39	8	31
Diabetología	12	0	12	3	0	3
Endocrinología	32	1	31	6	0	6
Enfermería en el Cuidado del Paciente Crítico	94	29	65	24	10	14
Enfermería Familiar y Comunitaria	10	1	9	0	0	0
Epidemiología	40	14	26	20	7	13
Flebología y Linfología	7	3	4	1	1	0
Gastroenterología	11	3	8	3	0	3
Geriatría	9	0	9	0	0	0
Infectología	19	7	12	6	3	3
Medicina del Deporte	12	9	3	3	3	0
Medicina del Trabajo	162	65	97	52	17	35
Medicina Familiar y General	101	24	77	23	6	17
Medicina Legal	199	75	124	54	21	33
Medicina Transfusional	14	4	10	0	0	0
Nefrología	26	6	20	8	1	7
Neonatología	4	0	4	1	0	1
Neumonología	5	0	5	2	0	2
Neurología	13	2	11	3	1	2
Oftalmología	22	9	13	4	1	3
Oncología	4	0	4	0	0	0

continúa

CUADRO E.1 (CONTINUACIÓN)

ÁREA, DEPENDENCIA Y CARRERA	ESTUDIANTES			NUEVOS INSCRIPTOS		
	Total	Varones	Mujeres	Total	Varones	Mujeres
Ortopedia y Traumatología	44	28	16	10	5	5
Otorrinolaringología	13	4	9	4	1	3
Patología	29	11	18	10	4	6
Pediatría	199	23	176	54	6	48
Psiquiatría	24	8	16	5	3	2
Radiología y Diagnóstico por Imágenes	77	42	35	15	6	9
Radioterapia Oncológica	5	3	2	0	0	0
Reumatología	9	3	6	1	1	0
Salud Social y Comunitaria	74	12	62	29	5	24
Terapia Intensiva	45	23	22	9	5	4
Tocoginecología	48	8	40	10	0	10
Urología	13	10	3	3	3	0
<b>ODONTOLOGÍA</b>	<b>231</b>	<b>116</b>	<b>115</b>	<b>48</b>	<b>26</b>	<b>22</b>
<b>Doctorado</b>						
Odontología	119	53	66	23	12	11
<b>Especialización</b>						
Cirugía Buco-Máxilo-Facial	19	16	3	0	0	0
Endodoncia	11	4	7	11	4	7
Ortodoncia y Ortopedia Dento-Máxilo-Facial	27	7	20	0	0	0
Prótesis Fija, Removible e Implantología	55	36	19	14	10	4
<b>PSICOLOGÍA</b>	<b>376</b>	<b>77</b>	<b>299</b>	<b>43</b>	<b>8</b>	<b>35</b>
<b>Doctorado</b>						
Psicología	87	28	59	12	5	7
<b>Maestría</b>						
Intervención e Investigación Psicosocial	65	8	57	0	0	0
Teoría Psicoanalítica Lacaniana	69	17	52	0	0	0
<b>Especialización</b>						
Psicología Clínica	81	7	74	31	3	28
Psicología del Trabajo y de las Organizaciones	43	11	32	0	0	0
Psicología Educacional	31	6	25	0	0	0

continúa

CUADRO E.1 (CONTINUACIÓN)

ÁREA, DEPENDENCIA Y CARRERA	ESTUDIANTES			NUEVOS INSCRIPTOS		
	Total	Varones	Mujeres	Total	Varones	Mujeres
<b>ÁREA CIENCIAS HUMANAS</b>	<b>1.534</b>	<b>335</b>	<b>1.199</b>	<b>354</b>	<b>66</b>	<b>288</b>
<b>FILOSOFÍA Y CIENCIAS HUMANAS</b>	<b>1.064</b>	<b>249</b>	<b>815</b>	<b>252</b>	<b>48</b>	<b>204</b>
<b>Doctorado</b>						
Ciencias Antropológicas	86	31	55	14	8	6
Ciencias de la Educación	61	9	52	4	0	4
Filosofía	56	30	26	7	5	2
Historia	63	30	33	12	8	4
Letras	78	26	52	22	6	16
<b>Maestría</b>						
Antropología	159	48	111	44	12	32
Pedagogía	113	17	96	4	0	4
<b>Especialización</b>						
Adolescencia con Mención en Educación	46	8	38	17	2	15
Adolescencia con Mención en Psicología del Desarrollo	34	4	30	32	2	30
Antropología Social	13	5	8	2	1	1
Asesoramiento y Gestión Pedagógica	91	10	81	3	0	3
Enseñanza de la Lengua y la Literatura	85	14	71	0	0	0
Enseñanza de las Ciencias Sociales con mención en Formación Ética y Ciudadana	14	2	12	5	1	4
Enseñanza de las Ciencias Sociales con mención en Geografía	21	2	19	10	0	10
Enseñanza de las Ciencias Sociales con mención en Historia	45	10	35	15	3	12
Pedagogía de la Formación	15	0	15	0	0	0
Psicopedagogía Escolar	61	0	61	61	0	61
Sociopsicogénesis del Entendimiento Escolar	23	3	20	0	0	0
<b>ARTES</b>	<b>105</b>	<b>26</b>	<b>79</b>	<b>66</b>	<b>11</b>	<b>55</b>
<b>Doctorado</b>						
Artes	39	15	24	0	0	0
<b>Especialización</b>						
Estudios de Performance	20	1	19	20	1	19
Procesos y Prácticas de Producción Artística Contemporánea	46	10	36	46	10	36
<b>LENGUAS</b>	<b>365</b>	<b>60</b>	<b>305</b>	<b>36</b>	<b>7</b>	<b>29</b>
<b>Doctorado</b>						
Ciencias del Lenguaje con Mención en Traductología	1	0	1	1	0	1
Ciencias del Lenguaje con Mención en Culturas y Literatura Comparadas	6	1	5	1	0	1
Ciencias del Lenguaje con Mención en Lingüística Aplicada	17	4	13	2	0	2
<b>Maestría</b>						
Culturas y Literaturas Comparadas	51	15	36	0	0	0
Enseñanza de Español como Lengua Extranjera	38	7	31	0	0	0
Inglés con Orientación en Lingüística Aplicada	47	7	40	0	0	0
Inglés con Orientación en Literatura Angloamericana	20	3	17	1	0	1
Lenguajes e Interculturalidad	58	8	50	18	5	13
Traductología	36	5	31	12	2	10
<b>Especialización</b>						
Didáctica de las Lenguas Extranjeras	29	6	23	0	0	0
Interpretación	5	2	3	0	0	0
Procesos y Prácticas de la Lectura y la Escritura	20	2	18	0	0	0
Traducción Científica y Técnica	19	0	19	1	0	1
Traducción Jurídica y Económica	18	0	18	0	0	0

CUADRO E.2: EGRESADOS DE POSGRADO SEGÚN ÁREA, TIPO DE TÍTULO Y CARRERA - Período 2005-2015

ÁREA, TIPO DE TÍTULO Y CARRERA	2005	2006	2007	2008	2009	2010	2011	2012	2013	2014	2015
<b>TOTAL UNIVERSIDAD</b>	<b>733</b>	<b>850</b>	<b>909</b>	<b>760</b>	<b>920</b>	<b>975</b>	<b>884</b>	<b>910</b>	<b>1.043</b>	<b>1.031</b>	<b>1.195</b>
<b>ÁREA CIENCIAS APLICADAS</b>	<b>74</b>	<b>94</b>	<b>68</b>	<b>65</b>	<b>95</b>	<b>95</b>	<b>86</b>	<b>106</b>	<b>174</b>	<b>154</b>	<b>248</b>
<b>Doctorados</b>											
Ciencias Agropecuarias	1	5	5	12	3	9	6	10	12	9	5
Ciencias de la Ingeniería	2	2	3	7	2	7	4	7	16	6	19
Ciencias Geológicas	0	2	7	2	3	3	3	0	0	7	7
Ciencias del Diseño	0	0	0	0	1	1	0	0	0	0	0
Ciencias de la Computación	0	0	0	0	0	1	1	3	3	2	2
<b>Maestrías</b>											
Análisis y Procesamiento de Imágenes	0	0	0	0	0	0	0	0	0	1	1
Aplicaciones Espaciales de Alerta y Respuesta Temprana a Emergencias	0	0	0	0	0	0	0	0	0	0	3
Ciencias Agropecuarias	9	4	5	13	8	12	11	6	1	2	2
Ciencias de la Ingeniería (Mención Aeroespacial)	0	0	0	0	0	0	0	1	1	3	1
Ciencias de la Ingeniería (Mención Ambiente)	0	0	0	0	0	2	3	1	1	1	4
Ciencias de la Ingeniería (Mención Administración)	1	0	1	2	0	1	2	3	0	2	0
Ciencias de la Ingeniería (Mención Estructuras y Geotecnia)	1	5	0	4	0	0	0	0	4	3	4
Ciencias de la Ingeniería (Mención en Recursos Hídricos)	0	1	2	1	2	4	2	1	4	3	4
Ciencias de la Ingeniería (Mención en Telecomunicaciones)	0	2	0	1	2	1	2	0	0	1	0
Ciencias de la Ingeniería (Mención Transportes)	0	1	0	1	2	3	2	1	1	1	2
Ciencias y Tecnología de los Alimentos	0	0	0	0	0	0	0	0	0	3	0
Conservación y Rehabilitación del Patrimonio Arquitectónico	0	0	0	1	0	3	0	3	8	3	9
Diseño Arquitectónico y Urbano	0	0	0	1	0	2	2	0	1	1	1
Educación de las Ciencias Experimentales y Tecnología	0	0	0	0	0	0	0	11	10	9	1
Estadística Aplicada	9	0	4	4	0	9	2	0	5	0	3
Gestión Ambiental Agropecuaria	0	0	1	1	2	0	0	0	0	0	0
Gestión Ambiental del Desarrollo Urbano	1	3	0	0	0	1	3	1	1	3	0
Gestión y Desarrollo Habitacional	0	0	1	0	1	2	5	8	3	3	5
Manejo de Vida Silvestre	3	11	5	2	2	3	5	3	4	6	4
Microbiología con orientación en Investigación en Salud Humana	0	0	0	0	0	0	0	0	0	0	7
Reproducción Bovina	0	0	0	0	0	0	0	0	1	2	0
Sistemas de Radar e Instrumentación	0	0	0	0	0	0	0	0	0	1	1
<b>Especializaciones</b>											
Alimentación de Bovinos	0	0	0	0	0	0	0	6	12	9	4
Aplicaciones Espaciales de Alerta y Respuesta Temprana a Emergencias	0	0	0	0	0	0	0	0	6	0	0
Bioquímica Clínica en Bacteriología	2	4	6	3	2	4	4	1	3	2	4
Bioquímica Clínica en Bromatología	2	0	1	0	2	1	0	0	1	1	0
Bioquímica Clínica en Endocrinología	0	0	1	0	0	1	0	0	1	0	2
Bioquímica Clínica en Hematología	0	0	0	0	1	0	0	0	11	0	0
Bioquímica Clínica en Inmunología	0	0	2	0	1	3	1	2	1	0	3
Bioquímica Clínica en Parasitología	0	0	1	1	0	0	0	0	0	1	0
Bioquímica Clínica en Toxicología y Bioquímica Legal	0	1	1	0	1	3	0	0	0	2	0
Bioquímica Clínica en Virología	1	5	1	0	3	0	2	0	2	3	0
Criminalística y Actividades Periciales	0	0	0	0	0	0	0	0	0	0	1
Enseñanza de la Arquitectura y el Diseño Industrial	0	0	0	0	2	1	4	2	2	0	0
Esterilización	0	0	0	0	0	0	0	0	2	5	6
Farmacia Hospitalaria	0	0	0	0	0	0	0	0	14	3	1
Farmacología Clínica	0	2	0	0	0	1	0	0	1	3	1
Hidráulica	0	0	0	0	0	0	0	0	1	2	0
Planificación y Diseño del Paisaje	0	2	0	2	3	2	3	2	0	1	4
Producción de Cultivos Extensivos	0	0	0	0	0	0	1	2	1	1	2
Productividad Organizacional	0	0	0	0	0	0	0	0	0	6	14
Química Clínica	0	0	0	0	0	0	0	0	1	0	0
Reproducción Bovina	40	43	21	7	52	14	18	21	26	41	104
Servicios y Sistemas Distribuidos	0	0	0	0	0	1	0	7	2	0	0
Sistemas de Radar e Instrumentación	0	0	0	0	0	0	0	0	4	0	0
Tecnologías Multimediales para Desarrollos Educativos	0	0	0	0	0	0	1	2	2	0	17
Telecomunicaciones Telefónicas	2	1	0	0	0	0	2	5	0	2	0

continúa



CUADRO E.2 (CONTINUACIÓN)

ÁREA, TIPO DE TÍTULO Y CARRERA	2005	2006	2007	2008	2009	2010	2011	2012	2013	2014	2015
<b>ÁREA CIENCIAS BÁSICAS</b>	<b>59</b>	<b>56</b>	<b>74</b>	<b>49</b>	<b>70</b>	<b>94</b>	<b>114</b>	<b>102</b>	<b>104</b>	<b>110</b>	<b>127</b>
<b>Doctorados</b>											
Astronomía	3	1	4	4	11	4	4	2	8	4	5
Ciencias Biológicas	17	16	19	25	11	28	48	45	21	46	49
Ciencias Químicas	32	30	32	15	41	49	45	39	52	48	49
Física	2	4	7	1	3	8	10	11	9	5	18
Físico Química	0	0	0	1	0	0	0	0	0	0	0
Matemática	2	1	6	2	2	2	3	3	13	7	6
<b>Maestrías</b>											
Ciencias Químicas	3	4	6	1	2	3	4	2	1	0	0
<b>ÁREA CIENCIAS HUMANAS</b>	<b>29</b>	<b>22</b>	<b>15</b>	<b>28</b>	<b>43</b>	<b>95</b>	<b>33</b>	<b>70</b>	<b>76</b>	<b>91</b>	<b>94</b>
<b>Doctorados</b>											
Artes	0	0	0	0	0	1	0	1	0	1	2
Ciencias Antropológicas	0	0	0	0	0	0	0	2	2	1	8
Ciencias de la Educación	1	1	1	0	3	3	5	4	5	10	11
Ciencias del Lenguaje (Mención en Culturas y Literaturas Comparadas)	0	0	0	1	0	1	1	1	2	1	1
Ciencias del Lenguaje (Mención Traductología)	0	0	0	0	1	0	0	0	0	0	0
Ciencias del Lenguaje (Mención Lingüística Aplicada)	0	0	0	0	2	1	2	2	1	2	2
Filosofía	4	4	2	4	4	4	6	7	5	13	12
Historia	2	2	1	2	5	4	5	5	9	3	8
Letras	3	0	0	5	4	1	4	10	11	7	6
Letras Clásicas	0	0	1	0	1	0	0	0	0	0	0
Letras Modernas	4	3	5	2	0	0	0	0	0	0	0
Psicología	0	3	1	4	5	5	3	9	6	10	5
<b>Maestrías</b>											
Culturas y Literaturas Comparadas	0	0	0	0	0	0	0	2	4	5	6
Enseñanza de Español como Lengua Extranjera	0	0	0	0	0	0	0	1	5	6	5
Inglés con Orientación en Literatura Angloamericana	0	2	0	1	0	0	0	1	1	5	2
Inglés con Orientación en Lingüística Aplicada	2	1	1	2	0	4	5	4	5	3	2
Investigación Educativa (Mención Socioantropológica)	2	1	2	4	3	1	1	5	3	1	2
Lengua y Cultura Italiana en Perspectiva Intercultural	1	2	0	0	0	1	0	0	1	1	0
Lenguajes e Interculturalidad	0	0	0	0	0	0	0	0	0	0	2
Lingüística Aplicada a la Enseñanza de Lengua (Materna o Extranjera)	4	0	0	0	3	0	0	0	0	0	0
Literaturas Latinoamericanas	0	0	0	0	0	0	0	0	0	0	0
Neuropsicología	0	0	0	0	0	7	0	0	0	0	0
Patrimonio Cultural Material - Administración, Conservación y Legislación	0	0	0	0	0	1	0	0	0	2	0
Pedagogía	0	0	0	0	0	1	0	0	2	2	1
Traductología	0	0	0	0	0	0	0	1	1	2	0
<b>Especializaciones</b>											
Adolescencia	0	0	0	0	0	9	0	6	3	3	3
Antropología Social	0	0	0	0	0	0	0	5	0	0	1
Asesoramiento y Gestión Pedagógica	2	1	1	2	0	1	0	2	0	1	2
Enseñanza de la Lengua y la Literatura	4	2	0	1	0	1	1	2	2	2	3
Interpretación	0	0	0	0	0	0	0	0	6	0	1
Pedagogía de la Formación	0	0	0	0	12	49	0	0	0	0	5
Procesos y Prácticas de la Lectura y la Escritura	0	0	0	0	0	0	0	0	0	0	1
Traducción Científica y Técnica	0	0	0	0	0	0	0	0	1	5	1
Traducción Jurídica y Económica	0	0	0	0	0	0	0	0	1	5	2

continúa

CUADRO E.2 (CONTINUACIÓN)

ÁREA, TIPO DE TÍTULO Y CARRERA	2005	2006	2007	2008	2009	2010	2011	2012	2013	2014	2015
<b>ÁREA CIENCIAS DE LA SALUD</b>	<b>486</b>	<b>460</b>	<b>602</b>	<b>487</b>	<b>610</b>	<b>541</b>	<b>487</b>	<b>474</b>	<b>416</b>	<b>394</b>	<b>421</b>
<b>Doctorados</b>											
Ciencias de la Salud	2	7	8	4	8	6	0	14	0	10	4
Medicina y Cirugía	10	16	18	21	22	13	0	7	0	9	12
Odontología	7	15	7	12	20	22	18	7	13	14	14
<b>Maestrías</b>											
Bioética	0	0	0	0	0	4	0	2	0	3	6
Drogadependencia	0	1	3	3	8	4	0	15	0	5	7
Gerencia y Administración en Servicios de Salud	0	0	0	0	0	0	0	11	0	13	20
Gerontología	3	1	2	3	1	3	0	1	0	3	0
Neuropsicología	9	10	3	8	8	7	0	0	0	0	0
Salud Materno Infantil	3	2	3	11	5	10	0	2	0	11	16
Salud Pública	7	12	6	6	11	10	0	7	0	11	7
Salud Sexual y Reproductiva	0	0	0	0	1	0	0	4	0	0	5
<b>Especializaciones</b>											
Administración y Gestión en enfermería	0	0	0	0	0	0	0	0	0	3	32
Alergia e Inmunología	4	5	5	6	6	11	5	1	7	4	4
Anestesiología	6	8	11	9	8	9	11	5	0	0	0
Cardiología	9	16	23	15	22	22	19	12	16	0	17
Cirugía de Tórax	0	2	2	1	0	0	0	1	0	0	0
Cirugía General	14	18	17	29	32	18	32	28	22	24	16
Cirugía Pediátrica	2	5	4	4	2	2	2	2	2	0	2
Cirugía Plástica y Reparadora	3	3	4	6	7	12	5	9	5	2	8
Citopatología	2	1	0	1	1	2	0	0	0	0	0
Clínica Dermatológica	1	3	4	0	4	2	2	7	0	0	0
Clínica Médica	16	16	15	12	11	25	17	14	15	26	17
Dermatología	0	2	0	1	0	0	0	0	0	0	0
Daibetología	0	0	0	0	25	1	1	4	4	3	0
Endocrinología	7	6	5	5	8	9	6	7	7	7	4
Endodoncia	7	25	2	8	7	0	0	0	0	0	9
Enfermería Familiar y Comunitaria	0	0	0	1	4	0	0	4	30	0	0
Flebología y Linfología	4	4	10	1	0	5	1	4	0	6	2
Gastroenterología	2	6	4	4	5	3	4	5	3	4	5
Geriatría	70	8	45	38	18	34	31	20	30	18	4
Hematología	0	1	0	0	0	0	0	0	11	4	1

continúa

CUADRO E.2 (CONTINUACIÓN)

ÁREA, TIPO DE TÍTULO Y CARRERA	2005	2006	2007	2008	2009	2010	2011	2012	2013	2014	2015
Hemoterapia e Inmunohematología	0	0	0	0	0	0	0	0	0	0	3
Infectología	5	4	2	2	1	1	0	5	2	1	0
Inmunología	4	4	2	0	0	0	0	0	1	0	0
Medicina del Deporte	10	3	13	2	6	5	0	2	1	1	1
Medicina del Trabajo	61	29	68	66	62	52	43	55	46	54	26
Medicina Familiar y General	44	40	25	18	47	27	10	14	15	12	21
Medicina Generalista	0	0	0	0	0	0	0	0	0	0	0
Medicina Legal	58	44	88	52	46	44	37	34	42	34	24
Medicina Transfusional	2	6	9	2	3	3	2	0	2	2	0
Nefrología	4	1	8	3	8	5	1	6	4	6	6
Nefrología Pediátrica	0	0	2	0	0	0	0	0	0	0	0
Neonatología	3	5	5	2	2	2	0	1	1	0	1
Neumonología	1	0	3	7	2	3	3	1	3	2	2
Neurocirugía	0	2	2	1	0	0	3	1	0	0	1
Neurología	1	2	7	2	5	2	7	1	4	6	4
Oftalmología	7	12	18	9	10	13	8	9	5	10	9
Oncología	3	1	6	3	16	3	5	7	6	3	1
Ortodoncia	3	0	0	0	0	0	0	0	0	0	0
Ortopedia y Traumatología	10	8	20	9	22	14	13	21	12	4	6
Ortopediatria	1	0	0	0	0	0	0	0	0	0	0
Otorrinolaringología	4	3	4	1	4	3	5	2	4	2	9
Patología	5	0	6	10	4	3	3	6	2	6	3
Pediatría	20	34	35	28	26	25	48	29	26	34	30
Periodoncia	0	0	0	0	1	0	0	0	0	0	0
Protesis Fija Removible e Implantes	3	2	1	22	14	27	0	0	33	7	19
Psiquiatría	9	8	13	7	16	13	7	3	8	7	7
Radiología y Diagnóstico por Imágenes	9	20	18	3	5	7	6	5	10	4	8
Radioterapia Oncológica	0	7	3	2	4	4	1	0	1	0	1
Reumatología	4	5	4	4	3	6	2	2	6	2	1
Salud Social y Comunitaria	0	0	0	0	10	0	100	51	0	0	10
Terapia Intensiva	1	4	7	4	5	4	2	3	2	0	2
Tocoginecología	22	19	27	15	35	21	25	20	13	16	12
Urología	4	4	5	4	9	20	2	3	2	1	2
<b>ÁREA CIENCIAS SOCIALES</b>	<b>85</b>	<b>218</b>	<b>150</b>	<b>131</b>	<b>102</b>	<b>150</b>	<b>164</b>	<b>158</b>	<b>273</b>	<b>282</b>	<b>305</b>
<b>Doctorados</b>											
Administración y Política Pública	0	0	0	0	0	0	0	0	0	0	1
Ciencias Económicas	2	3	0	3	2	3	0	0	4	3	5
Ciencias Políticas	0	0	0	0	1	6	6	2	7	12	12
Comunicación Social	0	0	0	0	0	0	0	0	0	1	0
Demografía	2	1	3	4	1	4	4	2	2	10	2
Derecho y Ciencias Sociales	7	10	9	6	8	17	14	9	16	15	11
Estudios Sociales Agrarios	0	0	0	0	0	0	0	8	4	2	5
Estudios de Género	0	0	0	0	0	0	0	0	0	0	2
Estudios Sociales de América Latina	0	0	0	0	0	1	1	3	4	9	10
Semiótica	0	0	0	1	2	3	1	3	2	4	9

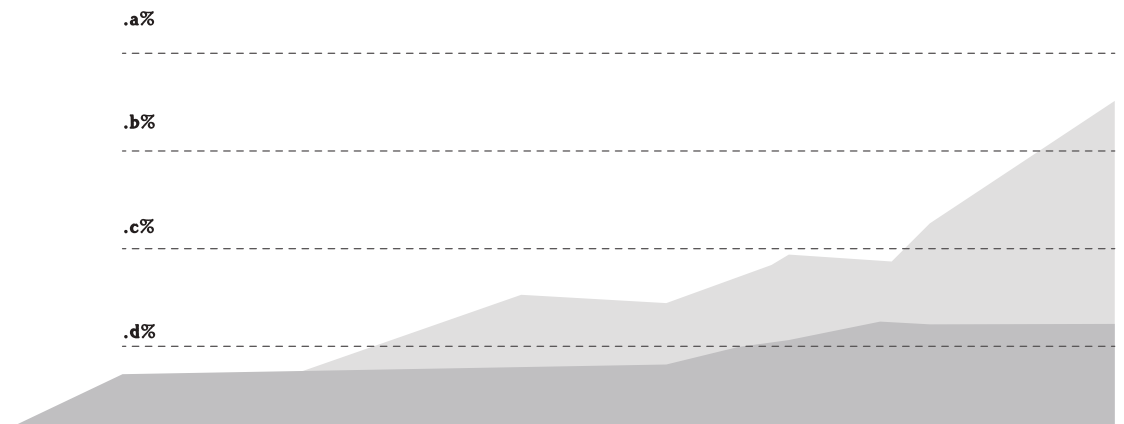
continúa

## CUADRO E.2 (CONTINUACIÓN)

ÁREA, TIPO DE TÍTULO Y CARRERA	2005	2006	2007	2008	2009	2010	2011	2012	2013	2014	2015
<b>Maestrías</b>											
Administración Pública	25	0	0	12	0	5	2	0	4	1	2
Antropología	1	6	3	6	5	3	4	4	0	1	6
Ciencias Sociales (Mención Políticas Sociales y en Metod. de la Inv. Social)	2	2	1	0	1	3	5	2	2	3	7
Comercio Internacional	0	0	0	0	0	2	2	0	0	1	5
Comunicación y Cultura Contemporánea	5	5	3	1	9	1	2	0	5	3	8
Demografía	3	4	2	0	2	3	8	3	2	2	2
Derecho y Argumentación	0	0	0	0	0	1	0	7	8	6	16
Derecho Internacional Público	0	1	0	0	0	0	0	0	0	0	0
Dirección de Negocios	4	7	12	15	8	17	18	21	90	85	54
Formulación y Desarrollo de Estrategias Públicas y Privadas	0	0	0	0	0	2	0	0	0	0	0
Gerencia y Administración de Servicios de Salud	6	11	17	6	4	9	0	0	0	0	0
Gestión para la Integración Regional	0	0	2	1	1	0	0	0	2	0	0
Partidos Políticos	2	1	1	1	2	4	3	1	0	3	3
Procesos Educativos Mediados por Tecnologías	0	0	0	0	0	0	3	6	4	27	36
Políticas y Gestión del Desarrollo Local	0	0	0	0	1	0	0	0	0	0	12
Relaciones Internacionales	3	7	2	7	1	4	3	1	2	5	2
Sociología	0	0	2	0	1	4	4	3	3	2	2
Sociosemiótica	1	3	0	2	2	1	1	0	2	0	0
Trabajo Social (mención en Intervención Social)	0	0	0	0	0	0	1	0	2	2	1
<b>Especializaciones</b>											
Asia Oriental	0	0	0	0	3	1	1	0	2	1	0
Comunicación, Medios y Prácticas Educativas	0	0	1	8	4	0	0	1	0	0	0
Comunicación Pública de la Ciencia y Periodismo Científico	0	0	0	0	0	0	0	0	3	1	2
Contabilidad Superior y Auditoría	0	0	0	0	8	14	18	5	18	23	25
Derecho de Familia	0	0	0	22	1	0	0	0	0	0	2
Derecho Laboral	0	0	0	0	0	0	14	5	27	22	0
Derecho de los Negocios	0	20	2	1	4	9	19	8	5	2	8
Derecho de Seguros	0	0	0	0	0	0	0	0	0	0	0
Derecho Penal	0	89	35	2	0	1	0	0	0	0	0
Derecho Procesal	6	11	12	4	8	10	6	16	3	8	24
Derecho Público	1	9	15	10	12	8	6	4	6	0	0
Derecho Tributario	0	0	0	0	0	0	0	2	15	4	10
Derecho y Argumentación	0	0	0	0	0	0	1	0	0	0	0
Diseño de Encuestas y Análisis de Datos para la Planificación Social	0	0	0	3	2	0	0	0	0	0	0
Enseñanza de las Ciencias Sociales	0	3	1	1	0	1	0	0	11	1	1
Enseñanza Universitaria de la Arquitectura y el Diseño	0	0	0	0	0	0	0	0	0	0	1
Gestión de la Innovación y la Vinculación Tecnológica	0	0	0	0	0	1	5	3	3	2	0
Gestión de Tecnologías Innovadoras	0	0	0	0	0	0	0	0	2	4	1
Investigación de la Comunicación	0	3	6	5	1	2	1	1	1	0	0
Mercosur: Aspectos Jurídicos y Económicos	1	0	0	1	0	0	0	0	0	0	0
Régimen Jurídico del Comercio Exterior	2	1	1	1	0	0	0	0	0	0	0
Sindicatura Concursal	1	12	15	1	0	1	0	24	0	0	0
Tecnología Arquitectónica	0	0	0	0	0	0	0	0	0	0	1
Turismo Alternativo	0	0	0	0	0	0	0	2	0	2	2
Tributación	11	9	5	7	8	9	11	12	12	15	15

# SECCIÓN 6

## Recursos Humanos





**CUADRO G.1: CARGOS DOCENTES POR DEDICACIÓN SEGÚN DENOMINACIÓN**  
**Año 2015**

DENOMINACIÓN	DEDICACIÓN			TOTAL
	EXCLUSIVA	SEMIEXCLUSIVA	SIMPLE	
<b>TOTAL</b>	<b>1.353</b>	<b>3.249</b>	<b>5.084</b>	<b>9.686</b>
<b>Porcentaje (%)</b>	<b>14,0</b>	<b>33,5</b>	<b>52,5</b>	<b>100</b>
AUTORIDAD RECTORADO	8	0	0	8
AUTORIDAD UNID. ACADÉMICA	43	69	0	112
PROFESOR TITULAR	380	517	315	1.212
PROFESOR ASOCIADO	138	56	65	259
PROFESOR ADJUNTO	403	815	709	1.927
PROFESOR ASISTENTE	231	1.646	2251	4.128
AYUDANTES	50	146	1445	1.641
DOCENTES PREUNIVERSITARIOS	100	0	299	399

**CUADRO G.2: CARGOS NO DOCENTES POR AGRUPAMIENTO SEGÚN CATEGORÍA**  
**Año 2015**

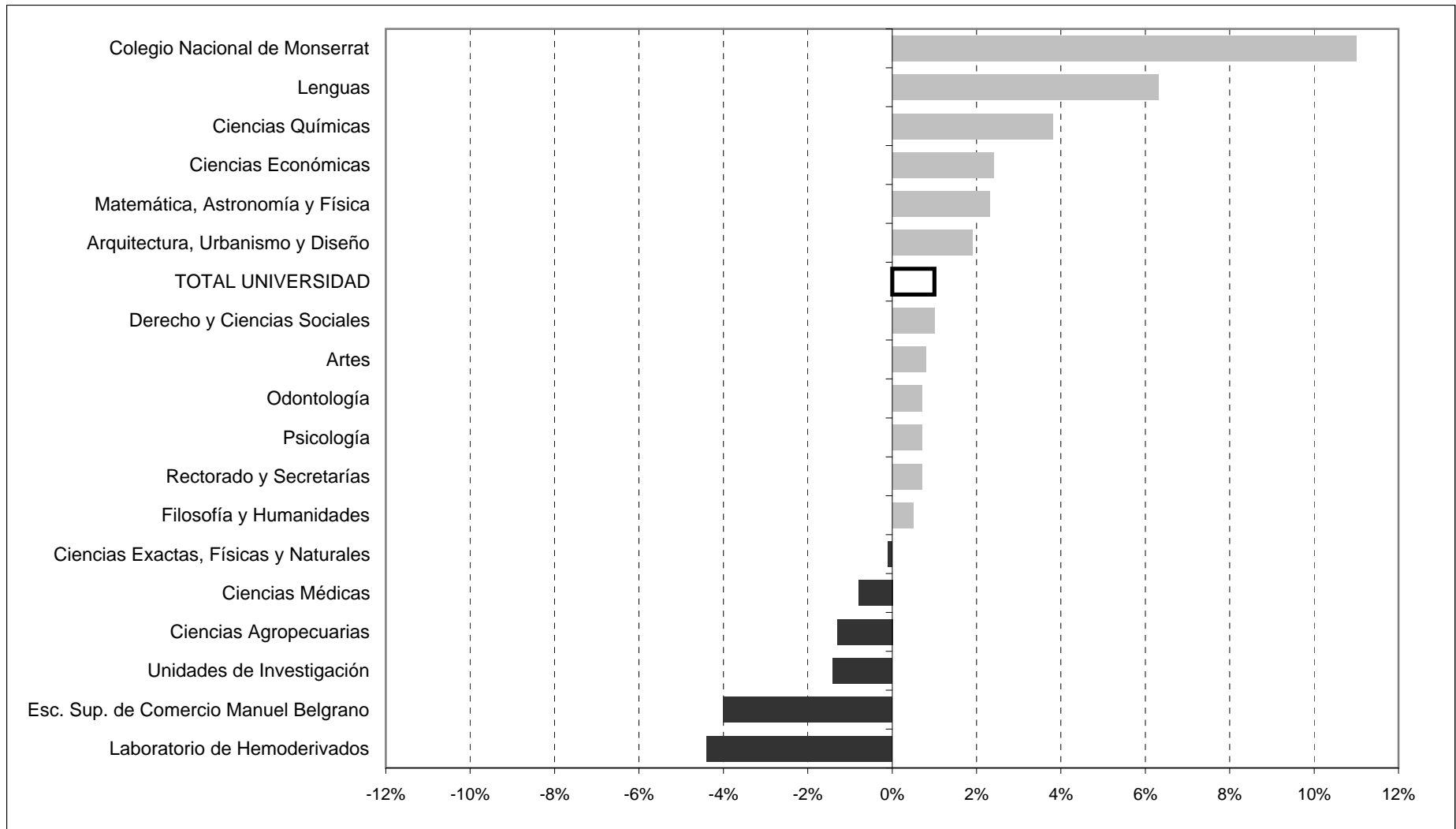
CATEGORÍA	AGRUPAMIENTO					TOTAL
	Administración	Mantenimiento y Serv. Generales	Profesional	Técnico	Asistencial	
<b>TOTAL</b>	<b>971</b>	<b>270</b>	<b>75</b>	<b>220</b>	<b>1.594</b>	<b>3.130</b>
<b>Porcentaje (%)</b>	<b>31,1</b>	<b>8,6</b>	<b>2,4</b>	<b>7,0</b>	<b>50,9</b>	<b>100</b>
1	22	0	1	0	15	38
2	161	10	15	15	106	307
3	188	58	29	60	298	633
4	124	53	5	56	417	655
5	124	54	25	47	421	671
6	69	33	0	22	144	268
7	283	62	0	20	193	558

CUADRO G.3: CARGOS DOCENTES SEGÚN DEPENDENCIA. Período 2005-2015

DEPENDENCIA	2005	2006	2007	2008	2009	2010	2011	2012	2013	2014	2015
<b>TOTAL UNIVERSIDAD</b>	<b>8.358</b>	<b>8.415</b>	<b>8.326</b>	<b>8.480</b>	<b>8.722</b>	<b>8.933</b>	<b>9.156</b>	<b>9.347</b>	<b>9.324</b>	<b>9.500</b>	<b>9.686</b>
FAC. DE CIENCIAS EXACTAS, FÍSICAS Y NATURALES	1.134	1.119	1.157	1.159	1.139	1.159	1.178	1.182	1.168	1.175	1.173
FAC. DE CIENCIAS QUÍMICAS	484	490	497	510	579	591	595	599	587	612	660
FAC. DE MATEMÁTICA, ASTRONOMÍA Y FÍSICA	257	253	256	268	270	290	301	299	302	300	314
FAC. DE CIENCIAS AGROPECUARIAS	339	341	348	359	361	388	402	401	415	419	408
FAC. DE DERECHO Y CIENCIAS SOCIALES	1.092	1.134	1.124	1.146	1.178	1.207	1.215	1.224	1.268	1.298	1.323
FAC. DE CIENCIAS ECONÓMICAS	633	629	620	645	693	698	708	733	741	744	780
FAC. DE ARQUITECTURA, URBANISMO Y DISEÑO	596	601	586	600	628	666	689	702	704	725	753
FAC. DE CIENCIAS MÉDICAS	1.627	1.610	1.544	1.549	1.558	1.565	1.630	1.732	1.638	1.686	1.659
FAC. DE ODONTOLOGÍA	453	472	467	467	466	465	471	490	492	499	506
FAC. DE PSICOLOGÍA	200	198	223	251	271	270	269	283	291	294	298
FAC. DE FILOSOFÍA Y HUMANIDADES	688	714	668	691	701	734	753	514	530	550	556
FAC. DE ARTES	...	...	...	...	...	...	...	274	294	293	298
FAC. DE LENGUAS	277	276	275	273	295	303	322	333	334	337	381
LABORATORIO DE HEMODERIVADOS	45	42	49	46	59	60	71	40	38	35	32
UNIDADES DE INVESTIGACIÓN	121	124	127	132	136	128	140	133	132	142	138
RECTORADO Y SUS SECRETARÍAS	84	90	74	65	66	82	81	83	71	70	71
ESCUELA SUPERIOR DE COMERCIO MANUEL BELGRANO	210	203	193	195	191	200	199	192	189	191	176
COLEGIO NACIONAL DE MONSERRAT	117	118	116	122	129	125	130	132	129	129	159
OTRAS DEPENDENCIAS	1	1	2	2	2	2	2	1	1	1	1



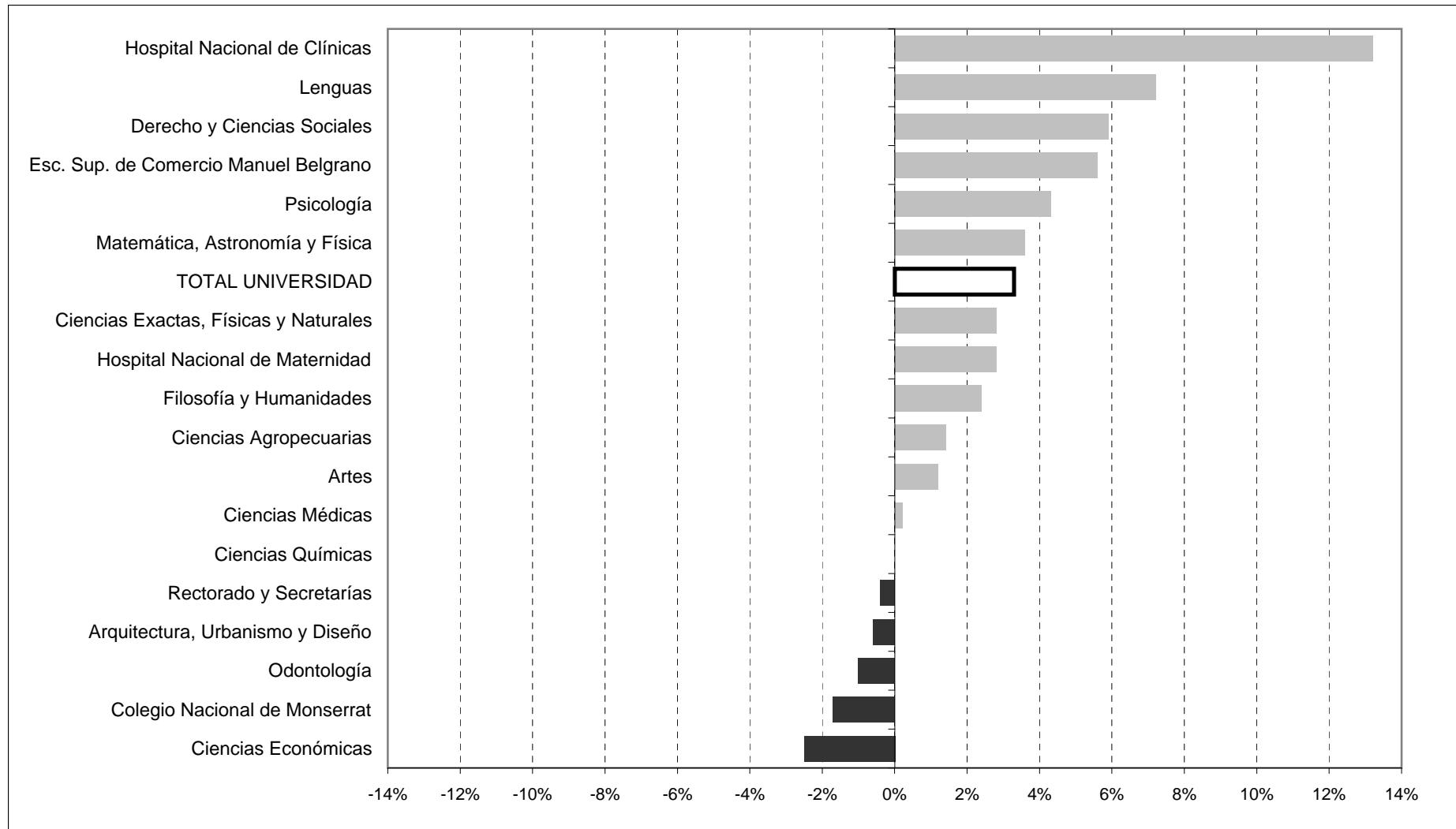
**Gráfico 6: Tasa de crecimiento anual de Cargos Docentes de la UNC  
2014-2015**



CUADRO G.4: CARGOS NO DOCENTES SEGÚN DEPENDENCIA. Período 2005-2015

DEPENDENCIA	2005	2006	2007	2008	2009	2010	2011	2012	2013	2014	2015
<b>TOTAL UNIVERSIDAD</b>	<b>2.663</b>	<b>2.730</b>	<b>2.875</b>	<b>2.797</b>	<b>2.805</b>	<b>2.834</b>	<b>2.768</b>	<b>2.847</b>	<b>2.823</b>	<b>2.933</b>	<b>3.130</b>
FAC. DE CIENCIAS EXACTAS, FÍSICAS Y NATURALES	125	122	129	123	121	122	128	132	131	143	151
FAC. DE CIENCIAS QUÍMICAS	71	83	86	83	80	83	87	87	85	92	92
FAC. DE MATEMÁTICA, ASTRONOMÍA Y FÍSICA	46	45	48	63	49	45	67	49	50	54	58
FAC. DE CIENCIAS AGROPECUARIAS	62	59	63	48	63	67	53	71	72	73	75
FAC. DE DERECHO Y CIENCIAS SOCIALES	137	140	146	140	139	136	142	144	142	141	158
FAC. DE CIENCIAS ECONÓMICAS	70	71	71	66	66	64	61	70	72	82	78
FAC. DE ARQUITECTURA, URBANISMO Y DISEÑO	85	87	88	87	88	86	90	86	81	89	88
FAC. DE CIENCIAS MÉDICAS	396	394	397	402	407	398	404	414	396	408	410
FAC. DE ODONTOLOGÍA	130	139	149	146	144	143	144	142	143	152	149
FAC. DE PSICOLOGÍA	29	26	26	30	30	41	41	43	46	45	49
FAC. DE FILOSOFÍA Y HUMANIDADES	89	90	96	101	97	101	106	76	77	82	86
FAC. DE ARTES	...	...	...	...	...	...	...	33	36	41	42
FAC. DE LENGUAS	23	28	28	26	27	33	34	33	32	40	46
HOSPITAL NACIONAL DE CLÍNICAS	449	457	478	467	468	462	451	490	487	486	623
HOSPITAL NACIONAL DE MATERNIDAD	275	266	269	259	258	264	252	255	244	247	261
RECTORADO Y SUS SECRETARÍAS	464	501	521	493	477	504	518	527	536	561	557
ESCUELA SUPERIOR DE COMERCIO MANUEL BELGRANO	49	49	55	38	49	48	49	47	53	52	58
COLEGIO NACIONAL DE MONSERRAT	33	33	38	49	33	32	33	32	30	30	29
OTRAS DEPENDENCIAS	130	140	187	176	209	205	108	116	110	115	120

**Gráfico 7: Tasa de crecimiento anual de Cargos No Docentes de la UNC  
2014-2015**



CUADRO G.5: CARGOS DOCENTES POR DEDICACIÓN Y HORAS CÁTEDRA SEGÚN DEPENDENCIA - Año 2015

DEPENDENCIA	TOTAL	DEDICACIÓN			CARGOS HORAS CÁTEDRA	
		EXCLUSIVA	SEMIEXCLUSIVA	SIMPLE	Cargos	Horas
<b>TOTAL UNIVERSIDAD</b>	<b>9.686</b>	<b>1.353</b>	<b>3.249</b>	<b>5.084</b>	<b>1.575</b>	<b>7.578</b>
FAC. DE CIENCIAS EXACTAS, FÍSICAS Y NATURALES	1.173	217	277	679	0	0
FAC. DE CIENCIAS QUÍMICAS	660	165	47	448	1	10
FAC. DE MATEMÁTICA, ASTRONOMÍA Y FÍSICA	314	107	26	181	0	0
FAC. DE CIENCIAS AGROPECUARIAS	408	169	98	141	0	0
FAC. DE DERECHO	907	44	207	656	0	0
<i>Esc.uela de Trabajo Social</i>	118	24	62	32	0	0
<i>Esc.uela de Ciencias de la Información</i>	298	17	215	66	1	15
FAC. DE CIENCIAS ECONÓMICAS	780	38	140	602	3	45
FAC. DE ARQUITECTURA, DISEÑO Y URBANISMO	753	42	520	191	0	0
FAC. DE CIENCIAS MÉDICAS	1.659	192	563	904	17	53
FAC. DE ODONTOLOGÍA	506	29	194	283	0	0
FAC. DE PSICOLOGÍA	298	27	210	61	0	0
FAC. DE FILOSOFÍA Y HUMANIDADES	556	75	275	206	0	0
FAC. DE ARTES	298	24	140	134	2	30
FAC. DE LENGUAS	381	29	195	157	26	219
LABORATORIO DE HEMODERIVADOS	32	16	10	6	0	0
UNIDADES DE INVESTIGACIÓN	138	23	56	59	0	0
RECTORADO Y SUS SECRETARÍAS	71	15	12	44	2	16
ESCUELA MANUEL BELGRANO	176	86	0	90	846	4.289
COLEGIO NACIONAL DE MONSERRAT	159	14	1	144	677	2.901
OTRAS DEPENDENCIAS	1	0	1	0	0	0



CUADRO G.7: CARGOS NO DOCENTES POR CATEGORÍA SEGÚN DEPENDENCIA - Año 2015

DEPENDENCIA	TOTAL	CATEGORÍA						
		1	2	3	4	5	6	7
<b>TOTAL UNIVERSIDAD</b>	<b>3.130</b>	<b>38</b>	<b>307</b>	<b>633</b>	<b>655</b>	<b>671</b>	<b>268</b>	<b>558</b>
<b>Porcentaje (%)</b>	<b>100</b>	<b>1,2</b>	<b>9,8</b>	<b>20,2</b>	<b>20,9</b>	<b>21,5</b>	<b>8,6</b>	<b>17,8</b>
FAC. DE CIENCIAS EXACTAS, FÍSICAS Y NATURALES	151	1	14	16	33	33	8	46
FAC. DE CIENCIAS QUÍMICAS	92	2	10	23	27	7	4	19
FAC. DE MATEMÁTICA, ASTRONOMÍA Y FÍSICA	58	1	11	10	7	7	10	12
FAC. DE CIENCIAS AGROPECUARIAS	75	2	9	18	11	13	12	10
FAC. DE DERECHO	100	3	12	31	22	7	11	14
<i>Escuela de Trabajo Social</i>	28	0	4	5	6	5	0	8
<i>Escuela de Ciencias de la Información</i>	30	0	1	7	3	1	8	10
FAC. DE CIENCIAS ECONÓMICAS	78	0	5	12	12	20	6	23
FAC. DE ARQUITECTURA, DISEÑO Y URBANISMO	88	0	9	19	25	19	6	10
FAC. DE CIENCIAS MÉDICAS	410	7	30	67	102	102	47	55
FAC. DE ODONTOLOGÍA	149	0	14	43	48	27	3	14
FAC. DE PSICOLOGÍA	49	0	3	15	9	0	2	20
FAC. DE FILOSOFÍA Y HUMANIDADES	86	1	9	25	16	9	11	15
FAC. DE ARTES	42	0	4	6	9	8	7	8
FAC. DE LENGUAS	46	2	3	7	3	6	4	21
LABORATORIO DE HEMODERIVADOS	42	0	5	12	14	4	7	0
BIBLIOTECA MAYOR	20	1	0	5	5	4	2	3
HOSPITAL NACIONAL DE CLÍNICAS	623	6	34	100	122	205	48	108
HOSPITAL NACIONAL DE MATERNIDAD	261	2	15	47	81	57	27	32
UNIDADES DE INVESTIGACIÓN	41	0	8	12	5	9	1	6
RECTORADO Y SUS SECRETARÍAS	557	9	89	120	77	112	39	111
ESCUELA SUPERIOR DE COMERCIO MANUEL BELGRANO	58	1	11	17	9	9	3	8
COLEGIO NACIONAL DE MONSERRAT	29	0	6	12	5	4	2	0
OTRAS DEPENDENCIAS	17	0	1	4	4	3	0	5

CUADRO G.8: CARGOS NO DOCENTES POR AGRUPAMIENTO SEGÚN DEPENDENCIA - Año 2015

DEPENDENCIA	TOTAL	AGRUPAMIENTO				
		Administración	Mantenimiento, Producción y Serv. Generales	Profesionales	Técnicos	Asistenciales
<b>TOTAL UNIVERSIDAD</b>	<b>3.130</b>	<b>971</b>	<b>270</b>	<b>75</b>	<b>220</b>	<b>1.594</b>
<b>Porcentaje (%)</b>	<b>100</b>	<b>31,0</b>	<b>8,6</b>	<b>2,4</b>	<b>7,0</b>	<b>51,0</b>
FAC. DE CIENCIAS EXACTAS, FÍSICAS Y NATURALES	151	88	33	7	19	4
FAC. DE CIENCIAS QUÍMICAS	92	52	15	1	22	2
FAC. DE MATEMÁTICA, ASTRONOMÍA Y FÍSICA	58	30	6	0	22	0
FAC. DE CIENCIAS AGROPECUARIAS	75	39	24	1	7	4
FAC. DE DERECHO	100	77	8	1	10	4
<i>Escuela de Trabajo Social</i>	28	22	5	0	1	0
<i>Escuela de Ciencias de la Información</i>	30	25	4	0	0	1
FAC. DE CIENCIAS ECONÓMICAS	78	50	12	0	16	0
FAC. DE ARQUITECTURA, DISEÑO Y URBANISMO	88	47	16	0	25	0
FAC. DE CIENCIAS MÉDICAS	410	25	0	1	0	384
FAC. DE ODONTOLOGÍA	149	0	0	0	0	149
FAC. DE PSICOLOGÍA	49	41	7	0	0	1
FAC. DE FILOSOFÍA Y HUMANIDADES	86	45	15	2	23	1
FAC. DE ARTES	42	22	11	0	9	0
FAC. DE LENGUAS	46	33	5	3	4	1
LABORATORIO DE HEMODERIVADOS	42	1	0	0	0	41
BIBLIOTECA MAYOR	20	3	2	3	11	1
HOSPITAL NACIONAL DE CLÍNICAS	623	14	0	0	0	609
HOSPITAL NACIONAL DE MATERNIDAD	261	1	0	0	0	260
UNIDADES DE INVESTIGACIÓN	41	25	13	2	1	0
RECTORADO Y SUS SECRETARÍAS	557	288	64	54	30	121
ESCUELA SUPERIOR DE COMERCIO MANUEL BELGRANO	58	22	15	0	10	11
COLEGIO NACIONAL DE MONSERRAT	29	16	13	0	0	0
OTRAS DEPENDENCIAS	17	5	2	0	10	0

CUADRO G.9: CARGOS DOCENTES, HORAS CÁTEDRA Y CARGOS NO DOCENTES POR SEXO SEGÚN DEPENDENCIA - Año 2015

DEPENDENCIA	DOCENTE						NO DOCENTE		
	CARGOS			HORAS CÁTEDRA			CARGOS		
	Total	Mujeres	Varones	Total	Mujeres	Varones	Total	Mujeres	Varones
<b>TOTAL DE LA UNIVERSIDAD</b>	<b>9.686</b>	<b>4.851</b>	<b>4.835</b>	<b>1.575</b>	<b>858</b>	<b>717</b>	<b>3.130</b>	<b>1.879</b>	<b>1.251</b>
FAC. DE CIENCIAS EXACTAS, FÍSICAS Y NATURALES	1.173	347	826	0	0	0	151	77	74
FAC. DE CIENCIAS QUÍMICAS	660	408	252	1	0	1	92	62	30
FAC. DE MATEMÁTICA, ASTRONOMÍA Y FÍSICA	314	78	236	0	0	0	58	25	33
FAC. DE CIENCIAS AGROPECUARIAS	408	199	209	0	0	0	75	38	37
FAC. DE DERECHO	907	403	504	0	0	0	100	67	33
<i>Escuela de Trabajo Social</i>	118	89	29	0	0	0	28	15	13
<i>Escuela de Ciencias de la Información</i>	298	169	129	1	1	0	30	21	9
FAC. DE CIENCIAS ECONÓMICAS	780	355	425	3	1	2	78	45	33
FAC. DE ARQUITECTURA, DISEÑO Y URBANISMO	753	351	402	0	0	0	88	54	34
FAC. DE CIENCIAS MÉDICAS	1.659	900	759	17	16	1	410	271	139
FAC. DE ODONTOLOGÍA	506	281	225	0	0	0	149	90	59
FAC. DE PSICOLOGÍA	298	188	110	0	0	0	49	26	23
FAC. DE FILOSOFÍA Y HUMANIDADES	556	355	201	0	0	0	86	50	36
FAC. DE ARTES	298	158	140	2	1	1	42	21	21
FAC. DE LENGUAS	381	317	64	26	22	4	46	25	21
LABORATORIO DE HEMODERIVADOS	32	22	10	0	0	0	42	25	17
BIBLIOTECA MAYOR	0	0	0	0	0	0	20	12	8
HOSPITAL NACIONAL DE CLÍNICAS	0	0	0	0	0	0	623	436	187
HOSPITAL NACIONAL DE MATERNIDAD	1	0	1	0	0	0	261	198	63
UNIDADES DE INVESTIGACIÓN	138	60	78	0	0	0	41	13	28
RECTORADO Y SUS SECRETARÍAS	71	22	49	2	1	1	557	259	298
ESCUELA SUPERIOR DE COMERCIO MANUEL BELGRANO	176	106	70	846	557	289	58	36	22
COLEGIO NACIONAL DE MONSERRAT	159	43	116	677	259	418	29	8	21
OTRAS DEPENDENCIAS	0	0	0	0	0	0	17	5	12



CUADRO G.10: CARGOS DOCENTES POR GRUPOS DE EDAD SEGÚN CATEGORÍA - Año 2015

CATEGORÍA	TOTAL	EDAD (en años)										
		Hasta 20	21-25	26-30	31-35	36-40	41-45	46-50	51-55	56-60	61-65	Más de 65
<b>TOTAL UNIVERSIDAD</b>	<b>9.686</b>	<b>3</b>	<b>315</b>	<b>631</b>	<b>900</b>	<b>1.347</b>	<b>1.250</b>	<b>1.368</b>	<b>1.338</b>	<b>1.138</b>	<b>870</b>	<b>526</b>
<i>Porcentaje (%)</i>	<i>100</i>	<i>0,0</i>	<i>3,3</i>	<i>6,6</i>	<i>9,3</i>	<i>13,9</i>	<i>12,9</i>	<i>14,1</i>	<i>13,8</i>	<i>11,7</i>	<i>9,0</i>	<i>5,4</i>
AUTORIDAD	120	0	1	3	8	10	10	20	18	20	20	10
PROFESOR TITULAR	1.212	0	1	2	14	47	82	128	202	248	252	236
PROFESOR ASOCIADO	259	0	0	1	1	10	23	39	54	61	50	20
PROFESOR ADJUNTO	1.927	0	1	35	81	208	270	348	382	290	202	110
PROFESOR ASISTENTE	4.128	0	41	276	514	760	614	611	507	408	275	122
AYUDANTES DOCENTES	1.641	1	255	285	249	270	192	147	125	64	32	21
PREUNIVERSITARIO	399	2	16	29	33	42	59	75	50	47	39	7

CUADRO G.11: CARGOS DOCENTES POR GRUPOS DE EDAD SEGÚN DEDICACIÓN - Año 2015

DEDICACIÓN	TOTAL	EDAD (en años)										
		Hasta 20	21-25	26-30	31-35	36-40	41-45	46-50	51-55	56-60	61-65	Más de 65
<b>TOTAL UNIVERSIDAD</b>	<b>9.686</b>	<b>3</b>	<b>315</b>	<b>631</b>	<b>900</b>	<b>1.347</b>	<b>1.250</b>	<b>1.368</b>	<b>1.338</b>	<b>1.138</b>	<b>870</b>	<b>526</b>
<i>Porcentaje (%)</i>	<i>100</i>	<i>0,0</i>	<i>3,3</i>	<i>6,6</i>	<i>9,3</i>	<i>13,9</i>	<i>12,9</i>	<i>14,1</i>	<i>13,8</i>	<i>11,7</i>	<i>9,0</i>	<i>5,4</i>
EXCLUSIVA	1.353	0	10	77	61	92	117	190	228	268	204	106
SEMIEXCLUSIVA	3.249	0	7	92	216	418	443	532	522	422	363	234
SIMPLE	5.084	3	298	462	623	837	690	646	588	448	303	186

CUADRO G.12: HORAS CATEDRA POR GRUPOS DE EDAD - Año 2015

	TOTAL	EDAD (en años)										
		Hasta 20	21-25	26-30	31-35	36-40	41-45	46-50	51-55	56-60	61-65	Más de 65
<b>HORAS CÁTEDRA</b>	<b>1.575</b>	<b>0</b>	<b>18</b>	<b>108</b>	<b>147</b>	<b>168</b>	<b>155</b>	<b>278</b>	<b>312</b>	<b>206</b>	<b>100</b>	<b>83</b>

CUADRO G.13: CARGOS NO DOCENTES POR GRUPOS DE EDAD SEGÚN AGRUPAMIENTO - Año 2015

AGRUPAMIENTO	TOTAL	EDAD (en años)										
		Hasta 20	21-25	26-30	31-35	36-40	41-45	46-50	51-55	56-60	61-65	Más de 65
<b>TOTAL UNIVERSIDAD</b>	<b>3.130</b>	<b>0</b>	<b>28</b>	<b>150</b>	<b>328</b>	<b>438</b>	<b>366</b>	<b>411</b>	<b>454</b>	<b>474</b>	<b>382</b>	<b>99</b>
<i>Porcentaje (%)</i>	<i>100</i>	<i>0,0</i>	<i>0,9</i>	<i>4,8</i>	<i>10,5</i>	<i>14,0</i>	<i>11,7</i>	<i>13,1</i>	<i>14,5</i>	<i>15,1</i>	<i>12,2</i>	<i>3,2</i>
ADMINISTRATIVO	971	0	3	63	164	175	106	113	122	125	82	18
MANTENIMIENTO Y SERVICIOS GENERALES	270	0	4	11	20	38	21	31	29	36	62	18
PROFESIONAL	75	0	0	3	4	27	5	12	6	7	10	1
TÉCNICO	220	0	1	14	22	28	28	28	34	34	22	9
ASISTENCIAL	1.594	0	20	59	118	170	206	227	263	272	206	53

CUADRO G.14: CARGOS NO DOCENTES POR GRUPOS DE EDAD SEGÚN CATEGORÍA - Año 2015

CATEGORÍA	TOTAL	EDAD (en años)										
		Hasta 20	21-25	26-30	31-35	36-40	41-45	46-50	51-55	56-60	61-65	Más de 65
<b>TOTAL UNIVERSIDAD</b>	<b>3.130</b>	<b>0</b>	<b>28</b>	<b>150</b>	<b>328</b>	<b>438</b>	<b>366</b>	<b>411</b>	<b>454</b>	<b>474</b>	<b>382</b>	<b>99</b>
<i>Porcentaje (%)</i>	<i>100</i>	<i>0,0</i>	<i>0,9</i>	<i>4,8</i>	<i>10,5</i>	<i>14,0</i>	<i>11,7</i>	<i>13,1</i>	<i>14,5</i>	<i>15,1</i>	<i>12,2</i>	<i>3,2</i>
1	38	0	0	0	1	0	2	4	8	10	10	3
2	307	0	0	2	3	19	24	44	65	70	69	11
3	633	0	0	5	21	58	61	89	118	146	104	31
4	655	0	0	6	31	80	72	97	99	128	108	34
5	671	0	14	38	86	110	98	89	86	72	63	15
6	268	0	5	27	45	38	37	39	36	22	16	3
7	558	0	9	72	141	133	72	49	42	26	12	2

CUADRO G.15: CARGOS DOCENTES POR ESTADO CIVIL SEGÚN CATEGORÍA - Año 2015

CATEGORÍA	TOTAL	ESTADO CIVIL				Sin datos
		SOLTERO	CASADO / UNIÓN DE HECHO	DIVORCIADO / SEPARADO	VIUDO	
<b>TOTAL UNIVERSIDAD</b>	<b>9.686</b>	<b>4.398</b>	<b>4.647</b>	<b>375</b>	<b>44</b>	<b>222</b>
<b>Porcentaje (%)</b>	<b>100</b>	<b>45,4</b>	<b>48,0</b>	<b>3,9</b>	<b>0,5</b>	<b>2,2</b>
AUTORIDAD	120	42	74	4	0	0
PROFESOR TITULAR	1.212	310	788	78	15	21
PROFESOR ASOCIADO	259	70	181	8	0	0
PROFESOR ADJUNTO	1.927	735	1074	73	8	37
PROFESOR ASISTENTE	4.128	1987	1837	157	17	130
AYUDANTES DOCENTES	1.641	1071	498	40	0	32
PREUNIVERSITARIO	399	183	195	15	4	2

CUADRO G.16: CARGOS DOCENTES POR ESTADO CIVIL SEGÚN DEDICACIÓN - Año 2015

DEDICACIÓN	TOTAL	ESTADO CIVIL				Sin datos
		SOLTERO	CASADO / UNIÓN DE HECHO	DIVORCIADO / SEPARADO	VIUDO	
<b>TOTAL UNIVERSIDAD</b>	<b>9.686</b>	<b>4.398</b>	<b>4.647</b>	<b>375</b>	<b>44</b>	<b>222</b>
<b>Porcentaje (%)</b>	<b>100</b>	<b>45,4</b>	<b>48,0</b>	<b>3,9</b>	<b>0,5</b>	<b>2,2</b>
EXCLUSIVA	1.353	479	792	67	10	5
SEMIEXCLUSIVA	3.249	1319	1672	153	19	86
SIMPLE	5.084	2600	2183	155	15	131

CUADRO G.17: HORAS CÁTEDRA POR ESTADO CIVIL - Año 2015

	TOTAL	ESTADO CIVIL				Sin datos
		SOLTERO	CASADO / UNIÓN DE HECHO	DIVORCIADO / SEPARADO	VIUDO	
<b>HORAS CÁTEDRA</b>	<b>1.575</b>	<b>647</b>	<b>793</b>	<b>120</b>	<b>10</b>	<b>5</b>

CUADRO G.18: CARGOS NO DOCENTES POR ESTADO CIVIL SEGÚN AGRUPAMIENTO - Año 2015

AGRUPAMIENTO	TOTAL	ESTADO CIVIL				Sin datos
		SOLTERO	CASADO / UNIÓN DE HECHO	DIVORCIADO / SEPARADO	VIUDO	
<b>TOTAL UNIVERSIDAD</b>	<b>3.130</b>	<b>1.344</b>	<b>1.503</b>	<b>187</b>	<b>35</b>	<b>61</b>
<i>Porcentaje (%)</i>	<i>100</i>	<i>42,9</i>	<i>48,0</i>	<i>6,0</i>	<i>1,1</i>	<i>1,9</i>
ADMINISTRATIVO	971	486	387	52	7	39
MANTENIMIENTO Y SERVICIOS GENERALES	270	81	161	15	2	11
PROFESIONAL	75	34	35	6	0	0
TÉCNICO	220	99	108	9	2	2
ASISTENCIAL	1.594	644	812	105	24	9

CUADRO G.19: CARGOS NO DOCENTES POR ESTADO CIVIL SEGÚN CATEGORÍA - Año 2015

CATEGORÍA	TOTAL	ESTADO CIVIL				Sin datos
		SOLTERO	CASADO / UNIÓN DE HECHO	DIVORCIADO / SEPARADO	VIUDO	
<b>TOTAL UNIVERSIDAD</b>	<b>3.130</b>	<b>1.344</b>	<b>1.503</b>	<b>187</b>	<b>35</b>	<b>61</b>
<i>Porcentaje (%)</i>	<i>100</i>	<i>42,9</i>	<i>48,0</i>	<i>6,0</i>	<i>1,1</i>	<i>1,9</i>
1	38	8	27	3	0	0
2	307	99	184	20	3	1
3	633	224	367	37	5	0
4	655	237	361	43	10	4
5	671	331	279	45	7	9
6	268	145	100	12	4	7
7	558	300	185	27	6	40

**CUADRO G.20: CARGOS DOCENTES POR MÁXIMO NIVEL DE INSTRUCCIÓN ALCANZADO SEGÚN CATEGORÍA - Año 2015**

CATEGORÍA	TOTAL	MÁXIMO NIVEL DE INSTRUCCIÓN ALCANZADO				Sin datos
		Secundario Completo	Terciario Completo	Universitario Completo	Posgrado	
<b>TOTAL UNIVERSIDAD</b>	<b>9.686</b>	<b>403</b>	<b>139</b>	<b>3.580</b>	<b>3.108</b>	<b>2.456</b>
AUTORIDAD	120	6	0	35	60	19
PROFESOR TITULAR	1.212	3	15	395	670	129
PROFESOR ASOCIADO	259	0	1	52	194	12
PROFESOR ADJUNTO	1.927	3	24	724	937	239
PROFESOR ASISTENTE	4.128	44	60	1739	1007	1.278
AYUDANTES DOCENTES	1.641	335	7	580	234	485
PREUNIVERSITARIO	399	12	32	55	6	294

**CUADRO G.21: CARGOS DOCENTES POR MÁXIMO NIVEL DE INSTRUCCIÓN ALCANZADO SEGUN DEDICACION - Año 2015**

DEDICACIÓN	TOTAL	MÁXIMO NIVEL DE INSTRUCCIÓN ALCANZADO				Sin datos
		Secundario Completo	Terciario Completo	Universitario Completo	Posgrado	
<b>TOTAL UNIVERSIDAD</b>	<b>9.686</b>	<b>403</b>	<b>139</b>	<b>3.580</b>	<b>3.108</b>	<b>2.456</b>
EXCLUSIVA	1.353	5	9	318	827	194
SEMIEXCLUSIVA	3.249	18	60	1.303	1.134	734
SIMPLE	5.084	380	70	1.959	1.147	1.528

CUADRO G.22: CARGOS DOCENTES POR MÁXIMO NIVEL DE INSTRUCCIÓN ALCANZADO SEGÚN DEPENDENCIA - Año 2015

DEPENDENCIA	TOTAL	MÁXIMO NIVEL DE INSTRUCCIÓN ALCANZADO				Sin datos
		Secundario Completo	Terciario Completo	Universitario Completo	Posgrado	
<b>TOTAL UNIVERSIDAD</b>	<b>9.686</b>	<b>403</b>	<b>139</b>	<b>3.580</b>	<b>3.108</b>	<b>2.456</b>
FAC. DE CS. EXACTAS, FÍSICAS y NATURALES	1.173	50	4	548	448	123
FAC. DE CIENCIAS QUÍMICAS	660	130	0	83	329	118
FAC. DE MATEMÁTICA, ASTRONOMÍA Y FÍSICA	314	42	3	17	177	75
FAC. DE CS. AGROPECUARIAS	408	40	1	82	137	148
FAC. DE DERECHO	907	3	2	616	246	40
<i>Esc. de Trabajo Social</i>	118	1	0	17	41	59
<i>Esc. de Ciencias de la Información</i>	298	0	1	96	98	103
FAC. DE CIENCIAS ECONÓMICAS	780	9	0	293	218	260
FAC. DE ARQUITECTURA, URBANISMO y DISEÑO	753	13	2	326	155	257
FAC. DE CIENCIAS MÉDICAS	1.659	90	24	783	422	340
FAC. DE ODONTOLOGÍA	506	1	0	207	178	120
FAC. DE PSICOLOGÍA	298	0	0	102	101	95
FAC. DE FILOSOFÍA Y HUMANIDADES	556	7	5	134	261	149
FAC. DE ARTES	298	2	9	113	33	141
FAC. DE LENGUAS	381	2	53	63	152	111
LAB. DE HEMODERIVADOS	32	2	1	9	12	8
UNIDADES DE INVESTIGACIÓN	138	0	0	33	83	22
RECTORADO Y SUS SECRETARÍAS	71	1	17	19	9	25
ESCUELA SUP. DE COMERCIO MANUEL BELGRANO	176	8	7	6	4	151
COLEGIO NACIONAL DE MONSERRAT	159	2	10	33	3	111
OTRAS DEPENDENCIAS	1	0	0	0	1	0

CUADRO G.23: HORAS CÁTEDRA POR MÁXIMO NIVEL DE INSTRUCCIÓN ALCANZADO SEGÚN DEPENDENCIA - Año 2015

DEPENDENCIA	TOTAL	MÁXIMO NIVEL DE INSTRUCCIÓN ALCANZADO				Sin datos
		Secundario Completo	Terciario Completo	Universitario Completo	Posgrado	
<b>TOTAL UNIVERSIDAD</b>	<b>1.575</b>	<b>2</b>	<b>110</b>	<b>294</b>	<b>77</b>	<b>1.092</b>
FAC. DE CIENCIAS QUÍMICAS	1	0	0	0	1	0
ESC. DE CIENCIAS DE LA INFORMACIÓN	1	1	0	0	0	0
FAC. DE CIENCIAS ECONÓMICAS	3	0	0	1	0	2
FAC. DE CIENCIAS MÉDICAS	17	0	0	11	2	4
FAC. DE ARTES	2	0	0	2	0	0
FAC. DE LENGUAS	26	0	11	13	0	2
ESCUELA SUP. DE COMERCIO MANUEL BELGRANO	846	0	12	60	20	754
COLEGIO NACIONAL DE MONSERRAT	677	1	87	205	54	330
RECTORADO Y SUS SECRETARÍAS	2	0	0	2	0	0

CUADRO G.24: CARGOS NO DOCENTES POR MÁXIMO NIVEL DE INSTRUCCIÓN ALCANZADO SEGÚN AGRUPAMIENTO - Año 2015

AGRUPAMIENTO	TOTAL					Sin datos
		Secundario Completo	Terciario Completo	Universitario Completo	Posgrado	
<b>TOTAL UNIVERSIDAD</b>	<b>3.130</b>	<b>1.118</b>	<b>352</b>	<b>969</b>	<b>151</b>	<b>540</b>
ADMINISTRATIVO	971	430	53	404	26	58
MANTENIMIENTO Y SERV. GRALES.	270	98	2	6	0	164
PROFESIONAL	75	1	0	65	9	0
TÉCNICO	220	77	20	103	3	17
ASISTENCIAL	1.594	512	277	391	113	301

CUADRO G.25: CARGOS NO DOCENTES POR MÁXIMO NIVEL DE INSTRUCCIÓN ALCANZADO SEGÚN CATEGORÍA - Año 2015

CATEGORÍA	TOTAL					Sin datos
		Secundario Completo	Terciario Completo	Universitario Completo	Posgrado	
<b>TOTAL UNIVERSIDAD</b>	<b>3.130</b>	<b>1.118</b>	<b>352</b>	<b>969</b>	<b>151</b>	<b>540</b>
1	38	11	2	18	5	2
2	307	85	31	142	24	25
3	633	177	65	231	48	112
4	655	243	72	166	19	155
5	671	222	118	183	38	110
6	268	106	35	70	6	51
7	558	274	29	159	11	85



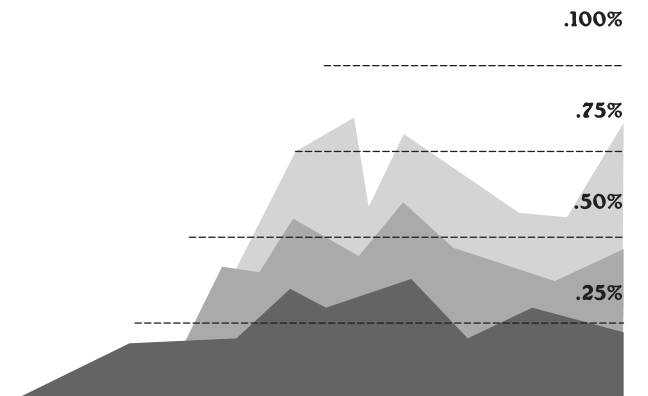
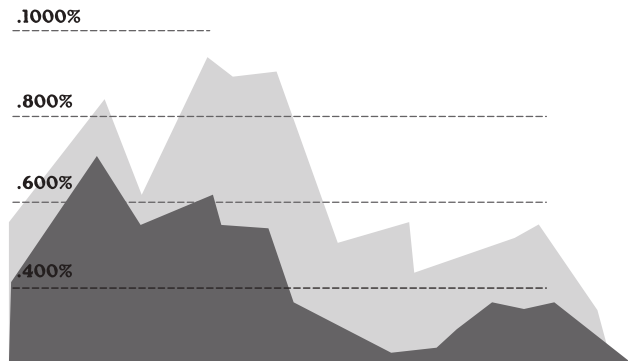
CUADRO G.26: CARGOS NO DOCENTES POR MÁXIMO NIVEL DE INSTRUCCIÓN ALCANZADO SEGÚN DEPENDENCIA - Año 2015

DEPENDENCIA	TOTAL					Sin datos
		Secundario Completo	Terciario Completo	Universitario Completo	Posgrado	
<b>TOTAL UNIVERSIDAD</b>	<b>3.130</b>	<b>1.118</b>	<b>352</b>	<b>969</b>	<b>151</b>	<b>540</b>
FAC. DE CIENCIAS EXACTAS, FÍSICAS Y NATURALES	151	70	4	42	0	35
FAC. DE CIENCIAS QUÍMICAS	92	42	5	32	0	13
FAC. DE MATEMÁTICA, ASTRONOMÍA Y FÍSICA	58	32	4	17	0	5
FAC. DE CIENCIAS AGROPECUARIAS	75	39	3	13	0	20
FAC. DE DERECHO	100	41	2	42	2	13
<i>Esc. de Trabajo Social</i>	28	13	1	11	1	2
<i>Esc. de Ciencias de la Información</i>	30	9	0	17	0	4
FAC. DE CIENCIAS ECONÓMICAS	78	26	3	35	2	12
FAC. DE ARQUITECTURA, URBANISMO Y DISEÑO	88	30	4	42	1	11
FAC. DE CIENCIAS MÉDICAS	410	178	24	112	27	69
FAC. DE ODONTOLOGÍA	149	59	19	44	6	21
FAC. DE PSICOLOGÍA	49	25	1	21	2	0
FAC. DE FILOSOFÍA	86	30	1	46	1	8
FAC. DE ARTES	42	16	3	17	2	4
FAC. DE LENGUAS	46	18	2	19	1	6
LABORATORIO DE HEMODERIVADOS	42	10	8	10	8	6
BIBLIOTECA MAYOR	20	7	0	11	0	2
HOSPITAL NACIONAL DE CLÍNICAS	623	130	189	140	46	118
HOSPITAL NACIONAL DE MATERNIDAD	261	86	34	61	28	52
UNIDADES DE INVESTIGACIÓN	41	12	4	15	2	8
RECTORADO Y SUS SECRETARÍAS	557	202	31	206	17	101
ESCUELA MANUEL BELGRANO	58	27	8	10	5	8
COLEGIO NACIONAL DE MONSERRAT	29	9	1	4	0	15
OTRAS DEPENDENCIAS	17	7	1	2	0	7



# SECCIÓN 7

## Estadísticas financieras





CUADRO H.1: PRESUPUESTO POR FUENTE DE FINANCIAMIENTO Y OBJETO DE GASTO - TOTAL UNC - Año 2015

FUENTE	Personal	Bienes de consumo	Servicios no personales	Bienes de uso	Transferencias	TOTAL
Tesoro Nacional	2.489.075.290	14.425.735	129.860.152	24.900.733	41.397.694	<b>2.699.659.602</b>
Recursos propios	149.596.651	21.318.308	112.295.244	3.213.104	4.334.867	<b>290.758.173</b>
Remanentes ejercicios anteriores	51.256.649	29.279.486	138.306.070	49.979.402	92.061.868	<b>360.883.475</b>
Transferencias Internas	272.031	51.732	2.352.754	20.461	743.600	<b>3.440.578</b>
Crédito Interno	327.342.961					<b>327.342.961</b>
Transferencias Externas		33.049	1.419.392	55.583	275.626	<b>1.783.650</b>
Crédito Externo	395.420	20.147	9.283.725	48.700	114.375	<b>9.862.367</b>
<b>TOTAL</b>	<b>3.017.939.001</b>	<b>65.128.456</b>	<b>393.517.336</b>	<b>78.217.982</b>	<b>138.928.030</b>	<b>3.693.730.806</b>

**CUADRO H.2: PRESUPUESTO POR OBJETO DE GASTO SEGÚN DEPENDENCIA Y FUENTE DE FINANCIAMIENTO - Año 2015**  
**FACULTADES Y ESCUELAS**

DEPENDENCIAS / FUENTE DE FINANCIAMIENTO	Personal	Bienes de consumo	Servicios no personales	Bienes de uso	Transferencias	TOTAL
<b>Fac. de Arquitectura, Urbanismo y Diseño</b>						
Tesoro nacional	88.199.910	262.812	941.861	194.224	826.060	<b>90.424.867</b>
Recursos propios	223.178	242.462	1.929.598	14.735	134.700	<b>2.544.673</b>
Crédito interno	10.741.490					<b>10.741.490</b>
Remanentes ejercicios anteriores	986.307	356.260	3.694.019	512.861	751.897	<b>6.301.344</b>
<b>Fac. de Cs. Exactas, Físicas y Naturales</b>						
Tesoro nacional	139.730.919	346	1.027.086	81.693	1.026.842	<b>141.866.885</b>
Recursos propios	1.486.171	246.313	6.468.775	317.434	343.908	<b>8.862.600</b>
Crédito interno	15.678.727					<b>15.678.727</b>
Remanentes ejercicios anteriores	2.412.591	2.769.319	9.695.749	946.700	1.104.315	<b>16.928.675</b>
Transferencias externas		17.336	245.507	33.626	248.000	<b>544.469</b>
<b>Fac. de Ciencias Químicas</b>						
Tesoro nacional	78.056.678	1.494	5.550		41.574	<b>78.105.297</b>
Recursos propios	838.253	354.511	810.356	212.657	888.372	<b>3.104.149</b>
Crédito interno	8.953.706					<b>8.953.706</b>
Remanentes ejercicios anteriores	2.454.734	374.137	5.027.351	981.583	309.583	<b>9.147.388</b>
Transferencias externas		99				<b>99</b>
<b>Fac. de Matemática, Astronomía y Física</b>						
Tesoro nacional	49.012.391	351.043	943.549	158.413	173.631	<b>50.639.027</b>
Recursos propios	365.827	4.936	371.722		27.626	<b>770.111</b>
Crédito interno	5.442.912					<b>5.442.912</b>
Remanentes ejercicios anteriores	1.064.509	1.294.946	4.260.982	1.488.969	1.037.334	<b>9.146.740</b>
Transferencias externas			93.151		27.626	<b>120.777</b>
Crédito externo		2.728	206.079			<b>208.807</b>
<b>Fac. de Ciencias Agropecuarias</b>						
Tesoro nacional	68.289.707	344.590	1.129.246	234.464	168.700	<b>70.166.708</b>
Recursos propios	154.526	545.132	2.392.466	190.003	869.904	<b>4.152.030</b>
Transferencias internas	272.031	20.747	661.822	18.491		<b>973.090</b>
Crédito interno	7.634.084					<b>7.634.084</b>
Remanentes ejercicios anteriores	1.604.936	779.896	3.608.066	870.940	113.175	<b>6.977.013</b>
Crédito externo			32.418	48.700		<b>81.118</b>
<b>Fac. de Derecho y Ciencias Sociales</b>						
Tesoro nacional	85.171.338	260.094	1.008.178	60.479		<b>86.500.090</b>
Recursos propios	3.663.161	625.032	2.114.556	132.333	410.425	<b>6.945.508</b>
Crédito interno	9.569.661					<b>9.569.661</b>
Remanentes ejercicios anteriores	1.501.714	214.919	2.088.218	97.524	734.800	<b>4.637.175</b>
<b>Esc. de Ciencias de la Información</b>						
Tesoro nacional	32.986.518	14.284	261.043	4.650		<b>33.266.494</b>
Recursos propios	921.781	68.663	724.327	14.273		<b>1.729.043</b>
Transferencias internas		6.007	17.000	1.969		<b>24.976</b>
Crédito interno	3.726.585					<b>3.726.585</b>
Remanentes ejercicios anteriores	1.048.880	244.288	1.033.243	179.819		<b>2.506.230</b>

continúa

## CUADRO H.2 (CONTINUACIÓN)

FUENTE	Personal	Bienes de consumo	Servicios no personales	Bienes de uso	Transferencias	TOTAL
<b>Esc. de Trabajo Social</b>						
Tesoro nacional	21.379.255	68.027	62.021	30.617		<b>21.539.921</b>
Recursos propios	445.863	148.041	488.745	7.918		<b>1.090.568</b>
Crédito interno	2.555.441					<b>2.555.441</b>
Remanentes ejercicios anteriores	366.161	89.153	563.843	130.292		<b>1.149.449</b>
<b>Fac. de Ciencias Económicas</b>						
Tesoro nacional	64.135.447	218.608	421.714	66.948	379.100	<b>65.221.816</b>
Recursos propios	3.667.680	484.840	5.893.868	22.202	451.552	<b>10.520.141</b>
Crédito interno	7.446.349					<b>7.446.349</b>
Remanentes ejercicios anteriores	2.372.195	2.137.564	7.664.208	805.730	1.323.615	<b>14.303.311</b>
Crédito externo			164.444			<b>164.444</b>
<b>Fac. de Ciencias Médicas</b>						
Tesoro nacional	242.647.227	561.201	1.836.620	445.086		<b>245.490.135</b>
Recursos propios	5.243.177	690.497	13.463.105	287.605	445.196	<b>20.129.579</b>
Transferencias internas			44.836			<b>44.836</b>
Crédito interno	28.998.254					<b>28.998.254</b>
Remanentes ejercicios anteriores	4.112.695	461.049	12.267.975	1.008.733	740.800	<b>18.591.252</b>
Transferencias externas		14.382	146			<b>14.528</b>
Credito externo		2.479	338.531			<b>341.010</b>
<b>Fac. de Odontología</b>						
Tesoro nacional	84.287.197	330.904	388.927	456.031		<b>85.463.059</b>
Recursos propios	2.024.652	512.793	3.174.322	67.165		<b>5.778.931</b>
Crédito interno	9.859.571					<b>9.859.571</b>
Remanentes ejercicios anteriores	1.640.737	2.195.969	2.767.894	893.901	36.000	<b>7.534.501</b>
<b>Fac. de Filosofía y Humanidades</b>						
Tesoro nacional	75.718.456	226.601	708.100	37.023	43.600	<b>76.733.779</b>
Recursos propios	712.379	62.814	965.878	10.378		<b>1.751.449</b>
Crédito interno	8.891.734					<b>8.891.734</b>
Remanentes ejercicios anteriores	1.832.274	896.551	2.550.475	371.233	197.799	<b>5.848.332</b>
<b>Fac. de Psicología</b>						
Tesoro nacional	41.047.359		119.528	20.040		<b>41.186.927</b>
Recursos propios	477.636	115.238	3.644.597	167.079		<b>4.404.550</b>
Crédito interno	5.064.864					<b>5.064.864</b>
Remanentes ejercicios anteriores	1.468.286	562.705	4.081.976	415.138	134.000	<b>6.662.105</b>
<b>Fac. de Lenguas</b>						
Tesoro nacional	45.420.148	71.438	2.180.749	11.062	45.750	<b>47.729.147</b>
Recursos propios	9.193.643	1.023.022	7.673.473	414.066	388.105	<b>18.692.309</b>
Crédito interno	5.460.264					<b>5.460.264</b>
Remanentes ejercicios anteriores	1.825.067	699.987	1.486.989	225.987	14.640	<b>4.252.671</b>
<b>Fac. de Artes</b>						
Tesoro nacional	37.281.516	122.969	506.623	198.718	64.300	<b>38.174.125</b>
Recursos propios	249.481	37.146	1.356.582	2.000		<b>1.645.209</b>
Crédito interno	4.540.140					<b>4.540.140</b>
Remanentes ejercicios anteriores	1.048.797	393.053	1.313.900	663.783	25.780	<b>3.445.312</b>

**CUADRO H.3: PRESUPUESTO POR OBJETO DE GASTO SEGÚN DEPENDENCIA Y FUENTE DE FINANCIAMIENTO - Año 2015**  
**COLEGIOS DE NIVEL SECUNDARIO Y SUPERIOR**

<b>FUENTE</b>	<b>Personal</b>	<b>Bienes de consumo</b>	<b>Servicios no personales</b>	<b>Bienes de uso</b>	<b>Transferencias</b>	<b>TOTAL</b>
<b>Colegio Nacional Monserrat</b>						
Tesoro Nacional	47.017.044	157.173	160.677			<b>47.334.894</b>
Recursos propios	638.615	444.709	618.317	85.415	61.660	<b>1.848.715</b>
Crédito interno	2.989.673					<b>2.989.673</b>
Remanentes ejercicios anteriores	467.267	607.976	668.209	36.254	104.005	<b>1.883.711</b>
<b>Esc. Sup. de Comercio Manuel Belgrano</b>						
Tesoro Nacional	70.716.479	206.310	253.769	31.079	6.100	<b>71.213.737</b>
Recursos propios	1.196.516	512.127	1.262.172	113.229	3.320	<b>3.087.364</b>
Crédito interno	8.291.096					<b>8.291.096</b>
Remanentes ejercicios anteriores	886.782	152.450	219.617	1.201.780	85.240	<b>2.545.869</b>



**CUADRO H.4: PRESUPUESTO POR OBJETO DE GASTO SEGÚN DEPENDENCIA Y FUENTE DE FINANCIAMIENTO- Año 2015**  
**UNIDADES DE INVESTIGACIÓN**

<b>FUENTE</b>	<b>Personal</b>	<b>Bienes de consumo</b>	<b>Servicios no personales</b>	<b>Bienes de uso</b>	<b>Transferencias</b>	<b>TOTAL</b>
<b>Biblioteca Mayor</b>						
Tesoro nacional	4.979.839	30.177	105.583	198.138		<b>5.313.737</b>
Recursos propios		10.969	72.970			<b>83.938</b>
Crédito interno	629.455					<b>629.455</b>
Remanentes ejercicios anteriores	23.400	73.898	161.324	22.640		<b>281.262</b>
<b>Centro de Estudios Avanzados</b>						
Tesoro nacional	8.536.264	41.132	210.000	77.489		<b>8.864.884</b>
Recursos propios	535.916	25.000	2.133.338	29.897		<b>2.724.151</b>
Recursos de afectación específica		38.748	96.582			<b>135.330</b>
Crédito interno	1.128.281					<b>1.128.281</b>
Remanentes ejercicios anteriores	173.268	264.326	1.461.273	21.308		<b>1.920.176</b>
Transferencias externas		888				<b>888</b>
<b>Inst. Invest. y Formación Admin. Pública</b>						
Tesoro nacional	3.061.555	18.689	152.385			<b>3.232.629</b>
Recursos propios		5.110	253.880			<b>258.990</b>
Remanentes ejercicios anteriores	24.700	23.931	171.613	31.959		<b>252.203</b>
Transferencias externas		43				<b>43</b>
<b>Taller General de Imprenta</b>						
Tesoro nacional	4.035.127	131.482	18.499			<b>4.185.109</b>
Recursos propios	228.457	448.862	256.307	40.586		<b>974.212</b>
Crédito interno	524.547					<b>524.547</b>
Remanentes ejercicios anteriores	70.727	169.214	103.813	2.300		<b>346.054</b>

**CUADRO H.5: PRESUPUESTO POR OBJETO DE GASTO SEGÚN DEPENDENCIA Y FUENTE DE FINANCIAMIENTO - Año 2015**  
**OTRAS DEPENDENCIAS UNIVERSITARIAS**

FUENTE	Personal	Bienes de consumo	Servicios no personales	Bienes de uso	Transferencias	TOTAL
<b>Hosp. Nacional de Clínicas</b>						
Tesoro nacional	176.315.894	3.564.126	4.623.193			<b>184.503.213</b>
Recursos propios	15.415.071	12.141.090	47.788.516	549.013		<b>75.893.690</b>
Crédito interno	4.840.216					<b>4.840.216</b>
Remanentes ejercicios anteriores	3.313.665	233.210	31.494.148	174.830		<b>35.215.853</b>
<b>Hosp. Univer. Maternidad y Neonatología</b>						
Tesoro nacional	81.388.902	263.719	2.308.240	126.811		<b>84.087.673</b>
Recursos propios	8.878.424	300.008	440.294	172.101		<b>9.790.827</b>
Remanentes ejercicios anteriores	1.041.068	14.483	5.235.133	1.386.794		<b>7.677.477</b>
<b>Defensoría de la Comunidad Universitaria</b>						
Tesoro nacional			104.400			<b>104.400</b>
Remanentes ejercicios anteriores			24.400			<b>24.400</b>
<b>Instituto de Hematología y Hemoterapia</b>						
Tesoro nacional	9.424.217	1.560.279	736.750			<b>11.721.246</b>
Recursos propios	899.391	1.568.754	901.155			<b>3.369.300</b>
Crédito interno	1.102.581					<b>1.102.581</b>
Remanentes ejercicios anteriores	190.775	407.880	578.892	126.802		<b>1.304.349</b>
<b>Laboratorio de Hemoderivados</b>						
Tesoro nacional	1.000					<b>1.000</b>
Recursos propios	80.734.327					<b>80.734.327</b>
Remanentes ejercicios anteriores	12.022.769	12.709.053	12.264.298	29.933.520	70.826.212	<b>137.755.853</b>
<b>Observatorio Astronómico</b>						
Tesoro nacional	14.309.027	65.223	35.471	9.858	16.000	<b>14.435.579</b>
Recursos propios		76.566	55.818		153.700	<b>286.084</b>
Remanentes ejercicios anteriores	101.400	266.049	117.966	10.496	33.700	<b>529.612</b>
<b>Servicios Públicos Centrales</b>						
Tesoro nacional	742.169.811	719.693	62.961.616	20.475.979	12.421.721	<b>838.748.821</b>
Recursos propios			108.519			<b>108.519</b>
Transferencias internas			1.434.200			<b>1.434.200</b>
Crédito interno	153.277.071					<b>153.277.071</b>
Remanentes ejercicios anteriores	1.738		960.928	7.460.563	11.514.847	<b>19.938.076</b>
Crédito externo					6.725	<b>6.725</b>
<b>Servicios Públicos Salud</b>						
Tesoro nacional			3.305.069			<b>3.305.069</b>
<b>Cuenta General de Recursos Propios</b>						
Recursos propios			911.863			<b>911.863</b>
Remanentes ejercicios anteriores			2.881.619			<b>2.881.619</b>

**CUADRO H.6: PRESUPUESTO POR OBJETO DE GASTO SEGÚN DEPENDENCIA Y FUENTE DE FINANCIAMIENTO - Año 2015  
SECRETARÍAS Y PROSECRETARÍAS RECTORALES**

FUENTE	Personal	Bienes de consumo	Servicios no personales	Bienes de uso	Transferencias	TOTAL
<b>Sec. General</b>						
Tesoro nacional	44.217.165	663.138	7.267.251	959.025		<b>53.106.579</b>
Recursos propios	5.778.076	456.751	1.367.473	263.645		<b>7.865.946</b>
Transferencias internas		23.439	113.654			<b>137.092</b>
Crédito interno	5.678.497					<b>5.678.497</b>
Remanentes ejercicios anteriores	997.393	201.129	2.837.906	421.693		<b>4.458.121</b>
<b>Sec. Planificación y G. Institucional</b>						
Tesoro nacional	31.830.985	211.470	382.749	32.374		<b>32.457.577</b>
Crédito interno	3.758.011					<b>3.758.011</b>
Remanentes ejercicios anteriores	647.152	241.611	799.929	37.339		<b>1.726.032</b>
<b>Sec. de Asuntos Académicos</b>						
Tesoro nacional	7.561.238	30.006	13.071.518	26.067		<b>20.688.828</b>
Recursos propios			1.609			<b>1.609</b>
Crédito interno	965.831					<b>965.831</b>
Remanentes ejercicios anteriores	922.154	196.136	6.053.527	52.734	713.444	<b>7.937.995</b>
Transferencias externas			41.245	21.957		<b>63.202</b>
<b>Sec. de Asuntos Estudiantiles</b>						
Tesoro nacional	37.783.790	3.143.554	15.970.967	362.890	738.550	<b>57.999.751</b>
Recursos propios	4.368.696	21.397	1.365.669	25.073		<b>5.780.835</b>
Crédito interno	4.799.528					<b>4.799.528</b>
Remanentes ejercicios anteriores	1.325.977	51.164	3.798.295	83.284	719.878	<b>5.978.597</b>
<b>Sec. de Ciencia y Tecnología</b>						
Tesoro nacional	8.932.947	59.958	67.864	7.650	22.536.604	<b>31.605.022</b>
Recursos propios	230.875	280	362.808	19.989		<b>613.952</b>
Transferencias internas					743.600	<b>743.600</b>
Remanentes ejercicios anteriores	689.365	455.327	1.449.565	22.716	1.263.655	<b>3.880.628</b>
Credito externo	395.420		8.541.187		107.651	<b>9.044.258</b>
<b>Sec. Extensión Universitaria</b>						
Tesoro nacional	10.475.242	126.906	3.260.466	78.017	2.812.380	<b>16.753.011</b>
Recursos propios	705.358	31.300	397.080	4.645	156.400	<b>1.294.783</b>
Transferencias internas		1.540	81.242			<b>82.782</b>
Crédito interno	1.283.545					<b>1.283.545</b>
Remanentes ejercicios anteriores	1.629.928	69.664	2.997.371	11.667	271.300	<b>4.979.930</b>
Transferencias externas		258	1.837			<b>2.095</b>
Credito externo		14.940	1.066			<b>16.006</b>

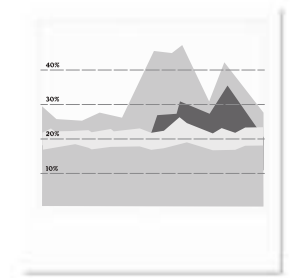
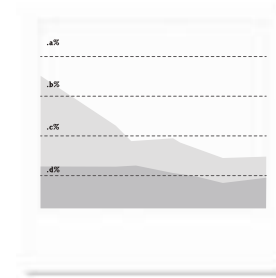
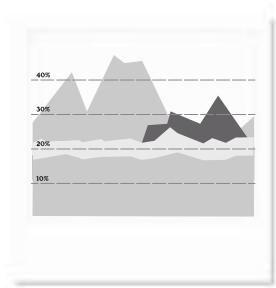
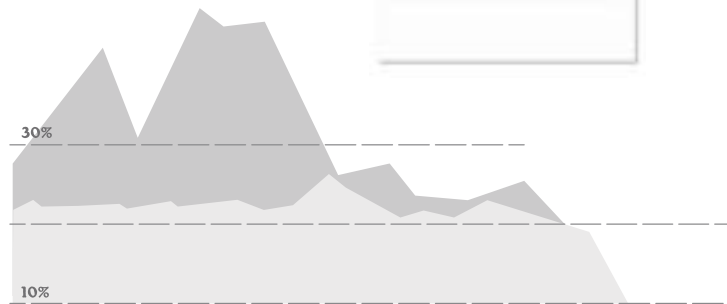
continúa

## CUADRO H.6 (CONTINUACIÓN)

FUENTE	Personal	Bienes de consumo	Servicios no personales	Bienes de uso	Transferencias	TOTAL
<b>Prosec. de Relaciones Internacionales</b>						
Tesoro nacional	3.447.954		367.000			<b>3.814.954</b>
Recursos propios	210.450		997.969			<b>1.208.419</b>
Crédito interno	431.384					<b>431.384</b>
Remanentes ejercicios anteriores	1.578.815	11.753	1.521.105			<b>3.111.674</b>
Transferencias externas			1.037.506			<b>1.037.506</b>
<b>Prosecretaría de Informática</b>						
Tesoro nacional	2.693.942	253.171	1.375.176	492.920		<b>4.815.209</b>
Recursos propios			299.530			<b>299.530</b>
Crédito interno	19.014					<b>19.014</b>
Remanentes ejercicios anteriores	564.388	270.819	1.715.727	1.633	119.023	<b>2.671.590</b>
<b>Departamento Universitario de Informática</b>						
Tesoro nacional	798.174		120		96.783	<b>895.077</b>
Recursos propios		250	33.495			<b>33.745</b>
Crédito interno	94.547					<b>94.547</b>
Remanentes ejercicios anteriores	193.858	32.517	91.991	154.432		<b>472.798</b>
Transferencias externas		43				<b>43</b>
<b>Subsec. de Planeamiento Físico</b>						
Tesoro nacional	22.251.724	345.117	1.580.594	22.987		<b>24.200.423</b>
Recursos propios	109.071	113.698	1.194.092	49.662		<b>1.466.523</b>
Crédito interno	2.526.079					<b>2.526.079</b>
Remanentes ejercicios anteriores	182.103	118.784	2.138.509	2.718		<b>2.442.114</b>
<b>Unidad de Auditoría Interna</b>						
Tesoro nacional	3.762.903					<b>3.762.903</b>
Crédito interno	439.822					<b>439.822</b>
Remanentes ejercicios anteriores	73.011	18.212	29.669	10.987		<b>131.878</b>

# SECCIÓN 8

## Indicadores de la función universitaria





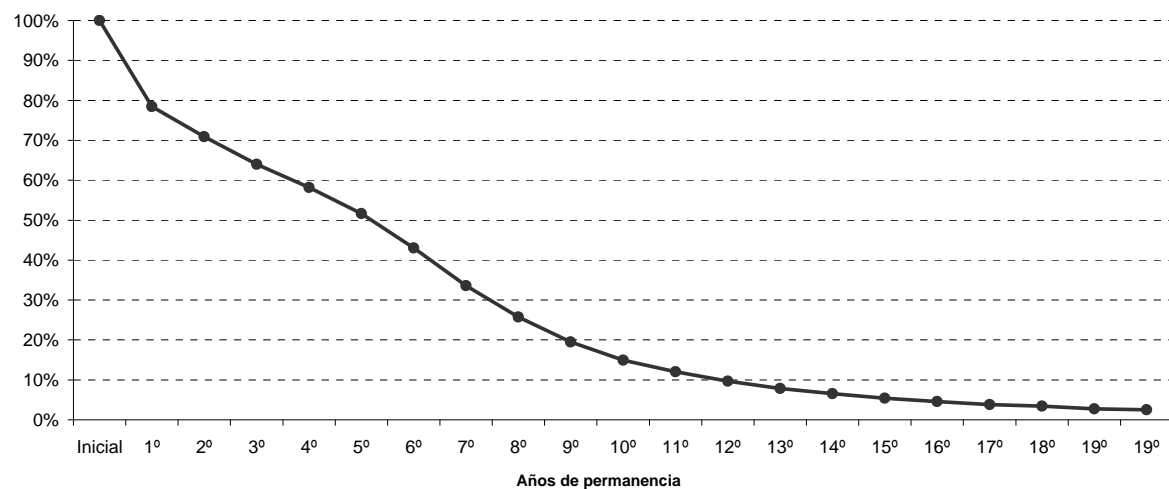
CUADRO I.1: TAMAÑO Y COMPOSICIÓN POR SEXO DE LA POBLACIÓN ESTUDIANTIL Y DEL PERSONAL SEGÚN ÁREA DE ESTUDIO Y DEPENDENCIA - Año 2015

ÁREA Y DEPENDENCIA	GRADO Y PREGRADO						PERSONAL (cargos)			
	TOTAL DE ESTUDIANTES		NUEVOS INSCRIPTOS		EGRESADOS		DOCENTES		NO DOCENTES	
	Total	Mujeres	Total	Mujeres	Total	Mujeres	Total	Mujeres	Total	Mujeres
<b>TOTAL UNIVERSIDAD (%)</b>	<b>100</b>	<b>62,4</b>	<b>100</b>	<b>62,2</b>	<b>100</b>	<b>67,1</b>	<b>100</b>	<b>50,1</b>	<b>100</b>	<b>60,0</b>
<b>ÁREA CS. NATURALES, BÁSICAS Y APLICADAS</b>	<b>14,0</b>	<b>40,1</b>	<b>15,6</b>	<b>45,3</b>	<b>13,7</b>	<b>44,5</b>	<b>26,4</b>	<b>40,4</b>	<b>12,0</b>	<b>53,7</b>
CS. EXACTAS, FÍSICAS Y NATURALES	7,7	33,6	8,6	37,7	6,8	37,2	12,1	29,6	4,8	51,0
CIENCIAS QUÍMICAS	2,4	74,3	3,2	73,3	3,0	80,0	6,8	61,8	2,9	67,4
MATEMÁTICA, ASTRONOMÍA Y FÍSICA	1,6	34,2	2,3	42,5	1,1	29,5	3,2	24,8	1,9	43,1
CIENCIAS AGROPECUARIAS	2,3	29,9	1,5	33,6	2,9	30,6	4,2	48,8	2,4	50,7
<b>ÁREA CIENCIAS SOCIALES</b>	<b>41,3</b>	<b>295</b>	<b>37,8</b>	<b>59,2</b>	<b>40,9</b>	<b>62,7</b>	<b>32,9</b>	<b>47,5</b>	<b>13,1</b>	<b>59,9</b>
DERECHO Y CIENCIAS SOCIALES	18,1	64,3	18,2	63,3	16,7	67,8	13,7	50,0	5,0	65,2
CIENCIAS ECONÓMICAS	12,3	57,6	9,3	56,6	10,1	59,7	8,1	45,5	2,5	57,7
ARQUITECTURA, URBANISMO Y DISEÑO	9,1	51,2	7,4	52,3	10,4	54,9	7,8	46,6	2,8	61,4
ESC. SUP. DE COM. M. BELGRANO	1,2	56,8	2,0	55,9	1,4	66,3	1,8	60,2	1,9	62,1
COLEGIO NACIONAL DE MONSERRAT	0,6	65,3	0,9	66,2	2,3	70,8	1,6	27,0	0,9	27,6
<b>ÁREA CIENCIAS DE LA SALUD</b>	<b>17,4</b>	<b>75,2</b>	<b>17,4</b>	<b>74,9</b>	<b>17,4</b>	<b>77,9</b>	<b>25,4</b>	<b>55,6</b>	<b>19,4</b>	<b>63,7</b>
CIENCIAS MÉDICAS	12,9	72,3	12,2	74,7	24,2	75,7	17,1	54,2	13,1	66,1
ODONTOLOGÍA	3,2	73,9	3,0	76,0	4,9	73,7	5,2	55,5	4,8	60,4
PSICOLOGÍA	11,7	78,8	11,8	74,8	8,7	86,2	3,1	63,1	1,6	53,1
<b>ÁREA CIENCIAS HUMANAS</b>	<b>16,9</b>	<b>67,5</b>	<b>19,7</b>	<b>64,0</b>	<b>7,7</b>	<b>77,8</b>	<b>12,8</b>	<b>67,2</b>	<b>5,6</b>	<b>55,2</b>
FILOSOFÍA Y HUMANIDADES	6,7	63,7	6,2	60,9	2,6	77,7	5,7	63,8	2,7	58,1
ARTES	4,7	56,6	6,4	55,1	2,8	65,5	3,1	53,0	1,3	50,0
LENGUAS	5,5	81,4	7,1	74,8	2,3	93,3	3,9	83,2	1,5	54,3
<b>OTRAS DEPENDENCIAS</b>	<b>-</b>	<b>-</b>	<b>-</b>	<b>-</b>	<b>-</b>	<b>-</b>	<b>2,5</b>	<b>43,0</b>	<b>49,9</b>	<b>60,7</b>
<b>TOTAL UNIVERSIDAD - CANTIDADES</b>	<b>114.344</b>	<b>71.326</b>	<b>24.530</b>	<b>15.254</b>	<b>7.213</b>	<b>4.837</b>	<b>9.686</b>	<b>4.851</b>	<b>3.130</b>	<b>1.879</b>

CUADRO I.2: DESGRANAMIENTO DE COHORTES DE GRADO POR AL MENOS DIEZ AÑOS PROMEDIO. TOTAL UNIVERSIDAD

Cohorte	Nuevos inscriptos	Años de permanencia																				
		Inicial	1º	2º	3º	4º	5º	6º	7º	8º	9º	10º	11º	12º	13º	14º	15º	16º	17º	18º	19º	19º
1995	18.669	18.669	13.661	12.169	10.951	10.962	9.658	8.545	6.512	5.289	4.066	2.961	2.273	1.874	1.381	1.070	1.007	854	711	712	516	469
		100%	73%	65%	59%	59%	52%	46%	35%	28%	22%	16%	12%	10%	7%	6%	5%	5%	4%	4%	3%	3%
1996	17.515	17.515	13.096	12.180	11.289	9.991	9.522	7.867	6.461	4.902	3.532	2.690	2.215	1.822	1.375	1.225	1.004	859	661	519	477	
		100%	75%	70%	64%	57%	54%	45%	37%	28%	20%	15%	13%	10%	8%	7%	6%	5%	4%	3%	3%	
1997	19.237	19.237	15.507	14.206	12.864	12.209	10.960	9.716	7.590	5.471	4.127	3.370	2.278	1.640	1.505	1.236	995	904	761	660		
		100%	81%	74%	67%	63%	57%	51%	39%	28%	21%	18%	12%	9%	8%	6%	5%	5%	4%	4%	3%	
1998	18.831	18.831	14.997	13.512	12.515	11.455	10.711	8.876	6.383	4.932	3.831	3030	2200	1979	1.563	1.276	1.000	791	723			
		100%	80%	72%	66%	61%	57%	47%	34%	26%	20%	16%	12%	11%	8%	7%	5%	4%	4%			
1999	18.709	18.709	15.065	13.718	12.568	12.057	10.539	8.369	6.456	5.025	3.568	2.538	2.230	1.736	1.403	1.200	960	833				
		100%	81%	73%	67%	64%	56%	45%	35%	27%	19%	14%	12%	9%	7%	6%	5%	4%				
2000	19.819	19.819	15.032	13.757	13.038	11.272	9.874	7.926	6.265	4.624	3.574	2.895	2.274	1.825	1.569	1.272	1095					
		100%	76%	69%	66%	57%	50%	40%	32%	23%	18%	15%	11%	9%	8%	6%	6%					
2001	16.392	16.392	13.294	12.640	10.874	10.111	8.651	7.203	5.805	4.424	3.326	2.580	2.116	1.653	1.337	1135						
		100%	81%	77%	66%	62%	53%	44%	35%	27%	20%	16%	13%	10%	8%	7%						
2002	16.450	16.450	14.402	12.156	10.940	9.300	8.166	6.598	5.193	4.013	3.078	2.426	1.999	1.620	1.284							
		100%	88%	74%	67%	57%	50%	40%	32%	24%	19%	15%	12%	10%	8%							
2003	17.832	17.832	13.951	13.189	10.891	9.263	7.878	6.719	5.294	3.988	3.103	2.470	2.012	1.578								
		100%	78%	74%	61%	52%	44%	38%	30%	22%	17%	14%	11%	9%								
2004	16.329	16.329	12.720	10.975	10.500	9.408	8.312	6.858	5.332	4.138	3.189	2.505	1.956									
		100%	78%	67%	64%	58%	51%	42%	33%	25%	20%	15%	12%									
2005	18.061	18.061	13.291	11.711	10.126	9.148	8.092	6.640	5.238	4.099	3.190	2.036										
		100%	74%	65%	56%	51%	45%	37%	29%	23%	18%	11%										
<b>Promedio</b>		<b>100%</b>	<b>78%</b>	<b>71%</b>	<b>64%</b>	<b>58%</b>	<b>52%</b>	<b>43%</b>	<b>34%</b>	<b>26%</b>	<b>19%</b>	<b>15%</b>	<b>12%</b>	<b>10%</b>	<b>8%</b>	<b>7%</b>	<b>5%</b>	<b>5%</b>	<b>4%</b>	<b>3%</b>	<b>3%</b>	<b>3%</b>

GRÁFICO 8: SEGUIMIENTO PROMEDIO DE COHORTES DE GRADO



La cohorte promedio tiene un desgranamiento definido: al año siguiente del ingreso, un 78% de los estudiantes se reinscriben en la carrera inicial. Hasta el 5º año el porcentaje de resinscriptos baja en promedio un 6% por año. Entre el 6º y el 9º año las caídas de las inscripciones se encuentran entre 7 y 10% anuales, ya que en éstos años se suman los máximos egresos.



CUADRO I.3: RETENCIÓN EN LA UNC DURANTE EL PRIMER AÑO SEGÚN DEPENDENCIA (en %)

DEPENDENCIA	Retención según año de ingreso / año reinscripto					Retención Promedio
	2010/2011	2011/2012	2012/2013	2013/2014	2014/2015	
<b>TOTAL UNIVERSIDAD</b>	<b>64</b>	<b>70</b>	<b>68</b>	<b>64</b>	<b>65</b>	<b>66</b>
Fac. de Ciencias Exactas, Físicas y Naturales	53	66	69	70	67	<b>65</b>
Fac. de Ciencias Químicas	47	57	53	47	52	<b>51</b>
Fac. Matemática, Astronomía y Física	46	56	59	57	61	<b>56</b>
Fac. de Ciencias Agropecuarias	76	100	85	84	77	<b>84</b>
Fac. de Derecho y Ciencias Sociales	61	66	66	65	64	<b>64</b>
Fac. de Ciencias Económicas	67	79	67	50	57	<b>64</b>
Fac. de Arquitectura, Urbanismo y Diseño	81	83	77	80	78	<b>80</b>
Medicina	93	90	94	95	95	<b>94</b>
Escuelas de Medicina	59	67	69	69	72	<b>67</b>
Fac. de Odontología	70	74	67	66	72	<b>70</b>
Fac. de Psicología	78	61	60	59	66	<b>65</b>
Fac. de Filosofía	62	75	71	66	53	<b>65</b>
Fac. de Artes		61	99	72	72	<b>76</b>
Fac. de Lenguas	51	60	57	52	54	<b>55</b>

\* Porcentaje de nuevos inscriptos en una dependencia que se reinscriben al año siguiente en esa o en otra dependencia de la UNC.

El cálculo del porcentaje se realizó teniendo en cuenta el número de documento del estudiante, es decir con seguimiento a nivel de personas.

De cada 10 estudiantes que ingresan en un año, se espera que 7 se vuelvan a inscribir al año siguiente en la UNC. Este indicador tiene una importante variación según dependencia en la que fue un nuevo inscripto

CUADRO I.4: RETENCIÓN EN EL PRIMER AÑO DE LA CARRERA. Año 2015

ÁREA, FACULTAD Y CARRERA	NI 2014	R 2015	Retención en primer año (%)*	ÁREA, FACULTAD Y CARRERA	NI 2014	R 2015	Retención en primer año (%) <sup>1</sup>
<b>ÁREA CIENCIAS NATURALES, BÁSICAS Y APLICADAS</b>	<b>3.622</b>	<b>2.303</b>	<b>63,6</b>	<b>ÁREA CIENCIAS HUMANAS</b>	<b>5.077</b>	<b>2.798</b>	<b>55,1</b>
<b>FAC. DE C. EXACTAS, FÍSICAS Y NATURALES</b>	<b>2.146</b>	<b>1.413</b>	<b>65,8</b>	<b>FAC. DE FILOSOFÍA Y HUMANIDADES</b>	<b>2.191</b>	<b>1.126</b>	<b>51,4</b>
Ing. Civil	286	215	75,2	Lic./Prof. en Filosofía	190	121	63,7
Ing. Mecánica Electricista	105	77	73,3	Lic./Prof. en Letras Clásicas	24	15	62,5
Ing. Mecánica	89	59	66,3	Lic./Prof. en Letras Modernas	252	173	68,7
Ing. Ambiental	153	93	60,8	Tec. Instrumental de Corrector Literario	100	77	77,0
Ing. Biomédica	166	115	69,3	Lic./Prof. en Historia	323	226	70,0
Ing. Aeronáutica	94	64	68,1	Lic./Prof. en Ciencias de la Educación	938	268	28,6
Ing. Agrimensor	55	43	78,2	Lic. en Antropología	178	121	68,0
Ing. Química	133	102	76,7	Lic. en Bibliotecología y Documentación/ Bibliotecólogo	54	36	66,7
Ing. Industrial	169	119	70,4	Archivología	60	48	80,0
Ciencias Geológicas	80	63	78,8	Lic. en Geografía	72	41	56,9
Ciencias Biológicas	266	155	58,3	<b>FAC. DE ARTES</b>	<b>1.421</b>	<b>953</b>	<b>67,1</b>
Prof. en Ciencias Biológicas	86	41	47,7	Lic./Prof. en Perfeccionamiento Instrumental	41	34	82,9
Ing. Electrónica	105	76	72,4	Lic./Prof. en Composición Musical	185	129	69,7
Ing. en Computación	233	136	58,4	Prof. en Educación Musical	55	38	69,1
Constructor	43	21	48,8	Lic. en Dirección Coral	37	20	54,1
Tec. Mecánico Electricista*	83	34	41,0	Ciclo Básico de Plástica	45	27	60,0
<b>FAC. DE CIENCIAS QUÍMICAS</b>	<b>609</b>	<b>313</b>	<b>51,4</b>	Ciclo Básico de Teatro	180	121	67,2
<b>FAC. DE MATEMÁTICA, ASTRONOMÍA Y FÍSICA</b>	<b>510</b>	<b>307</b>	<b>60,2</b>	Lic. en Cine y TV/Lic. en Artes Visuales	878	584	66,5
Lic. en Matemática	52	30	57,7	<b>FAC. DE LENGUAS</b>	<b>1.465</b>	<b>719</b>	<b>49,1</b>
Prof. en Matemática	113	60	53,1	Lic./ Prof. Español Lengua Materna y Extranjera	84	42	50,0
Lic. en Astronomía	57	33	57,9	Lic. en Lengua y Lit. Inglesas	125	71	56,8
Lic. en Física	73	49	67,1	Trad. Púb. Nacional de Inglés	686	353	51,5
Prof. en Física	14	7	50,0	Prof. de Lengua Inglesa	323	146	45,2
Lic. en Ciencias de la Computación	201	128	63,7	Lic. en Lengua y Lit. Francesas	28	4	14,3
<b>FAC. DE CIENCIAS AGROPECUARIAS</b>	<b>357</b>	<b>270</b>	<b>75,6</b>	Trad. Púb. Nacional de Francés	32	11	34,4
Ing. Agronómica	268	228	85,1	Prof. de Portugués	61	23	37,7
Tec. Univer. en Jardinería y Floricultura	89	42	47,2	Lic./ Prof./Trad. otros idiomas	126	69	54,8
<b>ÁREA CIENCIAS DE LA SALUD</b>	<b>6.907</b>	<b>4.868</b>	<b>70,5</b>	<b>ÁREA CIENCIAS SOCIALES</b>	<b>8.848</b>	<b>5.974</b>	<b>67,5</b>
<b>FAC. DE CIENCIAS MÉDICAS</b>	<b>3.392</b>	<b>2.591</b>	<b>76,4</b>	<b>FAC. DE DERECHO Y CIENCIAS SOCIALES</b>	<b>4.180</b>	<b>2.741</b>	<b>65,6</b>
Medicina	643	612	95,2	Abogacía	1.824	1.583	86,8
Técnico en Laboratorio Clínico	122	89	73,0	Lic. en Trabajo Social	810	414	51,1
Lic. en Producción de Bio-Imágenes	565	526	93,1	Lic. en Comunicación Social	813	482	59,3
Lic. en Kinesiólogía y Fisioterapia	578	489	84,6	Prof. Univers. en Com. Social	98	60	61,2
Lic. en Fonoaudiología	189	157	83,1	Tecnicaturas*	635	202	31,8
Lic. en Enfermería	1.032	488	47,3	<b>FAC. DE CIENCIAS ECONÓMICAS</b>	<b>2.362</b>	<b>1.348</b>	<b>57,1</b>
Lic. en Nutrición	263	230	87,5	<b>FAC. DE ARQUITECTURA, URB. Y DISEÑO</b>	<b>1.625</b>	<b>1.267</b>	<b>78,0</b>
<b>FAC. DE ODONTOLOGÍA</b>	<b>686</b>	<b>497</b>	<b>72,4</b>	Arquitectura	1.206	944	78,3
Odontología	686	497	72,4	Diseño Industrial	419	323	77,1
<b>FAC. DE PSICOLOGÍA</b>	<b>2.829</b>	<b>1.780</b>	<b>62,9</b>	<b>ESC. SUP. MANUEL BELGRANO *</b>	<b>456</b>	<b>346</b>	<b>75,9</b>
Lic. en Psicología	2.456	1.517	61,8	<b>COLEGIO NAC. DE MONSERRAT *</b>	<b>225</b>	<b>272</b>	<b>120,9</b>
Prof. en Psicología	373	263	70,5				

1: El cálculo de porcentaje representa el cociente entre los totales de reinscriptos 2015 con año de ingreso 2014 y los nuevos inscriptos 2014 en la misma carrera.

\* Carreras de pregrado.

CUADRO I.5: SITUACIÓN DE LOS ESTUDIANTES DE LA COHORTE 2005 EN EL AÑO 2015. PROYECCIÓN DE DESERCIÓN

ÁREA Y FACULTAD	Nuevos Inscriptos Cohorte 2005	Situación en el año 2015				Proyección	
		Matriculados en la misma Unidad Académica	Matriculados en otra Unidad Académica	Egresados en la misma Unidad Académica	Egresados en otra Unidad Académica	Egresados después de 10 años*	Deserción**
<b>TOTAL UNIVERSIDAD</b>	<b>17.670</b>	<b>10,5%</b>	<b>3,6%</b>	<b>31,3%</b>	<b>3,0%</b>	<b>1,7%</b>	<b>64,0%</b>
<b>ÁREA CIENCIAS NATURALES, BÁSICAS Y APLICADAS</b>	<b>2.881</b>	<b>8,4%</b>	<b>4,2%</b>	<b>37,2%</b>	<b>3,6%</b>	<b>1,5%</b>	<b>57,7%</b>
CIENCIAS EXACTAS, FÍSICAS Y NATURALES	1.136	4,5%	5,0%	22,5%	5,0%	1,1%	71,3%
CIENCIAS QUÍMICAS	892	7,6%	3,5%	67,6%	3,4%	1,3%	27,7%
MATEMÁTICA, ASTRONOMÍA Y FÍSICA	303	8,3%	6,9%	21,5%	4,0%	1,8%	72,8%
CIENCIAS AGROPECUARIAS	550	18,0%	2,0%	26,9%	0,7%	2,4%	70,0%
<b>ÁREA CIENCIAS SOCIALES</b>	<b>8.003</b>	<b>9,3%</b>	<b>3,5%</b>	<b>25,6%</b>	<b>1,9%</b>	<b>1,5%</b>	<b>70,9%</b>
DERECHO Y CIENCIAS SOCIALES	3.874	3,5%	4,9%	21,8%	2,6%	1,0%	74,6%
<i>Derecho</i>	2184	2,4%	4,1%	25,0%	2,2%	0,8%	72,1%
<i>Escuela de Trabajo Social</i>	431	0,9%	5,6%	18,8%	2,3%	0,8%	78,1%
<i>Escuela de Cs. de la Información</i>	1259	6,2%	5,9%	17,3%	3,5%	1,4%	77,7%
CIENCIAS ECONÓMICAS	2.788	14,0%	2,6%	26,3%	1,3%	2,0%	70,4%
ARQUITECTURA, URBANISMO Y DISEÑO	1.341	16,3%	1,7%	35,4%	1,3%	2,2%	61,1%
<b>ÁREA CIENCIAS DE LA SALUD</b>	<b>4.527</b>	<b>10,0%</b>	<b>3,2%</b>	<b>42,7%</b>	<b>3,4%</b>	<b>1,6%</b>	<b>52,3%</b>
FAC. DE CIENCIAS MÉDICAS	2.353	4,6%	3,7%	47,2%	4,5%	1,0%	47,3%
<i>Medicina</i>	547	9,5%	1,8%	67,8%	2,6%	1,4%	28,3%
<i>Otras Escuelas de Medicina</i>	1806	3,1%	4,2%	40,9%	5,1%	0,9%	53,1%
ODONTOLOGÍA	670	9,0%	2,8%	37,2%	2,7%	1,4%	58,7%
PSICOLOGÍA	1504	19,0%	2,8%	38,2%	1,9%	2,6%	57,3%
<b>ÁREA CIENCIAS HUMANAS</b>	<b>2.259</b>	<b>18,2%</b>	<b>4,0%</b>	<b>21,2%</b>	<b>5,2%</b>	<b>2,7%</b>	<b>70,9%</b>
FILOSOFÍA Y HUMANIDADES	766	20,4%	4,4%	16,7%	6,3%	3,0%	74,0%
ARTES	781	15,6%	4,0%	22,3%	3,7%	2,4%	71,7%
LENGUAS	712	18,7%	3,7%	24,9%	5,6%	2,7%	66,8%

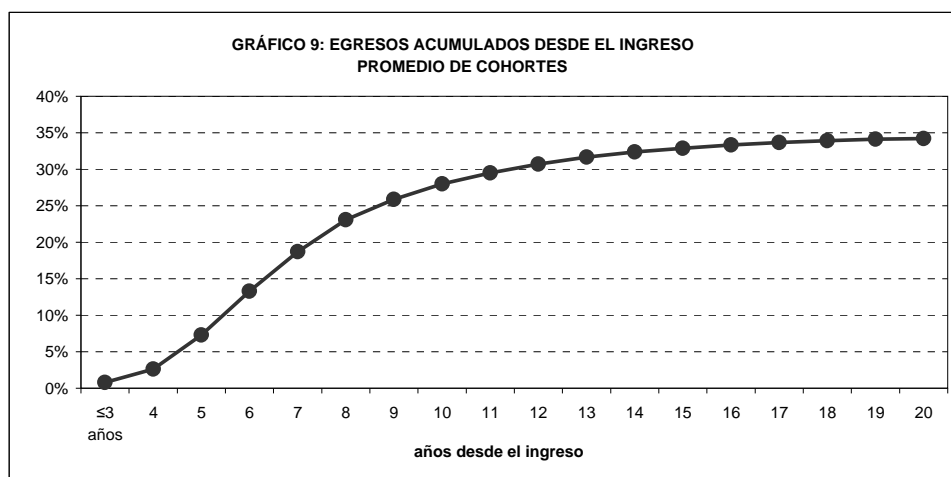
\*\* Deserción: 100 menos la sumatoria del porcentaje de egresados

La situación académica de la cohorte al cabo de diez años, es la siguiente: 10,5% de los ingresantes siguen matriculados en la misma carrera, el 3,6% están matriculados en otra unidad académica distinta a la que fue nuevo inscripto, el 31,3% egresó en la misma Unidad Académica que ingresó, mientras que el 3% lo hizo en otra Unidad Académica. Finalmente, la deserción para esta cohorte es del 64%.

CUADRO I.6: EGRESADOS POR AÑO DESDE EL INGRESO PARA COHORTES DE INGRESANTES Y PROMEDIO\* - TOTAL UNIVERSIDAD

Cohorte	Nuevos inscriptos	Total de egresados al 2015	AÑOS ENTRE INGRESO Y EGRESO																	
			≤3 años	4	5	6	7	8	9	10	11	12	13	14	15	16	17	18	19	20
1995	18.669	6.788 36%	155 1%	299 2%	995 5%	1.280 7%	1.164 6%	790 4%	550 3%	384 2%	270 1%	248 1%	139 1%	127 1%	113 1%	98 1%	70 0%	58 0%	28 0%	20 0%
1996	17.515	6.745 39%	272 2%	423 2%	960 5%	1.310 7%	1.064 6%	774 4%	482 3%	337 2%	231 1%	211 1%	180 1%	138 1%	115 1%	98 1%	75 0%	33 0%	42 0%	
1997	19.237	6.854 36%	246 1%	374 2%	935 5%	1.412 7%	782 4%	814 4%	553 3%	460 2%	310 2%	315 2%	206 1%	119 1%	138 1%	94 0%	45 0%	51 0%		
1998	18.831	6.057 32%	139 1%	351 2%	975 5%	874 5%	927 5%	779 4%	326 2%	435 2%	352 2%	303 2%	216 1%	178 1%	91 0%	54 0%	57 0%			
1999	18.709	6.550 35%	180 1%	365 2%	934 5%	1.139 6%	1.016 5%	880 5%	619 3%	409 2%	281 2%	251 1%	212 1%	125 1%	74 0%	65 0%				
2000	19.819	6.423 32%	180 1%	365 2%	934 5%	1.139 6%	1.016 5%	880 4%	619 3%	409 2%	309 2%	228 1%	160 1%	110 1%	74 0%					
2001	16.392	4.584 28%	82 1%	113 1%	301 2%	647 4%	990 6%	836 5%	560 3%	382 2%	283 2%	154 1%	127 1%	109 1%						
2002	16.450	4.723 29%	70 0%	119 1%	630 4%	979 6%	893 5%	689 4%	481 3%	360 2%	214 1%	160 1%	128 1%							
2003	17.832	5.174 29%	136 1%	379 2%	815 5%	1.019 6%	938 5%	720 4%	478 3%	310 2%	234 1%	145 1%								
2004	16.329	5.202 32%	65 0%	425 3%	892 5%	1.123 7%	892 5%	819 5%	425 3%	337 2%	224 1%									
2005	18.061	4.833 27%	73 0%	427 2%	877 5%	991 5%	1.046 6%	610 3%	469 3%	340 2%										
<b>Promedio</b>		<b>32,2%</b>	<b>0,8%</b>	<b>1,8%</b>	<b>4,6%</b>	<b>6,0%</b>	<b>5,4%</b>	<b>4,4%</b>	<b>2,8%</b>	<b>2,1%</b>	<b>1,5%</b>	<b>1,2%</b>	<b>0,9%</b>	<b>0,7%</b>	<b>0,5%</b>	<b>0,4%</b>	<b>0,3%</b>	<b>0,3%</b>	<b>0,2%</b>	<b>0,1%</b>

\*Se consideran cohortes con al menos diez años desde el ingreso



**CUADRO I.7: RELACIÓN\* ENTRE EGRESADOS Y NUEVOS INSCRIPTOS DE GRADO Y POSGRADO. Período 2005-2015**

AÑO	GRADO			POSGRADO		
	Nuevos inscriptos	Egresados	RELACIÓN (%)	Nuevos inscriptos	Egresados	RELACIÓN (%)
2005	18.061	6.028	33,4	1.161	738	63,6
2006	18.422	5.732	31,1	2.092	853	40,8
2007	16.456	6.298	38,3	1.691	911	53,9
2008	16.936	6.278	37,1	1.840	761	41,4
2009	19.052	6.560	34,4	2.114	922	43,6
2010	20.124	6.498	32,3	2.132	975	45,7
2011	21.311	6.022	28,3	2.854	884	31,0
2012	21.066	6.802	32,3	2.336	903	38,7
2013	22.318	6.410	28,7	2.572	1.086	42,2
2014	23.900	6.646	27,8	3.001	1.031	34,4
2015	24.066	7.213	30,0	2.361	1.195	50,6
<b>PROMEDIO UNC</b>	<b>20.156</b>	<b>6.408</b>	<b>32,1</b>	<b>2.196</b>	<b>933</b>	<b>44,2</b>

\*Cantidad de egresados por cada 100 nuevos inscriptos.

El promedio en el nivel de grado es de 32,1%, con un crecimiento en el último año del 2% que podría deberse a un crecimiento importante en la cantidad de egresados. En el posgrado el logro académico es mayor, 44,2%.

Variaciones de este indicador se presentan en el Cuadro I.8 para las carreras de pregrado de colegios universitarios, en el cuadro I.9 para el nivel de grado por facultad y áreas de estudio y, en el cuadro I.10 para el posgrado por facultad y área de estudio.

**I.8: RELACIÓN ENTRE EGRESADOS Y NUEVOS INSCRIPTOS DE PREGRADO SEGÚN CARRERA. Año 2015**  
**COLEGIO NACIONAL DE MONSERRAT - ESCUELA SUPERIOR DE COMERCIO MANUEL BELGRANO**

CARRERAS	NUEVOS INSCRIPTOS	EGRESADOS	RELACIÓN (%)
<b>TOTAL NIVEL PREGRADO</b>	<b>793</b>	<b>272</b>	<b>34,3</b>
<b>COLEGIO NACIONAL DE MONSERRAT</b>	<b>228</b>	<b>168</b>	<b>73,7</b>
Comunicador visual	75	41	54,7
Técnico Superior en Bromatología	67	86	128,4
Martillero y Corredor Público	86	41	47,7
<b>ESCUELA SUPERIOR DE COMERCIO MANUEL BELGRANO</b>	<b>565</b>	<b>104</b>	<b>18,4</b>
Analista Universitario de Sistemas Informáticos	115	12	10,4
Técnico Superior Universitario en Gestión Financiera	116	23	19,8
Técnico Superior Universitario en Recursos Humanos	131	61	46,6
Técnico Sup. Univ. en Administración Cooperativas y Mutuales	133	7	5,3
Técnico Superior Universitario en Comercialización	70	1	1,4

Fuente: SIU Guaraní.

CUADRO I.9: RELACIÓN ENTRE EGRESADOS Y NUEVOS INSCRIPTOS EN EL NIVEL DE GRADO SEGÚN ÁREA Y FACULTAD - Año 2015

ÁREA Y FACULTAD	NUEVOS INSCRIPTOS	EGRESADOS	RELACIÓN (%)
<b>TOTAL UNIVERSIDAD</b>	<b>24.530</b>	<b>7.213</b>	<b>29,4</b>
<b>ÁREA CIENCIAS NATURALES, BÁSICAS Y APLICADAS</b>	<b>3.823</b>	<b>989</b>	<b>25,9</b>
CIENCIAS EXACTAS FÍSICAS Y NATURALES	2.119	487	23,0
CIENCIAS QUÍMICAS	778	215	27,6
MATEMÁTICA, ASTRONOMÍA Y FÍSICA	557	78	14,0
CIENCIAS AGROPECUARIAS	369	209	56,6
<b>ÁREA DE CIENCIAS SOCIALES</b>	<b>9.281</b>	<b>2.951</b>	<b>31,8</b>
DERECHO Y CIENCIAS SOCIALES	4.473	1.203	26,9
CIENCIAS ECONÓMICAS	2.274	729	32,1
ARQUITECTURA, URBANISMO Y DISEÑO	1.807	747	41,3
ESC. SUP. DE COM. M. BELGRANO	499	104	20,8
COLEGIO NACIONAL DE MONSERRAT	228	168	73,7
<b>ÁREA CIENCIAS DE LA SALUD</b>	<b>6.598</b>	<b>2.718</b>	<b>41,2</b>
CIENCIAS MÉDICAS	2.991	1.743	58,3
ODONTOLOGÍA	724	350	48,3
PSICOLOGÍA	2.883	625	21,7
<b>ÁREA DE CIENCIAS HUMANAS</b>	<b>4.828</b>	<b>555</b>	<b>11,5</b>
FILOSOFÍA Y HUMANIDADES	1.533	188	12,3
ARTES	1.564	203	13,0
LENGUAS	1.731	164	9,5

Fuente: SIU Guaraní.

CUADRO I.10: RELACIÓN ENTRE EGRESADOS Y NUEVOS INSCRIPTOS EN EL NIVEL DE POSGRADO SEGÚN ÁREA Y DEPENDENCIA - Año 2015

ÁREA Y DEPENDENCIA	NUEVOS INSCRIPTOS	EGRESADOS	RELACIÓN (%)
<b>TOTAL UNIVERSIDAD</b>	<b>2.361</b>	<b>1.195</b>	<b>50,6</b>
<b>ÁREA CIENCIAS NATURALES, BÁSICAS Y APLICADAS</b>	<b>435</b>	<b>348</b>	<b>80,0</b>
CIENCIAS EXACTAS, FÍSICAS Y NATURALES	149	109	73,2
CIENCIAS QUÍMICAS	76	66	86,8
MATEMÁTICA, ASTRONOMÍA Y FÍSICA	102	39	38,2
CIENCIAS AGROPECUARIAS	108	134	124,1
<b>ÁREA CIENCIAS SOCIALES</b>	<b>855</b>	<b>320</b>	<b>37,4</b>
DERECHO Y CIENCIAS SOCIALES	302	79	26,2
CIENCIAS ECONÓMICAS	147	110	74,8
ARQUITECTURA, URBANISMO Y DISEÑO	187	21	11,2
CENTRO DE ESTUDIOS AVANZADOS (CEA)	163	107	65,6
INST. DE INV. Y FORMACIÓN EN ADMIN. PÚBLICA	56	3	5,4
<b>ÁREA CIENCIAS DE LA SALUD</b>	<b>717</b>	<b>433</b>	<b>60,4</b>
CIENCIAS MÉDICAS	626	386	61,7
ODONTOLOGÍA	48	42	87,5
PSICOLOGÍA	43	5	11,6
<b>ÁREA CIENCIAS HUMANAS</b>	<b>354</b>	<b>94</b>	<b>26,6</b>
FILOSOFÍA Y CIENCIAS HUMANAS	252	67	26,6
ARTES	66	2	3,0
LENGUAS	36	25	69,4

Fuente: SIU Guaraní.



CUADRO I.11. INDICADORES DE CONTEXTO SEGÚN ÁREA DE ESTUDIO Y FACULTAD. Año 2015

ÁREA Y FACULTAD	Total Córdoba	Capital	Cantidad de estudiantes cada 100.000 habitantes		Relación porcentual entre estudiantes y población entre 18 a 23 años	
			Total Córdoba	Capital	Total Córdoba (%)	Capital (%)
<b>TOTAL UNIVERSIDAD</b>	<b>82.652</b>	<b>54.668</b>	<b>2.358</b>	<b>3.972</b>	<b>29,3</b>	<b>43,1</b>
<b>ÁREA CIENCIAS NATURALES, BÁSICAS Y APLICADAS</b>	<b>10.966</b>	<b>6.366</b>	<b>313</b>	<b>463</b>	<b>3,9</b>	<b>5,0</b>
CS. EXACTAS, FÍSICAS Y NATURALES	5.541	3.436	158	250	2,0	2,7
CIENCIAS QUÍMICAS	1.871	1.007	53	73	0,7	0,8
MATEMÁTICA, ASTRONOMÍA Y FÍSICA	1.364	955	39	69	0,5	0,8
CIENCIAS AGROPECUARIAS	2.190	968	62	70	0,8	0,8
<b>ÁREA CIENCIAS SOCIALES</b>	<b>36.503</b>	<b>24.404</b>	<b>1.041</b>	<b>1.773</b>	<b>12,9</b>	<b>19,2</b>
DERECHO Y CIENCIAS SOCIALES	15.642	10.626	446	772	5,5	8,4
CIENCIAS ECONÓMICAS	11.509	7.775	328	565	4,1	6,1
ARQUITECTURA, URBANISMO Y DISEÑO	7.473	4.664	213	339	2,6	3,7
ESC. SUP. DE COM. M. BELGRANO	1.262	893	36	65	0,4	0,7
COLEGIO NACIONAL DE MONSERRAT	617	446	18	32	0,2	0,4
<b>ÁREA CIENCIAS DE LA SALUD</b>	<b>20.560</b>	<b>13.700</b>	<b>586</b>	<b>995</b>	<b>7,3</b>	<b>10,8</b>
CIENCIAS MÉDICAS	8.960	6.011	256	437	3,2	4,7
ODONTOLOGÍA	2.042	1.470	58	107	0,7	1,2
PSICOLOGÍA	9.558	6.219	273	452	3,4	4,9
<b>ÁREA CIENCIAS HUMANAS</b>	<b>14.623</b>	<b>10.198</b>	<b>417</b>	<b>741</b>	<b>5,2</b>	<b>8,0</b>
FILOSOFÍA Y HUMANIDADES	6268	4357	179	317	2,2	3,4
ARTES	3589	2568	102	187	1,3	2,0
LENGUAS	4766	3273	136	238	1,7	2,6

Nota: Fuente de datos poblacionales del Censo Nacional de Población 2010.

**I.12: CARACTERÍSTICAS DE ASPIRANTES A LOS COLEGIOS PREUNIVERSITARIOS PARA EL NIVEL SECUNDARIO  
COLEGIO NACIONAL DE MONSERRAT Y ESCUELA SUPERIOR DE COMERCIO MANUEL BELGRANO**

Porcentajes

CARACTERÍSTICAS	MODALIDAD	AÑO DEL CICLO DE NIVELACIÓN									
		2008	2009	2010	2011	2012	2013	2014	2015	2016	
		n=784	n=780	n=899	n=859	n=808	n=905	n=940	n=820	n=1299	
<b>Sexo</b>	Masculino	51	53	52	48	48	47	48	49	44	
	Femenino	49	47	48	52	52	53	52	51	56	
<b>En el año del ciclo de nivelación, el aspirante cursó</b>	5º grado	70	63	64	60	61	61	56	54	55	
	6º grado	30	37	36	40	39	39	44	46	45	
<b>Tipo de escuela de origen</b>	Pública	83	57	52	54	53	52	53	58	53	
	Privada	17	43	48	46	47	48	47	42	47	
<b>Tiene hermanos en la institución</b>	No	63	60	64	63	60	64	67	69	67	
	Sí	27	26	23	24	29	26	24	24	21	
	No tiene hermanos	10	14	13	13	11	10	9	7	12	
<b>Es la primera vez que intenta ingresar</b>	Sí	85	98	88	84	83	87	83	86	85	
	No	15	2	12	16	17	13	17	14	15	
<b>Máximo nivel de estudios alcanzado por el padre</b>	Hasta primario completo	21	14	19	18	17	18	19	20	13	
	Hasta secundario completo	48	51	43	47	46	44	53	47	47	
	Terciario/Universitario Completo / Posgrado	31	35	38	35	37	38	28	33	40	
<b>Máximo nivel de estudios alcanzado por la madre</b>	Hasta primario completo	16	10	12	11	11	10	8	9	4	
	Hasta secundario completo	42	42	43	42	40	46	58	47	46	
	Terciario/Universitario Completo / Posgrado	42	48	45	47	49	44	34	44	50	
<b>Aspectos que influyeron en la elección de la escuela (mención principal)</b>	Propuesta Pedagógica	48	46	41	32	29	28	31	31	25	
	Prestigio académico	12	11	13	30	32	30	30	30	36	
	Relación con la UNC	22	25	23	14	14	14	14	17	13	
	Orientaciones que ofrecen	13	14	10	12	11	12	14	10	11	
	Aspectos disciplinarios	2	1	7	10	10	11	7	7	11	
	Otros	3	3	6	2	4	5	4	5	4	

Fuente: Datos Encuesta PEU - SAA - UNC realizadas en el mes de Diciembre. n= cantidad de encuestas analizadas.

Para más datos puede consultar el informe completo en: <http://www.unc.edu.ar/academicas/areas-y-programas/estadisticas>

CUADRO I.13: RETENCIÓN EN LA INSTITUCIÓN DURANTE EL PRIMER AÑO SEGÚN DEPENDENCIA. Año 2015

FACULTAD	ASPIRANTES		NUEVOS INSCRIPTOS	RELACIÓN NI/ASPIRANTES
	Cantidad	%		
<b>TOTAL UNIVERSIDAD</b>	<b>35.989</b>	<b>100%</b>	<b>24.066</b>	<b>67%</b>
Ciencias Exactas, Físicas y Naturales	2.176	6%	2.119	97%
Ciencias Químicas	795	2%	778	98%
Matemática, Astronomía y Física	705	2%	557	79%
Ciencias Agropecuarias	473	1%	369	78%
Abogacía	4.101	11%	2.123	52%
Trabajo Social	697	2%	778	112%
Ciencias de la Información	1.749	5%	1.572	90%
Ciencias Económicas	3.110	9%	2.274	73%
Arquitectura, Urbanismo y Diseño	2.414	7%	1.807	75%
Esc. Superior de Comercio M. Belgrano	1.262	4%	499	40%
Col. Nacional de Monserrat	1.120	3%	228	20%
Medicina	2.771	8%	639	23%
Esc. de Medicina	5.407	15%	2.352	43%
Odontología	855	2%	724	85%
Psicología	2.880	8%	2.883	100%
Filosofía y Humanidades	1.843	5%	1.533	83%
Artes	2.109	6%	1.100	52%
Lenguas	1.522	4%	1.731	114%

Nota: para la Facultad de Ciencias Químicas se tomó solamente los Nuevos Inscriptos en Ciclo Básico de Ciencias Químicas.

El número de nuevos inscriptos de la Facultad de Lenguas, es superior que de aspirantes debido a que incluyen los cambios de carrera.

La relación entre aspirantes al ingreso en la universidad y los nuevos inscriptos es de 67%. El indicador varía considerablemente por facultad.

## I.14: CARACTERÍSTICAS DE ASPIRANTES AL INGRESO UNIVERSITARIO - Año 2016

CONSULTAS	MODALIDAD	Encuesta a Aspirantes
		(n=7413)
<b>Año que terminó el secundario</b>	2015	49,7%
	2014 o antes	50,3%
<b>Aprobaron todas las materias del secundario</b>	Si, todas	88,5%
	Le quedan materias previas	11,5%
<b>Inscripciones anteriores en la UNC</b>	Sí, en otra carrera	16,2%
	Sí, en la misma carrera	7,4%
	No	76,4%
<b>Para los que cursaron otra carrera anteriormente.. Qué pasó con esa carrera?</b>	Sigo cursando esa otra carrera	16,0%
	Cursé materias pero no continué	47,8%
	Me inscribí pero no comencé	17,3%
	Otros	18,9%
<b>Participación en actividades vinculadas a la UNC</b>	Muestra de carreras	28,6%
	Orientación vocacional	7,3%
	La UNC en los Barrios	0,8%
	Otras	3,0%
<b>Principales motivos de la elección de la UNC (pregunta de respuestas múltiples)</b>	Ninguna	65,8%
	Prestigio	47,2%
	Gratuidad	17,4%
	Recomendación	17,2%
	Unica opción para la carrera	6,6%
	Cercanía	4,1%
<b>Preparación para el ingreso</b>	Sistema de ingreso irrestricto	0,7%
	No lo sé	2,1%
	Otros	4,7%
	Sólo	66,1%
	Con compañeros	13,7%
	Institución Privada	12,5%
<b>Padres sin estudios superiores</b>	Profesor particular	11,5%
	Con familiares/amigos	11,3%
	No me preparo	2,4%
	Padre	17,8%
	Madre	22,8%

Datos Encuesta PEU - SAA - UNC realizada en el mes de Diciembre de 2015.

Para más datos puede consultar el informe completo en: <http://www.unc.edu.ar/academicas/areas-y-programas/estadisticas>

**CUADRO I.15: PROMEDIO Y MEDIANA DE LA DURACIÓN REAL DE CARRERAS DE GRADO.  
RELACIÓN CON LA DURACIÓN TEÓRICA DEL PLAN DE ESTUDIO VIGENTE - Año 2015**

FACULTAD Y CARRERA	DURACIÓN (años)							Mediana 2015	DR/DT(1)	DR/DT(2)
	TEÓRICA	DR 2010	DR 2011	DR 2012	DR 2013	DR 2014	DR 2015			
<b>CIENCIAS EXACTAS, FÍSICAS Y NATURALES</b>										
Ing. Civil	5	10,4	9,1	7,0	8,0	8,8	8,6	8,0	1,7	1,6
Ing. Mecánica Electricista	5	11,1	10,3	6,4	9,2	11,0	7,9	8,0	1,9	1,6
Ing. Mecánica	5	8,0	9,8	8,5	8,2	10,0	8,3	8,0	1,8	1,6
Ing. Biomédica	5	6,2	6,9	5,4	8,0	7,6	8,0	8,0	1,4	1,6
Ing. Aeronáutica	5	9,7	10,5	7,0	10,3	11,2	10,8	8,0	2,0	1,6
Ing. Agrimensura	5	6,0	6,2	6,8	7,8	8,7	9,1	10,0	1,5	2,0
Ing. Química	5	8,1	7,8	7,5	8,4	8,7	8,7	8,0	1,6	1,6
Ing. Industrial	5	7,8	8,1	6,8	8,7	8,1	9,5	9,0	1,6	1,8
Ciencias Geológicas	5	9,0	8,0	7,0	9,7	8,9	8,7	7,0	1,7	1,4
Ciencias Biológicas	5	8,1	7,7	6,9	9,7	9,3	8,4	7,0	1,7	1,4
Prof. en Ciencias Biológicas	4	6,7	6,0	6,0	12,3	9,3	10,7	8,0	2,1	2,0
Ing. Electrónica	5	9,0	9,9	11,3	10,1	11,8	9,9	9,0	2,1	1,8
Ing. en Computación	5	7,9	8,2	7,5	8,8	9,4	8,7	8,0	1,7	1,6
Constructor	4	11,0	5,8	5,5	7,0	12,5	6,0	5,5	2,0	1,4
<b>CIENCIAS QUÍMICAS</b>										
Lic. en Química	5	6,5	7,3	4,6	5,7	6,4	5,6	5,0	1,2	1,0
Lic. en Química-Farmacéutica	5	8,2	8,8	7,7	12,4	13,2	17,8	14,0	2,3	2,8
Farmacia	5						7,6	8,0	1,5	1,6
Lic. en Bioquímica-Clinica	5	8,0	7,9	6,4	10,7	11,4	14,3	13	2,0	2,6
Bioquímica	5						7,5	7,0	1,5	1,4
<b>MATEMÁTICA, ASTRONOMÍA Y FÍSICA</b>										
Lic. en Matemática	5	5,7	6,8	3,8	7,2	6,8	6,1	5,0	1,2	1,0
Prof. en Matemática	4	4,9	7,3	4,1	6,6	6,8	5,6	5,0	1,5	1,3
Lic. en Astronomía	5	7,6	9,3	5,0	7,6	6,8	7,5	7,5	1,5	1,5
Lic. en Física	5	6,8	5,8	4,6	5,7	6,1	8,0	7,5	1,2	1,5
Prof. en Física	4			2,8	4,5	6,0	5,0	5,0	1,1	1,3
Lic. en Ciencias de la Computación	5	8,5	6,1	4,5	7,8	6,6	6,1	6,0	1,3	1,2
<b>CIENCIAS AGROPECUARIAS</b>										
Ing. Agronómica	5	8,8	9,4	6,6	9,5	9,4	9,1	8,0	1,8	1,6

continúa

CUADRO I.15 (CONTINUACIÓN)

FACULTAD Y CARRERA	DURACIÓN (años)							Mediana 2015	DR/DT(1)	DR/DT(2)
	TEÓRICA	DR 2010	DR 2011	DR 2012	DR 2013	DR 2014	DR 2015			
<b>DERECHO Y CIENCIAS SOCIALES</b>										
Abogacía	6	10,0	11,7	9,7	13,4	8,4	9,4	8,0	1,7	1,3
Lic. en Trabajo Social	5	7,0	8,9	8,1	9,0	9,2	10,1	9,0	1,7	1,8
Lic. en Comunicación Social	5	9,3	10,2	7,7	9,2	8,4	8,3	8,0	1,8	1,6
<b>CIENCIAS ECONÓMICAS</b>										
Contador Público	5	9,6	10,1	8,1	9,3	9,1	9,6	8,0	1,9	1,6
Lic. en Economía	5	7,9	8,1	4,9	6,1	7,3	9,3	7,5	1,5	1,5
Lic. en Administración	5	8,6	9,4	7,0	8,3	8,9	8,9	8,0	1,7	1,6
<b>ARQUITECTURA, URBANISMO Y DISEÑO</b>										
Arquitectura	6	9,8	10,1	8,0	9,4	9,0	9,2	8,0	1,5	1,3
Diseño Industrial	5	9,3	10,2	7,1	8,9	9,0	11,1	9,0	1,9	1,8
<b>FILOSOFÍA Y HUMANIDADES</b>										
Lic. en Filosofía	5	10,0	11,8	9,7	9,0	9,6	9,9	8,0	2,0	1,6
Prof. de Filosofía	5	8,3	14,0	7,7	5,4	5,8	4,8	4,0	1,5	0,8
Lic. en Letras Clásicas	6	13,0	14,0	...	11,0	12,0	8,0	8,0	1,9	1,3
Prof. en Letras Clásicas	5	...	...	...	8,3	6,0	7,0	7,0	1,4	1,4
Lic. en Letras Modernas	6	10,1	8,9	8,3	10,1	11,1	10,7	10,0	1,6	1,7
Prof. de Letras Modernas	4	10,5	6,6	7,9	6,5	6,0	10,6	8,0	2,0	2,0
Lic. en Historia	5	9,0	11,5	8,1	10,2	11,4	10,7	10,0	2,0	2,0
Prof. de Historia	5	8,3	6,4	9,0	6,8	7,4	6,9	6,0	1,5	1,2
Lic. en Ciencias de la Educación	6	10,4	9,8	8,5	14,3	13,0	13,0	11,0	1,9	1,8
Prof. de Ciencias de la Educación	4	7,1	4,9	...	5,8	11,4	5,0	3,5	1,7	0,9
Lic. en Bibliotecología y Documentación	5	12,0	9,1	10,8	12,8	5,9	13,5	13,0	2,1	2,6
Archivología	5	10,7	6,1	5,3	6,1	5,9	6,6	4,5	1,4	0,9
Lic. en Geografía	5	...	7,1	6,0	7,9	8,7	9,6	10,0	1,6	2,0
<b>ARTES</b>										
Lic. en Perfeccionamiento Instrumental	5	...	9,0	...	9,0	18,5	8,5	8,5	2,3	1,7
Prof. en Composición Musical	5	11,9	10,9	5,9	9,0	7,0	9,8	10,0	1,8	2,0
Lic. en Composición Musical	6	10,8	11,8	5,9	10,8	10,0	8,0	8,0	1,6	1,3
Prof. en Educación Musical	5	16,2	15,5	9,2	13,5	8,2	8,0	8,0	2,4	1,6
Lic. en Pintura	6	11,0	11,2	7,3	11,4	10,1	12,3	11,0	1,8	1,8
Lic. en Escultura	6	11,5	11,8	10,1	10,9	12,3	10,4	9,5	1,9	1,6
Prof. Superior de Educación en Artes Plásticas	5	12,1	10,6	10,5	8,8	7,6	10,4	11,0	2,0	2,2
Lic. en Grabado	6	13,6	9,3	7,6	11,6	11,3	9,8	9,5	1,8	1,6
Lic. en Teatro	6	10,2	10,0	7,9	9,7	9,3	9,2	8,0	1,6	1,3
Lic. en Cine y T.V.	6	11,0	6,1	7,6	7,7	9,3	7,7	7,0	1,4	1,2

continúa

CUADRO I.15 (CONTINUACIÓN)

FACULTAD Y CARRERA	DURACIÓN (años)							Mediana 2015	DR/DT(1)	DR/DT(2)
	TEÓRICA	DR 2010	DR 2011	DR 2012	DR 2013	DR 2014	DR 2015			
<b>CIENCIAS MÉDICAS</b>										
Medicina	6	10,3	12,5	8,2	11,3	9,3	9,5	8,0	1,7	1,3
Técnico en Laboratorio Clínico	3	5,7	5,5	2,9	4,8	5,2	5,2	4,0	1,6	1,3
Lic. en Kinesiología y Fisioterapia	5	8,0	8,0	5,8	7,2	7,6	7,2	6,0	1,5	1,2
Lic. en Fonoaudiología	5	9,2	6,8	5,1	8,0	7,3	7,8	5,0	1,5	1,0
Lic. en Producción de Bio-Imágenes	4	4,4	5,4	4,8	5,1	5,3	5,1	4,0	1,3	1,0
Lic. en Enfermería	5	8,4	7,6	6,1	6,9	6,4	5,1	3,0	1,4	0,6
Lic. en Nutrición	5	8,1	8,4	7,0	8,4	8,6	8,0	7,0	1,6	1,4
<b>ODONTOLOGÍA</b>										
Odontólogo	5	9,3	9,2	7,0	8,7	8,3	8,2	7,0	1,7	1,4
<b>PSICOLOGÍA</b>										
Lic. en Psicología	5	9,5	9,9	7,9	9,8	10,2	9,9	9,0	1,9	1,8
Prof. en Psicología	4	10,9	7,7	5,3	8,1	8,7	7,4	6,0	2,0	1,5
<b>LENGUAS</b>										
Prof. en Español Lengua Materna y Lengua Extranjera	5	11,4	11,3	6,5	5,9	5,2	6,8	6	1,6	1,2
Lic. en Español Lengua Materna y Lengua Extranjera	5					8,5	5,5	5,5	1,4	1,1
Lic. en Lengua y Literatura Inglesas	5	6,0	11,5	8,5	12,3	12,4	9,9	9	2,0	1,8
Trad. Público Nacional de Inglés	5	10,6	8,6	7,4	8,6	8,4	8,7	8	1,7	1,6
Prof. de Inglés	5	9,5	10,0	8,9	9,5	10,3	9,5	8,5	1,9	1,7
Lic. en Lengua y Literatura Francesas						11,5	...	...		
Trad. Público Nacional de Francés	5	7,0	15,5	6,6	7,0	6,0	5,5	5,5	1,6	1,1
Prof. de Francés	5	...	12,0	15,0	7,0	7,5	...	...	2,1	
Lic. en Lengua y Literatura Italianas	5	...	10,0	4,5	3,0	8,5	6,5	6,5	1,3	1,3
Trad. Público Nacional de Italiano	5	9,7	7,8	5,4	6,0	7,4	5,6	5,0	1,4	1,0
Prof. de Italiano	5	8,8	7,0	6,0	8,6	9,8	7,0	7,0	1,6	1,4
Trad. Público Nacional de Alemán	5	7,5	8,0	8,5	8,8	7,0	7,5	7,5	1,6	1,5
Prof. de Alemán	5	9,0	9,0	8,3	5,0	5,0	6,0	6,0	1,4	1,2
Prof. de Portugués	5	...	6,5	10,0	6,3	5,0	4,0	4,0	1,3	0,8

DR/DT(1): Relación entre la duración real promedio de los últimos 4 años y la duración teórica

DR/DT(2): Relación entre la duración real mediana del último año y la duración teórica

CUADRO I.16: REINSCRIPTOS SEGÚN PROMEDIO DE EXÁMENES RENDIDOS Y MATERIAS APROBADAS EN EL AÑO ANTERIOR  
ÍNDICE DE APROBACIÓN DE LAS MATERIAS\* - Año 2015

ÁREA Y FACULTAD	Reinscritos	Promedio de exámenes rendidos	Promedio de materias aprobadas	ÍNDICE DE APROBACIÓN
<b>TOTAL UNIVERSIDAD</b>	<b>89.814</b>	<b>3,4</b>	<b>2,9</b>	<b>85,6</b>
<b>ÁREA CIENCIAS NATURALES, BÁSICAS Y APLICADAS</b>	<b>12.227</b>	<b>3,7</b>	<b>3,1</b>	<b>84,8</b>
CIENCIAS EXACTAS FÍSICAS Y NATURALES	6.676	3,7	3,1	85,4
CIENCIAS QUÍMICAS	1.998	4,2	3,6	85,8
MATEMÁTICA, ASTRONOMÍA Y FÍSICA	1.236	2,4	2,0	82,0
CIENCIAS AGROPECUARIAS	2.317	4,0	3,4	83,3
<b>ÁREA DE CIENCIAS SOCIALES</b>	<b>37.898</b>	<b>3,5</b>	<b>2,9</b>	<b>82,7</b>
DERECHO	10.727	3,1	2,6	85,5
<i>Trabajo Social</i>	1.692	3,0	2,5	83,6
<i>Ciencias de la Información</i>	3.773	2,7	2,3	84,6
CIENCIAS ECONÓMICAS	11.770	3,8	2,9	76,7
ARQUITECTURA, URBANISMO Y DISEÑO	8.634	3,8	3,2	84,9
ESC. SUP. DE COM. MANUEL BELGRANO	859	4,1	4,1	99,7
COLEGIO NACIONAL DE MONSERRAT	443	3,6	3,3	92,6
<b>ÁREA CIENCIAS DE LA SALUD</b>	<b>25.186</b>	<b>3,6</b>	<b>3,1</b>	<b>87,6</b>
MEDICINA	4.374	4,5	4,1	92,0
<i>Tecnología Médica</i>	1.442	3,8	3,4	89,6
<i>Kinesiología y Fisioterapia</i>	1.819	4,1	3,5	83,5
<i>Fonoaudiología</i>	783	3,9	3,5	90,0
<i>Enfermería</i>	2.083	4,2	3,7	88,1
<i>Nutrición</i>	1.268	4,1	3,4	83,3
ODONTOLOGÍA	2.962	4,3	3,7	84,8
PSICOLOGÍA	10.455	2,6	2,2	86,9
<b>ÁREA DE CIENCIAS HUMANAS</b>	<b>14.503</b>	<b>2,4</b>	<b>2,2</b>	<b>91,1</b>
FILOSOFÍA Y HUMANIDADES	6.129	2,0	1,9	96,8
ARTES	3.808	2,8	2,7	94,4
LENGUAS	4.566	2,5	2,1	82,0

\* Índice: promedio de materias aprobadas por cada 100 exámenes rendidos.

El índice de aprobación es de 81%, de cada 10 exámenes rendidos, se aprueban 8 en promedio. Se rinden 4,1 exámenes por año en promedio.



CUADRO I.17: PROMEDIOS (CON APLAZOS) SEGÚN FACULTAD Y CARRERA ÚLTIMOS DIEZ AÑOS

FACULTAD	CARRERA	2006	2007	2008	2009	2010	2011	2012	2013	2014	2015	PROMEDIO 10 AÑOS
DERECHO Y CIENCIAS SOCIALES	Abogacía	6,09	6,18	6,41	6,35	6,67	6,37	6,18	6,18	7,28	7,02	<b>6,47</b>
	Lic. en Trabajo Social	7,37	6,90	7,26	7,20	7,36	6,85	6,77	7,15	7,38	7,00	<b>7,12</b>
	Lic. en Comunicación Social	7,04	7,10	7,08	7,16	7,08	6,97	6,89	7,01	6,79	9,07	<b>7,22</b>
CIENCIAS ECONÓMICAS	Contador	5,25	5,39	5,30	5,35	5,27	5,20	5,25	5,26	5,53	5,21	<b>5,30</b>
	Lic. en Economía	6,61	6,59	6,79	6,64	6,51	6,13	6,87	6,81	6,37	6,73	<b>6,60</b>
	Lic. en Administración	5,55	5,51	5,51	5,52	5,52	5,54	5,62	5,68	5,35	5,40	<b>5,52</b>
ARQUITECTURA, URBANISMO Y DISEÑO	Arquitectura	5,86	6,33	6,49	6,45	6,48	6,49	6,36	6,50	6,48	6,43	<b>6,39</b>
	Diseño Industrial	6,28	6,57	6,20	6,59	6,61	6,56	6,69	6,82	6,84	6,81	<b>6,60</b>
CIENCIAS MÉDICAS	Medicina	6,83	6,79	6,90	6,90	6,96	6,61	7,19	7,06	7,38	7,31	<b>6,99</b>
	Tec. Lab. Clínico e Hispatológico	6,23	6,50	6,36	6,35	6,10	6,41	6,50	6,68	6,74	6,61	<b>6,45</b>
	Lic. en Kinesiología	6,36	5,77	5,81	6,00	5,90	5,85	5,92	6,23	6,21	6,28	<b>6,03</b>
	Lic. en Fonoaudiología	7,60	6,64	7,26	7,04	7,31	6,56	7,11	6,97	7,44	7,09	<b>7,10</b>
	Lic. en Bio-imágenes	6,31	6,65	6,64	6,78	6,93	6,43	6,86	6,82	6,73	6,61	<b>6,68</b>
	Lic. en Enfermería	7,47	6,93	6,76	6,66	7,00	6,79	6,74	6,39	6,10	6,28	<b>6,71</b>
Lic. en Nutrición	7,04	6,85	6,85	6,65	6,69	6,69	6,44	6,60	6,48	6,53	<b>6,68</b>	
ODONTOLOGÍA	Odontología	5,91	6,02	6,13	6,15	5,93	6,09	6,15	6,22	6,21	6,29	<b>6,11</b>
PSICOLOGÍA	Lic. en Psicología	7,13	7,00	6,90	7,01	7,10	6,86	6,92	6,83	6,86	6,93	<b>6,95</b>
	Prof. en Psicología	7,37	6,50	6,92	6,98	7,34	7,21	6,95	6,91	6,51	6,86	<b>6,95</b>
CIENCIAS EXACTAS, FÍSICAS Y NATURALES	Ing. Civil	5,79	6,62	6,41	6,67	6,71	6,85	6,84	6,89	6,88	6,91	<b>6,66</b>
	Ing. Mec. Electricista	6,27	6,60	6,39	6,93	7,12	7,00	7,29	7,28	6,56	7,23	<b>6,87</b>
	Ing. Mecánica	N/C	N/C	6,60	7,20	7,43	6,98	6,36	7,61	7,36	7,05	<b>7,07</b>
	Ing. Biomédica	N/C	N/C	8,00	9,35	7,90	7,48	7,60	7,15	7,10	6,86	<b>7,68</b>
	Ing. Aeronáutica	7,12	7,21	6,88	6,99	7,05	6,74	7,11	7,05	7,19	7,06	<b>7,04</b>
	Ing. Agrimensura	5,20	7,80	6,38	7,81	6,22	6,97	7,10	6,84	6,13	6,20	<b>6,66</b>
	Ing. Química	6,89	6,94	6,54	7,11	7,25	7,10	6,81	7,24	7,24	7,16	<b>7,03</b>
	Ing. Industrial	7,63	7,56	6,70	7,31	7,03	7,43	7,03	6,90	7,15	6,41	<b>7,11</b>
	Ciencias Geológicas	6,77	6,58	6,71	7,17	7,37	7,43	7,15	6,54	7,41	6,99	<b>7,01</b>
	Ciencias Biológicas	7,45	7,29	7,47	7,21	7,20	7,08	7,06	7,04	7,00	7,46	<b>7,23</b>
	Prof. de Ciencias Biológicas	7,06	7,32	6,77	6,99	6,89	7,03	6,12	5,76	6,64	7,13	<b>6,77</b>
	Ing. Electrónica	6,90	6,85	6,05	7,10	7,01	7,06	6,61	7,29	6,81	7,00	<b>6,87</b>
	Ing. en Computación	N/C	7,95	S/D	8,44	7,62	7,66	6,94	7,38	7,05	7,27	<b>7,54</b>
	Constructor	6,13	5,63	4,69	6,93	8,35	6,76	5,86	4,74	5,05	5,34	<b>5,95</b>
Tec. Mec. Electricista	5,49	S/D	S/D	5,77	6,00	5,90	6,02	5,84	6,42	5,99	<b>5,93</b>	
CIENCIAS QUÍMICAS	Lic. en Química	7,23	7,42	7,79	7,75	7,44	7,19	7,47	7,51	7,56	7,81	<b>7,52</b>
	Farmacia	4,97	6,05	6,00	6,08	6,18	6,35	6,06	5,79	4,77	4,77	<b>5,70</b>
	Bioquímica	5,73	6,21	6,22	6,15	6,11	6,33	6,16	5,35	7,56	6,53	<b>6,23</b>

continúa

CUADRO I.17 (CONTINUACIÓN)

FACULTAD	CARRERA											PROMEDIO 10 AÑOS
		2006	2007	2008	2009	2010	2011	2012	2013	2014	2015	
<b>MATEMÁTICA, ASTRONOMÍA Y FÍSICA</b>	Lic. en Matemática	8,14	8,93	9,24	9,25	8,51	8,64	8,00	8,60	8,78	8,81	<b>8,69</b>
	Prof. en Matemática	6,74	6,68	6,73	6,51	7,04	6,74	6,72	S/D	5,67	6,63	<b>6,61</b>
	Lic. en Astronomía	6,58	8,05	7,40	6,77	7,43	6,60	6,79	6,79	8,04	S/D	<b>7,16</b>
	Lic. en Física	7,06	7,25	7,32	6,71	7,41	7,66	7,90	8,32	7,32	7,40	<b>7,44</b>
	Prof. en Física	6,38	5,42	6,81	8,04	4,28	6,63	6,43	6,62	6,10	S/D	<b>6,30</b>
	Lic. en Ciencias de la Computación	8,02	7,13	7,56	6,82	7,67	7,53	7,44	6,86	7,81	7,71	<b>7,45</b>
<b>CIENCIAS AGROPECUARIAS</b>	Ing. Agrónomo	6,22	6,05	6,37	6,38	6,53	6,56	6,31	6,09	6,22	6,22	<b>6,29</b>
<b>FILOSOFÍA Y HUMANIDADES</b>	Lic. en Filosofía	8,70	8,88	9,16	8,84	9,12	8,66	8,94	9,00	9,17	9,25	<b>8,97</b>
	Prof. en Filosofía	8,38	8,16	9,07	8,12	8,28	7,81	8,18	8,84	8,82	8,67	<b>8,43</b>
	Lic. en Letras Clásicas	8,91	8,64	8,97	9,52	9,67	9,14	S/D	9,08	9,18	S/D	<b>9,14</b>
	Prof. en Letras Clásicas	9,24	8,29	S/D	8,78	8,56	S/D	S/D	S/D	9,86	S/D	<b>8,94</b>
	Lic. en Letras Modernas	8,24	S/D	8,47	8,72	8,81	8,70	8,67	8,80	8,69	8,49	<b>8,62</b>
	Prof. en Letras Modernas	8,17	8,36	8,81	8,23	7,81	8,34	8,16	8,38	8,53	8,76	<b>8,35</b>
	Lic. en Historia	8,17	8,47	8,46	8,39	9,01	8,20	8,24	8,50	8,14	8,50	<b>8,41</b>
	Prof. en Historia	7,70	7,40	7,81	7,59	7,87	7,41	7,76	8,59	8,68	8,21	<b>7,90</b>
	Lic. en Ciencias de la Educación	8,10	8,61	8,56	8,76	8,39	8,38	8,46	7,84	9,04	8,59	<b>8,47</b>
	Prof. en Ciencias de la Educación	8,04	7,82	8,34	8,53	8,54	8,04	7,72	8,13	7,89	8,12	<b>8,12</b>
	Lic. en Antropología	S/D	S/D	S/D	S/D	S/D	S/D	S/D	S/D	9,04	9,21	<b>9,13</b>
	Lic. en Bibliotecología	7,76	7,80	8,05	7,80	9,66	7,41	7,34	8,11	8,04	8,13	<b>8,01</b>
	Archivología	7,97	S/D	9,36	8,05	8,29	8,00	8,34	8,11	8,48	7,95	<b>8,28</b>
Lic. en Geografía	S/D	S/D	S/D	S/D	8,65	8,60	8,43	7,98	7,73	7,90	<b>8,22</b>	
<b>ARTES</b>	Lic. en Perf. Instrumental	8,61	S/D	S/D	S/D	S/D	9,00	9,64	7,85	8,82	8,26	<b>8,70</b>
	Prof. en Perf. Instrumental	8,38	8,00	S/D	S/D	S/D	S/D	S/D	S/D	9,02	8,42	<b>8,45</b>
	Prof. en Educación Musical	7,82	7,50	7,66	7,68	7,50	7,22	6,89	8,49	S/D	7,41	<b>7,57</b>
	Lic. en Composición Musical	7,63	7,00	7,80	8,89	7,85	7,89	7,75	7,35	7,98	S/D	<b>7,79</b>
	Prof. en Composición Musical	7,91	7,00	7,87	7,71	7,53	7,85	7,38	7,41	8,35	9,26	<b>7,83</b>
	Lic. en Pintura	8,17	7,39	7,96	8,22	7,85	7,55	7,85	7,66	7,50	7,45	<b>7,76</b>
	Lic. en Escultura	8,25	7,42	8,35	8,53	8,09	7,53	6,30	7,67	7,33	8,01	<b>7,75</b>
	Prof. Sup. de Educ. en Artes Plásticas	8,00	7,85	8,28	8,52	8,20	7,76	8,06	8,10	7,60	8,41	<b>8,08</b>
	Lic. en Grabado	8,40	8,00	8,42	8,27	8,02	8,60	7,70	7,69	8,12	7,85	<b>8,11</b>
	Lic. en Teatro	8,40	8,17	8,47	8,28	8,41	8,36	8,40	8,36	8,38	8,38	<b>8,36</b>
	Lic. en Cine y TV	7,55	6,83	7,56	7,05	7,56	6,88	6,97	7,26	7,23	7,41	<b>7,23</b>

continúa

CUADRO I.17 (CONTINUACIÓN)

FACULTAD	CARRERA											PROMEDIO 10 AÑOS
		2006	2007	2008	2009	2010	2011	2012	2013	2014	2015	
LENGUAS	Lic. en Español Lengua Mat. y Lengua Ext.	7,67	7,76	8,59	7,99	8,25	8,03	7,67	8,70	7,43	S/D	<b>8,01</b>
	Prof. en Español Lengua Mat. y Lengua Ext.	7,66	7,97	7,70	7,25	7,51	6,34	6,26	S/D	7,94	S/D	<b>7,33</b>
	Lic. en Lengua y Literatura Inglesas	6,96	6,67	6,81	7,52	6,41	6,65	7,05	6,04	S/D	6,63	<b>6,75</b>
	Trad. Púb. Nacional de Inglés	5,99	5,89	6,11	7,44	5,79	6,03	5,96	5,55	6,70	5,71	<b>6,12</b>
	Prof. de Lengua Inglesa	6,71	6,50	6,67	5,73	6,57	6,35	6,67	6,48	5,94	5,82	<b>6,34</b>
	Lic. en Lengua y Literatura Francesas	7,99	7,07	7,53	6,69	6,11	S/D	S/D	S/D	5,95	S/D	<b>6,89</b>
	Trad. Púb. Nacional de Francés	6,94	7,41	8,00	6,38	8,03	8,08	7,21	S/D	S/D	S/D	<b>7,44</b>
	Prof. de Lengua Francesa	7,25	S/D	6,70	7,32	S/D	6,15	8,02	S/D	7,00	S/D	<b>7,07</b>
	Lic. en Lengua y Literatura Italianas	7,87	S/D	S/D	8,18	7,31	9,00	8,36	S/D	7,00	S/D	<b>7,95</b>
	Trad. Púb. Nacional de Italiano	7,45	7,40	8,65	7,66	S/D	S/D	7,99	7,55	7,58	5,22	<b>7,44</b>
	Prof. de Lengua Italiana	8,05	7,69	8,48	7,97	8,32	7,77	7,67	8,08	7,34	S/D	<b>7,93</b>
	Lic. en Lengua y Literatura Alemanas	8,27	S/D	S/D	S/D	S/D	S/D	8,17	S/D	S/D	S/D	<b>8,22</b>
	Trad. Público Nac. de Alemán	7,52	S/D	7,17	7,23	7,91	8,33	7,45	8,10	7,73	S/D	<b>7,68</b>
	Prof. de Lengua Alemana	7,38	8,50	7,33	8,30	8,00	7,69	7,17	8,83	7,28	S/D	<b>7,83</b>
Prof. de Portugués	8,03	8,55	8,18	7,55	7,86	7,94	6,92	7,93	7,87	7,92	<b>7,87</b>	
<b>TOTAL UNIVERSIDAD NACIONAL DE CÓRDOBA</b>		<b>6,34</b>	<b>6,42</b>	<b>6,51</b>	<b>6,57</b>	<b>6,60</b>	<b>6,49</b>	<b>6,56</b>	<b>6,66</b>	<b>6,79</b>	<b>6,72</b>	<b>6,57</b>

S/D: Sin datos por no haber egresados, falta de registro de calificaciones o cantidad de egresados menor a 3.

N/C: No corresponde porque la Carrera no pertenecía a la oferta académica.

CUADRO I.18: ESTUDIANTES EXTRANJEROS EN EL GRADO Y POSGRADO. Período 2008 - 2015

NIVEL	Años								Variación porcentual						
	2008	2009	2010	2011	2012	2013	2014	2015	2009/2008	2010/2009	2011/2010	2012/2011	2013/2012	2014/2013	2015/2014
<b>TOTAL UNIVERSIDAD</b>	<b>757</b>	<b>951</b>	<b>1.253</b>	<b>1.568</b>	<b>1.733</b>	<b>1.885</b>	<b>2.174</b>	<b>2.771</b>	<b>26%</b>	<b>32%</b>	<b>25%</b>	<b>11%</b>	<b>9%</b>	<b>15%</b>	<b>27%</b>
<b>GRADO</b>	691	798	1.021	1.405	1.565	1.586	1.774	2.300	15%	28%	38%	11%	1%	12%	30%
<b>POSGRADO</b>	66	153	232	163	168	299	400	471	132%	52%	-30%	3%	78%	34%	18%
Doctorados	12	29	48	34	53	106	170	211	142%	66%	-29%	56%	100%	60%	24%
Maestrías	19	54	103	86	70	145	206	213	184%	91%	-17%	-19%	107%	42%	3%
Especializaciones	35	70	81	43	45	48	24	47	100%	16%	-47%	5%	7%	-50%	96%

Los estudiantes extranjeros inscritos en la universidad en el 2015 fueron 2.300, la mayoría peruanos, bolivianos, chilenos (Cuadro B.5) en el grado y 471 en el posgrado, con una tasa de crecimiento en el posgrado del 58%. Siendo en los doctorados donde se encontró el mayor aumento.

CUADRO I.19: BECAS DE GRADO SEGÚN ÁREA DE ESTUDIO - Año 2015

ÁREA Y DEPENDENCIA	TOTAL DE BECAS	TOTAL ESTUDIANTES					TOTAL DE BECAS	NUEVOS INSCRIPTOS				
		UNC	Otras Nacional	Provincial	Municipal	Otras*		UNC	Otras Nacional	Provincial	Municipal	Otras*
<b>TOTAL UNIVERSIDAD</b>	<b>11.979</b>	<b>43,5</b>	<b>14,9</b>	<b>8,2</b>	<b>1,0</b>	<b>32,4</b>	<b>1.858</b>	<b>40,2</b>	<b>15,8</b>	<b>10,9</b>	<b>1,1</b>	<b>32,0</b>
<b>ÁREA CS. NATURALES, BÁSICAS Y APLICADAS</b>	<b>3.143</b>	<b>39,8</b>	<b>15,5</b>	<b>11,3</b>	<b>0,4</b>	<b>33,1</b>	<b>466</b>	<b>39,3</b>	<b>15,9</b>	<b>12,9</b>	<b>0,4</b>	<b>31,5</b>
CS. EXACTAS, FÍSICAS Y NATURALES	1.775	37,7	16,0	12,8	0,3	33,1	278	36,7	15,5	15,1	0,4	32,4
CIENCIAS QUÍMICAS	540	40,7	15,6	11,3	0,2	32,2	59	37,3	18,6	11,9	0,0	32,2
MATEMÁTICA, ASTRONOMÍA Y FÍSICA	556	45,3	12,6	9,4	0,2	32,6	100	46,0	14,0	10,0	0,0	30,0
CIENCIAS AGROPECUARIAS	272	40,1	18,4	4,8	1,5	35,3	29	44,8	20,7	3,4	3,4	27,6
<b>ÁREA CIENCIAS SOCIALES</b>	<b>3.631</b>	<b>43,3</b>	<b>15,1</b>	<b>7,8</b>	<b>1,3</b>	<b>32,6</b>	<b>570</b>	<b>37,7</b>	<b>15,8</b>	<b>12,1</b>	<b>1,1</b>	<b>33,3</b>
DERECHO Y CIENCIAS SOCIALES	1.198	42,6	14,6	8,2	1,0	33,6	254	33,9	15,0	14,2	0,4	36,6
CIENCIAS ECONÓMICAS	1.107	48,3	12,6	6,1	0,7	32,3	139	42,4	15,8	8,6	2,2	30,9
ARQUITECTURA, URBANISMO Y DISEÑO	1.121	39,3	18,6	8,5	1,7	31,8	127	38,6	18,9	10,2	1,6	30,7
ESC. SUP. DE COMERCIO MANUEL BELGRANO	87	41,4	17,2	4,6	4,6	32,2	19	47,4	21,1	5,3	0,0	26,3
COLEGIO NACIONAL DE MONSERRAT	118	43,2	7,6	16,1	2,5	30,5	31	38,7	6,5	22,6	0,0	32,3
<b>ÁREA CIENCIAS DE LA SALUD</b>	<b>2.877</b>	<b>44,0</b>	<b>16,3</b>	<b>6,1</b>	<b>1,3</b>	<b>32,4</b>	<b>371</b>	<b>39,9</b>	<b>18,3</b>	<b>7,8</b>	<b>1,9</b>	<b>32,1</b>
CIENCIAS MÉDICAS	1.836	44,6	15,6	6,8	1,0	32,0	209	39,2	17,2	10,0	1,4	32,1
ODONTOLOGÍA	183	44,8	15,3	5,5	1,1	33,3	23	43,5	13,0	4,3	0,0	39,1
PSICOLOGÍA	858	42,5	17,9	4,8	1,7	33,0	139	40,3	20,9	5,0	2,9	30,9
<b>ÁREA CIENCIAS HUMANAS</b>	<b>2.328</b>	<b>48,3</b>	<b>12,2</b>	<b>7,2</b>	<b>1,0</b>	<b>31,2</b>	<b>451</b>	<b>44,6</b>	<b>13,7</b>	<b>10,0</b>	<b>1,1</b>	<b>30,6</b>
FILOSOFÍA Y HUMANIDADES	1.091	50,6	13,2	4,1	1,2	30,9	144	48,6	15,3	5,6	2,8	27,8
ARTES	465	45,2	12,9	7,5	1,7	32,7	119	40,3	17,6	8,4	0,8	32,8
LENGUAS	772	46,9	10,5	11,4	0,4	30,8	188	44,1	10,1	14,4	0,0	31,4

\* Internacional, Prestación de Servicios, Investigación, Habitacional, entre otras.

**CUADRO I.20: BECAS ADMINISTRADAS POR LA SECRETARÍA DE CIENCIA Y TECNOLOGÍA DE LA UNC  
SEGÚN ÁREA Y DEPENDENCIA - Año 2015**

ÁREAS Y DEPENDENCIAS	TOTAL	% columna	Tipos de becas (% fila)					
			Posgrado					Grado
			Doctorado	Maestría	Finalización Posgrados	Posdoctoral	Otros*	CIN**
<b>TOTAL UNIVERSIDAD</b>	<b>259</b>	<b>100</b>	<b>43,2</b>	<b>11,6</b>	<b>5,8</b>	<b>6,6</b>	<b>0,4</b>	<b>32,4</b>
<b>ÁREA CIENCIAS NATURALES, BÁSICAS Y APLICADAS</b>	<b>91</b>	<b>35,1</b>	<b>48,4</b>	<b>5,5</b>	<b>3,3</b>	<b>7,7</b>		<b>35,2</b>
Fac. de Cs. Exactas, Físicas y Naturales (Área Cs. Naturales)	17	6,6	47,1	5,9		11,8		35,3
Fac. de Cs. Exactas, Físicas y Naturales (Área Ingeniería)	19	7,3	47,4	15,8	5,3	5,3		26,3
Fac. de Ciencias Químicas	26	10,0	38,5		3,8	11,5		46,2
Fac. de Matemática, Astronomía y Física	15	5,8	53,3		6,7			40,0
Fac. de Ciencias Agropecuarias	8	3,1	62,5	12,5				25,0
Observatorio Astronómico	6	2,3	66,7			16,7		16,7
<b>ÁREA DE CIENCIAS SOCIALES</b>	<b>54</b>	<b>20,8</b>	<b>44,4</b>	<b>25,9</b>	<b>9,3</b>	<b>3,7</b>	<b>1,9</b>	<b>14,8</b>
Fac. de Derecho y Ciencias Sociales	12	4,6	50,0	25,0	8,3			16,7
Fac. de Ciencias Económicas	6	2,3	16,7	16,7				66,7
Fac. de Arquitectura, Urbanismo y Diseño	4	1,5	25,0	25,0				50,0
Centro de Estudios Avanzados / I.I.F.A.P.	32	12,4	50,0	28,1	12,5	6,3	3,1	
<b>ÁREA CIENCIAS DE LA SALUD</b>	<b>41</b>	<b>15,8</b>	<b>41,5</b>	<b>7,3</b>	<b>4,9</b>	<b>12,2</b>		<b>34,1</b>
Fac. de Ciencias Médicas	19	7,3	42,1	10,5		10,5		36,8
Fac. de Odontología	6	2,3	33,3			16,7		50,0
Fac. de Psicología	16	6,2	43,8	6,3	12,5	12,5		25,0
<b>ÁREA DE CIENCIAS HUMANAS</b>	<b>73</b>	<b>28,2</b>	<b>37,0</b>	<b>11,0</b>	<b>6,8</b>	<b>4,1</b>		<b>41,1</b>
Fac. de Filosofía y Humanidades	57	22,0	38,6	8,8	5,3	3,5		43,9
Fac. de Lenguas	6	2,3	16,7	33,3		16,7		33,3
Fac. de Artes	10	3,9	40,0	10,0	20,0			30,0

\* Existen otras becas y subsidios con fuentes de financiamiento distintas a la UNC (Agencia Nacional de Ciencia y Técnica, Ministerio de Educación, CONICET, MinCyT de la Pcia. Cba, entre otros.)

\*\* CIN: Becas de estímulo para actividades científicas (de grado).

**I21: CANTIDAD DE TÍTULOS DE DOCTOR ENTREGADOS SEGÚN AREA Y DEPENDENCIA. VARONES Y MUJERES**  
**Año 2015**

Dependencia	Total	% columna	Varones	Mujeres
<b>TOTAL UNIVERSIDAD</b>	<b>302</b>	<b>100,0</b>	<b>41,1</b>	<b>58,9</b>
<b>ÁREA CIENCIAS NATURALES, BÁSICAS Y APLICADAS</b>	<b>160</b>	<b>53,0</b>	<b>45,0</b>	<b>55,0</b>
Fac. de Cs. Exactas, Físicas y Naturales (Ingeniería)	19	6,3	68,4	31,6
Fac. de Cs. Exactas, Físicas y Naturales (Naturales)	56	18,5	13,0	6,0
Fac. de Ciencias Químicas	49	16,2	38,8	61,2
Fac. de Matemática, Astronomía y Física	31	10,3	67,7	32,3
Fac. de Ciencias Agropecuarias	5	1,7	80,0	20,0
<b>ÁREA DE CIENCIAS SOCIALES</b>	<b>57</b>	<b>18,9</b>	<b>36,8</b>	<b>63,2</b>
Fac. de Derecho y Ciencias Sociales	11	3,6	9,1	90,9
Fac. de Ciencias Económicas	7	2,3	57,1	42,9
Fac. de Arquitectura, Urbanismo y Diseño	0	0,0	0,0	0,0
Centro de Estudios Avanzados	38	12,6	42,1	57,9
I.I.F.A.P.	1	0,3	0,0	100,0
<b>ÁREA CIENCIAS DE LA SALUD</b>	<b>35</b>	<b>11,6</b>	<b>40,0</b>	<b>60,0</b>
Fac. de Ciencias Médicas	16	5,3	37,5	62,5
Fac. de Odontología	14	4,6	42,9	57,1
Fac. de Psicología	5	1,7	40,0	60,0
<b>ÁREA DE CIENCIAS HUMANAS</b>	<b>50</b>	<b>16,6</b>	<b>34,0</b>	<b>66,0</b>
Fac. de Filosofía y Humanidades	45	14,9	35,6	64,4
Fac. de Artes	2	0,7	0,0	100,0
Fac. de Lenguas	3	1,0	33,3	66,7

Fuente: SIU Guaraní.

**CUADRO I.22: INVERSIÓN (en pesos) A TRAVÉS DE SUBSIDIOS OTORGADOS POR LA SECRETARÍA DE CIENCIA Y TECNOLOGÍA DE LA UNC PARA LA EJECUCION DE PROYECTOS DE INVESTIGACION SEGÚN ÁREA Y DEPENDENCIA - Año 2015**

ÁREA Y DEPENDENCIA	Subsidios					Monto promedio por proyecto (en pesos)		
	TOTAL	% columna	Categoría A	Categoría B	Programas	Proyectos Categoría A	Proyectos Categoría B	Programas
<b>TOTAL UNIVERSIDAD</b>	<b>1.339</b>	<b>100</b>	<b>984</b>	<b>275</b>	<b>80</b>	<b>9.912</b>	<b>4.056</b>	<b>4.194</b>
<b>ÁREA CIENCIAS NATURALES, BÁSICAS Y APLICADAS</b>	<b>654</b>	<b>48,8</b>	<b>475</b>	<b>129</b>	<b>50</b>	<b>10.703</b>	<b>4.516</b>	<b>4.563</b>
Fac. de Ciencias Químicas	208	15,5	150	30	28	10.971	4.863	4.353
Fac. de Cs. Exactas, Físicas y Naturales (Área Cs. Naturales)	119	8,9	85	30	4	11.249	4.713	3.660
Fac. de Cs. Exactas, Físicas y Naturales (Área Ingeniería)	113	8,4	76	30	7	9.299	4.047	4.894
Fac. de Matemática, Astronomía y Física	104	7,8	85	14	5	11.045	5.229	4.620
Fac. de Ciencias Agropecuarias	94	7,0	66	23	5	10.514	4.130	4.962
Observatorio Astronómico	16	1,2	13	2	1	10.962	2.850	9.450
<b>ÁREA DE CIENCIAS SOCIALES</b>	<b>260</b>	<b>19,4</b>	<b>206</b>	<b>42</b>	<b>12</b>	<b>9.088</b>	<b>3.107</b>	<b>3.829</b>
Fac. de Derecho y Ciencias Sociales	91	6,8	68	21	2	9.418	3.948	3.045
Fac. de Ciencias Económicas	65	4,9	49	12	4	7.514	2.050	2.813
Fac. de Arquitectura, Urbanismo y Diseño	57	4,3	49	6	2	8.676	-	3.825
Centro de Estudios Avanzados	41	3,1	34	3	4	11.059	4.333	5.240
I.I.F.A.P.	6	0,4	6	0	0	10.400	0	0
<b>ÁREA CIENCIAS DE LA SALUD</b>	<b>117</b>	<b>8,7</b>	<b>81</b>	<b>32</b>	<b>4</b>	<b>25.243</b>	<b>10.630</b>	<b>6.246</b>
Fac. de Ciencias Médicas	75	5,6	52	19	4	8.633	3.500	3.060
Fac. de Odontología	42	3,1	29	13	0	6.731	2.938	-
Fac. de Psicología	75	5,6	58	12	5	9.879	4.192	3.186
<b>ÁREA DE CIENCIAS HUMANAS</b>	<b>308</b>	<b>23,0</b>	<b>222</b>	<b>72</b>	<b>14</b>	<b>26.082</b>	<b>11.870</b>	<b>3.694</b>
Fac. de Filosofía y Humanidades	155	11,6	109	37	9	10.581	4.281	3.694
Fac. de Artes	43	3,2	27	16	0	7.244	3.975	-
Fac. de Lenguas	35	2,6	28	7	0	8.257	3.614	-

Fuente: SeCyT- UNC.



CUADRO I.23 RECURSOS HUMANOS DEDICADOS A INVESTIGACIÓN Y DESARROLLO DENTRO DEL PLANTEL DOCENTE - Año 2015

ÁREA Y DEPENDENCIA	Docentes - Investigadores 2014	Porcentaje de investigadores por categoría del Programa de Incentivos del MinCyT 2014 (%)				
		I	II	III	IV	V
<b>TOTAL UNIVERSIDAD</b>	<b>3.205</b>	<b>9,7</b>	<b>9,7</b>	<b>24,9</b>	<b>23,7</b>	<b>32,0</b>
<b>ÁREA CIENCIAS NATURALES, BÁSICAS Y APLICADAS</b>	<b>1.372</b>	<b>5,4</b>	<b>4,8</b>	<b>10,6</b>	<b>9,4</b>	<b>12,6</b>
Fac. de Ciencias Químicas	476	1,9	1,2	2,6	3,2	6,0
Fac. de Cs. Exactas, Físicas y Naturales	461	1,7	1,6	3,6	3,4	4,1
Fac. de Matemática, Astronomía y Física	220	1,2	1,0	2,3	1,3	1,0
Fac. de Ciencias Agropecuarias	215	0,6	1,1	2,2	1,4	1,4
<b>ÁREA DE CIENCIAS SOCIALES</b>	<b>461</b>	<b>1,8</b>	<b>2,1</b>	<b>5,2</b>	<b>5,4</b>	<b>8,7</b>
Fac. de Derecho y Ciencias Sociales	290	0,9	0,7	2,2	2,0	3,2
Fac. de Ciencias Económicas	128	0,3	0,3	0,7	1,0	1,7
Fac. de Arquitectura, Urbanismo y Diseño	282	0,2	0,7	2,0	2,2	3,7
Centro de Estudios Avanzados / I.I.F.A.P.	43	0,3	0,3	0,3	0,2	0,1
<b>ÁREA CIENCIAS DE LA SALUD</b>	<b>611</b>	<b>1,5</b>	<b>1,2</b>	<b>4,6</b>	<b>5,0</b>	<b>6,9</b>
Fac. de Ciencias Médicas	259	0,9	0,6	2,2	2,2	2,2
Fac. de Odontología	207	0,3	0,2	1,5	1,7	2,7
Fac. de Psicología	145	0,2	0,3	0,8	1,1	2,1
<b>ÁREA DE CIENCIAS HUMANAS</b>	<b>479</b>	<b>1,0</b>	<b>1,6</b>	<b>4,5</b>	<b>4,0</b>	<b>3,9</b>
Fac. de Filosofía y Humanidades <sup>1</sup>	353	0,8	1,3	3,5	2,8	2,7
Fac. de Lenguas	126	0,2	0,3	1,0	1,2	1,2

Fuente: SeCyT- UNC.

<sup>1</sup>Abarca los RRHH de la Facultad de Artes, dado que la categorización fue previa a la creación de esta última.

La cantidad de docentes categorizados como investigadores es 3.205. El porcentaje en las categorías I y II es de 9,7% cada uno, el resto de los docentes se distribuyen casi de manera similar en las categorías III y IV y la de mayor porcentaje es la categoría V.

**CUADRO I.24: SUBSIDIOS OTORGADOS POR FONCYT PARA LA EJECUCIÓN DE PROYECTOS DE INVESTIGACIÓN SEGÚN ÁREA Y DEPENDENCIA - Período 2007 - 2015**

ÁREA Y DEPENDENCIA	Subsidios FONCyT (convocatorias)						
	PICT 2007	PICT 2008	PICT 2010	PICT 2011	PICT 2012	PICT 2013	PICT 2014 (año calendario 2015)
<b>TOTAL UNIVERSIDAD</b>	<b>63</b>	<b>34</b>	<b>62</b>	<b>49</b>	<b>57</b>	<b>54</b>	<b>39</b>
<b>ÁREA CIENCIAS NATURALES, BÁSICAS Y APLICADAS</b>	<b>51</b>	<b>31</b>	<b>53</b>	<b>43</b>	<b>46</b>	<b>48</b>	<b>34</b>
Fac. de Ciencias Químicas	6	6	10	13	35	34	21
Fac. de Cs. Exactas, Físicas y Naturales (Área Cs. Naturales)	27	18	25	22	1	3	4
Fac. de Cs. Exactas, Físicas y Naturales (Área Ingeniería)	5	4	3	5	4	2	
Fac. de Matemática, Astronomía y Física	10	3	13	3	4	7	8
Fac. de Ciencias Agropecuarias					2	1	1
Observatorio Astronómico	3		2			1	
<b>ÁREA DE CIENCIAS SOCIALES</b>	<b>3</b>	<b>0</b>	<b>1</b>	<b>0</b>	<b>1</b>	<b>1</b>	<b>1</b>
Fac. de Derecho y Ciencias Sociales							1
Fac. de Ciencias Económicas	3		1		1	1	
<b>ÁREA CIENCIAS DE LA SALUD</b>	<b>3</b>	<b>2</b>	<b>5</b>	<b>0</b>	<b>9</b>	<b>5</b>	<b>3</b>
Fac. de Ciencias Médicas	3	2	5		6	4	2
Fac. de Psicología					3	1	1
<b>ÁREA DE CIENCIAS HUMANAS</b>	<b>6</b>	<b>1</b>	<b>3</b>	<b>6</b>	<b>1</b>	<b>0</b>	<b>1</b>
Fac. de Filosofía y Humanidades	6	1	3	6	1		1

CUADRO I.25: INVERSION (en pesos) A TRAVES DE SUBSIDIOS OTORGADOS POR FONCYT PARA LA EJECUCION DE PROYECTOS DE INVESTIGACION SEGÚN AREA Y DEPENDENCIA - Período 2007 - 2015

ÁREA Y DEPENDENCIA	Montos otorgados como subsidios para proyectos de investigación (en pesos)							Monto promedio por proyecto (en pesos)						
	PICT 2007	PICT 2008	PICT 2010	PICT 2011	PICT 2012	PICT 2013	PICT 2014*	PICT 2007	PICT 2008	PICT 2010	PICT 2011	PICT 2012	PICT 2013	PICT 2014*
<b>TOTAL UNIVERSIDAD</b>	<b>10.617.097</b>	<b>5.489.531</b>	<b>14.142.558</b>	<b>9.533.429</b>	<b>35.595.395</b>	<b>16.539.607</b>	<b>11.645.113</b>	<b>1.690.092</b>	<b>1.160.318</b>	<b>2.159.142</b>	<b>1.197.042</b>	<b>6.439.575</b>	<b>2.519.772</b>	<b>1.900.266</b>
<b>ÁREA CS. NATURALES, BÁSICAS Y APLICADAS</b>														
Fac. de Ciencias Químicas	4.944.897	3.239.184	5.780.964	4.926.009	19.258.490	12.055.285	7.772.592	824.150	539.864	578.096	378.924	550.243	354.567	370.123
Fac. de Cs. Exactas, Físicas y Naturales (Cs. Naturales)	1.159.039	433.440	741.603	738.400	933.165	730.380	566.596	42.927	24.080	29.664	33.564	933.165	243.460	141.649
Fac. de Cs. Exactas, Físicas y Naturales (Ingeniería)	957.353	987.861	1.587.786	2.886.324	3.155.602	864.885		191.471	246.965	529.262	577.265	788.901	432.443	
Fac. de Matemática, Astronomía y Física	1.850.505	493.646	3.816.797	261.040	2.838.441	1.393.350	2.073.750	185.050	164.549	293.600	87.013	709.610	199.050	259.219
Fac. de Ciencias Agropecuarias					1.587.780	368.340	525.000					793.890	368.340	525.000
Observatorio Astronómico	352.467		632.528			305.550		117.489		316.264			305.550	
<b>ÁREA CIENCIAS SOCIALES</b>														
Fac. de Derecho y Ciencias Sociales							105.000							105.000
Fac. de Ciencias Económicas	198.713		52.000		245.364	273.939		66.238		52.000		245.364	273.939	
<b>ÁREA CIENCIAS DE LA SALUD</b>														
Fac. de Ciencias Médicas	422.480	301.080	1.125.280		4.002.691	273.939	205.800	140.827	150.540	225.056		667.115	68.485	102.900
Fac. de Psicología					2.733.862	273.939	105.000					911.287	273.939	105.000
<b>ÁREA DE CIENCIAS HUMANAS</b>														
Fac. de Filosofía y Humanidades	731.643	34.320	405.600	721.656	840.000		291.375	121.940	34.320	135.200	120.276	840.000		291.375

\* Año calendario 2015

CUADRO I.26. ACTIVIDADES PROMOVIDAS POR LA SECRETARÍA DE EXTENSIÓN UNIVERSITARIA. Año 2015

Intervenciones culturales	Cantidad	Organizaciones	Productores culturales	Artistas	Formadores	Público destinatario		
						Participantes	Asistentes	
<b>Producciones propias</b>	Conciertos	13	4	10	70		6.500	
	Festivales	5	2		30		4.500	
	Presentaciones	20	5	21	59	5	70	4.670
	Formación	12	11	21	4	28	956	606
	Muestras	8	3	2	20	3	160	100.360
	Distinciones	10			7	1		1.100
<b>Coproducciones</b>	Conciertos	34	1	31	93		15.690	
	Festivales	10	18	70	26		7.350	
	Presentaciones	35	7	21	100	10		105.860
	Formación	15	3	1		5	565	550
	Muestras	4	1		7			650
<b>Colaboraciones</b>	Conciertos	2	2		13		1.450	
	Festivales	4	6		12		2.400	
	Presentaciones	10	22	4	13		100	31.700
	Formación	4	8			1	360	
	Muestras							
<b>Totales</b>	<b>186</b>	<b>93</b>	<b>181</b>	<b>454</b>	<b>53</b>		<b>285.597</b>	

**Becas y Subsidios de Proyectos de Extensión. Escuela de Oficios**

<b>Becas</b>	Becas otorgadas	26
	Subsidios otorgados	9
	Becarios estudiantes	22
	Becarios egresados	17
	Docentes involucrados	42
<b>Subsidios</b>	Subsidios otorgados	9
	Docentes involucrados	18
	Estudiantes involucrados	65
	Miembros de equipos de trabajo	194
<b>Programas, Observatorios y Escuela de Oficios</b>	Docentes involucrados	195
	Estudiantes involucrados	3.505
	No docentes	38
	Egresados	353

CUADRO I27: PROGRAMAS Y PROYECTOS INTERNACIONALES GESTIONADOS POR LA PRI DEL RECTORADO. Año 2015

TIPOS	PROGRAMAS DE MOVILIDAD	MOVILIDADES
MOVILIDAD INTERNACIONAL	<b>Estudiantes de la UNC al exterior - TOTAL</b>	<b>148</b>
	Programa Cuarto Centenario - Estudiantes UNC	15
	Programa Escala Estudiantil - AUGM	21
	Jóvenes de Intercambio México-Argentina (JIMA)	7
	Programa Cuarto Centenario - Gobierno de Canadá (ELAP)	1
	Intercambio UNC - Autónoma de Madrid	6
	Becas Santander Iberoamérica	5
	Becas Botín para el Fortalecimiento de la Función Pública en Latinoamérica	3
	Programa MARCA	4
	Movilidad por convenios bilaterales	9
	Programa de Cooperación Bilateral para el Intercambio de Estudiantes de Grado (PIEG)	42
	Programa de Intercambio y Movilidad Académica- PIMA   Tecnología	2
	Jóvenes Líderes	3
	Jóvenes Investigadores - AUGM	24
	Movilidad de Posgrado de AUGM	6
	Asociación Universitaria Iberoamericana de Postgrado AUIP	26
	<b>Docentes de la UNC al exterior - TOTAL</b>	<b>46</b>
	Programa MARCA	2
	Programa Cuarto Centenario Profesores	31
	Programa de Movilidad Docente Madrid	5
	Programa de Movilidad Docente Paris	2
	Programa Escala Docente- AUGM	8
	Movilidad por convenios bilaterales	4
	<b>Estudiantes extranjeros de estudios parciales en la UNC- TOTAL</b>	<b>487</b>
	Estudiantes extranjeros en la UNC (estudios parciales de grado y posgrado)	304
	Estudiantes extranjeros en el Programa de Español y Cultura Latinoamericana (PECLA)	183
	<b>Movilidad de Gestores - TOTAL</b>	<b>5</b>
Gestor OUT (Programa Escala Gestores AUGM)	2	
Gestor IN (Programa Escala Gestores AUGM)	3	
<b>Docentes extranjeros en la UNC-TOTAL</b>	<b>13</b>	
Programa de Profesores Visitantes Franco -Argentino	5	
Movilidad a través de convenios Bilaterales	1	
Programa Escala Docente- AUGM	7	
<b>TIPOS</b>	<b>SEGÚN ESTADO</b>	
<b>CONVENIOS INTERNACIONALES</b>	Activos a 2015	262
	Firmados 2015	37
<b>TIPOS</b>	<b>PROYECTOS SEGÚN SU FUENTE DE FINANCIAMIENTO</b>	
<b>PROYECTOS INTERNACIONALES con financiamiento desde 2015</b>	Unión Europea (Horizonte 2020 / Programa Erasmus Mundus/ Programa Erasmus Plus)	5
	MERCOSUR (Programa de Proyectos Conjuntos de Investigación / Programa de Intercambio Académico Universitario de Grado en lengua española y portuguesa / Programa de Asociación Universitaria para la Movilidad de Docentes de Grado / Programa de Asociación para el Fortalecimiento de Posgrados/)	4
	Nacionales (Fortalecimiento de Redes Interuniversitarias/ Misiones Universitarias)	33
	Otros	5

CUADRO I.28: ANTIGÜEDAD PROMEDIO (en años) DE DOCENTES SEGÚN DEDICACIÓN. Año 2015

DEPENDENCIA	TOTAL	DEDICACIÓN (años)		
		Exclusiva	Semiexclusiva	Simple
<b>PROMEDIO UNIVERSIDAD</b>	<b>17,3</b>	<b>24,7</b>	<b>19,5</b>	<b>13,8</b>
Ciencias Exactas, Físicas y Naturales	16,5	23,9	22,8	16,9
Ciencias Químicas	18,0	24,1	13,6	8,3
Matemática, Astronomía y Física	20,4	28,3	19,8	8,1
Ciencias Agropecuarias	17,1	29,1	17,5	7,2
Abogacía	16,6	28,6	24,5	17,3
Trabajo Social	15,4	29,9	18,1	13,0
Ciencias de la Información	10,8	30,8	18,9	15,4
Ciencias Económicas	13,6	30,9	23,6	15,2
Arquitectura, Urbanismo y Diseño	19,3	23,8	17,1	10,0
Esc. Sup. de Com. Manuel Belgrano	19,2	20,1		17,0
Col. Nacional de Monserrat	19,9	30,7	11,7	18,3
Medicina	19,6	16,0	21,0	12,8
Odontología	18,3	29,7	23,0	12,0
Psicología	15,2	25,2	16,2	11,1
Filosofía y Humanidades	16,5	27,5	18,0	13,7
Artes	12,4	28,2	19,3	13,1
Lenguas	12,3	28,2	15,4	15,8

La antigüedad promedio de los docentes de la UNC es de 17,3 años. Este indicador toma los valores 24,7, 19,5 y 13,8 años según la dedicación de los docentes (Exclusiva, Semiexclusiva y Simple). Cabe aclarar que en caso que un docente tenga dos o más cargos de distintas categorías y/o escalafones, se imputa la categoría del cargo de mayor nivel.

CUADRO I29: USUARIOS DE AULA VIRTUAL POR TIPO DE PERFIL SEGÚN UNIDAD ACADÉMICA. Año 2015

FACULTAD	ROL ESTUDIANTES	% Columna	ROL DOCENTES	% Columna	Relación estudiantes por docentes (%)
<b>TOTAL UNIVERSIDAD</b>	<b>116.430</b>	<b>100</b>	<b>7.709</b>	<b>100</b>	<b>15,1</b>
CIENCIAS EXACTAS FÍSICAS Y NATURALES	3.553	3,1	311	4,0	11,4
CIENCIAS QUÍMICAS	3.628	3,1	318	4,1	11,4
MATEMÁTICA, ASTRONOMÍA Y FÍSICA	2.528	2,2	426	5,5	5,9
CIENCIAS AGROPECUARIAS	1.569	1,3	174	2,3	9,0
DERECHO	5.327	4,6	245	3,2	21,7
<i>Trabajo Social</i>	2.698	2,3	229	3,0	11,8
<i>Ciencias de la Información</i>	5.822	5,0	141	1,8	41,3
CIENCIAS ECONÓMICAS	9.278	8,0	393	5,1	23,6
ARQUITECTURA, URBANISMO Y DISEÑO	6.441	5,5	117	1,5	55,1
CENTRO DE ESTUDIOS AVANZADOS (CEA)	641	0,6	119	1,5	5,4
IIFAP	96	0,1	25	0,3	3,8
CIENCIAS MEDICAS	11.906	10,2	681	8,8	17,5
<i>Enfermería</i>	3.677	3,2	148	1,9	24,8
ODONTOLOGIA	3.147	2,7	279	3,6	11,3
PSICOLOGÍA	16.553	14,2	997	12,9	16,6
FILOSOFÍA Y HUMANIDADES	16.169	13,9	1.343	17,4	12,0
ARTES	2.158	1,9	174	2,3	12,4
LENGUAS	12.615	10,8	964	12,5	13,1
DEP. DE INFORMÁTICA (DIU)	2.814	2,4	18	0,2	156,3
ArTEC (SAA)	1.776	1,5	360	4,7	4,9
ESCUELA MANUEL BELGRANO	3.212	2,8	159	2,1	20,2
COLEGIO MONSERRAT	822	0,7	88	1,1	9,3

\*Usuarios activos en los últimos 365 días.

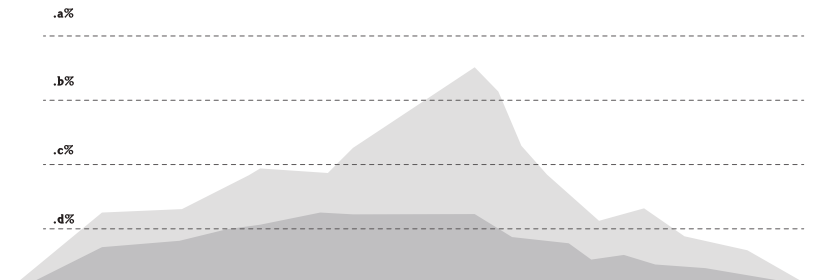
\*\*Administradores; incluye diferentes niveles de usuarios técnicos excepto docentes y alumnos.







## Fuentes de datos





## **FUENTES DE DATOS**

La información que se utiliza para la Sección de **Estudiantes** es relevada mediante el Sistema de Información Universitaria (SIU) Guaraní administrado en la UNC por la Prosecretaría de Informática, el equipo Guaraní y por los Despachos de Alumnos de las distintas Unidades Académicas.

Para la Sección de **Egresados** de carreras de Grado, las fuentes de datos son el Sistema Guaraní y la Encuesta SIU-Kolla. El SIU-Kolla es un sistema informático ofrecido por la Secretaría de Políticas Universitarias de la Nación que permite a las universidades realizar evaluación y seguimiento de sus egresados. La encuesta fue respondida a través de Internet, al momento en que los estudiantes realizan los trámites para su colación de grado.

Para la Sección de **Posgrado**, las fuentes de datos son el Sistema Guaraní y la Encuesta SIU-Kolla.

Los cuadros de **Personal** fueron elaborados con la base brindada por la Dirección General de Personal de la Secretaría de Gestión Institucional de la UNC que recaba estos datos a través del software SIU-Pampa.

La Dirección de Presupuesto de la Secretaría de Gestión Institucional también sistematizó las **Estadísticas Financieras**.

Los datos de **Becas y Subsidios** otorgados por la UNC y de **Docentes Categorizados** como investigadores en el programa de incentivos del Ministerio de Educación, fueron aportados por la Secretaría de Ciencia y Técnica de la UNC.

La información sobre **Extensión Universitaria** fue suministrada por la Secretaría de Extensión de la UNC. Del mismo modo, lo relativo a **Programas Internacionales** gestionados en la Universidad, fue aportado por la Prosecretaría de Relaciones Internacionales de la UNC.



## Registro y Seguimiento de la Población Estudiantil y Ofertas Académicas de la Universidad Nacional de Córdoba

## **Presentación**

El siguiente texto expresa un conjunto de acuerdos entre diferentes actores institucionales acerca del uso que corresponde dar a términos de uso frecuente en el ámbito de la UNC. Su origen se sitúa en la Resolución Rectoral N° 2525/2012 que aprobó el informe de la Unidad de Auditoría Interna N° 20/12 en el que se solicitaba la elaboración de un "manual de procedimientos" que explicitase las convenciones terminológicas que se usan para la producción y análisis de datos estadísticos de la UNC. En respuesta a ello, el Programa de Estadísticas de UNC redactó el documento en consulta con las autoridades de Secretaría Académica, de las Facultades y con la Prosecretaría de Informática, el cual fue aprobado por Resolución N° 561/2015 del HCS.

## Parte I: Definiciones Conceptuales y Operativas





La Universidad Nacional de Córdoba ofrece un conjunto amplio de actividades dirigidas a la comunidad local, regional e internacional. Entre estas actividades se cuentan las ofertas académicas o profesionales que se distribuyen en los niveles de pregrado, grado y posgrado y que, según la ordenanza HCS 6/2014 conducen a los títulos que otorga la universidad. Quienes participan de estas ofertas en calidad de alumnos, son contabilizados como población estudiantil y la información sobre ellos es compilada en el Anuario Estadístico de la UNC, elaborado por el Programa de Estadísticas Universitarias (PEU).

Los estudiantes internacionales no son parte de la población estudiantil. Se trata de quienes vienen de otros países específicamente a realizar estudios parciales a la UNC, con un título de nivel anterior (secundario, terciario o universitario de grado o posgrado) expedido en el extranjero. Según lo regula la Ordenanza N° 16/2008 del HCS, pueden inscribirse como estudiantes internacionales quienes provengan de Programas de Intercambio Bilaterales o Multilaterales, o convenios de Cooperación suscriptos por la UNC con universidades o redes universitarias que especifiquen o no los términos del intercambio, y también quienes provengan de universidades sin convenio con la UNC. El dato es informado por la Prosecretaría de Relaciones Internacionales. No están incluidos en las carreras a las que pertenecen las asignaturas que cursan. Constituye la denominada “movilidad estudiantil”.

También existen en la UNC otras ofertas que no conducen a títulos universitarios, sino a certificados expedidos por las dependencias; es el caso de los cursos de posgrado, cursos de actualización, de perfeccionamiento, diplomaturas y capacitaciones con diferente formato. En este documento solo se hace referencia a ofertas académicas o profesionales.

El PEU produce regularmente información estadística dirigida a las autoridades de la universidad, al Ministerio de Educación y Deportes de la Nación -que la usa para construir los Anuarios de Estadísticas Universitarias y tomar decisiones de distinto tipo, entre ellas presupuestarias-, y también al público general, con formato de anuarios y síntesis estadísticas. Para la interpretación de los datos estadísticos que se ofrecen, es necesario contar con acuerdo sobre los conceptos a los que se hace referencia. En este documento se toma como punto de partida la propuesta del Departamento de Información Universitaria, que depende de la Secretaría de Políticas Universitarias del Ministerio de Educación y Deportes para definir los términos más usados y que más se prestan a interpretaciones ambiguas.

## Información sobre población estudiantil en la UNC

La información sobre alumnos provista por el PEU tiene origen en los datos relevados a través del sistema Guaraní, y corresponde a los totales de Aspirantes, Nuevos Inscriptos, Reinscriptos y Egresados de ofertas académicas de pregrado, grado y posgrado. Para la clasificación de esta población estudiantil se usan variables sociodemográficas y académicas. Las primeras son ingresadas al sistema Guaraní por los alumnos al momento de su primera inscripción o reinscripción anual, mientras que las segundas son responsabilidad de los Despachos de Alumnos de las dependencias. La información sobre carreras de posgrado sólo incluye nuevos inscriptos, estudiantes y egresados.

## Definiciones de la población estudiantil

**Aspirantes** Son aquellas personas que manifiestan interés en ingresar a la UNC como estudiante.

Manifiestar interés en una oferta académica o profesional es:

- Solicitar admisión y consignar todos o parte de sus datos o antecedentes.
- Completar un formulario de preinscripción o inscripción.
- Presentar al Despacho de Alumnos correspondiente toda o parte de la documentación solicitada

Manifiestar interés en una oferta académica o profesional no es efectuar una consulta por ventanilla, por teléfono o vía web.

Quien se registra por primera vez a una oferta académica es Aspirante, aún cuando provenga de otra oferta académica de la misma institución.

**Estudiantes** Son los Nuevos Inscriptos así como los Reinscriptos pertenecientes a una oferta académica en un año determinado. Deben haber realizado el trámite de inscripción o reinscripción anual a través del sistema Guaraní.

**Nuevos Inscriptos** Los nuevos inscriptos pueden serlo por primera vez o por equivalencia.

**Nuevos Inscriptos por primera vez** Son los aspirantes que ingresan por primera vez a una determinada oferta, habiendo cumplido con los requisitos reglamentados por cada institución. Se trata de quienes:

- Ingresan por primera vez a una oferta académica.
- Cumplen con los requisitos administrativos y/o académicos:
  - Administrativos: completar la documentación solicitada.
  - Académicos, según la dependencia: aprobar un examen de ingreso, regularizar o aprobar total o parcialmente un curso de nivelación, inscribirse en el sistema por primera vez, etc. En el caso de aspirantes no hispanoparlantes, se exige la aprobación del Certificado de Español Lengua y Uso, según Resolución N° 1490/2010.
- El año de ingreso del Nuevo Inscripto es el año de ingreso en esa oferta para toda su trayectoria académica, aún cuando interrumpa por períodos la misma. El año de ingreso es el año de cohorte.

**Nuevos Inscriptos por equivalencia** Son los estudiantes inscriptos por primera vez en una oferta, con materias que les son reconocidas como “equivalencia”, habiendo sido aprobadas en otra oferta.

Aclaraciones:

- Se considera como año de ingreso el correspondiente a la inscripción en la nueva oferta (Año de cohorte).
- Las materias aprobadas por equivalencias pueden ser de la misma institución o de otra.
- En las Facultades que cuentan con ciclo básico común a varias ofertas, los alumnos que se inscriben en otra de estas ofertas luego de haber aprobado el ciclo básico tienen como año de ingreso el de su primera inscripción al ciclo básico.

**Reinscriptos** Son los Estudiantes a los que se actualiza su inscripción en la misma oferta, en un año académico posterior a su última inscripción. En la UNC, la reinscripción anual obligatoria implica la actualización de los datos censales a través del sistema Guaraní. Un estudiante es Reinscripto aunque haya pasado un tiempo sin actividad académica en esa oferta, con o sin trámite de reincorporación y sigue manteniendo su año de ingreso (año de cohorte),

a condición de haber cumplimentado cada año su reinscripción. Si un estudiante vuelve luego de un tiempo y cambió el plan de estudios, el año de ingreso es el de su inscripción original y egresará del plan nuevo luego de cumplimentar los requisitos del plan de transición que cada Unidad Académica establezca.

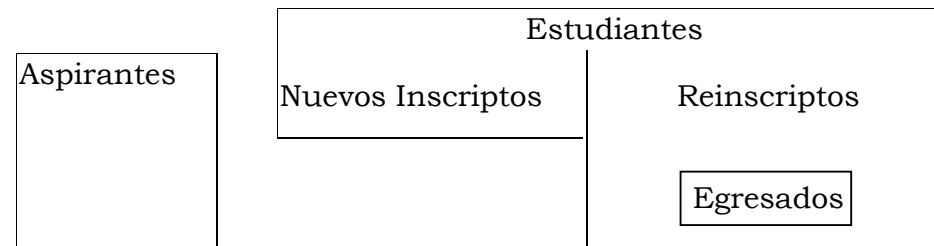
**Egresados** Son los Estudiantes que completan todos los cursos y requisitos reglamentarios de la oferta a la que pertenecen. Los requisitos para ser considerado egresado pueden incluir, según la unidad académica y la oferta: el total de materias del Plan de Estudios aprobadas, horas de actividades prácticas, una tesis final, tesina, trabajo final, etc. Todo Egresado debe haber sido considerado un Reinscripto en el mismo año del egreso.

**Egresados por equivalencia** Son los Estudiantes que completan todos los cursos y requisitos reglamentarios de la oferta a la que pertenecen, habiendo ingresado a la oferta como Nuevos Inscriptos por equivalencia. Los requisitos para ser considerado egresado pueden incluir, según la unidad académica y la oferta: el total de materias del plan de estudios aprobadas, horas de actividades prácticas, una tesis final, tesina, trabajo final, etc.

**Graduados** Son las personas que habiendo completado todos los cursos y requisitos reglamentarios de la oferta a la que pertenecen, obtuvieron el diploma correspondiente al título que la oferta otorga. Esto puede suceder en el mismo año en que cumplimentaron los requisitos o en años posteriores.

**Estudiantes extranjeros** Son los Estudiantes cuya nacionalidad no es argentina. Se identifican por medio del campo *nacionalidad* del Sistema Guaraní, que tiene como categorías: argentino, extranjero, naturalizado, por opción.

En síntesis, la población universitaria en un año determinado se constituye de la siguiente manera:



## Los niveles y las ofertas académicas o profesionales

Las ofertas académicas o profesionales de la UNC conducen a la obtención de un título de pregrado, grado o posgrado, según lo establece la Ordenanza N° 06/2014 del Honorable Consejo Superior.

**Nivel Ciclo Común** Los ciclos comunes agrupan la parte inicial de planes de estudio de ofertas diferentes, por lo que no son ofertas en sí mismas, ni corresponden necesariamente a una oferta en particular, pero siempre están asociados a una o más ofertas finales. Los ciclos comunes registran datos de Nuevos Inscriptos y Reinscriptos, pero no de Egresados. La duración del ciclo formará parte de la duración total de las ofertas asociadas.

**Nivel de pregrado** Las carreras pregrado son carreras o trayectos de carreras que tienen, según la Disposición 01/10 de la Dirección Nacional de Gestión Universitaria (DNGU), una carga horaria no menor a 1600 horas, y dos años y medio académicos. Según la ordenanza HCS N° 6/2014, los Títulos de Pregrado implican un aprendizaje de capacidades, conocimientos y habilidades en las distintas ramas profesionales y constituyen títulos que capacitan para el desempeño de actividades prácticas o instrumentales concretas. Se distinguen dos tipos de título de pregrado:

**Título Final** Se alcanzan al culminar los estudios en ofertas que funcionan de manera independiente respecto a las de grado, los alumnos se inscriben a la oferta, que constituye una Carrera de Pregrado. Se recopilan los datos de Nuevos Inscriptos, Reinscriptos, Egresados y Graduados.

**Título Intermedio** Se alcanzan al completar una parte de una oferta de grado, que conduce a un Título Final. Los alumnos se inscriben a una oferta que conduce a un Título Final de grado y, una vez cumplida una porción del trayecto, se accede a un Título Intermedio, de pregrado. En estos casos sólo se registran quienes alcanzan las condiciones para obtener ese título, y los Graduados, dado que Nuevos Inscriptos y Reinscriptos se consignan en el título final de grado.

**Nivel de Grado** Las carreras de grado tienen, según la Resolución Ministerial 6/1997 una duración de al menos 2600 horas reloj (o su equivalente). Esta carga horaria debe desarrollarse en un mínimo de 4 años. Los Títulos de Grado se obtienen al completar una carrera de grado y son: de Licenciado, Profesional (o equivalentes) y Profesor. Pueden obtenerse luego de aprobar todo el plan de estudios no menor a 2.600 horas o bien a través de un Ciclo de Complementación Curricular. Estos últimos requieren un título para su ingreso, que puede ser un título de grado, de pregrado, o también un título no universitario.

**Nivel de posgrado** De acuerdo a la Resolución Ministerial 160/2011, los títulos de posgrado requieren un título de grado previo, salvo los casos de aspirantes que puedan encuadrarse en la resolución HCS 279/2004, en el marco del artículo 39 bis de la Ley de Educación Superior. Se distinguen los títulos de:

**Especialista** Se obtienen al completar los requisitos de una Carrera de Especialización. Las carreras de Especialización tienen por objeto profundizar en el dominio de un tema o área determinada dentro de un campo profesional o de diferentes profesiones.

Para el egreso, requiere la presentación de un trabajo final individual de carácter integrador. El título de *Especialista* especifica la profesión o campo de aplicación.

**Magíster** Se obtienen al completar los requisitos de una Carrera de Maestría. Las Carreras de Maestría tienen por objeto proporcionar una formación académica y/o profesional. Profundiza el conocimiento teórico, metodológico, tecnológico, de gestión, o artístico, en función del estado de desarrollo correspondiente a una disciplina, área interdisciplinaria o campo profesional de una o más profesiones. Para el egreso, requiere la presentación de un trabajo final individual y escrito que podrá realizarse a través de un proyecto, estudio de casos, obra, producción artística o tesis, según el tipo de Maestría. El título de *Magister* especifica con precisión una sola de estas posibilidades: una disciplina, un área interdisciplinar, una profesión o un campo de aplicación. Se distingues dos tipos de Carrera de Maestría:

*Maestrías académicas* Se vinculan específicamente con la investigación en un campo del saber disciplinar o interdisciplinar. A lo largo de su desarrollo, se profundiza tanto en temáticas afines al campo como en la metodología de la investigación y la producción de conocimiento en general y en dicho campo.

El trabajo final de una Maestría Académica es una tesis que da cuenta del estado del arte en la temática elegida y de la implementación de una metodología de investigación pertinente a la misma.

*Maestrías profesionales* Se vinculan específicamente con el fortalecimiento y consolidación de competencias propias de una profesión o un campo de aplicación profesional.

A lo largo de su proceso de formación profundiza en competencias en vinculación con marcos teóricos disciplinares o multidisciplinares que amplían y cualifican las capacidades de desempeño en un campo de acción profesional o de varias profesiones.

El trabajo final de una Maestría Profesional es un proyecto, un estudio de casos, una obra, una tesis, una producción artística o trabajos similares que dan cuenta de una aplicación innovadora o producción personal que, sostenida en marcos teóricos, evidencian resolución de problemáticas complejas, propuestas de mejora, desarrollo analítico de casos reales, muestras artísticas originales o similares y que estén acompañadas de un informe escrito que sistematiza el avance realizado a lo largo del trabajo.

**Doctor** Se obtienen al completar los requisitos de una Carrera de Doctorado. El Doctorado tiene por objeto la formación de posgraduados que puedan lograr aportes originales en un área de conocimiento —cuya universalidad deben procurar—, dentro de un marco de excelencia académica, a través de una formación que se centre fundamentalmente en torno a la investigación desde la que se procurará realizar dichos aportes originales.

El Doctorado culmina con una tesis de carácter individual que se realiza bajo la supervisión de un Director. La tesis debe constituirse como un aporte original al área del conocimiento de la que se trate, y demostrar solvencia teórica y metodológica relevante en el campo de la investigación científica. La tesis es evaluada por un jurado que incluye al menos un miembro externo a la institución universitaria y excluye al Director.



## Resumen de los tipos de oferta académica o profesional

Pregrado	Conducente a un título final
	Conducente a un título intermedio
Grado	Grado
	Ciclo de Complementación Curricular
Posgrado	Especialización
	Maestría
	Doctorado



## Parte II: Los Sistemas de Información



## **SIU Araucano**

El Araucano es un sistema de recolección de información estadística de aspirantes y estudiantes de ofertas académicas de pregrado, grado y posgrado para las instituciones universitarias estatales y privadas argentinas. El Araucano tiene por objetivo principal servir de soporte para que las universidades e institutos tanto estatales como privados puedan informar sus datos estadísticos de aspirantes y estudiantes por oferta académica, unidad académica e institución a la Secretaría de Políticas Universitarias (SPU). La información es completada en el sistema por el Programa de Estadísticas Universitarias de la UNC a partir de los datos disponibles en el sistema Ucumari de apoyo a la toma de decisiones.

## **SICer**

Es el Sistema Informático de Certificaciones que utiliza Oficialía Mayor para la legalización de los Diplomas y los Certificados Analíticos. Contiene todas las denominaciones de los títulos registrados en Araucano desde el año 2006. El Sistema SICER se alimenta de los datos cargados en el Sistema SIU Araucano. Desde el PEU se verifica en SIU Araucano:

- Las denominaciones de los Títulos (Según consta en la Resolución Ministerial que aprueba la oferta).
- Los códigos de los Títulos (ONA de Ministerio).

## **Sistema Nahuel**

Es el Sistema que utiliza Oficialía Mayor para la impresión de los Diplomas. Se alimenta de los datos cargados en el Sistema Guaraní.

El *Código Interno UNC* es un código propio de la UNC que se asigna a una nueva Carrera y título. El PEU lleva su registro y administración desde el año 1981.

El *Código ONA/Araucano* es un código numérico que utiliza Ministerio para registrar todas las denominaciones los Títulos Universitarios (Ofertas vigentes, No vigentes, No vigentes con actividad). Es un código único para cada denominación.

Para que la información que circula entre los sistemas sea confiable, es indispensable que en el sistema Guaraní se encuentren correctamente cargadas:

- Las denominaciones de las Carreras aprobadas, según Resolución del Ministerio de Educación de la Nación.
- Las denominaciones de los Títulos aprobadas, según Resolución del Ministerio de Educación de la Nación.
- Los códigos de los Títulos (ONA) otorgados por el Ministerio de Educación de la Nación.

El PEU es el encargado de registrar en Araucano las denominaciones de los títulos (Vigentes, No vigentes con Actividad ó No vigentes) de la UNC. Al registrarlos, desde un módulo disponible en el Sistema Araucano, el Ministerio de Educación y Deportes le asigna un código, es el que llamamos Código ONA, y automáticamente lo incorpora en el Sistema.

El Código Interno y el código ONA se deben solicitar antes de incorporar o modificar una carrera o título en el Sistema Guaraní en cualquiera de estas situaciones: - Se crea una nueva oferta: Carrera/Título - Se cambia la Denominación de un Título. Para comenzar a inscribir alumnos en una nueva carrera es necesario contar con el código interno UNC y el código ONA.

### **Obtención del Código Interno**

Se debe solicitar el código al PEU por correo electrónico a la dirección [estadistica@saa.unc.edu.ar](mailto:estadistica@saa.unc.edu.ar). En esa comunicación se debe:

1. Enviar la ficha solicitud de código con los datos requeridos, que se encuentra en: <http://www.unc.edu.ar/academicas/areas-y-programas/estadisticas/solicitud-de-codigos-de-carreras-y-titulos/solicitud-de-codigos-de-carreras-nuevas>
2. Adjuntar la Resolución del Ministerio de Educación y Deportes de la Nación en la que consta que los títulos cuentan con reconocimiento oficial y validez nacional en formato PDF.

El PEU responde por correo, informando el código interno asignado. En el plazo de 10 días hábiles, el PEU informa el código ONA asignado por el Ministerio de Educación y Deportes de la Nación.

Tener en cuenta:

- El Sistema Araucano se alimenta de las de denominaciones de los títulos que informa la dependencia (según lo que se registra en el Sistema Guaraní por R.M).
- El Sistema SICer se alimenta de las de denominaciones de los títulos registrados en Araucano.
- El Sistema Nahuel se alimenta de las de denominaciones de los títulos registrados en Guaraní.

Por eso es necesario que todos los sistemas consignen la misma información.

Se sugiere verificar en el Sistema Guaraní de la Facultad o Dependencia:

- Denominación de la Dependencia. (Debe figurar solo la Denominación).
- Denominación de la carrera (según resolución ministerial).
- Denominación del Título (según resolución, verificar aquellas carreras que otorgan títulos con distintas menciones, debe estar registrado en Guaraní en forma separada).
- El Código Ona/Araucano que identifican a la Carrera/título.
- El Código Interno que identifica a la Carrera/título.

En el Sistema Guaraní se registra el código ONA. Es muy importante que cada Facultad o Dependencia verifique que en el módulo de títulos esté registrado correctamente el código ONA.

Desde el año 2013 Ministerio solicita datos registrados desde Guaraní. Los controles que efectúan los realizan teniendo en cuenta el código ONA.

Para verificar si los datos de: Carrera/Títulos y códigos están correctamente registrados en el Sistema Guaraní de su Facultad o Dependencia, puede solicitar la planilla consolidada a, correo del Programa de Estadísticas Universitarias [estadistica@saa.unc.edu.ar](mailto:estadistica@saa.unc.edu.ar).

Fecha de impresión septiembre de 2016

Impreso en Laser Digital Color

**copicentro**  
centro de impresión digital

Belgrano 49 - Local 95 - Galeria Santo Domingo.

Av. Velez Sarsfield 30 - Local 57 - Galeria Santo Domingo.

C.P.5000 Córdoba - Argentina.

Tel:(0351)411-3843 / 421-3279

e-mail:copicentro2@hotmail.com / copicentro2color@gmail.com



copicentrocólor