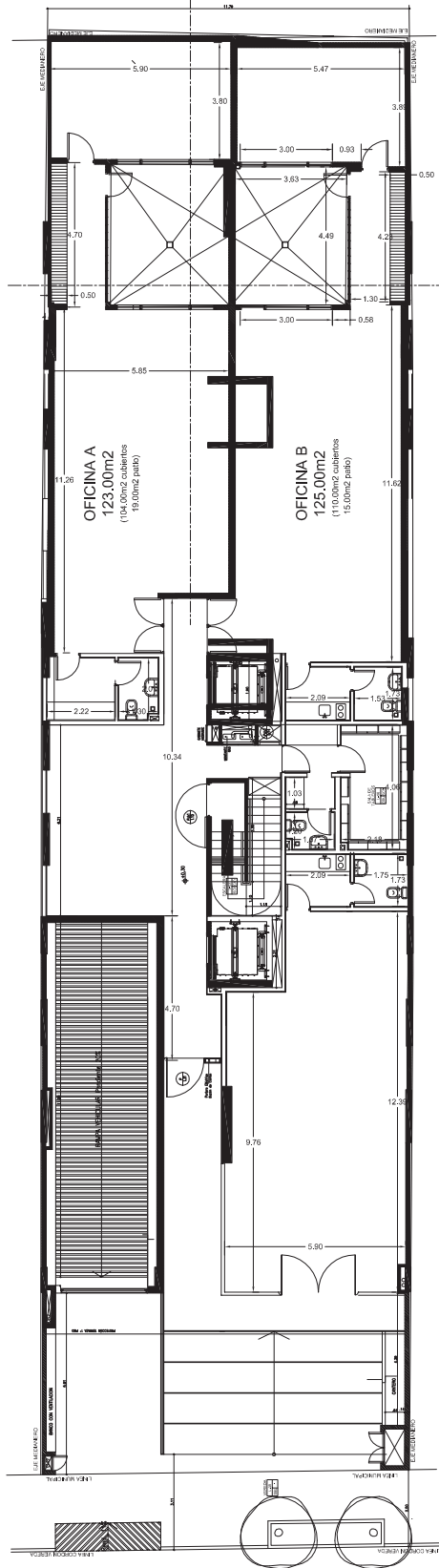
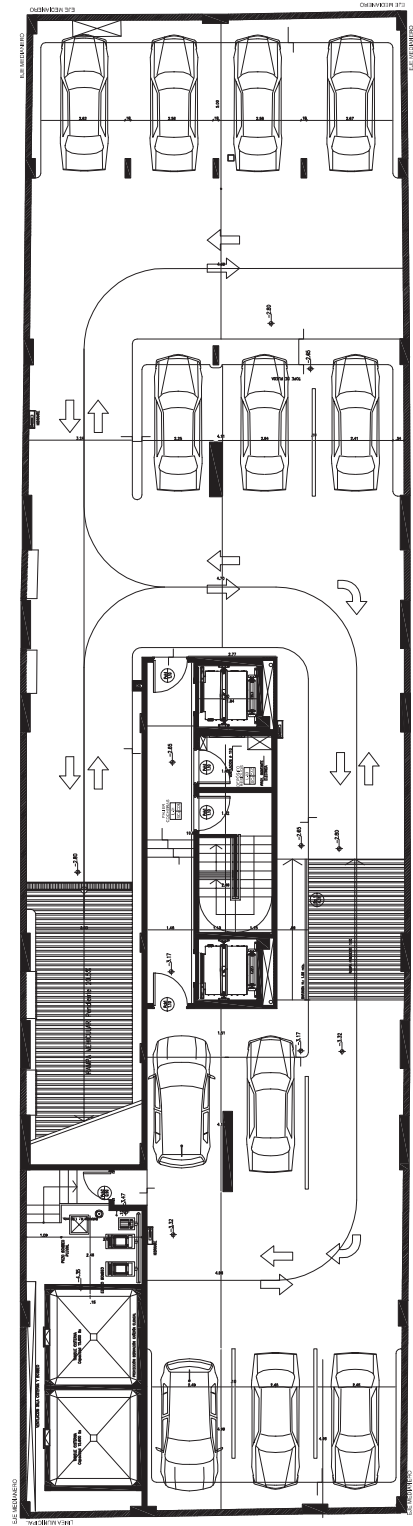


ANEXO 1

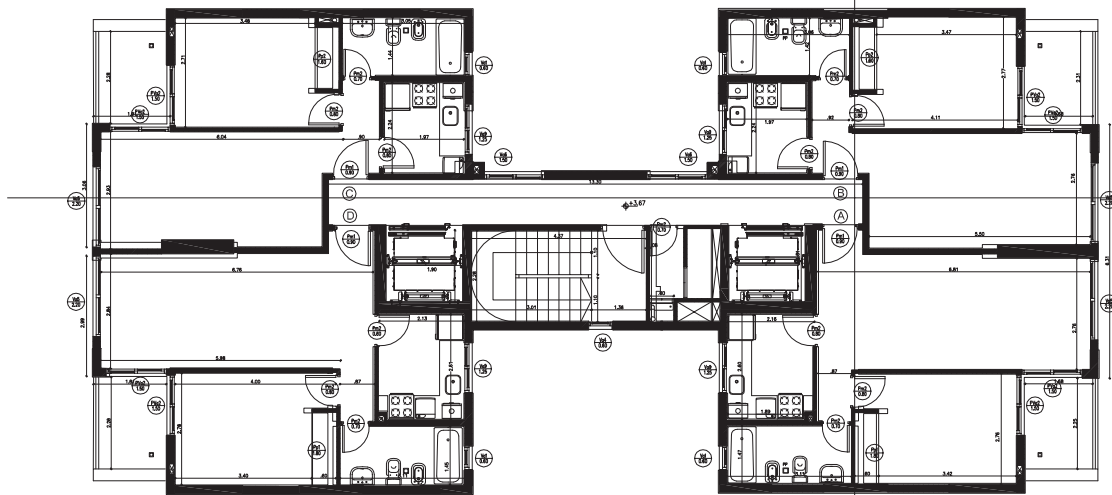


PLANTA BAJA

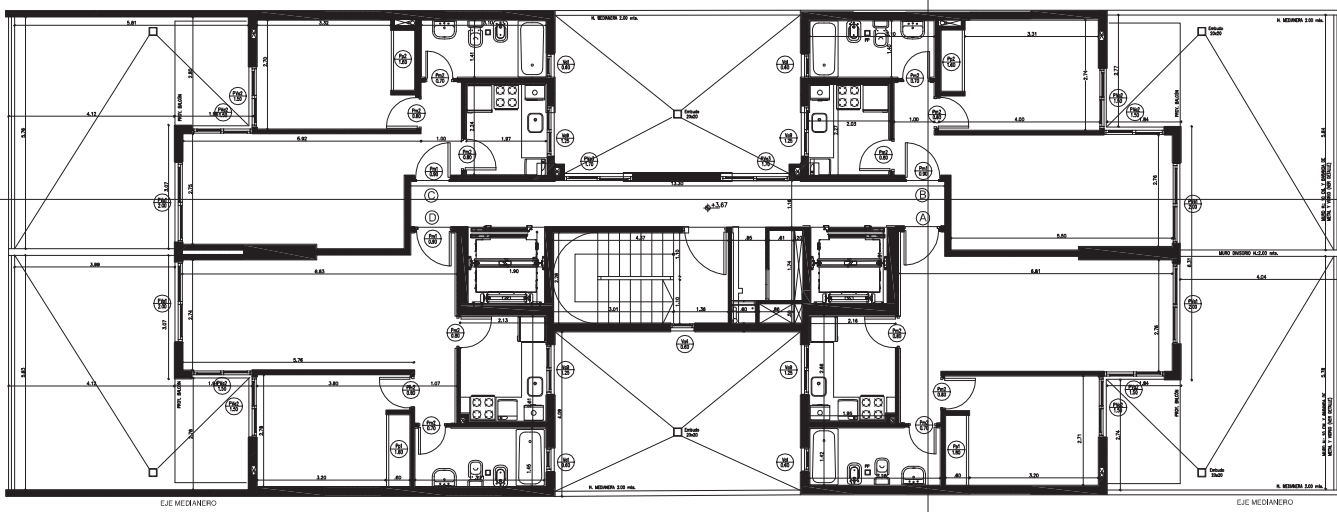


PLANTA SUBSUELO

10				
9				
8				
7				
6				
5				
4				
3				
2				
1				
No.	MODIFICACIONES	DIBUJO	APROBO	FECHA
OBRA: Edificio Altos de Belgrano		DIBUJO:		
UBICACION: Belgrano 463		APROBO:		
PLANO: Planta Subsuelo - Planta Baja		FECHA:		
		ESCALA:	REV.	
PLANO N°: 01				

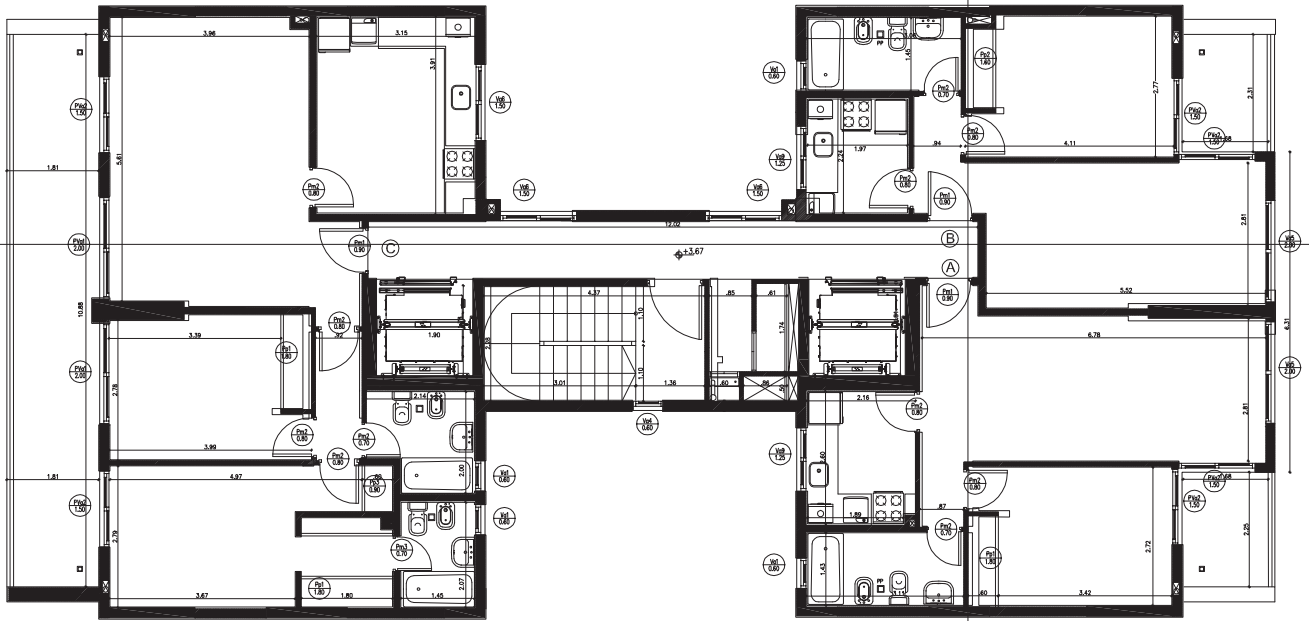


PLANTA 2° PISO

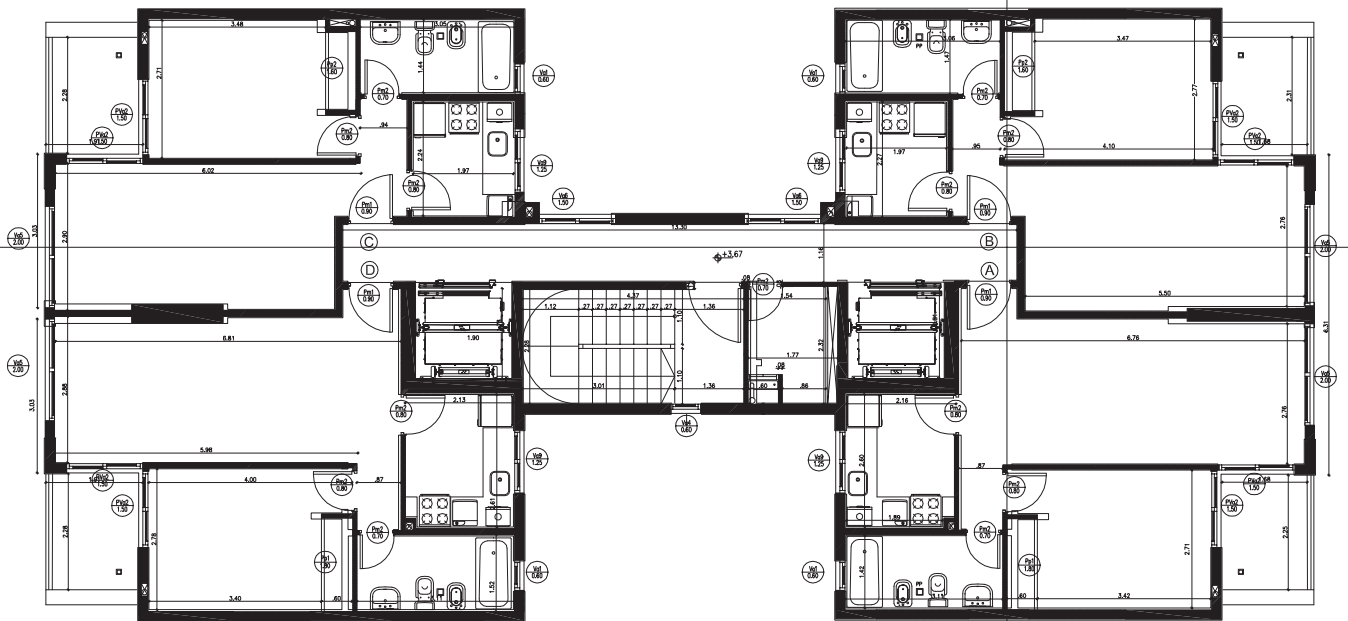


PLANTA 1° PISO

10				
9				
8				
7				
6				
5				
4				
3				
2				
1				
No.	MODIFICACIONES	DIBUJO	APROBO	FECHA
OBRA: Edificio Altos de Belgrano		DIBUJO:		
UBICACION: Belgrano 463		APROBO:		
PLANO: Planta 1° Piso - Planta 2° Piso		FECHA:		
		ESCALA:	REV.	
PLANO N°: 02				

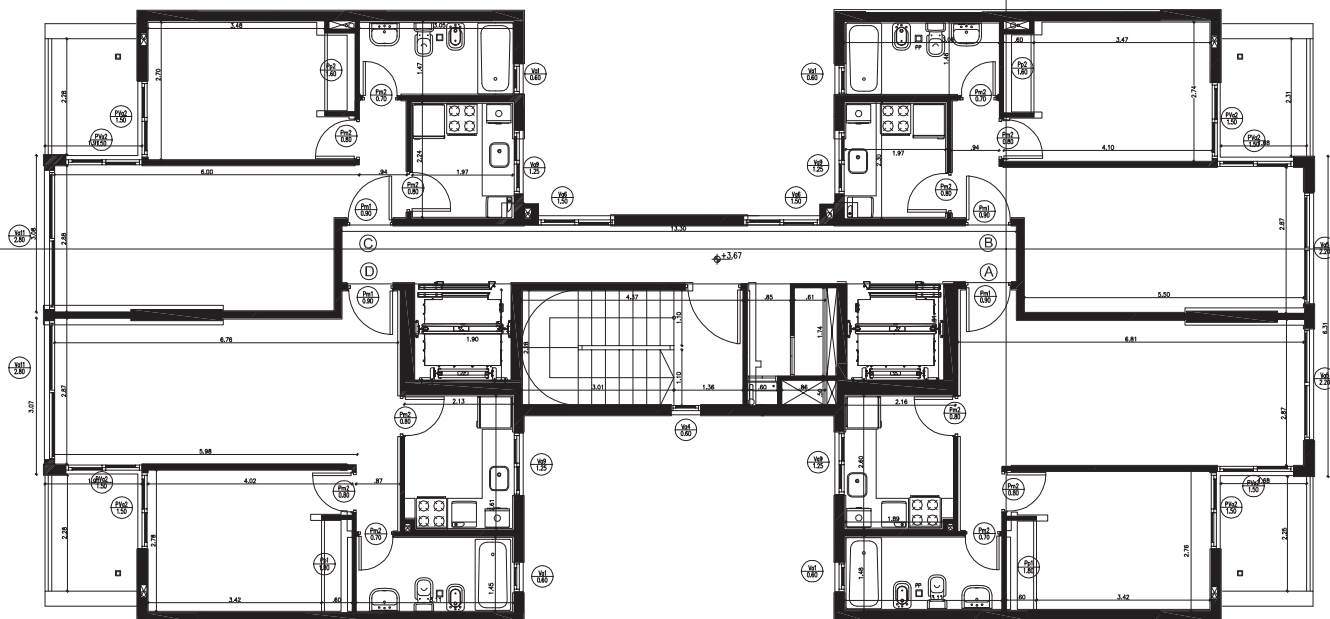


PLANTA 6º PISO

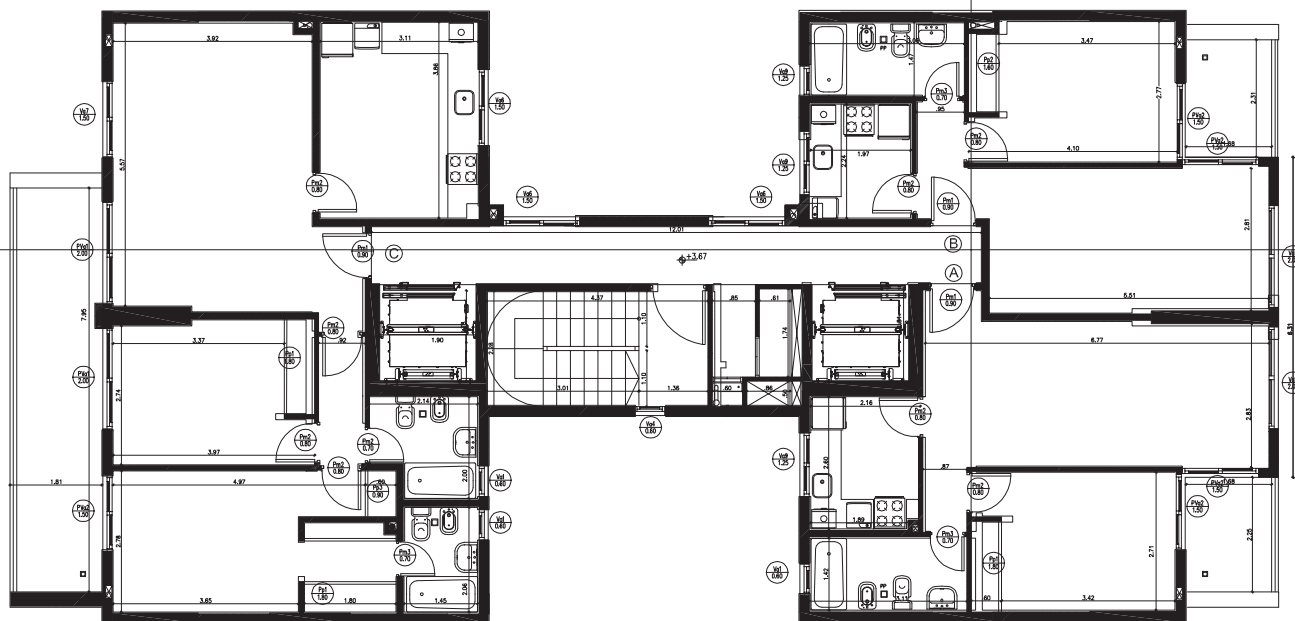


PLANTA 3º a 5º PISO

10				
9				
8				
7				
6				
5				
4				
3				
2				
1				
No.	MODIFICACIONES	DIBUJO	APROBO	FECHA
OBRA: Edificio Altos de Belgrano		DIBUJO:		APROBO:
UBICACION: Belgrano 463		FECHA:		FECHA:
PLANO: Planta 3º a 5º Piso – Planta 6º Piso		ESCALA:	REV.	
		PLANO N°: 03		

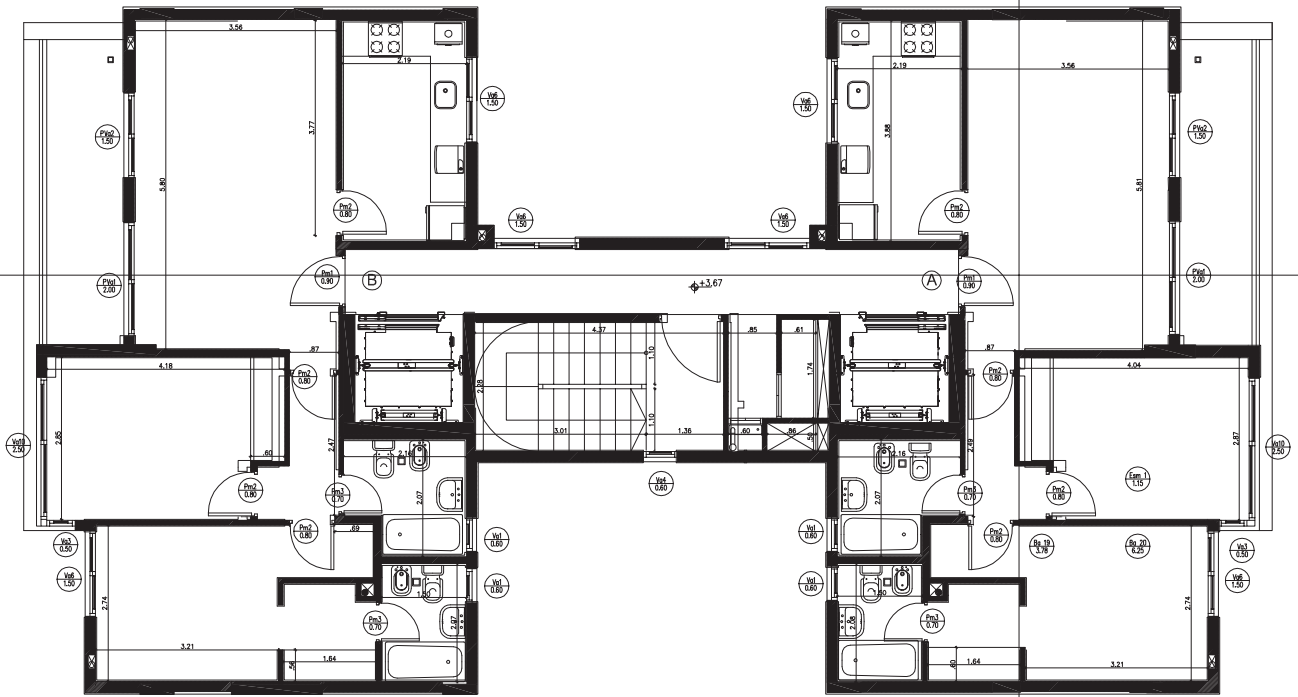


PLANTA 8º 10º PISO

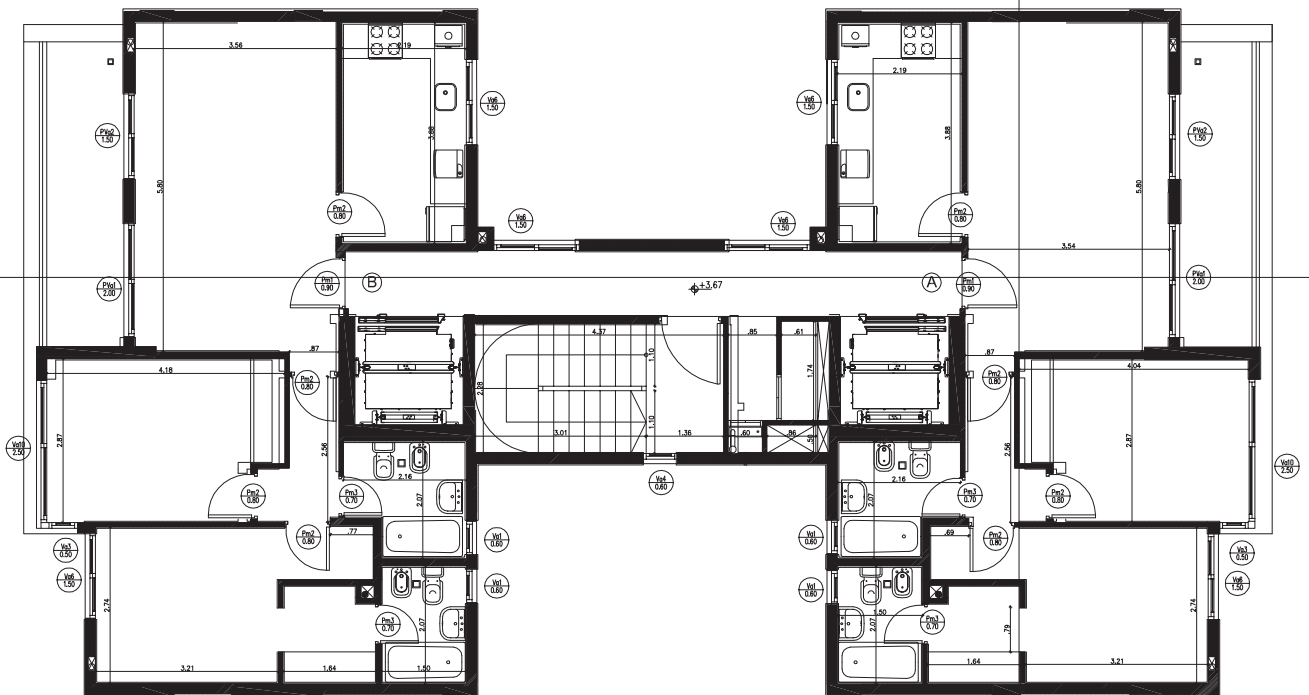


PLANTA 7º PISO

10				
9				
8				
7				
6				
5				
4				
3				
2				
1				
No.	MODIFICACIONES	DIBUJO	APROBO	FECHA
OBRA: Edificio Altos de Belgrano		DIBUJO:		APROBO:
UBICACION: Belgrano 463		FECHA:		
PLANO: Planta 7º Piso - Planta 8º a 10º Piso		ESCALA:	REV.	
		PLANO N°: 04		

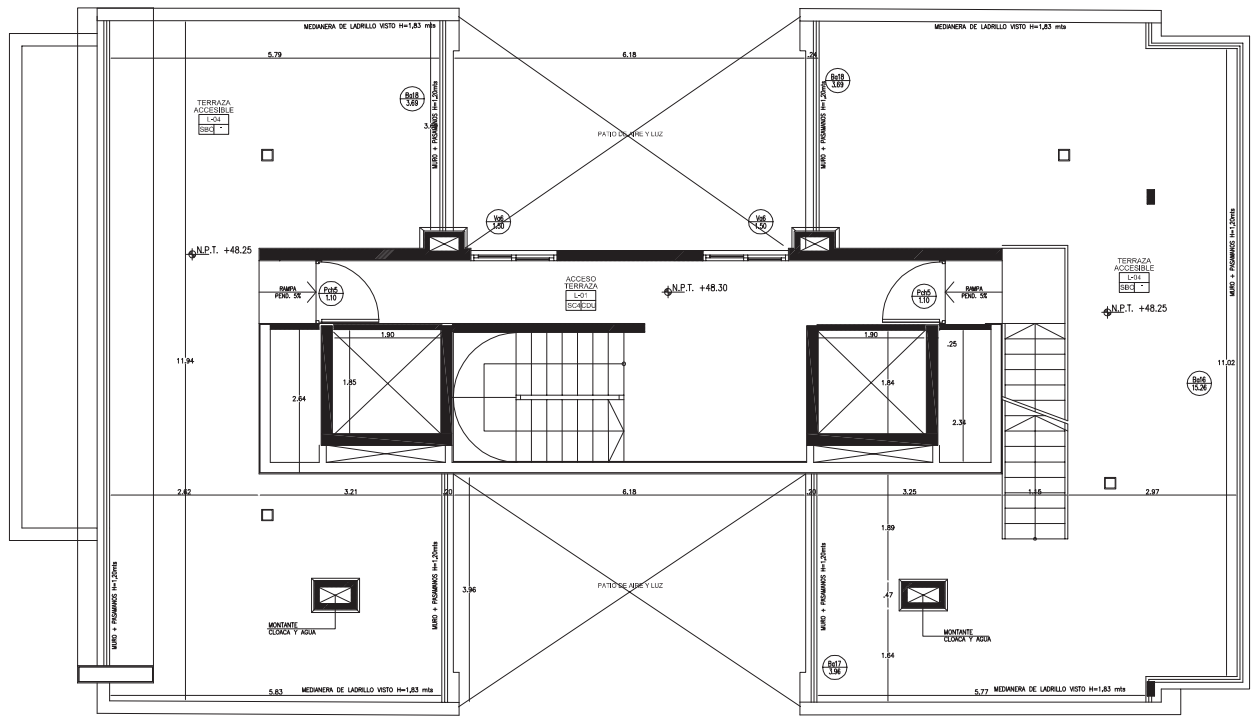


PLANTA 14º PISO

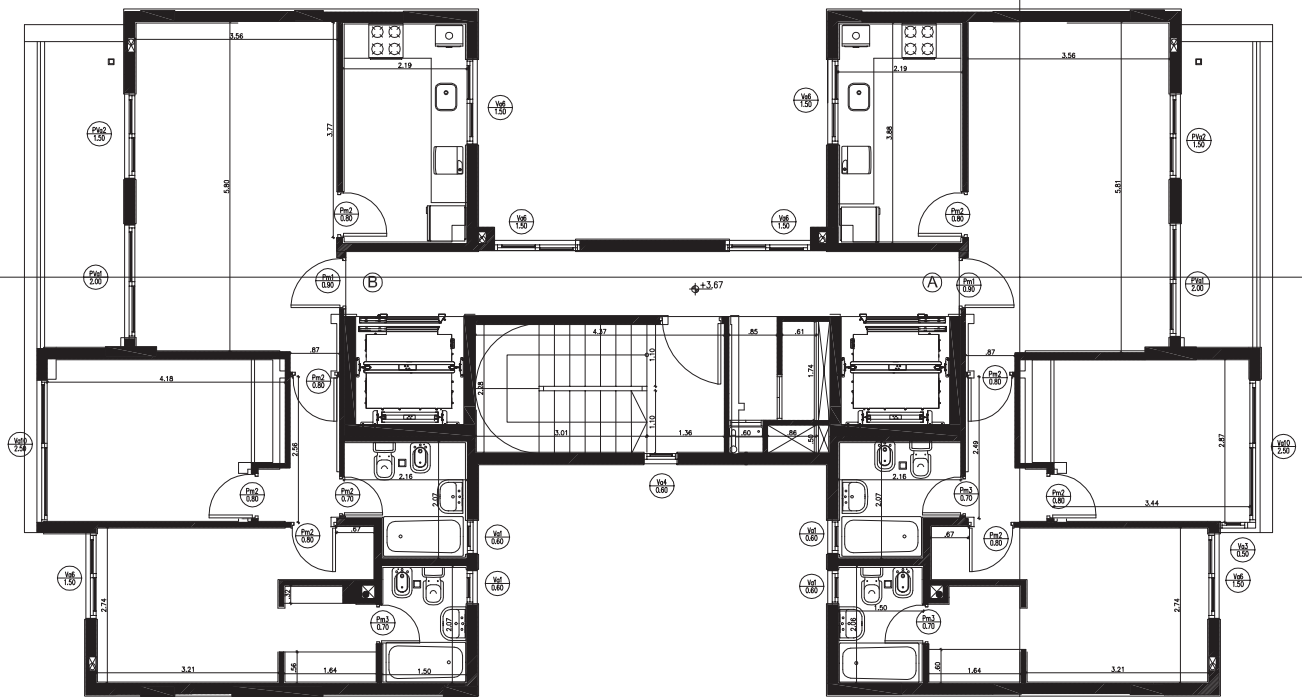


PLANTA 13º PISO

10				
9				
8				
7				
6				
5				
4				
3				
2				
1				
No.	MODIFICACIONES	DIBUJO	APROBO	FECHA
OBRA: Edificio Altos de Belgrano		DIBUJO:		APROBO:
UBICACION: Belgrano 463		FECHA:		
PLANO: Planta 13º Piso – Planta 14º Piso		ESCALA:	REV.	
PLANO N°: 06				



PLANTA AZOTEA



PLANTA 15° Y 16° PISO

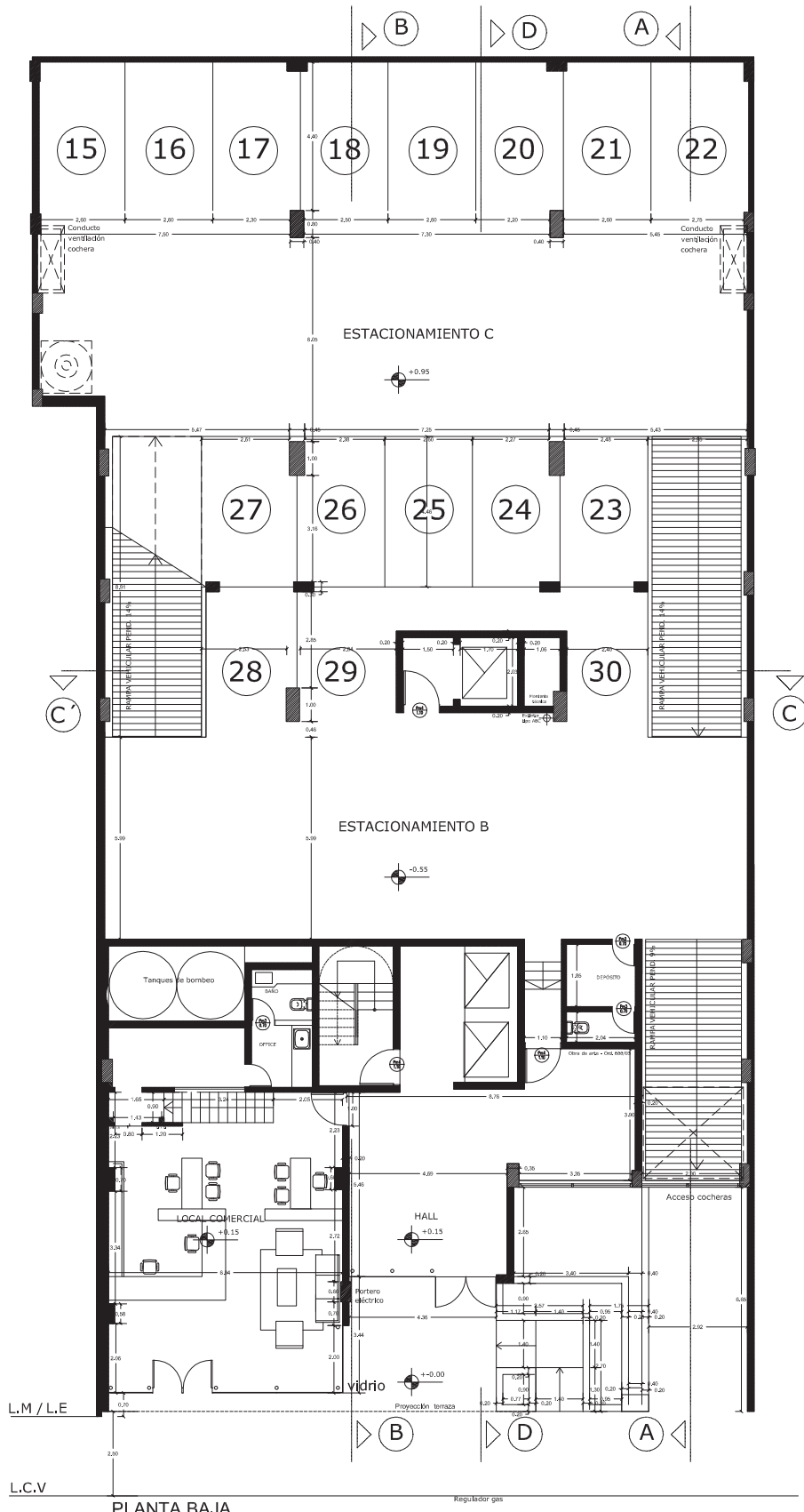
10				
9				
8				
7				
6				
5				
4				
3				
2				
1				
No.	MODIFICACIONES	DIBUJO	APROBO	FECHA
OBRA: Edificio Altos de Belgrano		DIBUJO:		
UBICACION: Belgrano 463		APROBO:		
PLANO: Planta 15° a 16° Piso - Planta Azotea		FECHA:		
		ESCALA:	REV.	
PLANO N°: 07				

ANEXO 2



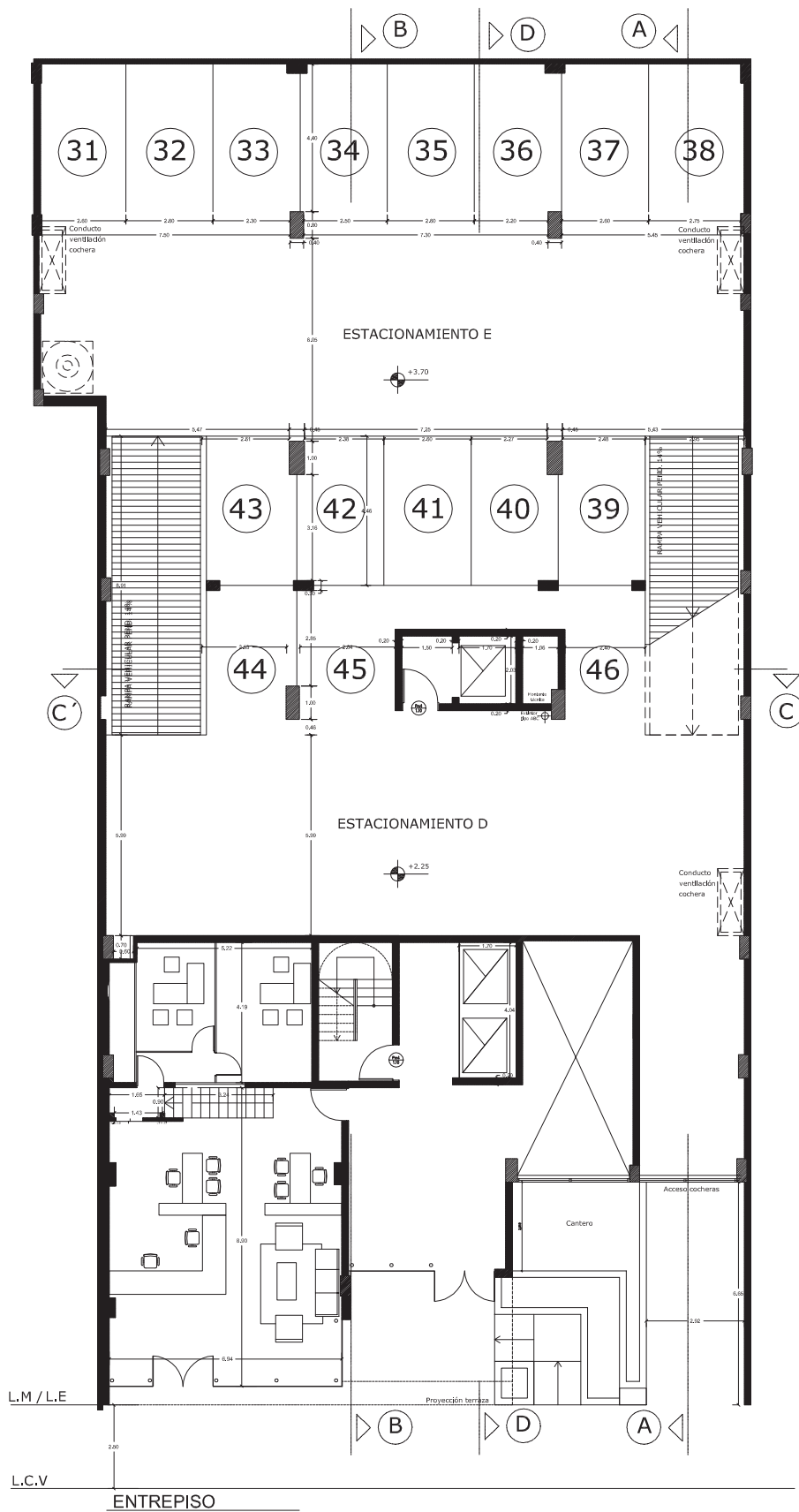
PLANTA SUBSUELO

5				
4				
3				
2				
1				
No.	MODIFICACIONES	DIBUJO	APROBO	FECHA
OBRA: Edificio Puerta del Sol II			DIBUJO:	
UBICACION: Hipólito Yrigoyen 1231			APROBO:	
PLANO: Planta Subsuelo			FECHA:	
			ESCALA:	REV.
			PLANO N°: 01	

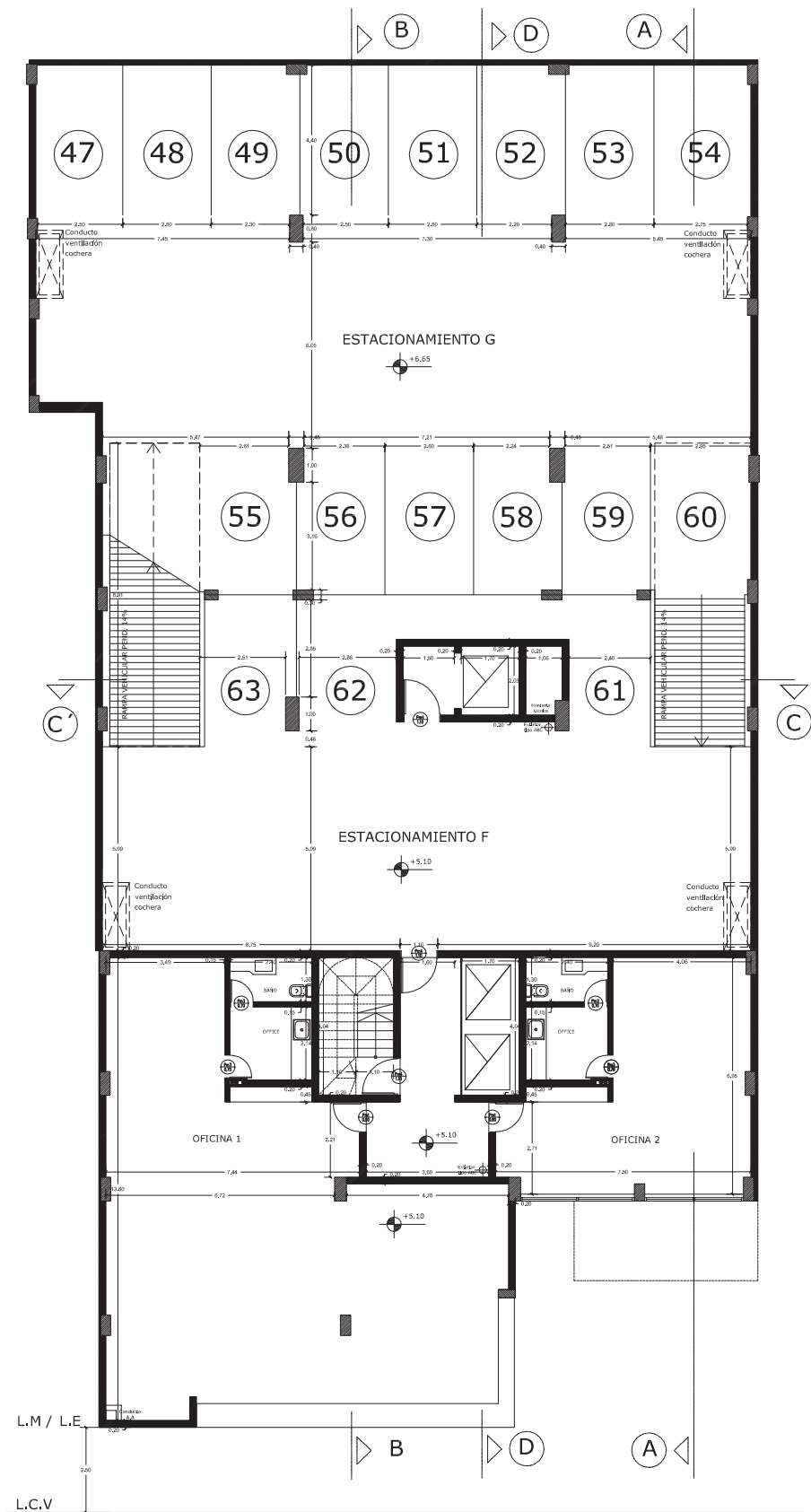


PLANTA BAJA

5				
4				
3				
2				
1				
No.	MODIFICACIONES	DIBUJO	APROBO	FECHA
OBRA: Edificio Puerta del Sol II			DIBUJO:	
UBICACION: Hipólito Yrigoyen 1231			APROBO:	
PLANO: Planta Baja			FECHA:	
			ESCALA:	REV.
PLANO N°: 02				

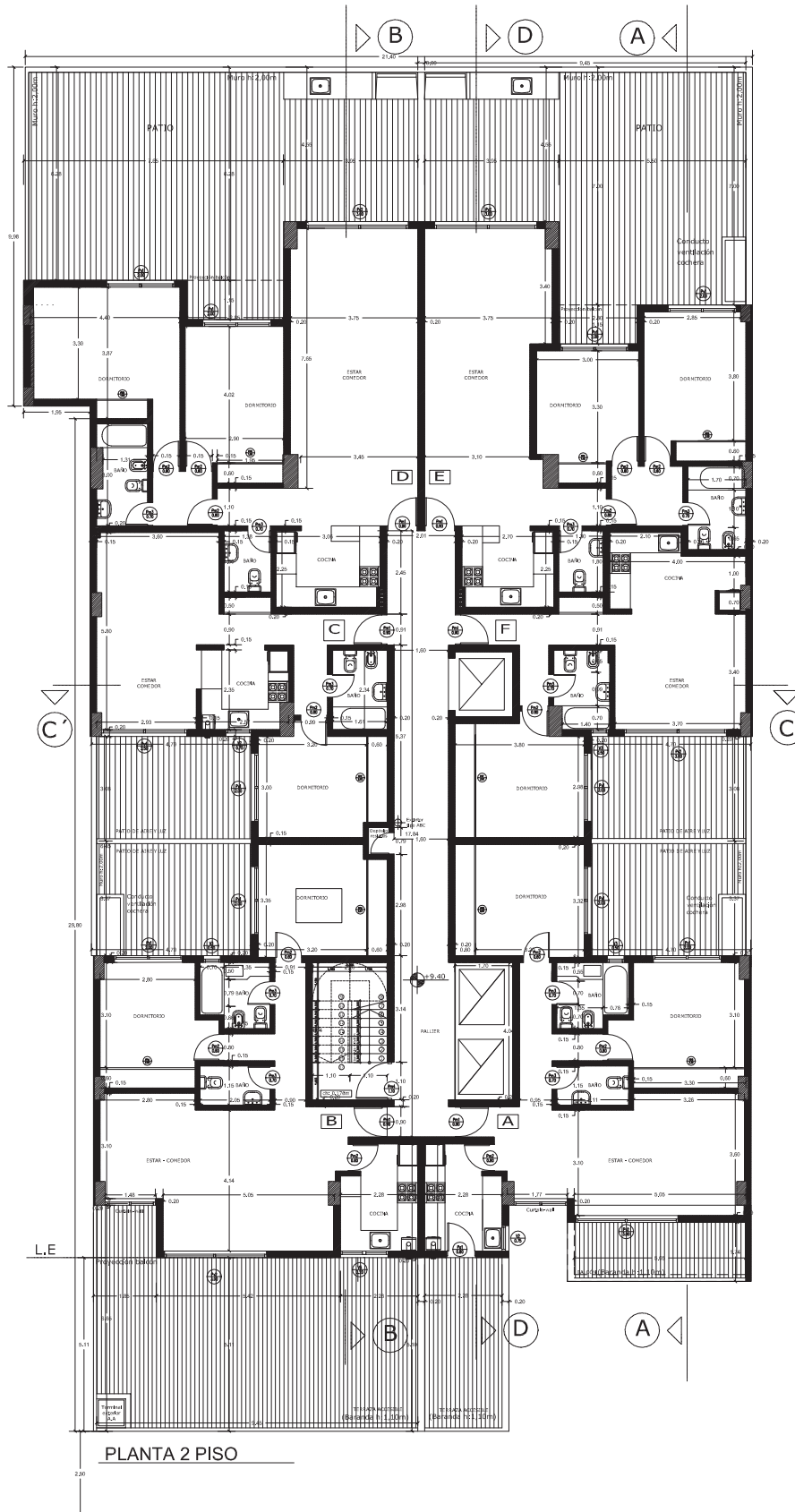


5				
4				
3				
2				
1				
No.	MODIFICACIONES	DIBUJO	APROBO	FECHA
OBRA: Edificio Puerta del Sol II		DIBUJO:		APROBO:
UBICACION: Hipólito Yrigoyen 1231		FECHA:		
PLANO: Planta Entrepiso		ESCALA:	REV.	
		PLANO N°: 03		

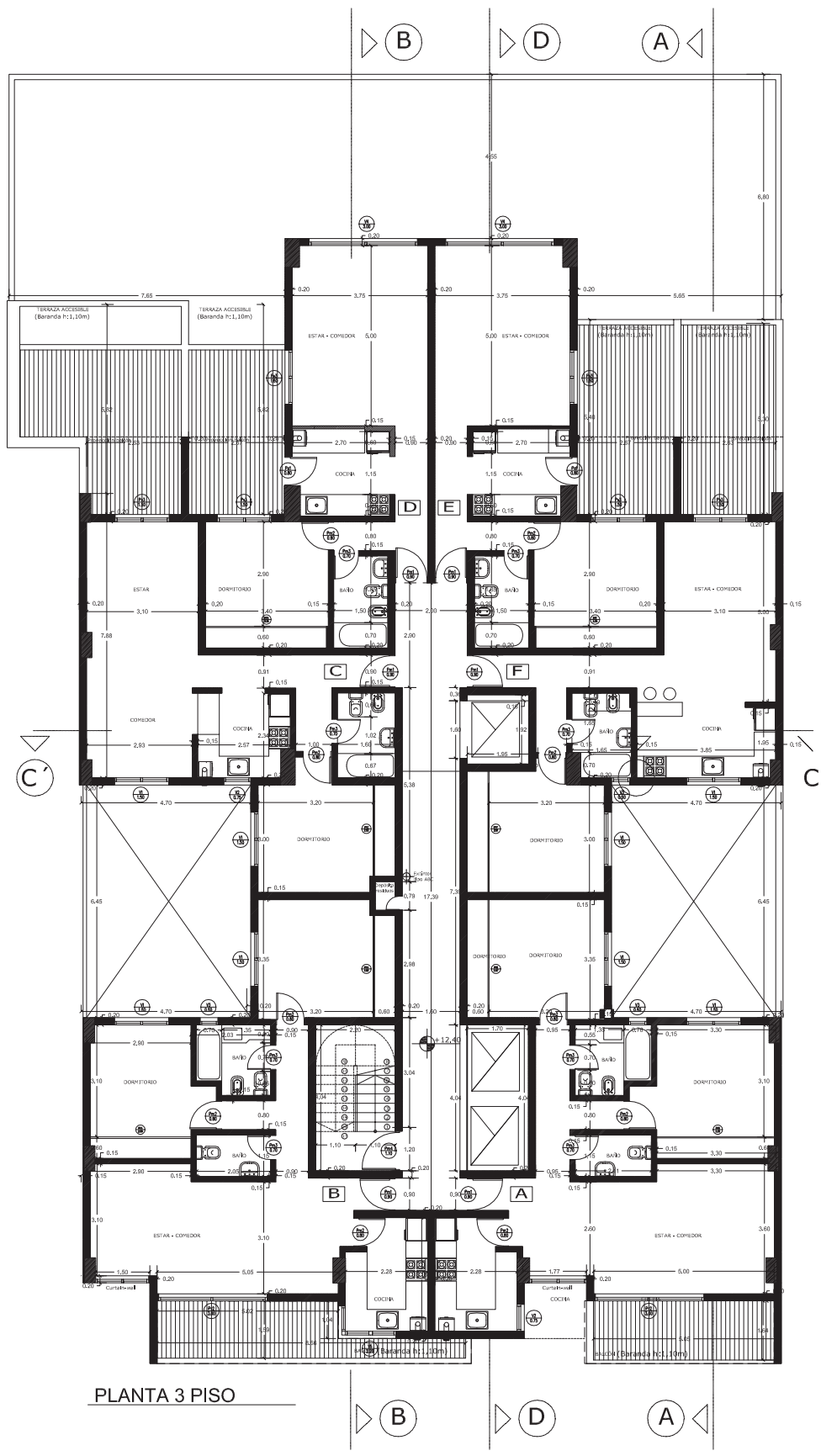


PLANTA 1 PISO

5				
4				
3				
2				
1				
No.	MODIFICACIONES	DIBUJO	APROBO	FECHA
OBRA: Edificio Puerta del Sol II			DIBUJO:	
UBICACION: Hipólito Yrigoyen 1231			APROBO:	
PLANO: Planta 1° Piso			FECHA:	
			ESCALA:	REV.
PLANO N°: 04				

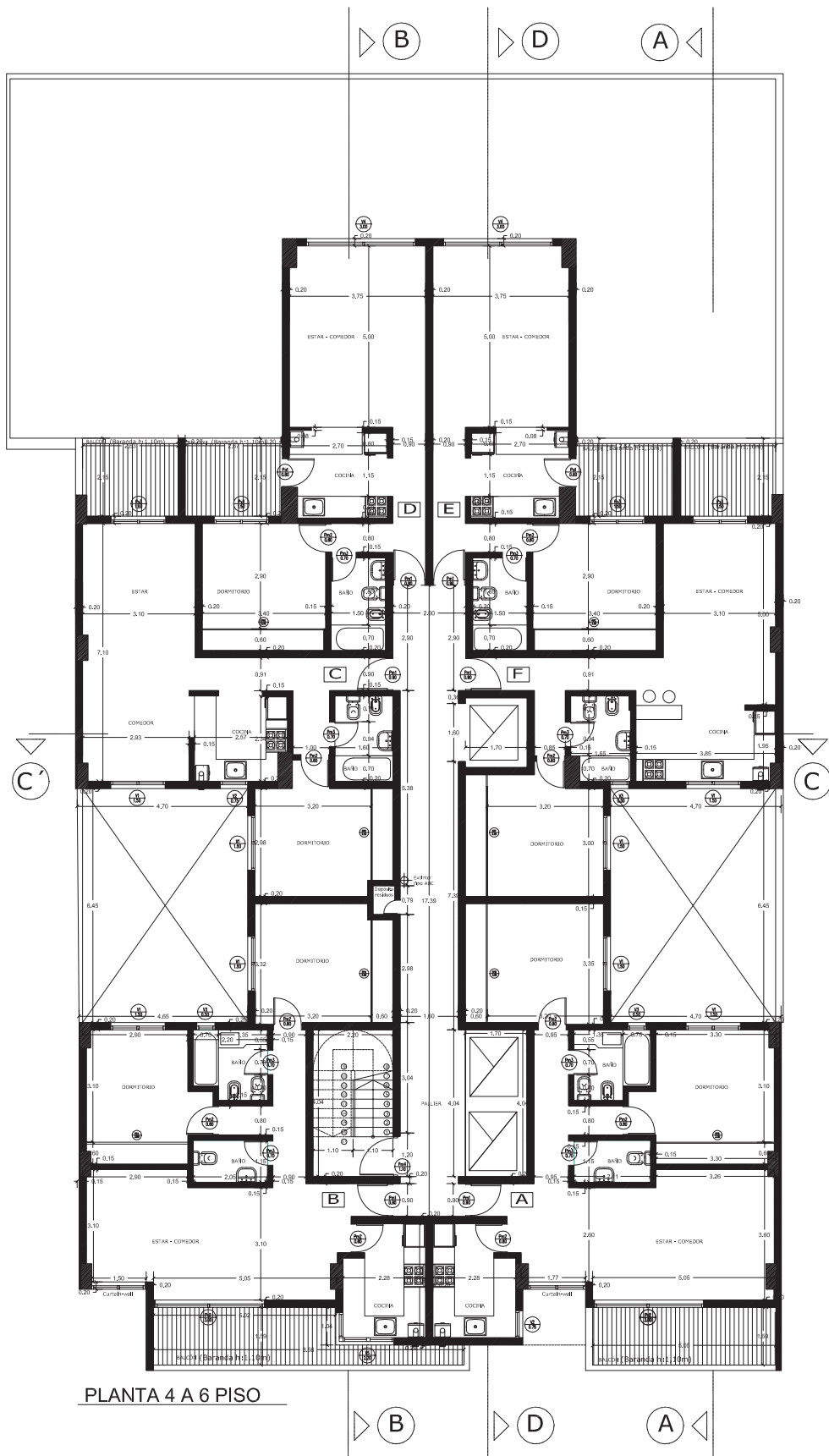


5				
4				
3				
2				
1				
No.	MODIFICACIONES	DIBUJO	APROBO	FECHA
OBRA: Edificio Puerta del Sol II		DIBUJO:		
UBICACION: Hipólito Yrigoyen 1231		APROBO:		
PLANO: Planta 2° Piso		FECHA:		
		ESCALA:	REV.	
		PLANO N°: 05		



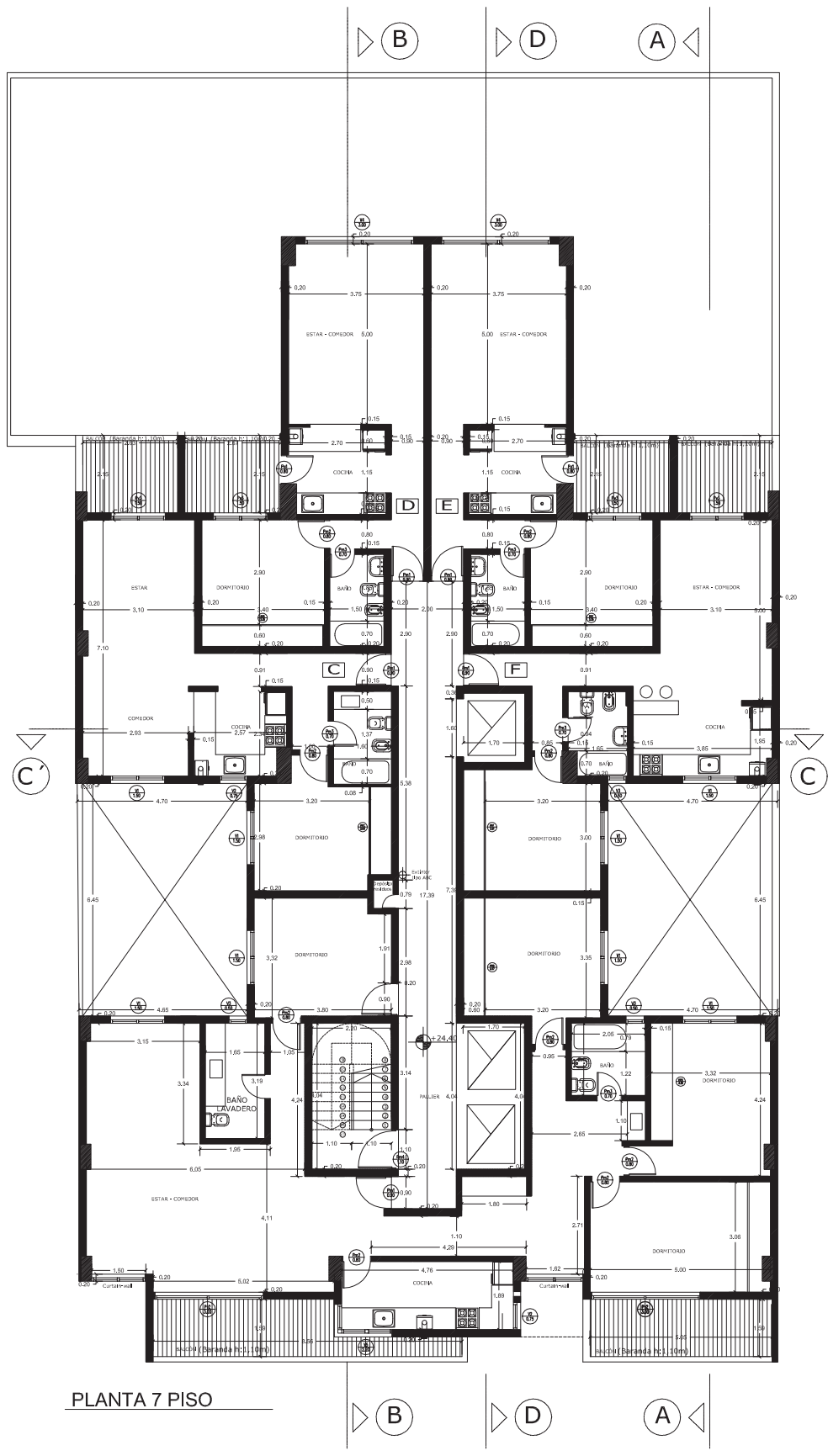
PLANTA 3 PISO

5				
4				
3				
2				
1				
No.	MODIFICACIONES	DIBUJO	APROBO	FECHA
OBRA: Edificio Puerta del Sol II			DIBUJO:	
UBICACION: Hipólito Yrigoyen 1231			APROBO:	
PLANO: Planta 3° Piso			FECHA:	
			ESCALA:	REV.
PLANO N°: 06				



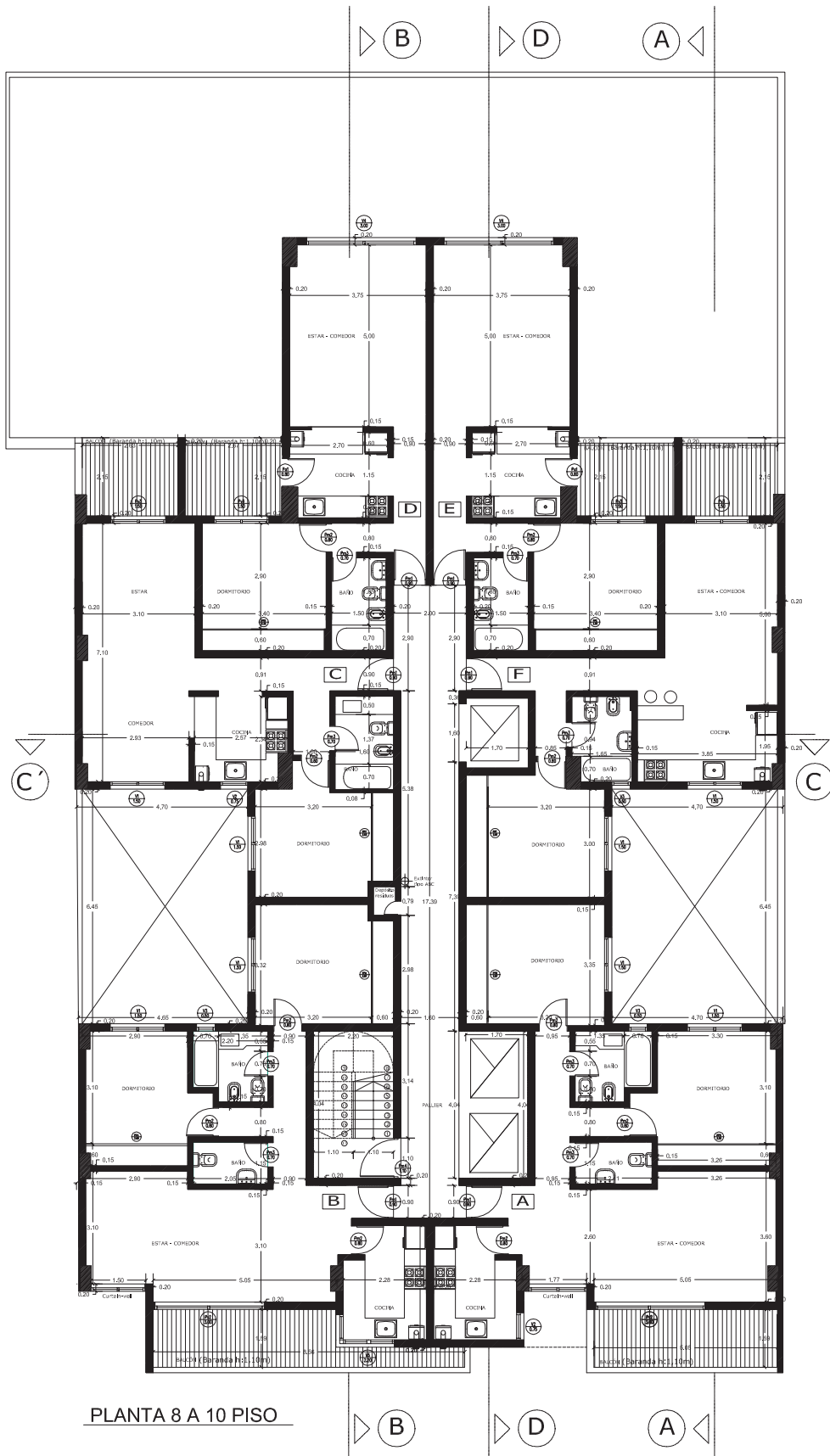
PLANTA 4 A 6 PISO

5				
4				
3				
2				
1				
No.	MODIFICACIONES	DIBUJO	APROBO	FECHA
OBRA: Edificio Puerta del Sol II		DIBUJO:		
UBICACION: Hipólito Yrigoyen 1231		APROBO:		
PLANO: Planta 4° a 6° Piso		FECHA:		
		ESCALA:	REV.	
PLANO N°: 07				



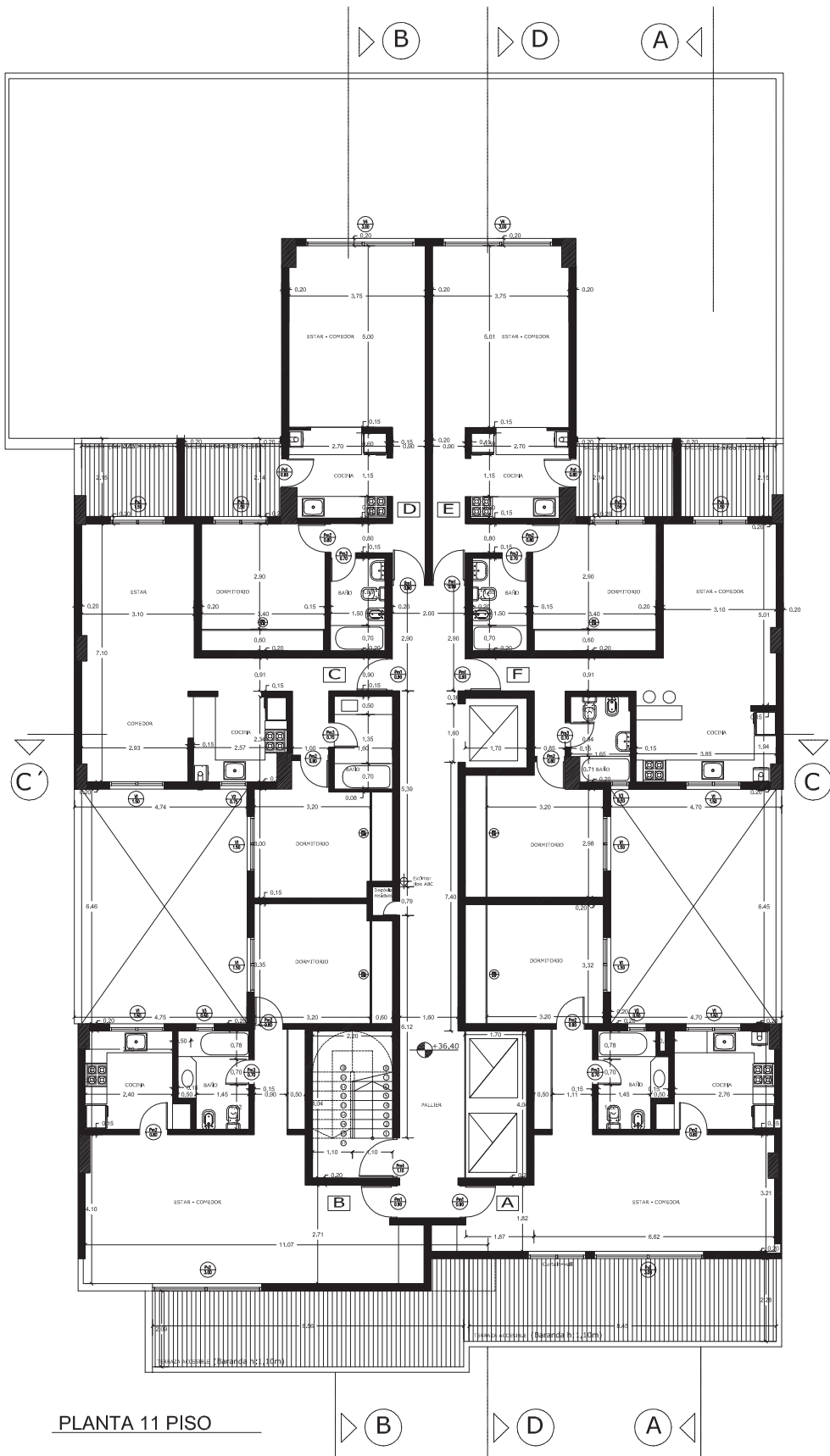
PLANTA 7 PISO

5				
4				
3				
2				
1				
No.	MODIFICACIONES	DIBUJO	APROBO	FECHA
OBRA: Edificio Puerta del Sol II			DIBUJO:	
UBICACION: Hipólito Yrigoyen 1231			APROBO:	
PLANO: Planta 7° Piso			FECHA:	
			ESCALA:	REV.
PLANO N°: 08				



PLANTA 8 A 10 PISO

5				
4				
3				
2				
1				
No.	MODIFICACIONES	DIBUJO	APROBO	FECHA
OBRA: Edificio Puerta del Sol II		DIBUJO:		
UBICACION: Hipólito Yrigoyen 1231		APROBO:		
PLANO: Planta 8° a 10° Piso		FECHA:		
		ESCALA:	REV.	
PLANO N°: 09				



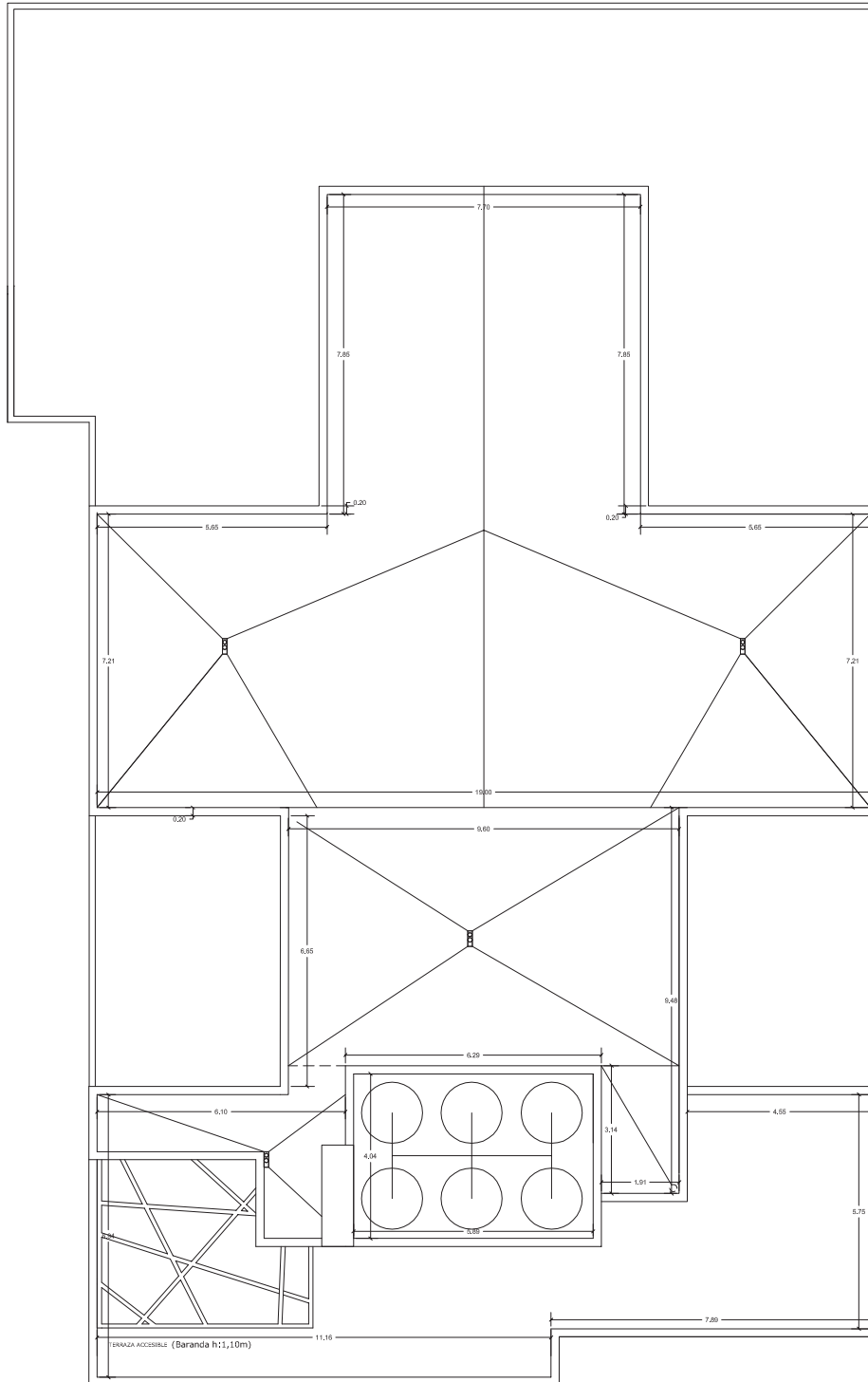
PLANTA 11 PISO

5				
4				
3				
2				
1				
No.	MODIFICACIONES	DIBUJO	APROBO	FECHA
OBRA: Edificio Puerta del Sol II		DIBUJO:		
UBICACION: Hipólito Yrigoyen 1231		APROBO:		
PLANO: Planta 11° Piso		FECHA:		REV.
		ESCALA:		
PLANO N°: 10				



PLANTA 12 PISO

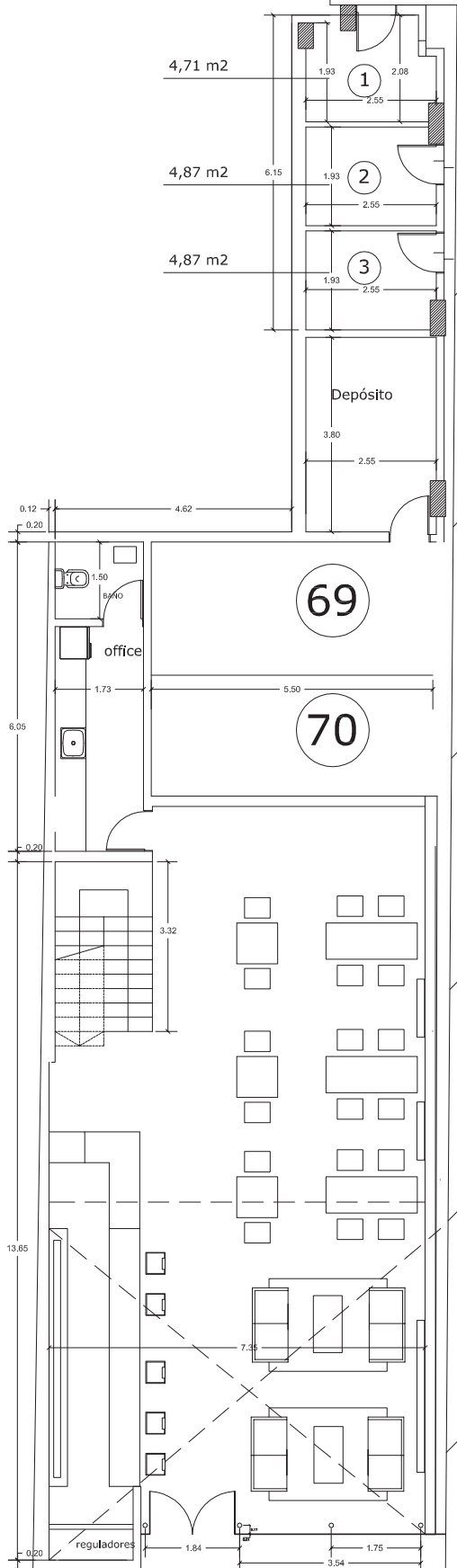
5				
4				
3				
2				
1				
No.	MODIFICACIONES	DIBUJO	APROBO	FECHA
OBRA: Edificio Puerta del Sol II		DIBUJO:		APROBO:
UBICACION: Hipólito Yrigoyen 1231		FECHA:		
PLANO: Planta 12° Piso		ESCALA:	REV.	
		PLANO N°: 11		



PLANTA TECHOS

5				
4				
3				
2				
1				
No.	MODIFICACIONES	DIBUJO	APROBO	FECHA
OBRA: Edificio Puerta del Sol II			DIBUJO:	
UBICACION: Hipólito Yrigoyen 1231			APROBO:	
PLANO: Planta de Techos			FECHA:	
			ESCALA:	REV.
			PLANO N°: 12	

ANEXO 3



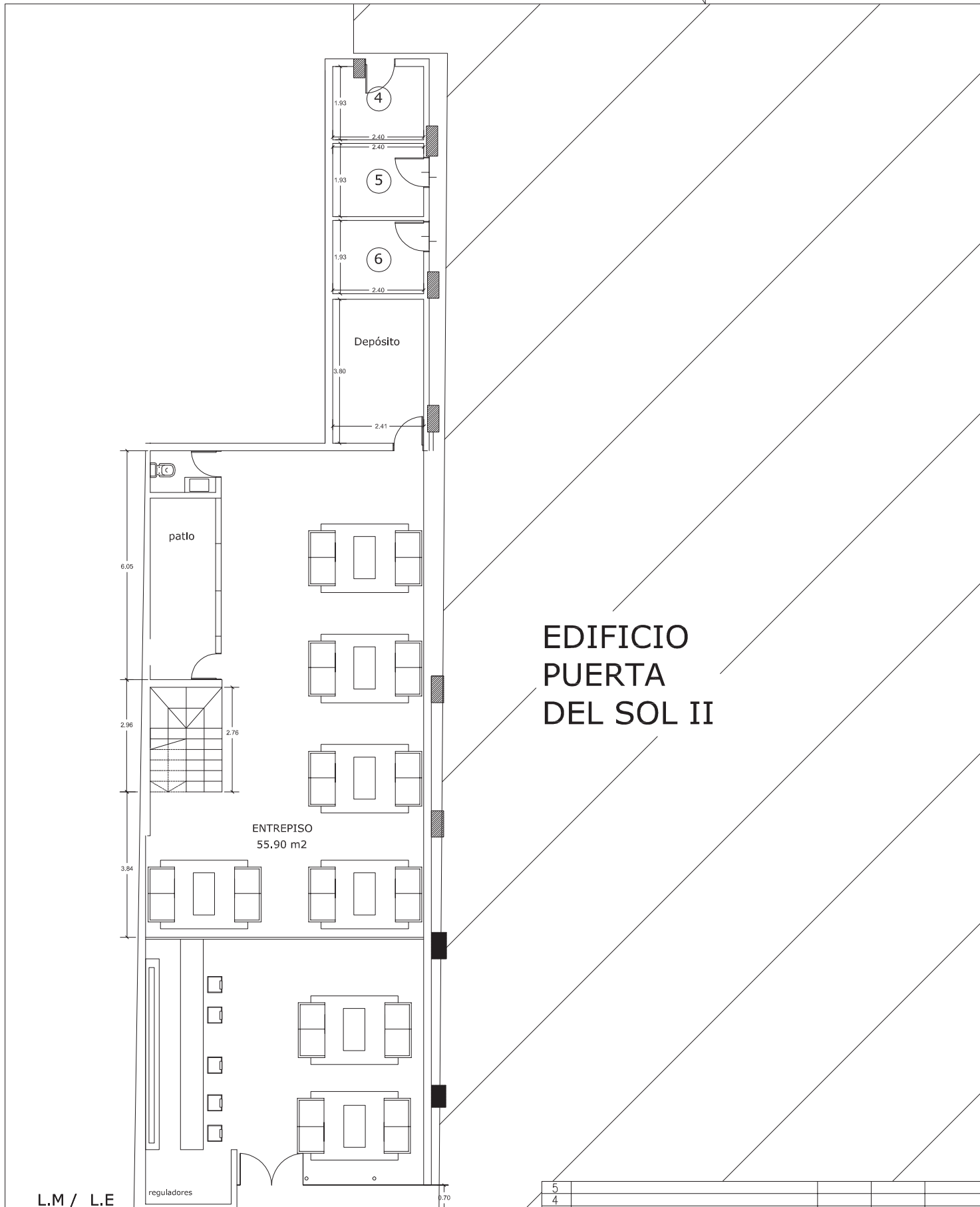
EDIFICIO PUERTA DEL SOL II

PLANTA BAJA

L.M / L.E

L.C.V

5				
4				
3				
2				
1				
No.	MODIFICACIONES	DIBUJO	APROBO	FECHA
OBRA: Edificio Puerta del Sol II Anexo		DIBUJO:		
UBICACION: Hipólito Yrigoyen 1231		APROBO:		
PLANO: Planta Baja		FECHA:		
		ESCALA:		REV.
		PLANO N°: 01		



EDIFICIO PUERTA DEL SOL II

L.M / L.E

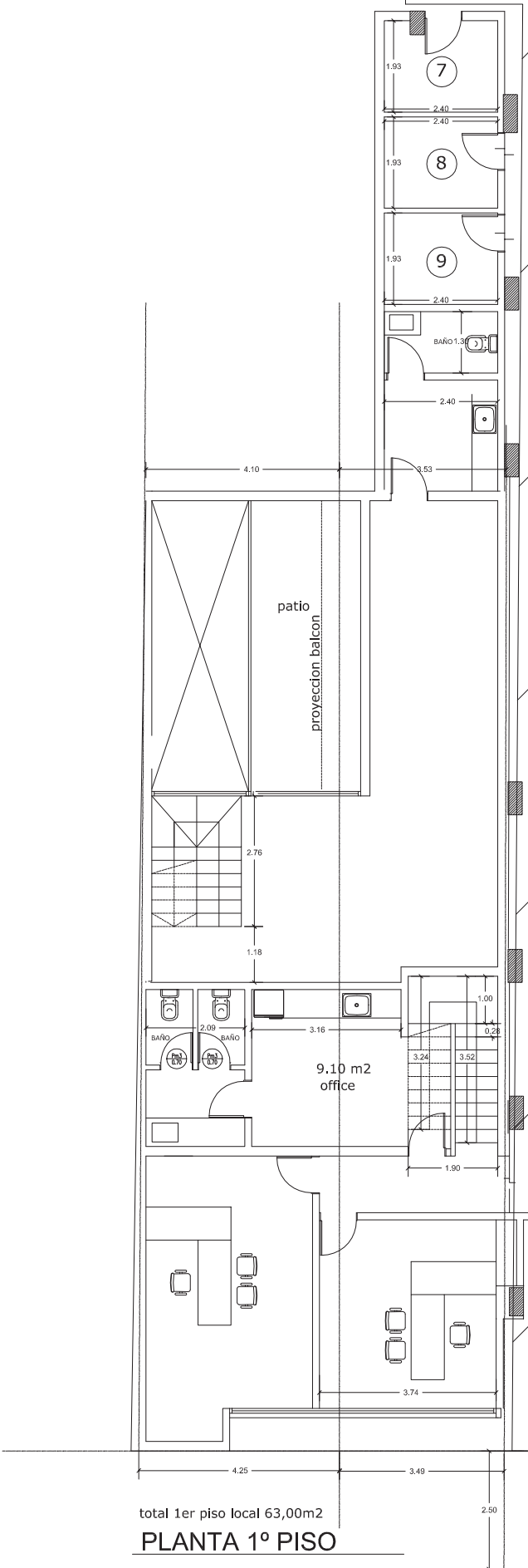
total entrepiso 105,00m2 (entrepiso + local)

PLANTA ENTREPISO

L.C.V

5				
4				
3				
2				
1				
No.	MODIFICACIONES	DIBUJO	APROBO	FECHA
OBRA: Edificio Puerta del Sol II Anexo		DIBUJO:		
UBICACION: Hipólito Yrigoyen 1231		APROBO:		
PLANO: Planta Entrepiso		FECHA:		
		ESCALA:	REV.	
		PLANO N°: 02		

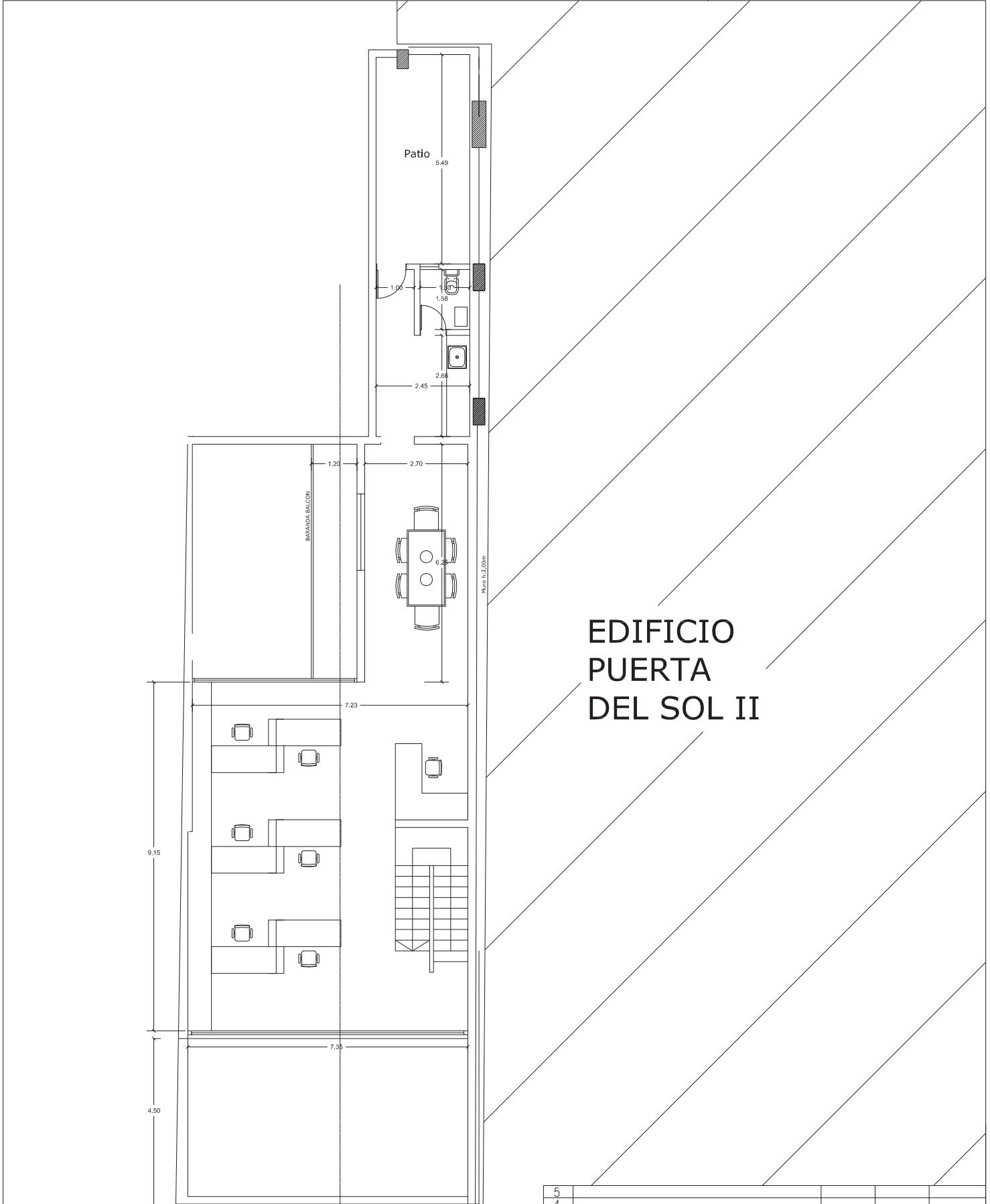
EDIFICIO PUERTA DEL SOL II



total 1er piso local 63,00m2
PLANTA 1º PISO

L.C.V

5				
4				
3				
2				
1				
No.	MODIFICACIONES	DIBUJO	APROBO	FECHA
OBRA: Edificio Puerta del Sol II Anexo		DIBUJO:		
UBICACION: Hipólito Yrigoyen 1231		APROBO:		
PLANO: Planta 1º Piso		FECHA:		
		ESCALA:	REV.	
		PLANO N°: 03		



EDIFICIO PUERTA DEL SOL II

L.C.V

2do PISO

5				
4				
3				
2				
1				
No.	MODIFICACIONES	DIBUJO	APROBO	FECHA
OBRA: Edificio Puerta del Sol II Anexo		DIBUJO:		
UBICACION: Hipólito Yrigoyen 1231		APROBO:		
PLANO: Planta 2° Piso		FECHA:		
		ESCALA:	REV.	
		PLANO N°: 04		

ANEXO 4

ANEXO 5

NOTA DE PEDIDO

CUZCO CHICO S.A.

Razon Social

Domicilio

HIPOLITO YRIGOYEN 1268

Condicion de los

RESPONSABLE INSCRIPTO

C.U.I.T.:

30-70967232-7

Ing Brutos:

280567744

Localidad:

CP: X-5800-

RIO CUARTO - CORDOBA

Fecha de Emisión: 19/11/2014

Numero Pedido: 00001043

Proveedor

131

CASA PAUNERO

Fecha de Entrega

19/11/2014

Lugar de Entrega

BELGRANO 463

Condición de Pago

CTA CTE

Observaciones


RETIRAN.-

DETALLE DEL PEDIDO

L.	Descripcion	Cantidad	Imp. Unit	Total
636	TARUGOS	300.00	0.0000	0.00
990	VIRUTA GRUESA	5.00	0.0000	0.00
1534	VIRUTA DE ACERO FINA	5.00	0.0000	0.00
1549	TORNILLOS	300.00	0.0000	0.00
Importe Total				0.00



Firma Confecciono



Firma Autorizada

ANEXO 6

ITEM: HORMIGON ARMADO

RUBEN LUGONES

Pilotes

-11 pilotes *\$300 =\$3300.00

SUBTOTAL: \$3300.00

Cabezales

-8 de 1.20*1.20*1.00 = 11.52m³*\$650= \$7488

-2 de 1.10*1.10*1.00 = 2.42m³*\$650= \$1573

-1 de 1.00*1.00*1.00= 1.00m³ * \$650=\$650

SUBTOTAL: \$9711.00

Riostra

-35.9*0.5*0.4= 7.18m³*\$650=\$4667.00

-28*0.3*0.4= 3.36m³*\$650 =\$2184.00

-26*0.2*0.5= 2.60m³*\$650= \$1690.00

SUBTOTAL: \$8541.00

Jornales

-55.5 días * \$300 = \$16650

SUBTOTAL: \$16650.00

Losa

-S/ PB: -103m² * \$140 * 100% = \$14420

-S/ Entre Piso: - 158m² * \$140 * 80% = \$17696

SUBTOTAL: \$32116

Contrapiso

-144m² * \$45 = \$6480

-68m² * \$35 = \$2380

SUBTOTAL: \$8860.00

Zapata

-3m³ *\$650 = \$1950

SUBTOTAL: \$1950.00

Columnas y vigas

-1.84m3 *\$650 = \$1200

SUBTOTAL: \$1200.00

Adelanto (Asignar a porcentaje avance columnas y vigas losa s/entre piso y próximos ítems en los que se avance)

SUBTOTAL: \$7000

TOTAL CERTIFICACION= \$89328.00

Retenciones (10%) = \$8933.00

TOTAL= \$80395.00

Nota: esto es certificación acumulada, hay q restar el dinero abonado anteriormente.

ANEXO 7



CONSTANCIA DE RELEVAMIENTO DE HIGIENE Y SEGURIDAD

EMPRESA: *Cuzco catico S.A.* FECHA: *25 - 3 - 2014*
AREA U OBRA A RELEVAR: *Perros del Sol II*

Nº	OBSERVACIONES:
1	<i>En el día de la fecha se realizó relevamiento en materia de seguridad.</i>
2	
3	<i>Se recomienda Vollar Bordes de losos que dan a la cara del maracopos en los pisos: 4, 5, 9, 10, 12.</i>
4	
5	<i>Se recomienda Vollar Bordes de losos que dan al hueco del ascensor en los pisos: 3, 4, 5, 6, 7, 8, 9, 10, 11</i>
6	
7	<i>Se recomienda Vollar Bordes de losos que dan a la fachada del edificio en los pisos: 1, 2, 3, 4.</i>
8	
9	<i>Se recomienda no utilizar el Ascensor des- lo tanto quite con la habilitación</i>
10	
11	
12	<i>corres pendiente</i>
13	
14	
15	
16	<i>Se observa Personal que no pertenece a la empresa realizando trabajo en altura. Se recomienda cumplir con lo indicado en Procedimiento "Requisitos Para controlistas"</i>
17	
18	
19	
20	
	<i>Se da capacitación en obra.</i>

Queda la Empresa debidamente notificada de la presente:

Firma del Empleador o encargado de area

CRISTIAN HARIEL DEHAES
Higiene y Seguridad en el Trabajo
CONSULTORA HISET

Firma de Consultora HISET

ANEXO 8

Río Cuarto, 10 de junio de 2014

HIGIENE Y SEGURIDAD EN EL TRABAJO

INFORME DE RELEVAMIENTO

EMPRESA: CUZCO CHICO S.A.


El día 04 de junio de 2014 se llevó a cabo un relevamiento en la obra “Puertas del Sol 2”, durante las tareas normales de trabajo.

En el mismo se observaron condiciones de la infraestructura y cumplimiento de las normas de Higiene y Seguridad (Leyes Nacionales N° 19.587 y N° 24.557).

CAIDA DE PERSONAS – CAIDA DE OBJETOS

De lo relevado se desprende:

- Se recomienda vallar bordes de losas que dan a la fachada del edificio en todos los pisos. Ver fotografía.
- Se recomienda vallar bordes de losas que dan al hueco del ascensor grande en los pisos: 1, 2, 3, 4, 6, 7, 8, 9, 10, 11, 12. Ver fotografía.
- Se recomienda vallar borde de losas que dan a la torre del montacargas en los pisos: 1, 8, 9, 10, 11, 12, 13. Ver fotografía.
- Se recomienda vallar borde de losa en el descanso de la escalera principal en la terraza del edificio. Ver fotografía.







INSTALACIÓN ELÉCTRICA

De lo relevado se desprende:

- Se recomienda elevar cables eléctricos en obra. Ver fotografía.
- Se recomienda utilizar solamente cables eléctricos con doble aislación. Ver fotografía.



APARATOS ELEVADORES

De lo relevado se desprende:

- Se observa que las barandas de la plataforma de elevación se encuentra en mal estado. Se recomienda no utilizar el mismo hasta regularizar lo mencionado. Ver fotografía.
- Se recomienda no utilizar el ascensor para el transporte de personas hasta tanto cuente con lo habilitación correspondiente. Ver fotografía.
- Se recomienda verificar periódicamente, antes de comenzar a trabajar, el estado de conservación del cable de acero del montacargas.



ANDAMIOS METALICOS TUBULARES

De lo relevado se desprende:


- Se recomienda regularizar el armado de los andamios tubulares ubicados en planta baja y terraza del edificio. Esto es proveer de riendas faltantes. Ver fotografía
- Se recomienda que la plataforma de trabajo de los andamios tubulares sea de 60 cm de ancho. Ver fotografía.
- Se recomienda vallar y señalizar en planta baja la zona de influencia de los andamios tubulares. A fin de evitar accidentes por caídas de objetos.
- Se recomienda verificar antes de comenzar a trabajar el buen estado de conservación de los andamios tubulares, esto es: amarres, plataforma de trabajo, estabilidad, etc.
- Se recomienda que los andamios colgantes móviles permanezcan amarrados a la estructura del edificio, a fin de asegurar su estabilidad.
- Se recomienda inspeccionar periódicamente, antes de comenzar a trabajar, el buen estado de conservación de los andamios tubulares. Esto es: amarres, barandas, plataforma de trabajo, estabilidad, etc. En caso de observar anomalías, paralizar las actividades y proceder a su regularización. También, se recomienda que al término de la jornada de trabajo se retiren los objetos que pudieran haber quedado depositados y así evitar voladuras o caídas de los mismos.



PREVENCIÓN CONTRA INCENDIOS

De lo relevado se desprende:

- Se recomienda hacer recargar el matafuego que se encuentra en obra. Ver fotografía.



CABALLETES - ESCALERAS DE MANO

De lo relevado se desprende:

- Se recomienda utilizar solamente escaleras y caballetes homologados en obra.
Ver fotografía.



ALMACENAMIENTO DE MATERIALES

De lo relevado se desprende:

- Se recomienda no acopiar materiales (maderas, bolsas, etc.) en bordes de losas, a fin de evitar la caída o voladura de los mismos. Ver fotografía.
- Se recomienda mantener orden y limpieza en obra. Especialmente en planta baja y zonas de circulación. Ver fotografía.



ELEMENTOS DE PROTECCION PERSONAL

De lo relevado se desprende:

- Se observa la falta de uso del arnés de seguridad al momento de realizar trabajo en altura. Se recomienda el uso y la conservación del mismo, a fin de evitar caídas de altura. Este debe permanecer amarrado a un punto fijo independiente. Ver fotografía.
- Se observa la falta de uso de calzado de seguridad y del protector ocular en obra. Se recomienda nuevamente el uso y la conservación de los mismos. Ver fotografía.
- Se recomienda nuevamente que el Supervisor o Encargado de obra controle que los trabajadores a su cargo cumplan con las normas de Higiene y Seguridad definidas y con la obligación de usar los Elementos de Protección Personal que la empresa provee.



ANEXO 9

DATOS DE LA EMPRESA		RAZÓN SOCIAL <i>CUZCO CH.CO S.A. EN FORMACIÓN</i>	CONTRATO <i>324884 y 232-7</i>
C.U.I.T. <i>30409642327</i>		TELÉFONO <i>358-5083394</i>	CANT. PERSONAL <i>35 personas</i>
DATOS DE LA OBRA o ESTABLECIMIENTO		DIRECCIÓN <i>H. POLITO JABOYEN 5268</i>	Nº de OBRA o ESTABL. <i>167980</i>
LOCALIDAD <i>Año Cuervo</i>		PROVINCIA <i>CONJOBA</i>	CONTACTO <i>Rafael Pardo</i>
ACTIVIDAD REAL U OBRA <i>construcción de edificio (2 pisos)</i>		ETAPA OBRA <i>40%</i>	
PROFESIONAL RESP. SERVICIO H.Y.S.T. <i>Marcos A. Coburno</i>		NRO. REGISTRO	TEL./E-MAIL
Programa Res. 559/09	PRAM (Res 1721/04)	PAPE (PyMES Res 1/05)	Grupo Básico
CONSTRUCCIÓN		Res 463/09	Otras

Res. 463/09 - INDUSTRIA (Dec. 351/79)	Res. 463/09 - AGROPECUARIA (Dec. 617/97)	Res. 463/09 - CONSTRUCCIÓN (Dec. 911/96)	C	I	N/A
5 SERVICIO DE HIGIENE Y SEGURIDAD EN EL TRABAJO	34 SERVICIO DE HIGIENE Y SEGURIDAD EN EL TRABAJO	57 SERVICIO DE HIGIENE Y SEGURIDAD EN EL TRABAJO			
6 SERVICIO DE MEDICINA DEL TRABAJO	35 SERVICIO DE MEDICINA DEL TRABAJO	58 LEGAJO TÉCNICO			
7 HERRAMIENTAS	36 EQUIPOS Y ELEMENTOS DE PROTECC. PERSONAL (E.P.P.)	59 AVISO DE INICIO DE OBRA			
8 MÁQUINAS	37 CAPACITACIÓN Y PRIMEROS AUXILIOS	60 PROGRAMA DE SEGURIDAD			
9 ESPACIOS DE TRABAJO	38 SERVICIOS DE INFRAESTRUCTURA	61 CAPACITACIÓN			
10 ERGONOMÍA	39 MAQUINARIAS, MOTORES Y MECANIS. DE TRANSMISIÓN.	62 SERVICIO DE INFRAESTRUCTURA DE OBRA			
11 PROTECCIÓN CONTRA INCENDIOS - Vías de Escape	40 MAQ. AGRÍCOLAS: TRACTORES Y OTRAS MAQ. AGRIC.	63 ORDEN Y LIMPIEZA			
12 PROTECCIÓN CONTRA INCENDIOS - Extinción y detección	41 HERRAMIENTAS	64 ALMACENAMIENTO DE MATERIALES			
13 PROTECCIÓN C/ INCENDIOS - Depósitos de combustible	42 CONTAMINACIÓN AMBIENTAL	65 CAÍDA DE PERSONAS Y/O OBJETOS A DISTINTO NIVEL			
14 ALMACENAJE	43 RUIDO	66 TRABAJOS EN VÍA PÚBLICA			
15 SUSTANCIAS PELIGROSAS: USO Y ALMACENAJE	44 ILUMINACIÓN y CARGA TÉRMICA	67 SENALIZACIÓN			
16 RIESGO ELÉCTRICO	45 RIESGO ELÉCTRICO	68 RIESGO ELÉCTRICO			
17 APARATOS SOMETIDOS A PRESIÓN - Calderas y otros	46 MANEJO DE MATERIALES	69 PROTECCIÓN CONTRA INCENDIOS			
18 APARATOS S./ A PRESIÓN - Uso y Almacenam. de Gases	47 USO Y ALMACENAMIENTO DE SUSTANCIAS PELIGROSAS	70 DEPÓSITOS INFLAMABLES			
19 EQUIPOS Y ELEMENTOS DE PROTECC. PERSONAL (E.P.P.)	48 SILOS	71 EQUIPOS Y ELEMENTOS DE PROT. PERSONAL (E.P.P.)			
20 ILUMINACIÓN Y COLOR	49 ESTIBA DE MATERIALES	72 CONTAMINACIÓN AMBIENTAL			
21 CONDICIONES HIGROTÉRMICAS	50 PROTECC. CONTRA INCENDIOS - QUEMA DE RASTROJOS	73 RUIDO			
22 RADIACIONES IONIZANTES	51 PROTECCIÓN CONTRA INCENDIOS - Extinción	74 ILUMINACIÓN			
23 RADIACIONES NO IONIZANTES y LÁSERES	52 PROTECC. C/ INCENDIOS - Depósito de combustibles	75 ESPACIOS CONFINADOS			
24 INSTAL. EDILICIAS, INCLUIDOS DESAGUES Y SANITARIOS	53 VEHÍCULOS	76 TRABAJOS DE DEMOLICIÓN			
25 APARATOS PARA IZAR, MONTACARGAS Y ASCENSORES	54 EXPLOTACIÓN FORESTAL	77 EXCAVACIONES Y TRABAJOS SUBTERRÁNEOS			
26 CAPACITACIÓN Y PRIMEROS AUXILIOS	55 MANEJO DE ANIMALES	78 TRABAJOS CON HORMIGÓN			
27 VEHÍCULOS	56 CONTAMINACIÓN BIOLÓGICA	79 MÁQUINAS			
28 CONTAMINACIÓN AMBIENTAL		80 HERRAMIENTAS			
29 RUIDO, ULTRASONIDO E INFRASONIDO		81 ESCALERAS			
30 VIBRACIONES		82 ANDAMIOS de MADERA, TUBULARES Y CABALLETES			
31 SOLDADURA		83 ANDAMIOS COLGANTES			
32 ESCALERAS		84 SILLETAS			
33 MANTENIM. PREVENTIVO DE LAS MÁQUINAS Y EQUIPOS		85 VEHÍCULOS Y MAQUINARIA AUTOMOTRIZ			
		86 GRÚAS Y APARATOS ELEVADORES			
		87 MONTACARGAS Y MONTAPERSONAS			
		88 CUERDAS, CADENAS Y ESLINGAS			
		89 SOLDADURA Y CORTE A GAS			
		90 APARATOS SOMETIDOS A PRESIÓN			

Res. 552/01 - CONSTRUCCIÓN (Dec. 911/96)	C	I	N/A
1 Servicio de Higiene y Seguridad - Legajo Técnico	X		
2 Serv. De Infraestructura de Obra-Serv. Preexistentes	X		
3 Almacenamiento de Materiales - Orden y Limpieza	X		
4 Caída de Personas y/o Objetos desde Altura	X		
5 Normas Higiéncicas Ambientales en Obrador	X		
6 Señalización y Demarcación	X		
7 Instalaciones Eléctricas, Riesgo Eléctrico	X		
8 Protección contra Incendio	X		
9 Equipos y Elementos de Protección Personal	X		
10 Máquinas y Herramientas	X	X	
11 Equipos Viales y Vehículos	X		
12 Aparatos Elevadores, Montacargas, Montapersonas	X		
13 Programa de Capacitación, Capacitación	X		
14 Programa de Seguridad	X		
15 Riesgo de Derrumbes y Desmoronamientos	X		

RECOMENDACIONES: Las acciones detalladas en el ANEXO al presente INFORME DE VISITA de los incumplimientos detectados, deberán implementarse en forma inmediata a fin de cumplir con la legislación vigente y prevenir la ocurrencia de accidentes y enfermedades profesionales. El estado de las condiciones inseguras documentado, son en base a lo identificado en la oportunidad de la visita y a la información aportada por la empresa.

No presentó FRC con la nómina de trabajadores expuestos.
 El Empleador se niega a firmar la documentación y/o a la realización de la visita.

El FRC no guarda verosimilitud con la actividad declarada por la empresa.
 No remisión del Anexo I Res 559/09, o Anexo III Res 01/05 por parte del Empleador.

No presentó la documentación respaldatoria del FRC.
 Se niega a suscribir el PRAM, PRS, PAPE o PRA.

DOCUMENTACIÓN QUE SE ADJUNTA AL PRESENTE INFORME DE VISITA

Formulario FRC (Personal expuesto riesgos de Enfermedades Profesionales), el que pueden obtener también de nuestra página www.galenoart.com.ar

Formulario "Anexo - Informe de Visita" con el Asesoramiento en Prevención y las Recomendaciones efectuadas
 Material explicativo de cambios introducidos por las Res. SRT 1601/07 y 1604/07 y del Formulario de Denuncia de Siniestros o Enf. Profesional. Otra Actualización informativa (ver ANEXO IV)

Medidas Mínimas de Seguridad e Higiene
 Agro
 Construcción
 Minería
 Generales

Afiche R.70
 Trípticos TFOL
 Otros:

ACCIÓN DE ASESORAMIENTO DE MARCO LEGAL VIGENTE, PREVENCIÓN DE ENFERMEDADES PROFESIONALES

Se asesora en la identificación de agentes contaminantes conforme a Decretos 658/96 y 1167/03, para que pueda hacer la declaración del personal expuesto. Con esta información GALENO ART puede realizar los exámenes médicos periódicos, que tiene por objetivo la detección precoz de posibles enfermedades profesionales, dando cumplimiento a la Res. SRT 37/10, además:

El Formulario FRC, conforme a la Res. SRT 37/10, deberá estar actualizado anualmente y debe presentarse uno por cada ubicación.

De no haberlo presentado a la fecha deberá remitir a GALENO ART, el FRC debidamente completo por cada ubicación, en un plazo de 15 días, para que se pueda dar cumplimiento a la Res. 37/10, sobre cuyo incumplimiento debemos informar a la SRT.

En caso que importen, produzcan, utilicen, obtengan en procesos intermedios, vendan y/o cedan a título gratuito algunas de las sustancias o agentes establecidos en la Res. SRT 310/03, deberán confeccionar y presentar el formulario ANEXO II de la Resolución 415/02, de registro de sustancias y agentes cancerígenos, en forma anual. Esta inscripción debe efectuarse antes del 15 de abril de cada año, y se efectuará por intermedio de las Aseguradoras de Riesgos de Trabajo (ART).

En caso que produzcan, utilicen, obtengan en procesos intermedios, vendan y/o cedan a título gratuito Difenilos Policlorados, deberán confeccionar y presentar anualmente la declaración jurada de Difenilos Policlorados de la Res 497/03. Esta inscripción debe efectuarse antes del 15 de abril de cada año, y se efectuará por intermedio de las Aseguradoras de Riesgos de Trabajo (ART).

En caso que produzcan, importen, utilicen, obtengan en procesos intermedios, vendan y/o cedan a título gratuito las sustancias químicas en cantidad mayor o igual a las consignadas en el ANEXO I de la Res 743/03, deberán confeccionar y presentar anualmente la inscripción en el "Registro Nacional para la Prevención de Accidentes Industriales Mayores". Esta inscripción debe efectuarse antes del 15 de abril de cada año, y se efectuará por intermedio de las Aseguradoras de Riesgos de Trabajo (ART).

Ponemos a su disposición nuestros servicios de prevención online en www.galenoart.com.ar, las 24 hs. Con formularios, cursos de capacitación y material de prevención y capacitación.

ANALISTA DE RIESGO QUE REALIZÓ LA VISITA POR GALENO ART		REPRESENTANTE POR LA EMPRESA AL QUE SE LE ENTREGÓ EL INFORME DE VISITA	
FIRMA <i>Lic. BARRIONUEVO MARTÍN</i> M.P. 25842936/400	FECHA <i>19/03/14</i>	FIRMA <i>Rafael Pardo</i>	FECHA <i>19/03/14</i>
ACLARACIÓN		ACLARACIÓN <i>RAFAEL PARDO</i>	

DATOS DE LA EMPRESA	RAZÓN SOCIAL	CUERPO GALENO S.A. y C.A. FORMACIONES	CONTRATO	224834
	C.U.I.T.	307096723273	C.I.I.U.	

DEBERES Y DERECHOS DE LOS EMPLEADOS

En caso de accidente dirigirse a su Empleador, ART o a su Centro Médico.
 Recibir de la ART, hasta su alta, todas las prestaciones que correspondan.
 Cumplir con la realización de los exámenes médicos en salud.
 Denunciar al Empleador o ART los accidentes o enfermedades de trabajo.
 Utilizar correctamente los elementos de protección personal provistos.
 Comunicar al Empleador o SRT los riesgos de su lugar de trabajo.
 Participar en actividades de capacitación / formación en salud y seguridad y firmar las constancias correspondientes.
 Observar las medidas de prevención impartidas en la capacitación
 Cumplir con las normas legales de prevención y los planes establecidos.
 Usar en forma correcta y segura las sustancias, máquinas, herramientas, dispositivos y cualquier otro medio con que desarrollen su actividad laboral.
 Cuidar y observar las señalizaciones de prevención de riesgos.

OBLIGACIONES DEL EMPLEADOR

Realizar exámenes médicos preocupacionales y por cambio de actividad.
 Notificar a la ART la incorporación de nuevo personal.
 Informar a sus trabajadores la ART a la que están afiliados.
 Solicitar atención médica inmediata ante accidentes o enfermedades lab.
 Denunciar a la ART los accidentes o enfermedades laborales ocurridos.
 Cumplir con las normas de higiene y seguridad en el trabajo.
 Permitir el ingreso, en horarios de trabajo, y sin previa notificación, al personal de la ART para actividades de la Ley de Riesgos del Trabajo.
 Informar a la ART todo lo requerido sobre los accidentes o enfermedades.
 Analizar los Riesgos de los puestos de trabajo de sus empleados.
 Proveer a sus empleados Elementos de Protección Personal y capacitarlos en la prevención de riesgos inherentes a sus puestos.
 Cumplir con los planes de reducción de riesgos y programa de capacitación acordados con la ART.

Solicitamos informe a sus empleados sobre los derechos y deberes establecidos en la legislación de Riesgos de Trabajo y colocar / mantener en forma visible el afiche de la Res. 70 entregado oportunamente.

Solicitamos implementar las acciones necesarias a fin de lograr la participación de sus trabajadores en las actividades de prevención de riesgos, para lo cual ponemos a disposición nuestros servicios de prevención.

OBSERVACIONES Y/O RECOMENDACIONES	SE VISITA EL ESTABLECIMIENTO A Fines del Verificar los cumplimiento de Higiene y Seguridad. SE RECOMIENDA: OBSERVAR LAS SITUACIONES:
	- La cantidad de personas que se encuentran trabajando son 15 (quince) al igual existen tareas de futura planeación, albañilería en general
	- SE RECOMIENDA MANTENER control en la colocación de vallado o Barridos en zonas de riesgo de Montacargas, Ascensor.
	- SE RECOMIENDA completar la colocación de Barridos en últimos pisos
	- zona de escaleras.
	- SE RECOMIENDA utilizar P.E.P. en caso de trabajos en altura
	- SE RECOMIENDA utilizar protección ocular en caso de trabajos en altura
	- SE RECOMIENDA utilizar protección ocular en caso de trabajos en altura
	- SE RECOMIENDA utilizar protección ocular en caso de trabajos en altura
	- SE RECOMIENDA utilizar protección ocular en caso de trabajos en altura

CONSTANCIA DE CAPACITACIÓN EN PREVENCIÓN INHERENTE A LOS RIESGOS DE LA ACTIVIDAD:		
APellido y NOMBRE	TIPO y N° DE DOCUMENTO	FIRMA
RAFAEL PARDO	33014245	

ATENTO A QUE EN ESTA VISITA NO SE PUDIERON EFECTUAR ESTAS ACTIVIDADES, le solicitamos realicen las acciones necesarias para llevar a cabo las mismas. En nuestro Portal de Prevención www.galenoart.com.ar, podrán consultar nuestros servicios de capacitación y cursos on-line.

ANALISTA DE RIESGO QUE REALIZÓ LA VISITA POR GALENO ART		REPRESENTANTE POR LA EMPRESA AL QUE SE LE ENTREGÓ EL INFORME DE VISITA	
FIRMA	FECHA	FIRMA	FECHA
Lic. BARRIONUEVO MARTÍN M.P. 25842936/408	19 / 03 / 14		19 / 03 / 14
ACLARACIÓN		ACLARACIÓN	
		RAFAEL PARDO	

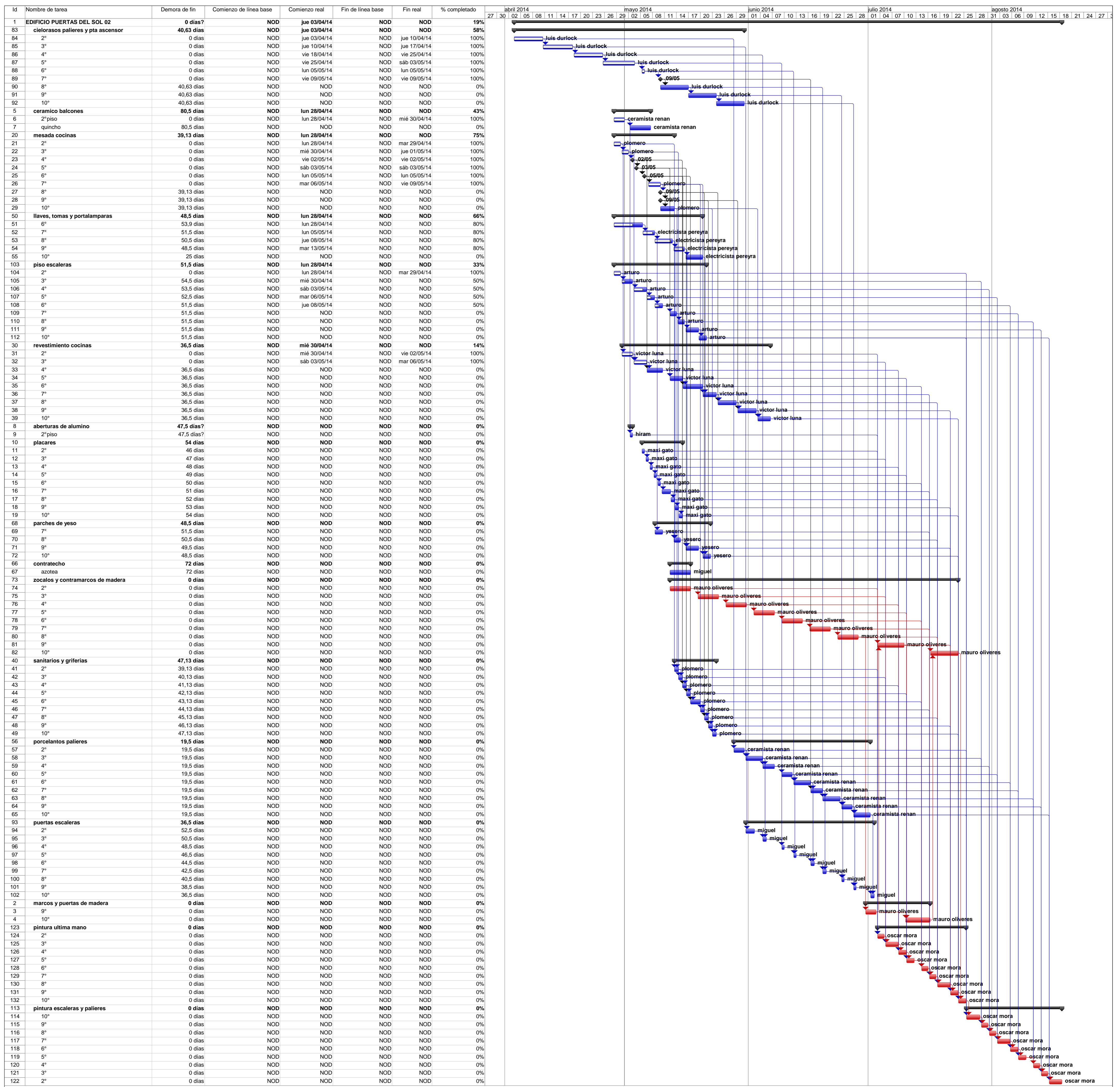
ANEXO 10



EMPRESA:

ACCIONES / CONDICIONES INSEGURAS DE TRABAJO	
Sector:	Fecha: / /
Se recuerda al Sr: la obligatoriedad de dar cumplimiento a las indicaciones de seguridad en relación a y se le reiteran instrucciones específicas al respecto.	
TOMADO CONOCIMIENTO:	REALIZADO POR:

ANEXO 11



Id	Nombre de tarea	Demora de fin	Comienzo de linea base	Comienzo real	Fin de linea base	Fin real	% completado
1	EDIFICIO PUERTAS DEL SOL O2	0 dias?	NOD	jue 03/04/14	NOD	NOD	19%
83	cielorrasos palieres y pta ascensor	40,63 dias	NOD	jue 03/04/14	NOD	NOD	58%
84	2"	0 dias	NOD	jue 03/04/14	NOD	jue 10/04/14	100%
85	3"	0 dias	NOD	jue 10/04/14	NOD	jue 17/04/14	100%
86	4"	0 dias	NOD	vie 18/04/14	NOD	vie 25/04/14	100%
87	5"	0 dias	NOD	vie 25/04/14	NOD	sab 03/05/14	100%
88	6"	0 dias	NOD	lun 05/05/14	NOD	lun 05/05/14	100%
89	7"	0 dias	NOD	vie 09/05/14	NOD	vie 09/05/14	100%
90	8"	40,63 dias	NOD	NOD	NOD	NOD	0%
91	9"	40,63 dias	NOD	NOD	NOD	NOD	0%
92	10"	40,63 dias	NOD	NOD	NOD	NOD	0%
5	ceramico balcones	80,5 dias	NOD	lun 28/04/14	NOD	NOD	43%
6	2º piso	0 dias	NOD	lun 28/04/14	NOD	mié 30/04/14	100%
7	quincho	80,5 dias	NOD	NOD	NOD	NOD	0%
20	mesada cocinas	39,13 dias	NOD	lun 28/04/14	NOD	NOD	75%
21	2"	0 dias	NOD	lun 28/04/14	NOD	mar 29/04/14	100%
22	3"	0 dias	NOD	mié 30/04/14	NOD	jue 01/05/14	100%
23	4"	0 dias	NOD	vie 02/05/14	NOD	vie 02/05/14	100%
24	5"	0 dias	NOD	sab 03/05/14	NOD	sab 03/05/14	100%
25	6"	0 dias	NOD	lun 05/05/14	NOD	lun 05/05/14	100%
26	7"	0 dias	NOD	mar 06/05/14	NOD	vie 09/05/14	100%
27	8"	39,13 dias	NOD	NOD	NOD	NOD	0%
28	9"	39,13 dias	NOD	NOD	NOD	NOD	0%
29	10"	39,13 dias	NOD	NOD	NOD	NOD	0%
50	llaves, tomas y portalamparas	48,5 dias	NOD	lun 28/04/14	NOD	NOD	66%
51	6"	53,9 dias	NOD	lun 28/04/14	NOD	NOD	80%
52	7"	51,5 dias	NOD	lun 05/05/14	NOD	NOD	80%
53	8"	50,5 dias	NOD	jue 08/05/14	NOD	NOD	80%
54	9"	48,5 dias	NOD	mar 13/05/14	NOD	NOD	80%
55	10"	25 dias	NOD	NOD	NOD	NOD	0%
103	piso escaleras	51,5 dias	NOD	lun 28/04/14	NOD	NOD	33%
104	2"	0 dias	NOD	lun 28/04/14	NOD	mar 29/04/14	100%
105	3"	54,5 dias	NOD	mié 30/04/14	NOD	NOD	50%
106	4"	53,5 dias	NOD	sab 03/05/14	NOD	NOD	50%
107	5"	52,5 dias	NOD	mar 06/05/14	NOD	NOD	50%
108	6"	51,5 dias	NOD	jue 08/05/14	NOD	NOD	50%
109	7"	51,5 dias	NOD	NOD	NOD	NOD	0%
110	8"	51,5 dias	NOD	NOD	NOD	NOD	0%
111	9"	51,5 dias	NOD	NOD	NOD	NOD	0%
112	10"	51,5 dias	NOD	NOD	NOD	NOD	0%
30	revestimiento cocinas	36,5 dias	NOD	mié 30/04/14	NOD	NOD	14%
31	2"	0 dias	NOD	mié 30/04/14	NOD	vie 02/05/14	100%
32	3"	0 dias	NOD	sab 03/05/14	NOD	mar 06/05/14	100%
33	4"	36,5 dias	NOD	NOD	NOD	NOD	0%
34	5"	36,5 dias	NOD	NOD	NOD	NOD	0%
35	6"	36,5 dias	NOD	NOD	NOD	NOD	0%
36	7"	36,5 dias	NOD	NOD	NOD	NOD	0%
37	8"	36,5 dias	NOD	NOD	NOD	NOD	0%
38	9"	36,5 dias	NOD	NOD	NOD	NOD	0%
39	10"	36,5 dias	NOD	NOD	NOD	NOD	0%
8	aberturas de aluminio	47,5 dias?	NOD	NOD	NOD	NOD	0%
9	2º piso	47,5 dias?	NOD	NOD	NOD	NOD	0%
10	placares	54 dias	NOD	NOD	NOD	NOD	0%
11	2"	46 dias	NOD	NOD	NOD	NOD	0%
12	3"	47 dias	NOD	NOD	NOD	NOD	0%
13	4"	48 dias	NOD	NOD	NOD	NOD	0%
14	5"	49 dias	NOD	NOD	NOD	NOD	0%
15	6"	50 dias	NOD	NOD	NOD	NOD	0%
16	7"	51 dias	NOD	NOD	NOD	NOD	0%
17	8"	52 dias	NOD	NOD	NOD	NOD	0%
18	9"	53 dias	NOD	NOD	NOD	NOD	0%
19	10"	54 dias	NOD	NOD	NOD	NOD	0%
68	parches de yeso	48,5 dias	NOD	NOD	NOD	NOD	0%
69	7"	51,5 dias	NOD	NOD	NOD	NOD	0%
70	8"	50,5 dias	NOD	NOD	NOD	NOD	0%
71	9"	49,5 dias	NOD	NOD	NOD	NOD	0%
72	10"	48,5 dias	NOD	NOD	NOD	NOD	0%
66	contratecho	72 dias	NOD	NOD	NOD	NOD	0%
67	azotes	72 dias	NOD	NOD	NOD	NOD	0%
73	zoclos y contramarcos de madera	0 dias	NOD	NOD	NOD	NOD	0%
74	2"	0 dias	NOD	NOD	NOD	NOD	0%
75	3"	0 dias	NOD	NOD	NOD	NOD	0%
76	4"	0 dias	NOD	NOD	NOD	NOD	0%
77	5"	0 dias	NOD	NOD	NOD	NOD	0%
78	6"	0 dias	NOD	NOD	NOD	NOD	0%
79	7"	0 dias	NOD	NOD	NOD	NOD	0%
80	8"	0 dias	NOD	NOD	NOD	NOD	0%
81	9"	0 dias	NOD	NOD	NOD	NOD	0%
82	10"	0 dias	NOD	NOD	NOD	NOD	0%
41	sanitarios y griferias	47,13 dias	NOD	NOD	NOD	NOD	0%
42	2"	39,13 dias	NOD	NOD	NOD	NOD	0%
43	3"	40,13 dias	NOD	NOD	NOD	NOD	0%
44	4"	41,13 dias	NOD	NOD	NOD	NOD	0%
45	5"	42,13 dias	NOD	NOD	NOD	NOD	0%
46	6"	43,13 dias	NOD	NOD	NOD	NOD	0%
47	7"	44,13 dias	NOD	NOD	NOD	NOD	0%
48	8"	45,13 dias	NOD	NOD	NOD	NOD	0%
49	9"	46,13 dias	NOD	NOD	NOD	NOD	0%
49	10"	47,13 dias	NOD	NOD	NOD	NOD	0%
56	porcelantos palieres	19,5 dias	NOD	NOD	NOD	NOD	0%
57	2"	19,5 dias	NOD	NOD	NOD	NOD	0%
58	3"	19,5 dias	NOD	NOD	NOD	NOD	0%
59	4"	19,5 dias	NOD	NOD	NOD	NOD	0%
60	5"	19,5 dias	NOD	NOD	NOD	NOD	0%
61	6"	19,5 dias	NOD	NOD	NOD	NOD	0%
62	7"	19,5 dias	NOD	NOD	NOD	NOD	0%
63	8"	19,5 dias	NOD	NOD	NOD	NOD	0%
64	9"	19,5 dias	NOD	NOD	NOD	NOD	0%
65	10"	19,5 dias	NOD	NOD	NOD	NOD	0%
93	puercas escaleras	36,5 dias	NOD	NOD	NOD	NOD	0%
94	2"	52,5 dias	NOD	NOD	NOD	NOD	0%
95	3"	50,5 dias	NOD	NOD	NOD	NOD	0%
96	4"	48,5 dias	NOD	NOD	NOD	NOD	0%
97	5"	46,5 dias	NOD	NOD	NOD	NOD	0%
98	6"	44,5 dias	NOD	NOD	NOD	NOD	0%
99	7"	42,5 dias	NOD	NOD	NOD	NOD	0%
100	8"	40,5 dias	NOD	NOD	NOD	NOD	0%
101	9"	38,5 dias	NOD	NOD	NOD	NOD	0%
102	10"	36,5 dias	NOD	NOD	NOD	NOD	0%
2	marcos y puercas de madera	0 dias	NOD	NOD	NOD	NOD	0%
3	9"	0 dias	NOD	NOD	NOD	NOD	0%
4	10"	0 dias	NOD	NOD	NOD	NOD	0%
123	pintura ultima mano	0 dias	NOD	NOD	NOD	NOD	0%
124	2"	0 dias	NOD	NOD	NOD	NOD	0%
125	3"	0 dias	NOD	NOD	NOD	NOD	0%
126	4"	0 dias	NOD	NOD	NOD	NOD	0%
127	5"	0 dias	NOD	NOD	NOD	NOD	0%
128	6"	0 dias	NOD	NOD	NOD	NOD	0%
129	7"	0 dias	NOD	NOD	NOD	NOD	0%
130	8"	0 dias	NOD	NOD	NOD	NOD	0%
131	9"	0 dias	NOD	NOD	NOD	NOD	0%
132	10"	0 dias	NOD	NOD	NOD	NOD	0%
113	pintura escaleras y palieres	0 dias	NOD	NOD	NOD	NOD	0%
114	10"	0 dias	NOD	NOD	NOD	NOD	0%
115	9"	0 dias	NOD	NOD	NOD	NOD	0%
116	8"	0 dias	NOD	NOD	NOD	NOD	0%
117	7"	0 dias	NOD	NOD	NOD	NOD	0%
118	6"	0 dias	NOD	NOD	NOD	NOD	0%
119	5"	0 dias	NOD	NOD	NOD	NOD	0%
120	4"	0 dias	NOD	NOD	NOD	NOD	0%
121	3"	0 dias	NOD	NOD	NOD	NOD	0%
122	2"	0 dias	NOD	NOD	NOD	NOD	0%

Tarea		Hito		Hito resumido		Resumen del proyecto		Resumen inactivo		Resumen manual		Sólo el comienzo	
Progreso de tarea		Resumen		Progreso resumido		Agrupar por síntesis		Tarea manual		Sólo duración		Sólo fin	
Tarea crítica		Tarea resumida		División		Tarea inactiva		Informe de resumen manual		Fecha límite			
Progreso de tarea crítica		Tarea crítica resumida		Tareas externas		Hito inactivo							

Página 1

ANEXO 12

Edificio Puerta del Sol II

Para poder cumplir con la fecha de entrega de dicha obra se hace necesario plantear objetivos quincenales para optimizar el desarrollo de las tareas y de esta manera evitar posibles nuevas demoras. A continuación se presentan los objetivos a cumplir para la quincena presente que tiene fecha de cierre el día **31 de mayo del 2014.**

CIELORRASOS PALIERES

Debe avanzar con un ritmo de un piso por semana, por lo que para fines de la quincena debe quedar completo hasta el piso 9° inclusive.

CERÁMICO BALCONES

Actualmente se encuentra finalizado casi todo el edificio, pero hay ciertos casos que la impermeabilización no ha sido eficiente, por ende tiene que solucionarse este problema y quedar listo para fines de la quincena. **Y completar la terraza del 2° D y E.**

MESADAS

Hoy se tienen 34 mesadas completas, y se pretende que para el fin de la quincena se terminen de colocar las faltantes hasta el 9° piso completo.

LLAVES, TOMAS Y PORTALÁMPARAS

Para el fin de la quincena deben estar completo hasta el piso 9°, incluyendo los palieres de los mismos, para lo cual se debe definir con Federico como será la disposición de los **sensores/interruptores**, y como será el encendido de los mismos (junto o no con las escalera, varios palieres juntos, etc.).

ZÓCALOS Y CONTRAMARCOS DE MADERA

Comenzar con esta tarea y avanzar con un ritmo de un piso por semana, por lo que para fines de la quincena debe quedar hasta el 4° piso completo.

PISOS ESCALERAS

Esta tarea debe quedar completa para el día 30/05.

REVESTIMIENTO COCINAS

Es necesario tener un ritmo de avance de 10 cocinas por semana, por lo que para fines de quincena se debe completar 20 cocinas, que harían un total de 45, es decir tener casi completo el 9° piso. Para lograr este ritmo será necesario de 2 a 3 ceramistas dedicados a esta tarea.

ABERTURAS DE ALUMINIO

Quedan por colocar las aberturas que llevan DVH, por lo que una vez que llegue este vidrio que quede todo el edificio terminado en una semana. Se pretende que para fines de la quincena queden limpias las aberturas hasta el 5° piso.

MUEBLES DE COCINA Y PLACARES

Se está en condiciones de colocar los placares hasta el piso 9°. Y se debe comenzar con esta tarea si o si esta semana, ya que el piso 9° debía quedar terminado para el día 15/05.

YESO

Se pretende que para la quincena se completen todos los retoques de yeso que haya que hacer en el piso 10°.

CARPETAS Y CONTRATECHO

Una vez que pase la inspección de gas se debe completar todo el contratecho de la azotea, para así posibilitar el comienzo de la **impermeabilización** del mismo. Toda esta tarea se debe realizar en una semana a partir de la inspección de la cañería de gas.

SANITARIOS Y GRIFERÍAS

En este momento, se encuentra completos los baños hasta el piso 9°, pero estaría quedando la colocación de grifería de duchas, las cuales serán colocadas después de pintar el departamento.

PORCELANATOS PALIERES

Se debe avanzar con un ritmo de dos palieres por semana, colocando el revestimiento del ascensor grande y dejando sin colocar piezas el del chico, ya q no está colocada la puerta del mismo. Para fines de la quincena deben quedar 5 palieres listos, es decir del 2° al 6°.

MARCOS Y PUERTAS DE MADERA

Se encuentra colocado hasta el piso 9°, el cual no está 100% completo, por ende se tiene que completar este y el piso 10° terminarlo una vez que este el yeso terminado y dejar en condiciones todas las puertas de los demás pisos para que cierren a la perfección.

PORCELANATOS EN INTERIORES DE DEPARTAMENTOS

Se termino con todos los parches hasta el piso 10°. Es fundamental tomar bien la junta en los lugares donde allá quedado mal tomada, para lo que será necesario retirar la anterior y hacerla nuevamente. Estaría quedando pendiente dejar la reserva exacta para cada departamento (2

cajas para 1 dormitorio y 3 para los de 2 dormitorios), y todo el material sobrante pasárselo a Jorge para que determine qué hacer con él.

PUERTAS DE MADERA

Mantener todas las puertas de los departamentos cerradas y las principales que permanezcan cerradas con llave hasta el piso 9°. Las que no se encuentren en condiciones sacarlas para ser reclamadas.

REVESTIMIENTO BAÑOS

Esta completo hasta el piso 10° y no se puede continuar más, por ende esta gente que se vaya a la Belgrano a seguir haciendo lo mismo.

PINTURA

Terminar con la pintura exterior, de la cual están faltando las vigas de los patios y comenzar con la pintura interior de los departamentos que están cerrados, con un ritmo de avance de 6 departamentos por semana, es decir que para fines de la quincena **tiene q haber 12 departamentos terminados.**

CIELORRASOS BALCONES

En aquellos casos que se haya solucionada la impermeabilización del balcón, que se coloque el machimbre faltante y se deje listo el cielorraso.

BARANDA ESCALERA

Para fin de la quincena debe quedar colocada toda la baranda de la escalera.

NOTA: Todas las cuestiones a definir con Federico o dudas de forma de ejecución, que se encargue Emilia de debatirlas en oficina técnica y le traslade a Rafael la conclusión final, para que él sea el encargado de hacer ejecutar la tarea.

ANEXO 13

PUERTA DEL SOL II

/ /

(Ver fecha de actualización al dorso)

RELEVAMIENTO:

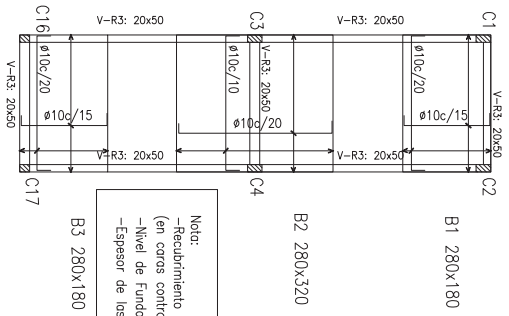
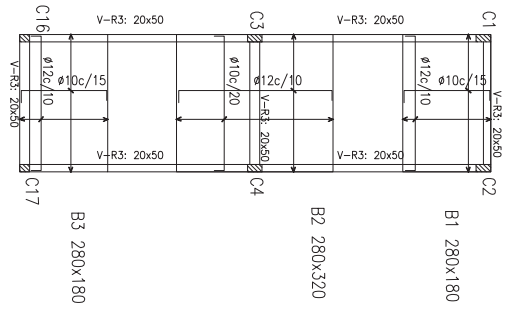
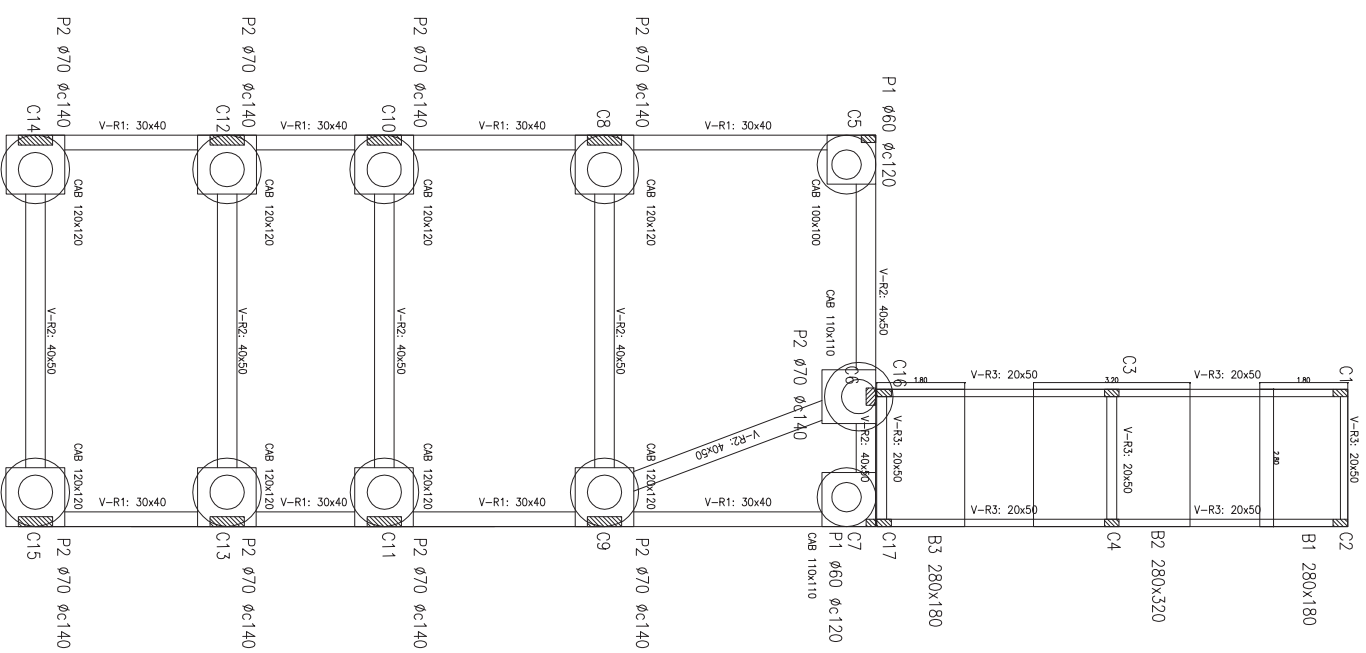
2 PISO	A	B	C	D	E	F
3 PISO	A	B	C	D	E	F
4 PISO	A	B	C	D	E	F
5 PISO	A	B	C	D	E	F
6 PISO	A	B	C	D	E	F
7 PISO	A-B		C	D	E	F
8 PISO	A	B	C	D	E	F
9 PISO	A	B	C	D	E	F
10 PISO	A	B	C	D	E	F
11 PISO	A	B	C	D	E	F
12 PISO	QUINCHO	OFICINA	C	D	E	F

REFERENCIAS:

OBSERVACIONES:

ANEXO 14

PLANTA DE FUNDACIONES



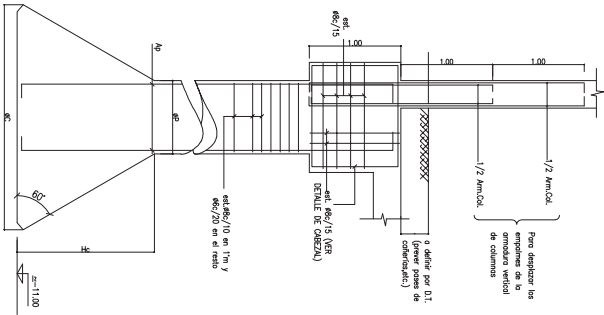
MATERIALES
Hormigon H-17
Acero ADN 420

POZOS

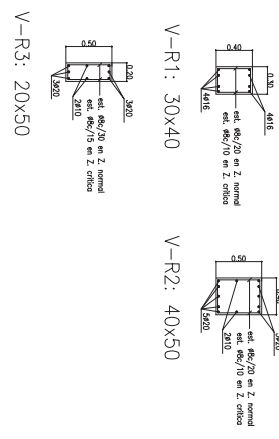
POZO	ØP	ØC	Hc	Ap
P1	60	120	50	10Ø16
P2	70	140	60	10Ø20

Nota:
-Recubrimiento mín. = 4cm
(en coras contra el suelo)
-Nivel de Fundacion: -1.1m
-Zona crítica: 2 veces la altura de la viga medido desde los bordes de apoyo

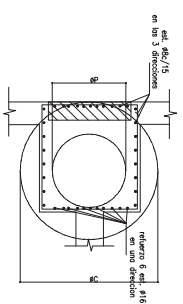
DETALLE DE PILOTE Esc: 1:40



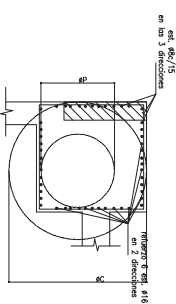
DETALLES DE VIGAS RIGIDAS Esc: 1:40



DETALLE DE CABEZAL MEDIANERO Esc: 1:40



DETALLE DE CABEZAL ESQUINA Esc: 1:40

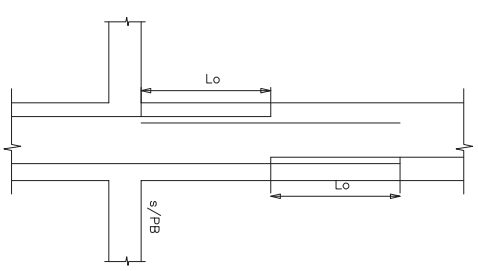


10			
9			
8			
7			
6			
5			
4			
3			
2			
1			
MODIFICACIONES		DBUJO:	FECHA:
OBRA: Edificio Puerta del Sol II Anexo		APROBADO:	
UBICACION: Hipólito Yrigoyen 1231		FECHA: 15/01/2014	
PLANO: Estructura de Fundaciones		ESCALA: 1:75	REV:
		PLANO N.º: 001	

Cubierta	C7	C1-C2-C3-C4-C16-C17	C5	C6	C8-C10-C11-C12-C13-C14-C15	C9	Cubierta
s/Pb							s/Pb
s/ent							s/ent
s/1'							s/1'

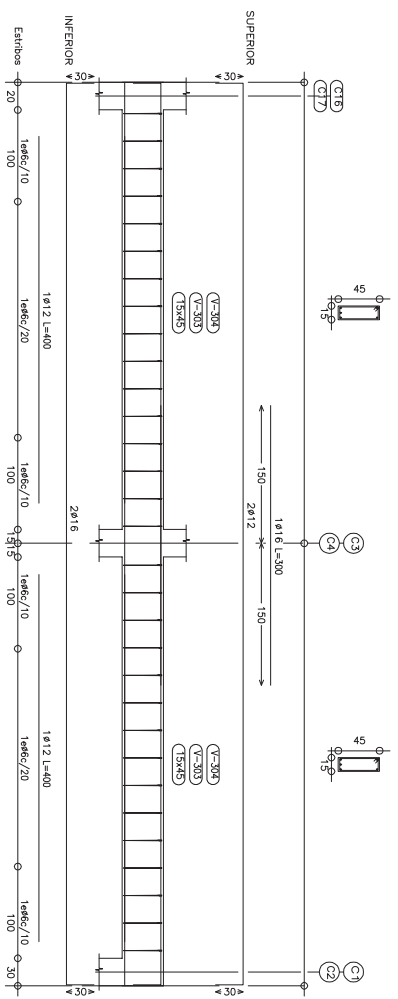
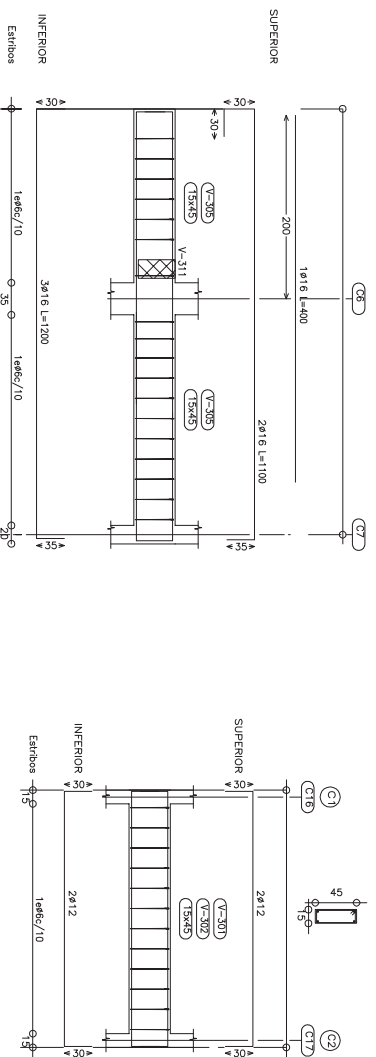
Notas Armaduras de Columnas:
 -Empalmar fuera de los nudos.
 -Los empalmes de los barras no deben ser todos juntos
 -se deben separar como mínimo en 2 tramos, respetando
 las longitudes de empalmes siguientes para cada caso de b
 -ø20: lo=140cm
 -ø16: lo=120cm
 -ø12: lo=100cm
 -Recubrimiento mínimo 2cm a estribo.

ESQUEMA EMPALMES DESFASADOS EN ALTURA



MATERIALES
 Hormigon H-21
 Acero ADN 420

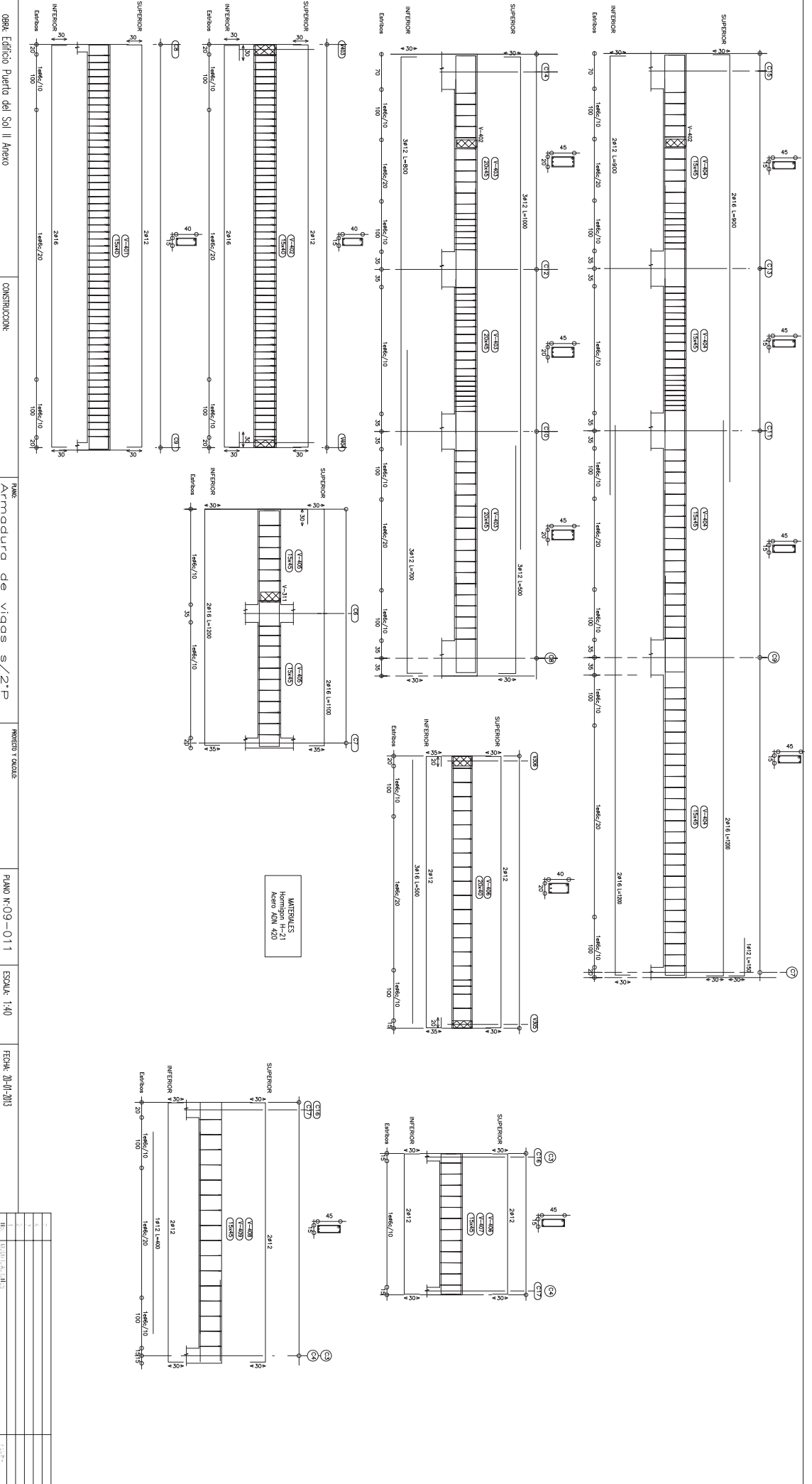
5		
4		
3		
2		
1		
Nº.	MODIFICACIONES	FECHA



MATERIALES
 Hormigon H-21
 Acero ADN 420

10		
9		
8		
7		
6		
5		
4		
3		
2		
1		
NO. POR:	MODIFICACIONES	FECHA

OBRA:	Edificio Puerta del Sol II Anexo	DIBUJO:	
UBICACION:	Hipólito Yrigoyen 1231	APROBADO:	
PLANO:	Armadura de vigas s/1ºP II	FECHA:	04-04-2014
		ESCALA:	REV.
		1:40	
		PLANO N.º:	09-010



OPERA Edificio Puerta del Sol II Anexo

ARMADURA DE VIGAS S/2.P

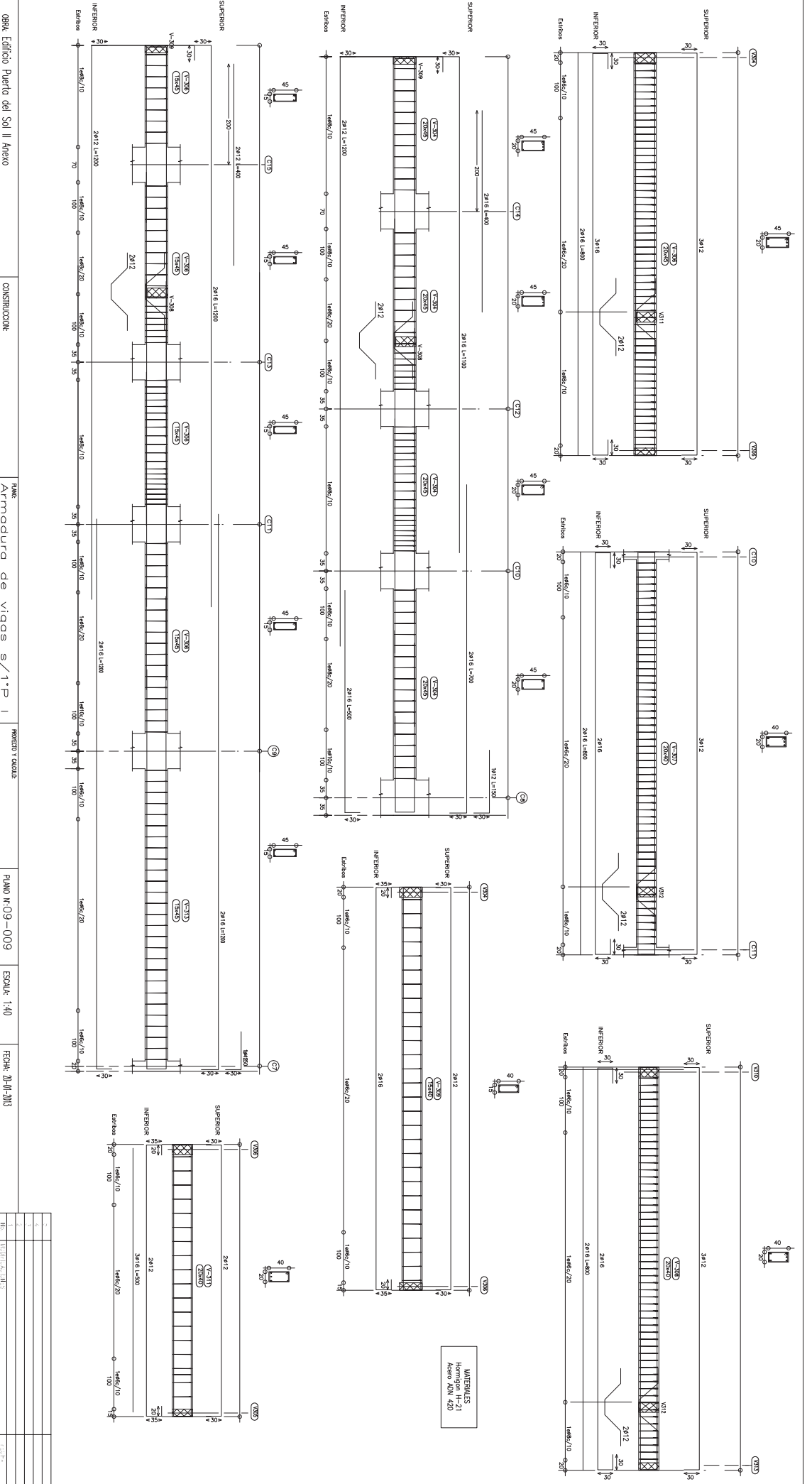
PROYECTO Y DISEÑO

PLANO N.º 09-011

ESCALA: 1:40

FECHA: 26/01/2013

NO.	REVISIÓN	FECHA	DESCRIPCIÓN
1			
2			
3			
4			
5			



OBRA: Edificio Puerta del Sol II Anexo

CONSTRUCCION:

PLANO: Armadura de vigas s/1.P. I

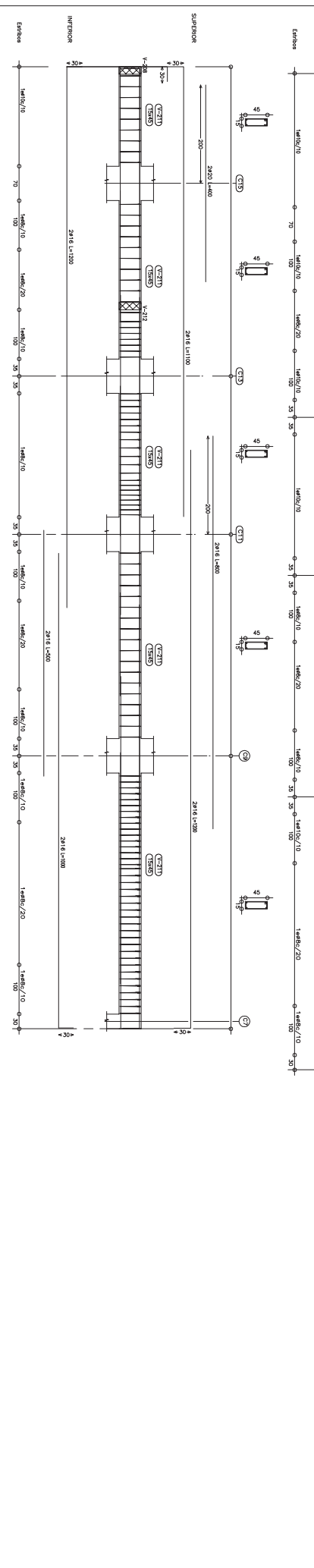
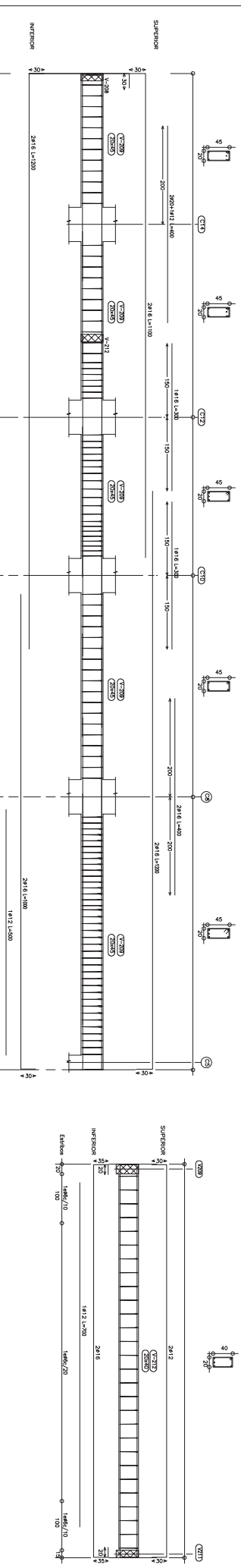
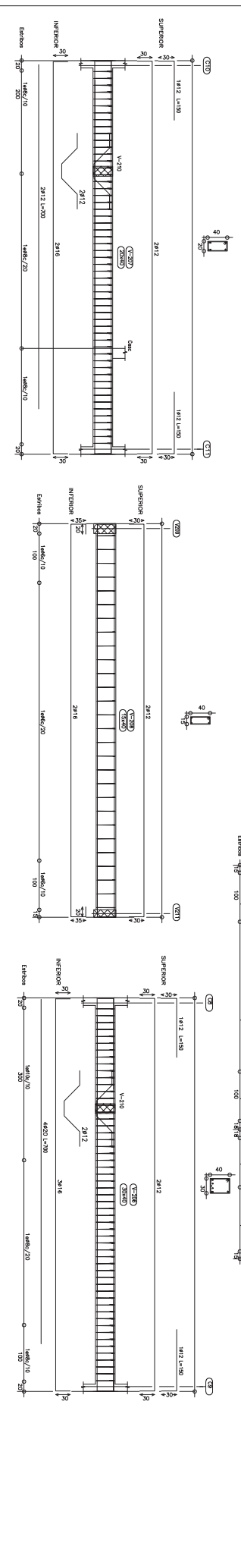
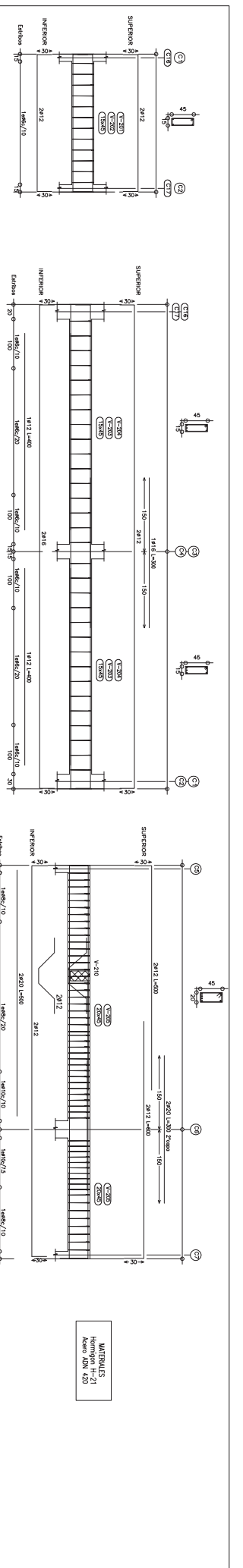
PROYECTO Y CALCULO:

PLANO N.º 09-009

ESCALA: 1:40

FECHA: 20/11/2013

NO.	REVISION	FECHA	ELABORADO	APROBADO
1				
2				
3				
4				
5				
6				
7				
8				
9				
10				



MATERIAIS
Homologados
Nº 21
Nº 40
Nº 420

OBRA: Edifício Puerta del Sol II Anexo

CONSTRUCCION:

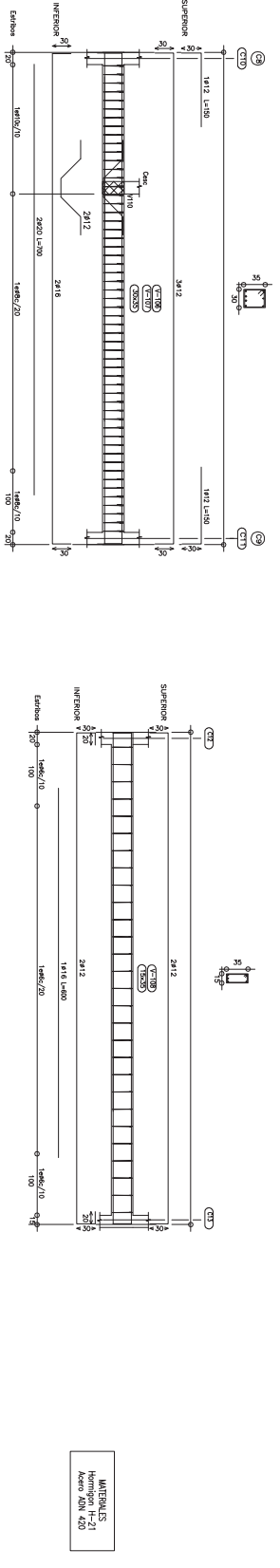
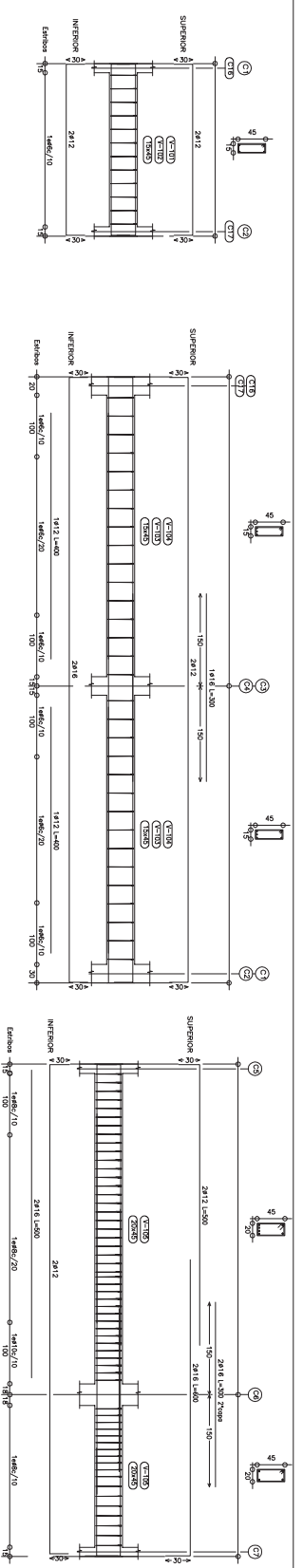
PLANO: Armadura de vigas s/ent

PLANO N:09-008

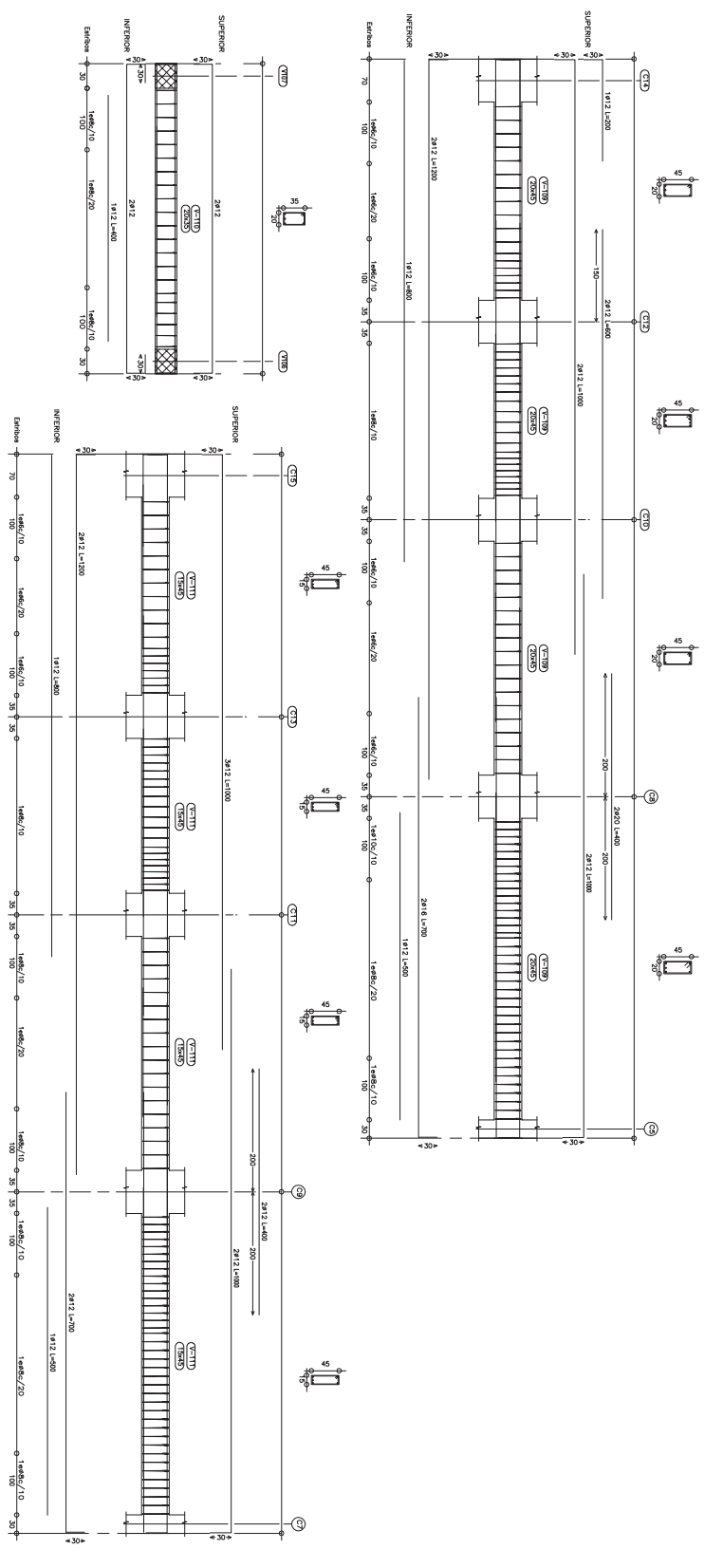
ESCALA: 1:40

FECHA: 20-01-2013

16	13.01.13	1.00
17	13.01.13	1.00
18	13.01.13	1.00
19	13.01.13	1.00
20	13.01.13	1.00
21	13.01.13	1.00
22	13.01.13	1.00
23	13.01.13	1.00
24	13.01.13	1.00
25	13.01.13	1.00
26	13.01.13	1.00
27	13.01.13	1.00
28	13.01.13	1.00
29	13.01.13	1.00
30	13.01.13	1.00
31	13.01.13	1.00
32	13.01.13	1.00
33	13.01.13	1.00
34	13.01.13	1.00
35	13.01.13	1.00
36	13.01.13	1.00
37	13.01.13	1.00
38	13.01.13	1.00
39	13.01.13	1.00
40	13.01.13	1.00
41	13.01.13	1.00
42	13.01.13	1.00
43	13.01.13	1.00
44	13.01.13	1.00
45	13.01.13	1.00
46	13.01.13	1.00
47	13.01.13	1.00
48	13.01.13	1.00
49	13.01.13	1.00
50	13.01.13	1.00



MATERIAIS
 Horizontal H-21
 Apoio AIN 420



OBRA: Edifício Porta del Sol II Anexo

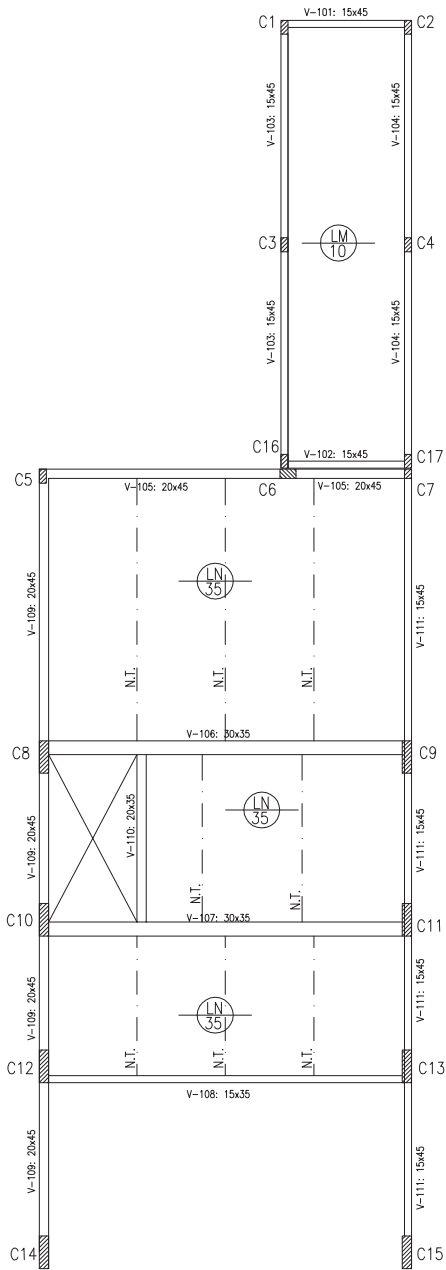
CONSTRUÇÃO: PLANO: Armadura de vigas S/PB

PLANO N:09-007

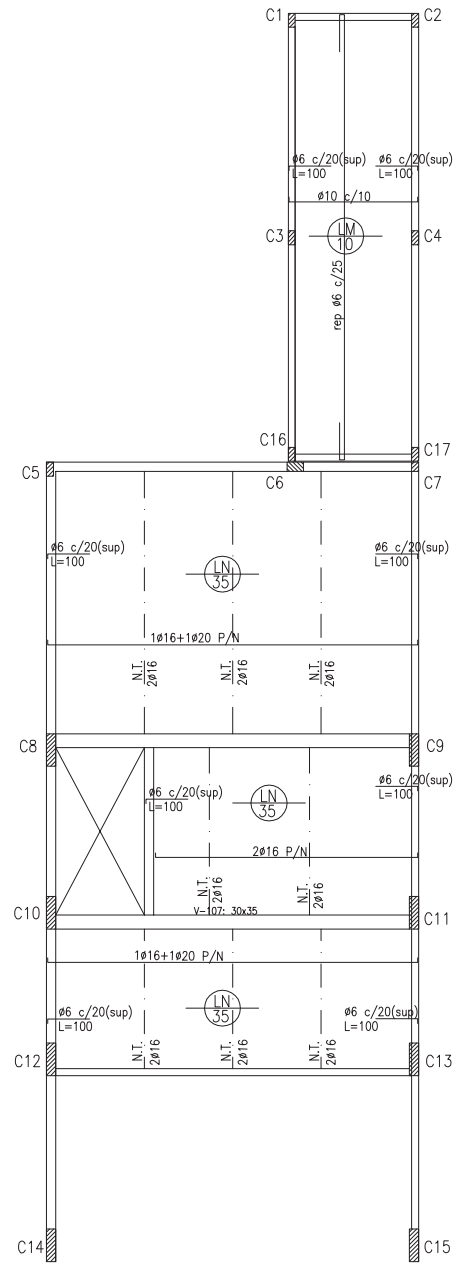
ESCALA: 1:40

FECHA: 20-01-2013

10	13.01.2013	100%
11	13.01.2013	100%
12	13.01.2013	100%
13	13.01.2013	100%
14	13.01.2013	100%
15	13.01.2013	100%

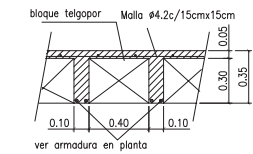


PLANTA DE ESTRUCTURA S/PB



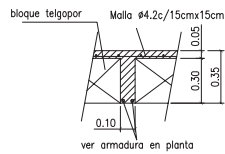
PLANTA DE ARMADO S/PB

DETALLE DE LOSA NERVURADA ARMADA EN UNA DIRECCION
Esc 1:25



NERVIOS PRINCIPALES

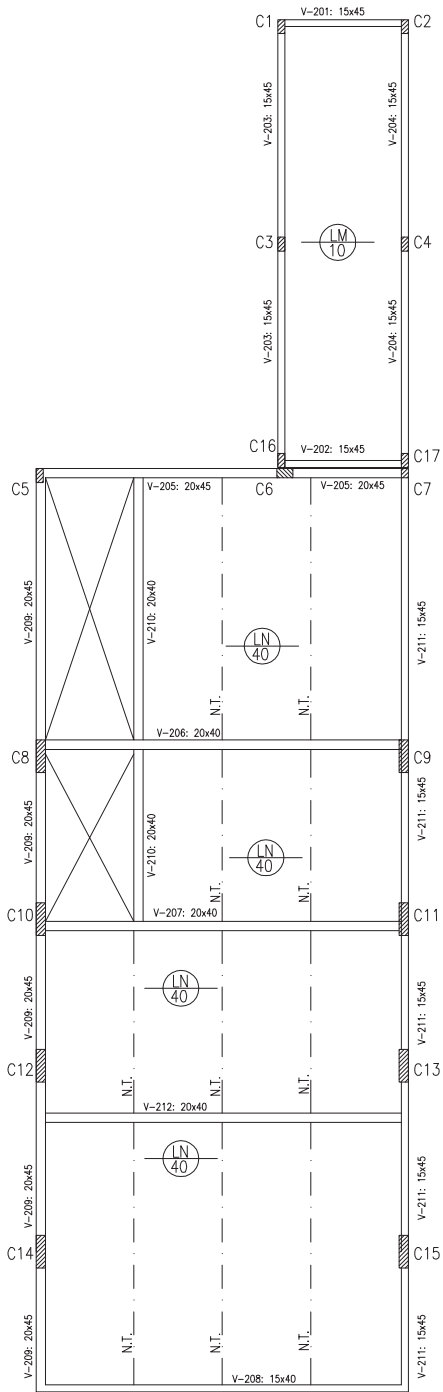
DETALLE DE LOSA NERVURADA ARMADA EN UNA DIRECCION
Esc 1:25



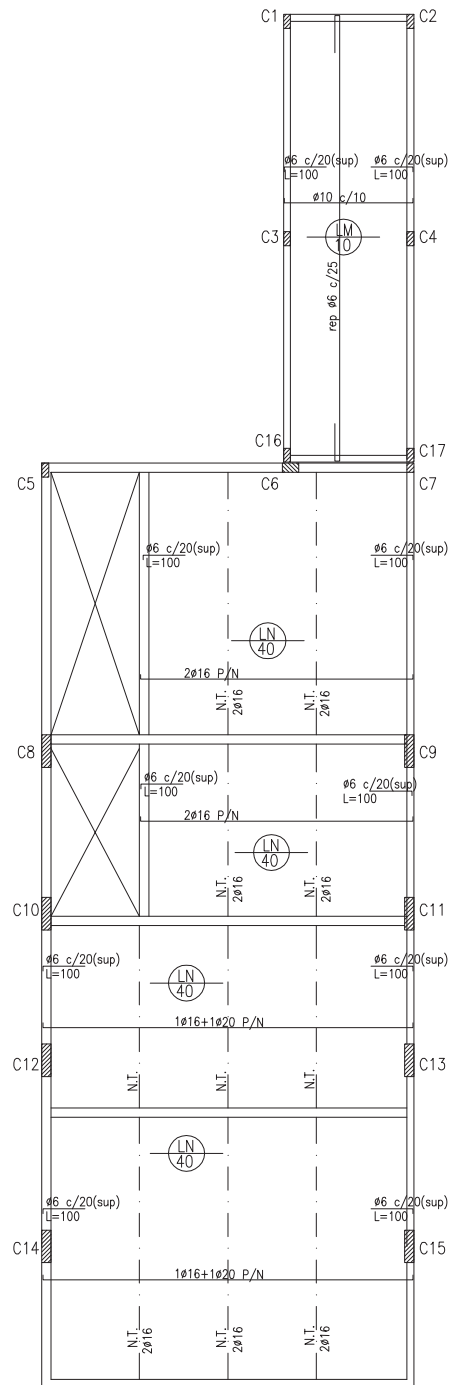
NERVIO TRANSVERSAL

MATERIALES
Hormigon H-21
Acero ADN 420

10				
9				
8				
7				
6				
5				
4				
3				
2				
1				
No.	MODIFICACIONES	DIBUJO	APROBO	FECHA
OBRA: Edificio Puerta del Sol II Anexo		DIBUJO:		APROBO:
UBICACION: Hipólito Yrigoyen 1231		FECHA: 20-01-2013		
PLANO: Estructura s/PB		ESCALA: 1:75	REV.	
PLANO N°: 09-002				

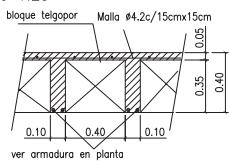


PLANTA DE ESTRUCTURA S/ENT PISO



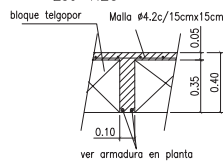
PLANTA DE ARMADO S/ENT

DETALLE DE LOSA NERVURADA ARMADA EN UNA DIRECCION
Esc 1:25



ver armadura en planta
NERVIOS PRINCIPALES

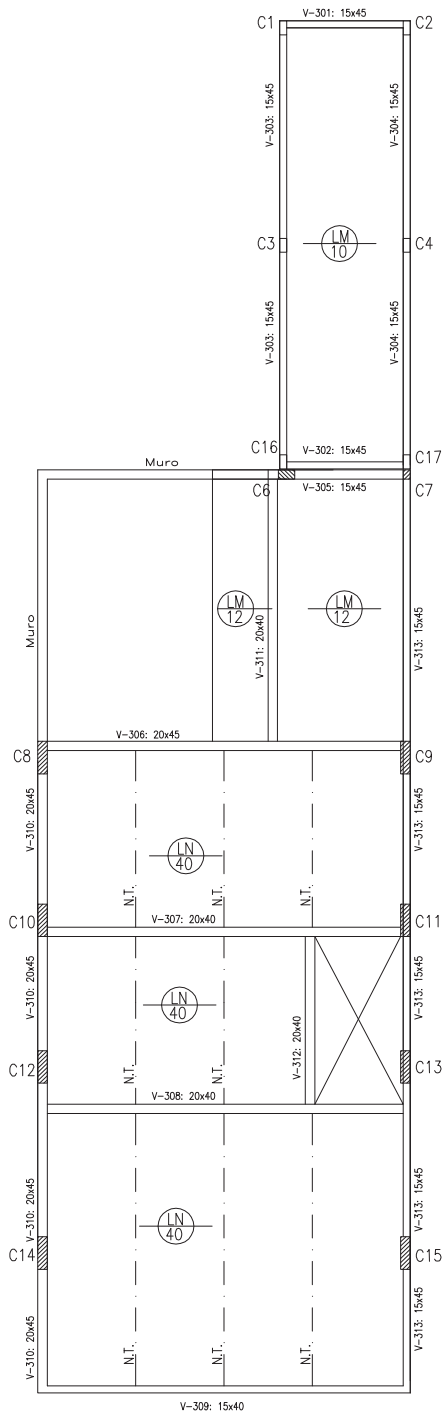
DETALLE DE LOSA NERVURADA ARMADA EN UNA DIRECCION
Esc 1:25



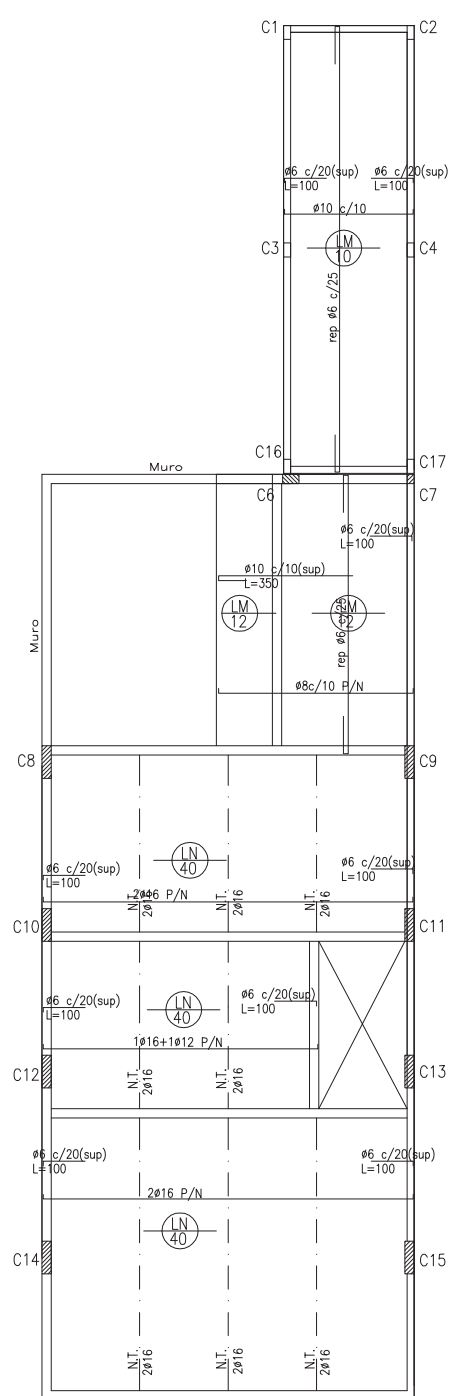
ver armadura en planta
NERVIO TRANSVERSAL

MATERIALES
Hormigon H-21
Acero ADN 420

10				
9				
8				
7				
6				
5				
4				
3				
2				
1				
No.	MODIFICACIONES	DIBUJO	APROBO	FECHA
OBRA: Edificio Puerta del Sol II Anexo		DIBUJO:		APROBO:
UBICACION: Hipólito Yrigoyen 1231		FECHA: 20-01-2013		
PLANO: Estructura s/ent		ESCALA: 1:75	REV.	
PLANO N°: 09-003				

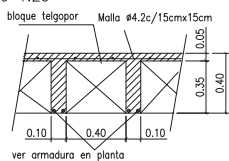


PLANTA DE ESTRUCTURA S/1° PISO



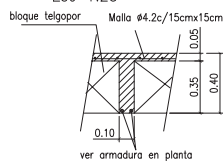
PLANTA DE ARMADO S/1° P

DETALLE DE LOSA NERVURADA ARMADA EN UNA DIRECCION
Esc 1:25



NERVIOS PRINCIPALES

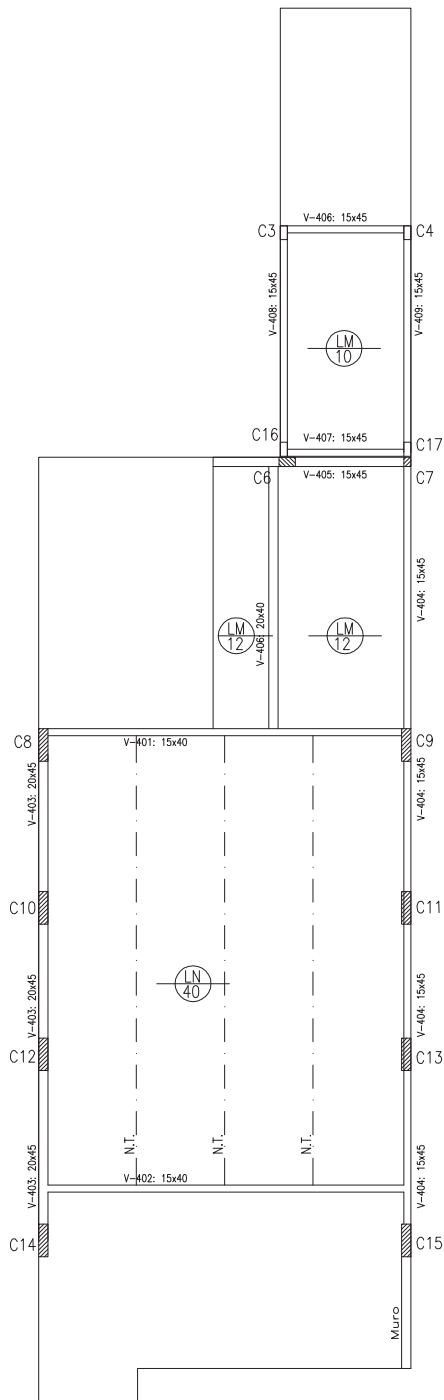
DETALLE DE LOSA NERVURADA ARMADA EN UNA DIRECCION
Esc 1:25



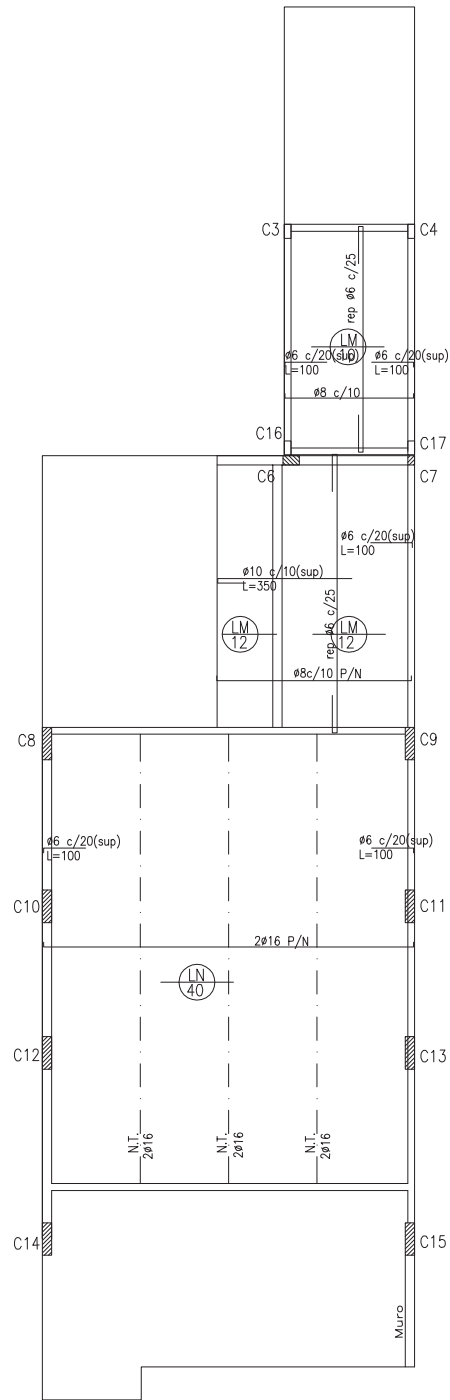
NERVIO TRANSVERSAL

MATERIALES
Hormigon H-21
Acero ADN 420

10				
9				
8				
7				
6				
5				
4				
3				
2				
1				
No.	MODIFICACIONES	DIBUJO	APROBO	FECHA
OBRA: Edificio Puerta del Sol II Anexo		DIBUJO:		APROBO:
UBICACION: Hipólito Yrigoyen 1231		FECHA: 20-01-2013		
PLANO: Estructura s/1°p		ESCALA: 1:75	REV.	
PLANO N°: 09-004				

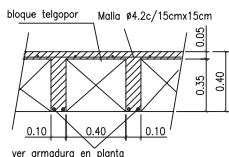


PLANTA DE ESTRUCTURA S/2° PISO



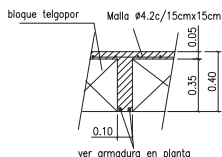
PLANTA DE ARMADO S/2° PISO

DETALLE DE LOSA NERVURADA ARMADA EN UNA DIRECCION
Esc 1:25



NERVIOS PRINCIPALES

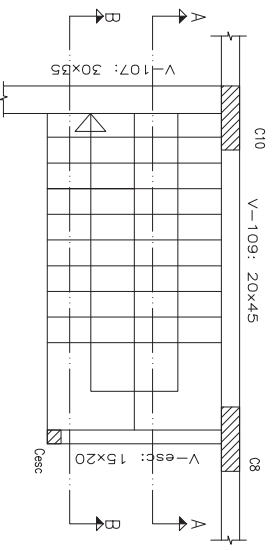
DETALLE DE LOSA NERVURADA ARMADA EN UNA DIRECCION
Esc 1:25



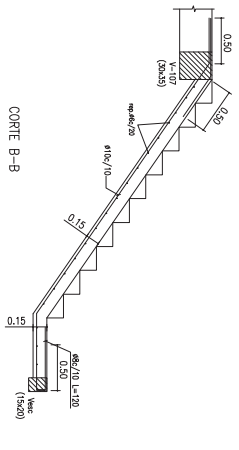
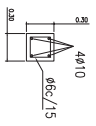
NERVIO TRANSVERSAL

MATERIALES
Hormigon H-21
Acero ADN 420

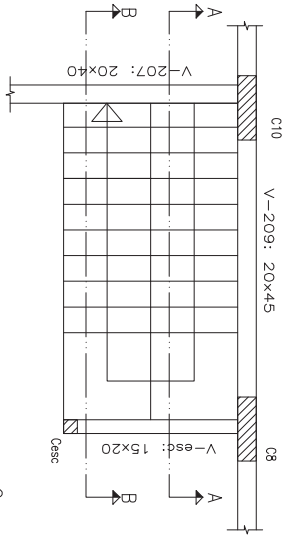
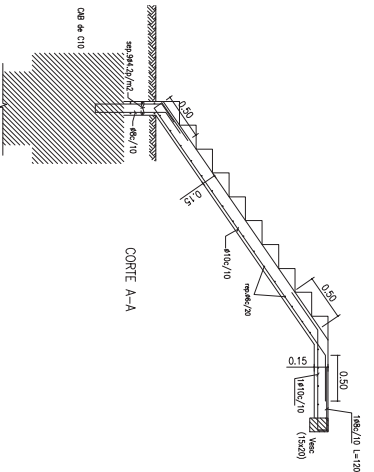
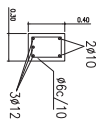
10				
9				
8				
7				
6				
5				
4				
3				
2				
1				
No.	MODIFICACIONES	DIBUJO	APROBO	FECHA
OBRA: Edificio Puerta del Sol II Anexo		DIBUJO:		APROBO:
UBICACION: Hipólito Yrigoyen 1231		FECHA: 20-01-2013		
PLANO: Estructura s/2°p		ESCALA: 1:75	REV.	
PLANO N°: 09-005				



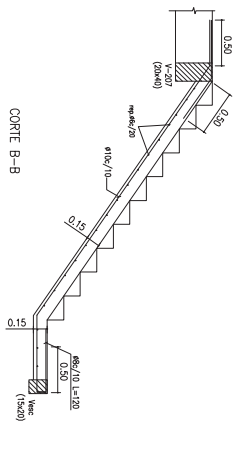
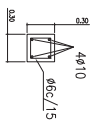
Cesc-15x15



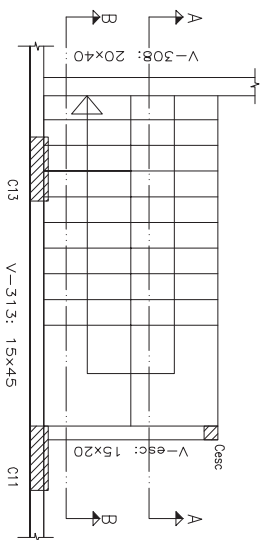
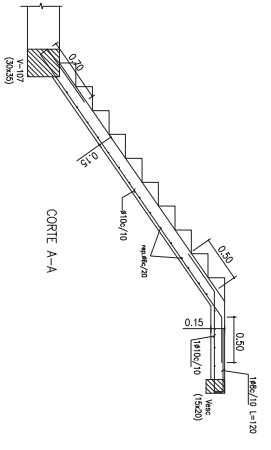
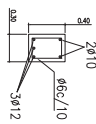
Vesc-15x20



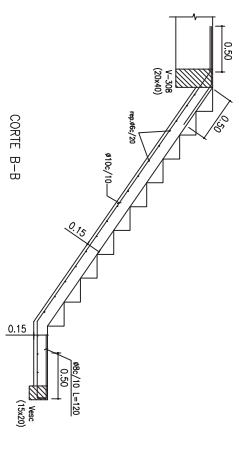
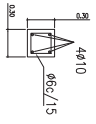
Cesc-15x15



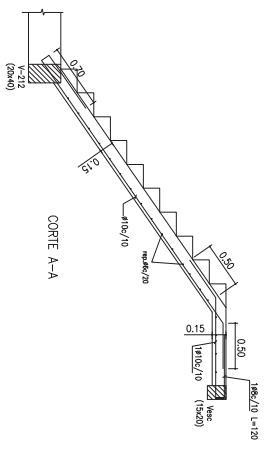
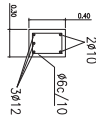
Vesc-15x20



Cesc-15x15



Vesc-15x20



MATERIALES
Hormigon H-21
Acero ADN 420

10	
9	
8	
7	
6	
5	
4	
3	
2	
1	
No. POR:	MODIFICACIONES
DIBUJO:	
APROBADO:	
FECHA: 04-04-2014	
UBICACION: Hipólito Yrigoyen 1231	
OBRA: Edificio Puerta del Sol II Anexo	
PLANO: Armado Escaleras	
1:40	REV:
PLANO N.: 09-006	

ANEXO 15

PUERTA DEL SOL II ABERTURAS DE MADERA

Arquetipos S.A.

REFERENCIAS:



Sin colocar

Marco colocado

Marco colocado + Hoja/s colocada/s

Marco colocado + Hoja/s colocada/s + Apertura y cierre perfecto

/ / (Ver fecha de actualización y referencias al dorso)

	A	B	C	D	E	F
2 PISO	90-I 80-C 80-D1 80-D2 70-T 70-B	90-I 80-C 80-D1 80-D2 70-T 70-B	90-I 80-D 70-B	90-I 80-P 80-D1 80-D2 70-T 70-B	90-I 80-P 80-D1 80-D2 70-T 70-B	90-I 80-D 70-B
3 PISO	90-I 80-C 80-D1 80-D2 70-T 70-B	90-I 80-C 80-D1 80-D2 70-T 70-B	90-I 80-D 70-B	90-I 80-D 70-B	90-I 80-D 70-B	90-I 80-D 70-B
4 PISO	90-I 80-C 80-D1 80-D2 70-T 70-B	90-I 80-C 80-D1 80-D2 70-T 70-B	90-I 80-D 70-B	90-I 80-D 70-B	90-I 80-D 70-B	90-I 80-D 70-B
5 PISO	90-I 80-C 80-D1 80-D2 70-T 70-B	90-I 80-C 80-D1 80-D2 70-T 70-B	90-I 80-D 70-B	90-I 80-D 70-B	90-I 80-D 70-B	90-I 80-D 70-B
6 PISO	90-I 80-C 80-D1 80-D2 70-T 70-B	90-I 80-C 80-D1 80-D2 70-T 70-B	90-I 80-D 70-B	90-I 80-D 70-B	90-I 80-D 70-B	90-I 80-D 70-B
7 PISO	90-I1 90-I2 80-C 80-D1 80-D2 80-D3 80-O 70-B 70-L	A-B	90-I 80-D 70-B	90-I 80-D 70-B	90-I 80-D 70-B	90-I 80-D 70-B
8 PISO	90-I 80-C 80-D1 80-D2 70-T 70-B	90-I 80-C 80-D1 80-D2 70-T 70-B	90-I 80-D 70-B	90-I 80-D 70-B	90-I 80-D 70-B	90-I 80-D 70-B
9 PISO	90-I 80-C 80-D1 80-D2 70-T 70-B	90-I 80-C 80-D1 80-D2 70-T 70-B	90-I 80-D 70-B	90-I 80-D 70-B	90-I 80-D 70-B	90-I 80-D 70-B
10 PISO	90-I 80-C 80-D1 80-D2 70-T 70-B	90-I 80-C 80-D1 80-D2 70-T 70-B	90-I 80-D 70-B	90-I 80-D 70-B	90-I 80-D 70-B	90-I 80-D 70-B
11 PISO	90-I 80-C 80-D 70-B	90-I 80-C 80-D 70-B	90-I 80-D 70-B	90-I 80-D 70-B	90-I 80-D 70-B	90-I 80-D 70-B
12 PISO	90-I 80-C 70-B	90-I 80-C 70-B	90-I 70-B	90-I 80-D 70-B	90-I 80-D 70-B	90-I 80-D 70-B

ANEXO 16

PUERTA DEL SOL II ABERTURAS DE ALUMINIO / /

(Ver fecha de actualización al dorso)

2 PISO	A PV2 V2 PV1 PV1 V3 P1		B PV2 V5" PV1 PV1 V3		C PV1 V2 PV4		D PV2 PV1 PV1		E PV2 PV1 PV1		F PV2 PV1 V3			
3 PISO	A PV2 V2 V1 V1 V3		B PV2 V5 V1 V1 V3		C PV3 V1 V1 V2		D PV3 PV3 V4 P1		E PV3 PV3 V4 P1		F PV3 V1 V1 V3			
4 PISO	A PV2 V2 V1 V1 V3		B PV2 V5 V1 V1 V3		C PV3 V1 V1 V2		D PV3 V4 P1		E PV3 V4 P1		F PV3 V1 V1 V3			
5 PISO	A PV2 V2 V1 V1 V3		B PV2 V5 V1 V1 V3		C PV3 V1 V1 V2		D PV3 V4 P1		E PV3 V4 P1		F PV3 V1 V1 V3			
6 PISO	A PV2 V2 V1 V1 V3		B PV2 V5 V1 V1 V3		C PV3 V1 V1 V2		D PV3 V4 P1		E PV3 V4 P1		F PV3 V1 V1 V3			
7 PISO	A-B PV2 V2 V1 V1 V3 PV2 V5 V1 V1 V3				C PV3 V1 V1 V2		D PV3 V4 P1		E PV3 V4 P1		F PV3 V1 V1 V3			
8 PISO	A PV2 V2 V1 V1 V3		B PV2 V5 V1 V1 V3		C PV3 V1 V1 V2		D PV3 V4 P1		E PV3 V4 P1		F PV3 V1 V1 V3			
9 PISO	A PV2 V2 V1 V1 V3		B PV2 V5 V1 V1 V3		C PV3 V1 V1 V2		D PV3 V4 P1		E PV3 V4 P1		F PV3 V1 V1 V3			
10 PISO	A PV2 V2 V1 V1 V3		B PV2 V5 V1 V1 V3		C PV3 V1 V1 V2		D PV3 V4 P1		E PV3 V4 P1		F PV3 V1 V1 V3			
11 PISO	A PV2 PV3' V1 V1 V3		B PV2 V1 V1 V3		C PV3 V1 V1 V2		D PV3 V4 P1		E PV3 V4 P1		F PV3 V1 V1 V3			
12 PISO	QUINCHO V6 V2 PV1 V3 P1		OFICINA V1 V3		PALIER P3 V3'		C PV1 V1 V2		D PV3 V4 P1		E PV3 V4 P1		F PV3 V1 V1 V3	

REFERENCIAS:



- Sin colocar
- Marco colocado
- Marco colocado + Hoja/s colocada/s
- Marco colocado + Hoja/s colocada/s + Sellado
- Marco colocado + Hoja/s colocada/s + Sellado + Apertura y cierre perfecto