

Entregado a Ball

18/06 del 1/12


Versión: 1

PM 12.7.12 / 16.7.12 / 21.7.12

Reunión Condicional 26.7.12

DPTO PB D TORRE CARAFFA

PUERTA DE INGRESO	SI	NO	OBSRODE	OBS ECUISUF
Colocación letra designación por unidad				(OK)
Puerta: hoja				
Color tableros pares ext.		X	Manchados propios	(OK)
Color tableros pares int.		X		(OK)
Pintura superficie exterior		X		(OK)
Pintura superficie interior				
Ajuste puerta inferior sobre piso			X	Atado ext
Ajuste puerta perimetral luz pareja				
burlete perimetral		X	pintado. cambiar	(OK)
herrajes				
Picaporte ajuste, bocallaves y rosetas int.		X		system picaf
Manijon ajuste, bocallaves y rosetas ext				
Ajuste presenta juego o movimiento				
bisagras completas				
marco				
pintura de marco superior		X	Transparente pintura	
pintura de marco derecho		X	Mera + (OK)	
pintura de marco izquierdo		X		
tapajuntas				
Tapajuntas vertic. ext derecho: alineación con yeso plomo		X		
Tapajuntas vertic. ext izquierdo: alineación con yeso plomo		X		
Tapajuntas vertic. Int derecho :alineación con yeso plomo		X		
Tapajuntas vertic. Int izquierdo : alineación con yeso plomo				
Tapajuntas horiz. ext.: alineación con yeso plomo - Nivel/ Moldura/ Ingletes		X		
Tapajuntas horiz. int.: alineación con yeso plomo - Nivel/ Moldura/ Ingletes		X		
Pintura tapajunta exterior superior				
Pintura tapajunta exterior derecho				pintar laterales de yeso (OK)
Pintura tapajunta exterior izquierdo				
Pintura tapajunta interior superior		X		
Pintura tapajunta interior derecho		X		1 mano + (OK)
Pintura tapajunta interior izquierdo		X		
taco de choque				
taco de choque derecho exterior		X		
taco de choque izquierdo exterior		X		
taco de choque derecho interior		X		dep. star. (OK)
taco de choque izquierdo exterior		X		(OK)
solía interior				
colocacion		X		
pulido		X		
junta con ceramico / porcelanato		X		
junta con entablonado		X		
LIVING COMEDOR				
Cajas luz comple as llaves y tomas				
Centro de luz en cielorrasos: centrados y alineados				
Yeso cielorraso				
Buña perimetral				
Yeso muros:				
Plomo		X		
Ondulación		X		
Intersección entre muros		X		
Fiso:				
Juntas		X		
Pulido		X		



F.069 - R

Versión: 1


Color/ Dimensión/ Cortes contra muros				
<u>Zócalos:</u>	Uniones		α	
	Color/ Ujado/ barniz		x	
	Ajuste a pared		α	
	Ajuste al piso		α	
	Alineación o nivel con marcos de placard		α	
<u>Pintura:</u>	Cieloraso yeso		α	
	Muros	señalar la prox a PU 1995. Piso para Bño w/e / Todo perimetro sobre espejo	α	
<u>Puertas madera</u>	A cocina:	Hoja: (OK)		
		Ajuste sin juego.	α	
		Picaporte sin juego.	α	
		Bisagras completas.	α	
		Cerradura: bocallaves y rosetas	α	
		Pintura parejo/ uniforme.	α	
		Ajuste al piso.	α	
		Ajustes laterales	α	
		Alineación y plomo izq exterior	α	
		Alineación y plomo izq interior	α	
<u>Tapajuntas:</u>		Alineación y plomo der. Exterior	α	
		Alineación y plomo der. Interior	α	
		Ingletes de unión exterior	α	
		Ingletes de unión interior	α	
		Pintura en tapa junta superior exterior	α	
		Pintura en tapa junta derecho exterior	α	
		Pintura en tapa junta izquierdo exterior	α	
		Pintura en tapa junta superior interior	α	
		Pintura en tapa junta derecho interior	α	
		Pintura en tapa junta izquierdo interior	α	
<u>marco</u>		Nivel tapajuntas superior	α	
		pintura de marco superior	α	
		pintura de marco derecho	α	
		pintura de marco izquierdo	α	
<u>Solla interior:</u>		Colocación	α	
		Pulido	α	
		Junta con cerámico	α	
		Junta con entablonado	α	
		sin juego.	α	
<u>A pasillo:</u>		Picaporte sin juego.	α	
		Bisagras completas.	α	
		Cerradura: bocallaves y rosetas	α	
		Pintura parejo/ uniforme.	α	
		Ajuste al piso.	α	
<u>Tapajuntas:</u>		Ajustes laterales	α	
		Alineación y plomo izq exterior	α	
		Alineación y plomo izq interior	α	
		Alineación y plomo der. Exterior	α	
		Alineación y plomo der. Interior	α	
	Ingletes de unión exterior derecho	α		

~~Tapajuntas int. falta medio final pint~~

Repintar completo
70/pe grises medio
est. (OK) α

~~Carpas int. alba pint. barniz. pegado sobre el nivel de la boya~~
~~destruccion de unidades x hasta hoy~~

Verificar que no falta pintura en zonas de juntas.
Pint. Marco: Base y tapa acialis reborde + 0.20 del piso / macho pint blanco sobre
hija con base / Base y tapa acialis reborde + 0.20 del piso / macho pint blanco sobre
Ostomun base y tapa acialis reborde + 0.20 del piso / macho pint blanco sobre



F.069 - R

Versión: 1

Pinura Inglete sup. izq. casa living chomeado. pint. hojas

- Ingletes de unión exterior izquierdo
- Ingletes de unión interior derecho
- Ingletes de unión interior izquierdo
- Pinura en tapa junta superior exterior
- Pinura en tapa junta derecho exterior
- Pinura en tapa junta izquierdo exterior
- Pinura en tapa junta superior interior
- Pinura en tapa junta derecho interior
- Pinura en tapa junta izquierdo interior

cellar c/ pared

marco

- pinura de marco superior
- pinura de marco derecho
- pinura de marco izquierdo

Plas. Ventanas a balcón aluminio

Tapajuntas:

- Superior interior
- superior exterior
- Lateral derecho interior
- Lateral izquierdo interior
- Lateral derecho exterior
- Lateral izquierdo exterior

limpiar puntos blancos

cellar c/ pared

Deslucido vidrio pint. y puntos etc.

- inglete superior derecho interior
- inglete superior izquierdo interior
- inglete inferior derecho interior
- inglete inferior izquierdo interior
- inglete superior derecho exterior
- inglete superior izquierdo exterior
- inglete inferior derecho exterior
- inglete inferior izquierdo exterior

Cierre central
Plomo hojas

est. der. desde gal vidrio. plegar

Vidrios Rayados

- hoja derecha
- hoja izquierda

Vidrios rotos


- hoja derecha
- hoja izquierda

Felpas

- superior
- inferior
- interior hojas

Marcos hojas: Color/ Rayaduras/ Golpes/ Etc.

- marco superior interno hoja derecha
- marco superior interno hoja izquierda
- marco lateral interno derecho hoja derecha
- marco lateral interno derecho hoja izquierda
- marco lateral interno izquierdo hoja derecha
- marco lateral interno derecho hoja izquierda
- marco inferior interno hoja derecha
- marco inferior interno hoja izquierda
- marco superior externo hoja derecha
- marco superior externo hoja izquierda



F.069 - R

Versión: 1

		marco lateral externo derecho hoja derecha				
		marco lateral externo derecho hoja izquierda				
		marco lateral externo izquierdo hoja derecha				
		marco lateral externo derecho hoja izquierda				
		marco inferior externo hoja derecha				
		marco inferior externo hoja izquierda				
	Umbral					
	Sellados vidrios.	hoja derecha sellado superior interno				
		hoja derecha sellado lateral derecho interno				
		hoja derecha sellado lateral izquierdo interno				
		hoja derecha sellado inferior interno				
		hoja izquierda sellado superior interno				
		hoja izquierda sellado lateral derecho interno				
		hoja izquierda sellado lateral izquierdo interno				
		hoja izquierda sellado inferior interno				
		hoja derecha sellado superior externa				
		hoja derecha sellado lateral derecho externa				
		hoja derecha sellado lateral izquierdo externa				
		hoja derecha sellado inferior externa				
		hoja izquierda sellado superior externa				
		hoja izquierda sellado lateral derecho externa				
		hoja izquierda sellado lateral izquierdo externa				
		hoja izquierda sellado inferior externa				
		Sellados ingletes.	superior derecho hoja derecha interna			
			superior izquierdo hoja derecha interna			
	superior derecho hoja izquierda interna					
	superior izquierdo hoja izquierda interna					
	inferior derecho hoja derecha interna					
	inferior izquierdo hoja derecha interna					
	inferior derecho hoja izquierda interna					
	inferior izquierdo hoja izquierda interna					
	superior derecho hoja derecha externa					
	superior izquierdo hoja derecha externa					
	superior derecho hoja izquierda externa					
	superior izquierdo hoja izquierda externa					
	inferior derecho hoja derecha externa					
	inferior izquierdo hoja derecha externa					
	inferior derecho hoja izquierda externa					
	inferior izquierdo hoja izquierda externa					
Radiadores	Pintura conexiones.	(OK) pintar pared sobre rod. Lecho 1.75 para MLD. (origina 1.8)				
	Perdidas en conexiones.	Falta de vidrios en zona				
	Elementos completos.	Falta pas para ventilacion				
Aire Acondicionado	equipo	pegar parte de abajo y pared (OK)				
	nivelacion					
	funcionamiento					
Placard Madera	Hojas.	Cierre hoja derecha no cierre. repintar.				
		Cierre hoja izquierda				

L/ con int/ Hojas falta terminos pint. / Limpia marcos y vidrio en zona de ventilacion


OK

OK

OK

4/27

OK




F.069 - R

Versión: 1

		Pintura interior hoja derecha			
		Pintura interior hoja izquierda			
		Pintura exterior hoja derecha			
		Pintura exterior hoja izquierda			
		manijon aluminio derecho en hoja derecha			
		manijon aluminio izquierdo en hoja derecha			
		manijon aluminio derecho en hoja izquierda			
		manijon aluminio izquierdo en hoja izquierda			
Tabajuntas:		Alineación y plomo izq exterior			
		Alineación y plomo der. Exterior			
		Ingletes de unión exterior derecho			
		Ingletes de unión exterior izquierdo			
		Pintura en tapa junta superior exterior			
		Pintura en tapa junta derecho exterior			
		Pintura en tapa junta izquierdo exterior			
		filete terminacion interior superior			
		filete terminacion interior derecho			
		filete terminacion interior izquierdo			
marco		pintura de marco superior			
		pintura de marco derecho			
		pintura de marco izquierdo			
Zócalos int.		Fijación a muro.			
		Uniones y cortes.			
		pintura			
Piso int. placard:		Pulido.			
		junta de entablonado			
	Pintura yeso int. muros	fronda de 50 en desde zócalo			
	Pintura yeso int. cielorraso	FALTA a Negro.			
COCINA					
Portero eléctrico		FALTA portero. Visor FALTA. FALTA. 26.7.12			
Cielorraso:	Yeso:	Superficie.			
		pared sobre pto a balleon estaca pmt / col todo 1/2 despegado			
Muros:	Yeso:	Superficie.			
		pared sobre pto a balleon estaca pmt / col todo 1/2 despegado			
		Encuentros/ Esquinas.			
		Terminación en cerámica.			
		Pintura: pared c/blea det.			
		Sobre alacenas.			
		Laterales alacenas.			
		Espacio para heladeras.			
Alacenas:	Puertas:	Ajustes.			
		Terminación: varios tipos de pmt. / No más sobre unico pmt / tipo			
		Disagras.			
		Tapas de siliconas.			
		Estantes interiores.			
		estantes de aluminio			
Bajo mesedas:	Puertas:	Ajustes.			
		Terminación			


frase escobera



F.069 - R

Versión: 1

	Bisagras.		4	
	Estantes interiores.		X	
	Embellecedores.		4	
	sellado banquina / bajo mesada		5	(52)
Mesadas:	Granito.	<i>después del esquino todo quedara mal terminado.</i>		
	Pileta			
	Sellado			
	Bordes: frontal (lateral)			
	Pileta cocina.	<i>lado del. bache doble 1949.</i>	4	(52)
	Pileta lavadero.		X	
	Grifería cocina		X	
	Grifería lavadero		X	
	sellado perimetral con revestimiento		X	
Instalación:	Corre agua fría.		X	
	Corre agua caliente.	<i>No hay gas</i>	X	
	Sifón cocina.		X	
	Sifón lavadero.	<i>Hastaa p. lavavajilla colocar prota. en agua.</i>	X	
	Conexión cocina.		X	
	Conexión caldera.		X	
	Ventilación caldera.		X	
Electricidad:	Llaves completas.		X	
	Tomas completas:		X	
	Lavarrropa	<i>Falta lavavajilla</i>	X	
	Heladera	<i>Falta en discorador</i>	X	
	Microondas		X	
	Horno		X	
	Sobremesada		X	
	Extractor		X	
Carpintería:	Fajillas piso colocadas.	<i>Donde está pila patio o rejilla? VER ante algun milano</i>	X	
	Sellado sobre yeso	<i>reversible fidele piso. ha rejilla detené esto en piso</i>	X	
	Sellado sobre cerámica		X	
	Cortes Ingletes/ Pintura		X	
	Brazo empuje		X	
	Vidrio roto/ Rayado/ Sellado		X	
	Burlete/ Felpillas		X	
	Picaporte s/ juego/ Sano		X	
	Cerradura		X	
	Vidrio roto/ Rayado/ Sellado	<i>1949 H 1.60 R</i>	X	
	Ajuste perimetral		X	
	Revisar tornillos		X	
	Bisagras		X	
	Batientes rayado/ golpes/ abollado		X	
	Pintura		X	
Dimensiones y espacios:	Cocina			
	Lavarrapas			
	Heladera			
	Microondas			
	Extractor o purificador			



F.069 - R

Versión: 1

Lavavajilla


Desayunador:	Pulido		4	
	Sellado		4	
	Bordes: frontal y lateral	todo excubero ver. note Remingier	4	4
	SopORTE / mensulas		4	
Reja ventilación superior			4	
Reja ventilación inferior			4	
Cerámica piso	Juntas con muros	La gresita de las pta balcon, limpiar	4	4
	Juntas piso		4	
	Unidades:	Rotas/ Saltadas	4	
Cerámica muro	Unidades:	Rotas/ Saltadas/ Quemadas	4	
	listel de aluminio en terminacion		4	
	Juntas entre unidades		4	
	Encuentro con listel metalico/yeso		4	
	Encuentro con listel metalico/ceramico		4	
Aire Acondicionado	equipo		4	
	nivelacion		4	
	funcionamiento		4	

Colocar ductos como caldera. entre cajas ductos y abocar seller by.

BALCÓN				
Ubicación/ Iluminación y Artefactos.			4	
Revoque Cielos		Asura esquina vent 2" de las pta y a medio t.	4	4
Pintura Cielos		repintar. / repinte vert. referir Remingier	4	4
Gotero perimetro		limpiar entre col y chapas blancas todo a la larga	4	4
Revoque textura de muros:	Terminación	Arroz. para cubrir pta de muros y resto de muros	4	4
		de los dos pisos. / meca esquina sup vent front. del.	4	4
Sellado ext. carpintería contra revoques.			4	4
Umbrales:	PV cocina		4	4
	PV living		4	4
Asador:	Interior:	Conexión de luz.	4	4
		revoque texturado interior	4	4
		pintura texturado interior	4	4
		Revestimiento refractario.	4	4
		buña de acero inoxidable	4	4
Leñera:	Revoque texturado interior		4	4
	Pintura texturado interno		4	4
	Zócalo cerámico.		4	4
	Piso cerámico.		4	4
	Juntas cerámico.		4	4
	Ingleses cerámico.		4	4
Terminación ventilación caldera.			4	4
Piso:	Cerámicas sanas/ Rayadas/ Saltadas/ Quebradas.		4	4

Color: a probar y cambiar
VER BECCO.
PINTAR bien
26.7.12

Terminar chapa de celosario a modo de goterón: lijar, morder, etc y probar. 7/27



F.069 - R

Versión: 1

Zócalos completos.

dejo listo a los mejores como zócalos y pintura con aprobación del cover.

Juntas piso - zócalo sellados

Terminación como zócalos.

Escuadras y pendientes.

Rejilla desagüe y lluvia.

Perforación de desborde.

Barandas: Uniones y cortes

Vidrios sanos

Vidrios sellados

Terminación encuentro muros

Pintura.

Pérgolas: Tubos Sellados/ Soldados

Pintura tubos.

Columnas metálicas: Cordón soldadura

Sellados y pintura.

Aleros madera: Caneleta Pintura

Pendiente

Tapa galvanizada tejas

Limahoyas limpias.

Machimbre pintado.

Corte tirantes lijados/ Barnizados.

Encuentro Muro/ Alero

Caño desagüe canaleta pintura.

ESCRITORIO

Centro luz cielo raso.

Llave de luz

Tomas eléctricas d.

Radiadores: Conexiones pintadas

Conexiones perdidas

Elementos completos

Aire Acondicionado

equipo

nivelación

funcionamiento

Cielorraso: Yeso terminación

Pintura

Muros: Yeso terminación

Yeso Plomo/ Encuentros

Pintura pared 1

Pintura pared 2

Pintura pared 3

Baños: Terminación

Esquinas

Encuentros

Pintura

Pisos: Juntas.

Pulido.

Zócalos: Uniones

detras espaldas sup. hueco

no se utilizó

1ers y 2da uels superior rayos UV

no se usó

Pared del izd. presento una fuga y se coloc. guardacosturas

no se utilizó para pintar paredes

Sobre pared y se para con un nivel + 65 cm auto de de superficie con pared y t

mech feto nivel terminación con nivel


Baños sobre pared y t. con a b. con + 5 cm auto de de superficie con pared y t

2 tablas sueltas superior con acub. con nivel

F. Billo pag. 1. (Lustrar X rayos y UV) con nivel

Modelo prox a Tel. MUDOP con nivel

con top x elena prep



F.069 - R

Versión: 1

	Color/ Lijado/ barniz		4		
	Ajuste a pared		4		
	Ajuste al piso		1		
	Alineación o nivel con marcos de placard		4		
* Puerta Escritorio	Hoja:	Ajuste sin juego.	4		
		Picaporte sin juego.	4		
		Bisagras completas.	4		
		Cerradura: bocallaves y rosetas	4		
		Pintura parejo/uniforme.	4		
		Ajuste al piso.	4		
		Ajustes laterales	4		
		Alineación y plomo izq exterior	4		
		Alineación y plomo izq interior	4		
		Alineación y plomo der. Exterior	4		
	Alineación y plomo der. Interior	4			
	Inletes de unión exterior	4			
	Inletes de unión interior	4			
	Pintura en tapa junta superior exterior	4			
	Pintura en tapa junta derecho exterior	4			
	Pintura en tapa junta izquierdo exterior	4			
	Pintura en tapa junta superior interior	4			
	Pintura en tapa junta derecho interior	4			
	Pintura en tapa junta izquierdo interior	4			
	Nivel tapajuntas superior	4			
	marco	pintura de marco superior	4		
		pintura de marco derecho	4		
		pintura de marco izquierdo	4		
* Placard Aluminio	Hoja:	Cierre hoja derecha	4		
		Cierre hoja izquierda	4		
		hoja de vidrio derecha sana	4		
		hoja de vidrio izquierda sana	4		
		manijon aluminio derecho en hoja derecha	4		
		manijon aluminio izquierdo en hoja derecha	4		
		manijon aluminio derecho en hoja izquierda	4		
		manijon aluminio izquierdo en hoja izquierda	4		
		guia superior	sellado	4	
			limpieza	4	
	guia inferior	sellado	4		
		limpieza	4		
	Zócalos int.	Fijación a muro.	4		
		Uniones y cortes.	4		
		pintura	4		
	Piso int. placard:	Pulido.	4		
		junta de entablonado	4		
	Pintura yeso int. muros		4		
	Pintura yeso int. cieloraso		4		

↓
f. lo ancho pts
a bajo cerradura
a sobre la medera.

int. abajo lo ancho a grille - int. H 1.80 m ancho

~~Int cambio de la cerradura filtración~~

que pint ± 0 - de piso

No cierra bien.

Todo 15% pared golpe. / Todo del pared manetas

rellenos lana gaceta todo derecho


Barridos finos mediante

lustrado.

194% sobre pared fondo

Teste parmas

hacer pint esta y foto pint en muro, muros de lapa, f. lo ancho



F.069 - R

Versión: 1

- superior exterior
- Lateral derecho interior
- Lateral izquierdo interior
- Lateral derecho exterior
- Lateral izquierdo exterior
- inglete superior derecho interior
- inglete superior izquierdo interior
- inglete inferior derecho interior
- inglete inferior izquierdo interior
- inglete superior derecho exterior
- inglete superior izquierdo exterior
- inglete inferior derecho exterior
- inglete inferior izquierdo exterior

Cierre central: *lat. red.*

Plomo hojas

Vidrios rayados

- hoja derecha
- hoja izquierda

pañó fijo

9 cr. los lados derecho, rayado

Vidrios rotos

- hoja derecha
- hoja izquierda
- pañó fijo


Felpas

- Superior
- Inferior
- Interior hojas

Marcos hojas: Color/ Rayaduras/ Golpes/ Etc.

- marco superior interno hoja derecha
- marco superior interno hoja izquierda
- marco superior interno del paño fijo
- marco lateral interno derecho hoja derecha
- marco lateral interno derecho hoja izquierda
- marco lateral interno derecho del paño fijo
- marco lateral interno izquierdo hoja derecha
- marco lateral interno izquierdo hoja izquierda
- marco lateral interno izquierdo paño fijo
- marco inferior interno hoja derecha
- marco inferior interno hoja izquierda
- marco inferior interno del paño fijo
- marco superior externo hoja derecha
- marco superior externo hoja izquierda
- marco superior externo del paño fijo
- marco lateral externo derecho hoja derecha
- marco lateral externo derecho hoja izquierda
- marco lateral externo derecho del paño fijo
- marco lateral externo izquierdo hoja derecha
- marco lateral externo izquierdo hoja izquierda
- marco lateral externo izquierdo paño fijo
- marco inferior externo hoja derecha


Marco lateral interno golpes en quicio a la altura del cierre de la hoja posterior
Control golpe



POLÍTICA DE LA CALIDAD

F.069 - R	Versión: 1
-----------	------------

	marco inferior externo hoja izquierda			
	marco inferior externo del paño fijo			
Sellados vidrios.	hoja derecha sellado superior interno			
	hoja derecha sellado lateral derecho interno			
	hoja derecha sellado lateral izquierdo interno			
	hoja derecha sellado inferior interno			
	hoja izquierda sellado superior interno			
	hoja izquierda sellado lateral derecho interno			
	hoja izquierda sellado lateral izquierdo interno			
	hoja izquierda sellado inferior interno			
	hoja derecha sellado superior externa			
	hoja derecha sellado lateral derecho externa			
	hoja derecha sellado lateral izquierdo externa			
	hoja derecha sellado inferior externa			
	hoja izquierda sellado superior externa			
	hoja izquierda sellado lateral derecho externa			
	hoja izquierda sellado lateral izquierdo externa			
	hoja izquierda sellado inferior externa			
	pañó fijo sellado superior externa			
	pañó fijo sellado lateral derecho externa			
	pañó fijo sellado lateral izquierdo externa			
	pañó fijo sellado inferior externa			
	pañó fijo sellado superior interna			
	pañó fijo sellado lateral derecho interna			
	pañó fijo sellado lateral izquierdo interna			
	pañó fijo sellado inferior interna			
Sellados ingletes.	superior derecho hoja derecha interna			
	superior izquierdo hoja derecha interna			
	superior derecho hoja izquierda interna			
	superior izquierdo hoja izquierda interna			
	inferior derecho hoja derecha interna			
	inferior izquierdo hoja derecha interna			
	inferior derecho hoja izquierda interna			
	inferior izquierdo hoja izquierda interna			
	superior derecho hoja derecha externa			
	superior izquierdo hoja derecha externa			
	superior derecho hoja izquierda externa			
	superior izquierdo hoja izquierda externa			
	inferior derecho hoja derecha externa			
	inferior izquierdo hoja derecha externa			
	inferior derecho hoja izquierda externa			
	inferior izquierdo hoja izquierda externa			
	superior derecho paño fijo externa			
	superior izquierdo paño fijo externa			
	superior derecho paño fijo interna			
	superior izquierdo paño fijo interna			
	inferior derecho paño fijo externa			




F.069 - R

Versión: 1

		inferior izquierdo paño fijo externa			
		inferior derecho paño fijo externa			
		inferior izquierdo paño fijo externa			
	Cortina enrollar:	Sube/ Baja.			
		Tablillas s/ golpes / Cortas/ Rozan.			
		Llave de accionamiento	4pts 7/1000 OK		✓
		Tapa exterior.			
		Tapa interior	Defectuosa 5 cm ancho de luz fijo exterior		
DORMITORIO PRINCIPAL					
		Centro luz cielo raso.			
		Llave de luz			
		Tomas electricidad.	crucjada OK		
	Radiadores:	Conexiones pintadas			
		Conexiones perdidas	perdidas OK verificar con gas.		4
		Elementos completos			4
	Aire Acondicionado	equipo			1
		nivelacion			1
		funcionamiento			4
	Cieloraso:	Yeso terminación	(anchuras regulares) contra prop. + pint x franja de nivelado al lado de base de luz se se suspendido al nivel de		
		Pintura			
	Muros:	Yeso terminación			1
		Yeso Plomo/ Encuentros			1
		Pintura pared 1	2/A. lado der 2/A. / sobre gacelo plomo 2/A.		1
		Pintura pared 2	Recl. vent: golpe 2/1.30 lado pto card OK reyes todo el pared abaje		1
		Pintura pared 3	1/d; sobre gacelo OK		1
	Buñia	Terminación	lado 1/29 plomo, cortar p/ que lleve a que se superen los laterales OK		
		Esquinas	lado der pto mazo, mejor term OK		1
		Encuentros			1
		Pintura			1
	Pisos:	Juntas.	Recl. m/ cortados. cambio OK		1
		Pulido.	(ver buñia x muy rugoso para verificar) Plomo, observar		1
		Color/ Dimension/ Cortes contra muros.			1
	Zócalos:	Uniones			1
		Color/ Lijado/ barniz			1
		Ajuste a pared			4
		Ajuste al piso			4
		Alineación o nivel con marcos de placard			4
	Puerta Dormitorio Principal	Hoja:			4
		Ajuste sin juego.	no deiro. OK		1
		Picaporte sin juego.	2/1/2/1 ambas OK		1
		Bisagras completas.			1
		Cerradura: bocallaves y rosetas			1
		Pintura parejo/uniforme.	int: reyes superior ext: reyes superior OK		1
		Ajuste al piso.	2/1 golpe 5 Lm picap. 4 1.60 (lib) OK		1
		Ajustes laterales			1
	Tapajuntas:	Alineación y plomo izq exterior			1
		Alineación y plomo izq interior			1
		Alineación y plomo der. Exterior			1


Pint: mazo: espaldar con lija y pintura / en el placard nivelado cada pared y repintado
 Pared bajo aire acond. finca vent reparar y repintar



POLÍTICA DE LA CALIDAD

F.069 - R Versión: 1

		Alineación y plomo der. Interior		4	
		Inglletes de unión exterior		4	
		Inglletes de unión interior		4	
		Pintura en tapa junta superior exterior	Impres o repintar	4	4
		Pintura en tapa junta derecho exterior		4	
		Pintura en tapa junta izquierdo exterior		4	
		Pintura en tapa junta superior interior	Repintar	4	4
		Pintura en tapa junta derecho interior		4	
		Pintura en tapa junta izquierdo interior		4	
		Nivel tapajuntas superior		4	
	marco	pintura de marco superior		4	
		pintura de marco derecho		4	
		pintura de marco izquierdo	desde perfillo. etapas. etapas pint. 4	4	4
Placard Aluminio	Hojas:	Cierre hoja derecha		4	
		Cierre hoja izquierda		4	
		hoja de vidrio derecha sana		4	
		hoja de vidrio izquierda sana		4	
		manijon aluminio derecho en hoja derecha		4	
		manijon aluminio izquierdo en hoja derecha		4	
		manijon aluminio derecho en hoja izquierda		4	
		manijon aluminio izquierdo en hoja izquierda		4	
	guia superior	sellado		4	
		limpieza		4	
	guia inferior	sellado	sellos repados guias a paredes laterales	4	4
		limpieza		4	
	Zócalos int.:	Fijación a muro.		4	
		Uniones y cortes.		4	
		pintura		4	
	Fiso int. placard:	Pulido.	requis unidas / brillo	4	4
		junta de entablonado	Toner juntas de aluminio	4	4
		Pintura yeso int. muros		4	
		Pintura yeso int. cielorraso		4	
Ventana Aluminio	Tapajuntas:	Superior interior	Impres partes blancas pintari	4	4
		superior exterior		4	
		Lateral derecho interior		4	
		Lateral izquierdo interior		4	
		Lateral derecho exterior		4	
		Lateral izquierdo exterior		4	
		inglete superior derecho interior		4	
		inglete superior izquierdo interior		4	
		inglete inferior derecho interior		4	
		inglete inferior izquierdo interior		4	
		inglete superior derecho exterior		4	
		inglete superior izquierdo exterior		4	
		inglete inferior derecho exterior		4	
		inglete inferior izquierdo exterior		4	
	Cierre central:			4	



F.069 - R

Versión: 1

Plomo hojas

Vidrios rayados

hoja derecha

hoja izquierda

pañó fijo

Vidrios rotos

hoja derecha

hoja izquierda

pañó fijo

Felpes

Superior

Inferior

Interior hojas

Marcos hojas: Color/ Rayaduras/ Golpes/ Etc.

marco superior interno hoja derecha

marco superior interno hoja izquierda

marco superior interno del paño fijo

marco lateral interno derecho hoja derecha

marco lateral interno derecho hoja izquierda

marco lateral interno derecho del paño fijo

marco lateral interno izquierdo hoja derecha

marco lateral interno izquierdo hoja izquierda

marco lateral interno izquierdo paño fijo

marco inferior interno hoja derecha

marco inferior interno hoja izquierda

marco inferior interno del paño fijo

marco superior externo hoja derecha

marco superior externo hoja izquierda

marco superior externo del paño fijo

marco lateral externo derecho hoja derecha

marco lateral externo derecho hoja izquierda

marco lateral externo derecho del paño fijo

marco lateral externo izquierdo hoja derecha

marco lateral externo izquierdo hoja izquierda

marco lateral externo izquierdo paño fijo

marco inferior externo hoja derecha

marco inferior externo hoja izquierda

marco inferior externo del paño fijo

Sellados vidrios.

hoja derecha sellado superior interno

hoja derecha sellado lateral derecho interno

hoja derecha sellado lateral izquierdo interno

hoja derecha sellado inferior interno

hoja izquierda sellado superior interno

hoja izquierda sellado lateral derecho interno

hoja izquierda sellado lateral izquierdo interno

hoja izquierda sellado inferior interno


hoja derecha sellado superior externa

hoja derecha sellado lateral derecho externa

hoja derecha sellado lateral izquierdo externa

hoja derecha sellado inferior externa


Marcos, Lentes Hojas, Impermeables, etc. siempre con los y pto. punto.



F.069 - R

Versión: 1

	hoja izquierda sellado superior externa			
	hoja izquierda sellado lateral derecho externa			
	hoja izquierda sellado lateral izquierdo externa			
	hoja izquierda sellado inferior externa			
	pañó fijo sellado superior externa			
	pañó fijo sellado lateral derecho externa			
	pañó fijo sellado lateral izquierdo externa			
	pañó fijo sellado inferior externa			
	pañó fijo sellado superior interna			
	pañó fijo sellado lateral derecho interna			
	pañó fijo sellado lateral izquierdo interna			
	pañó fijo sellado inferior interna			
Sellados ingleses:	superior derecho hoja derecha interna			
	superior izquierdo hoja derecha interna			
	superior derecho hoja izquierda interna			
	superior izquierdo hoja izquierda interna			
	inferior derecho hoja derecha interna			
	inferior izquierdo hoja derecha interna			
	inferior derecho hoja izquierda interna			
	inferior izquierdo hoja izquierda interna			
	superior derecho hoja derecha externa			
	superior izquierdo hoja derecha externa			
	superior derecho hoja izquierda externa			
	superior izquierdo hoja izquierda externa			
	inferior derecho hoja derecha externa			
	inferior izquierdo hoja derecha externa			
	inferior derecho hoja izquierda externa			
	inferior izquierdo hoja izquierda externa			
	superior derecho paño fijo externa			
	superior izquierdo paño fijo externa			
	superior derecho paño fijo externa			
	superior izquierdo paño fijo externa			
inferior derecho paño fijo externa				
inferior izquierdo paño fijo externa				
inferior derecho paño fijo externa				
inferior izquierdo paño fijo externa				
Cortina enrollar:	Sube/ Baja.	<i>Reche a revez. Sebe, baje, baje / basteido de la cortina.</i>		
	Tablillas / golpes / Cortas/ Rozan.			
	Llave de accionamiento			
	Tapa exterior.			
	Tapa interior			
DORMITORIO SUITE				
	Centro luz cieloraso.			
	Llave de luz			
	Tomas electricidad.	<i>Impulsos de los cables de los cables.</i>		
	Radiadores:			
	Conexiones pintadas			
	Conexiones perdidas	<i>No se permite verificar cuando haya gas.</i>		
	Elementos completos			




E.069 - R

Versión: 1

* Aire Acondicionado	equipo		4	
	nivelación		4	
	funcionamiento	Pr y muestra		4
* Cieloraso:	Yeso terminación			4
	Pintura	sobre pte laca suite lado 137 - / frente pte vestidor a		4
* Muros:	Yeso terminación		4	
	Yeso Plomo/ Encuentros		4	
	Pintura pared 1	vest: sobre pocalo		4
	Pintura pared 2	Resto vest: visagras p laca / sobre pocalo		4
* Buña	Pintura pared 3	vestidor: lado 137 pte, 1240 cm / lado 137 / vestidor cap. con pocalo.		4
	Terminación	sobre vest lado der.		4
* Pisos:	Esquinas	entre pte ingreso y placard fu. ventanas		4
	Encuentros			4
	Pintura			4
	Junta	varias medidas bastimadas por corte de tierra. Cambios		4
* Zócalos:	Pulido	F. brilla. Hay muchas rayas, mas de 1/2 cm de ancho		4
	Color/ Dimensión/ Cortes contra muros:	medidas e/ probot - con rep.		4
	Uniones			4
	Color/ Lijado/ barniz			4
* Puerta Dormitorio Suite	Ajuste a pared			4
	Ajuste al piso	rellenar gresol resploder como		4
	Alineación o nivel con marcos de placard			4
	Hoja:	Ajuste sin juego.		4
	Picaporte sin juego.			4
	Bisagras completas.			4
	Cerradura: bocallaves y rosetas			4
	Pintura parejo/ uniforme.	con fondo de color del filo sup.		4
	Ajuste al piso.	que el piso no se levante		4
	Ajustes laterales			4
Tapajuntas:	Alineación y plomo izq exterior			4
	Alineación y plomo izq interior			4
	Alineación y plomo der. Exterior			4
	Alineación y plomo der. Interior			4
	Ingletes de unión exterior			4
	Ingletes de unión interior			4
	Pintura en tapa junta superior exterior			4
	Pintura en tapa junta derecho exterior			4
	Pintura en tapa junta izquierdo exterior			4
	Pintura en tapa junta superior interior			4
marco	Pintura en tapa junta derecho interior			4
	Pintura en tapa junta izquierdo interior			4
	Nivel tapajuntas superior			4
	marco	pintura de marco superior		4
* Placard Aluminio Grande		pintura de marco derecho		4
		pintura de marco izquierdo		4
	Hojas:	Cierre hoja derecha		4
	Cierre hoja izquierda		4	

Reparar (fondo) lado der golpe / repintar transparente



E.069 - R

Versión: 1

		hoja de vidrio derecha sana		
		hoja de vidrio izquierda sana		
		manijon aluminio derecho en hoja derecha		
		manijon aluminio izquierdo en hoja derecha		
		manijon aluminio derecho en hoja izquierda		
		manijon aluminio izquierdo en hoja izquierda		
	guia superior	sellado		
		limpieza		
	guia inferior	sellado		
		limpieza		
	Zócalos int.	Fijación a muro.		
		Uniones y cortes.		
		pintura		
	Piso int. placard:	Pulido.		
		junta de entablado		
	→ Pintura yeso int. muros			
		Pintura yeso int. cielorraso		
* Placard Aluminio	u	Hojas:		
		Cierre hoja derecha		2
		Cierre hoja izquierda		2
		hoja de vidrio derecha sana		4
		hoja de vidrio izquierda sana		4
		manijon aluminio derecho en hoja derecha		4
		manijon aluminio izquierdo en hoja derecha		4
		manijon aluminio derecho en hoja izquierda		4
		manijon aluminio izquierdo en hoja izquierda		4
	guia superior	sellado		4
		limpieza		4
	guia inferior	sellado		4
		limpieza		4
	Zócalos int.	Fijación a muro.		4
		Uniones y cortes.		4
		pintura		4
	Piso int. placard:	Pulido.		4
		junta de entablado		4
	Pintura yeso int. muros			4
		Pintura yeso int. cielorraso		4
	Estantes tv	sellado perimetral		4
		pintura		4
* Ventana Aluminio	u	Ventana Grande	Tapejuntas:	
			Superior interior	
			superior exterior	
			Lateral derecho interior	
			Lateral izquierdo interior	
			Lateral derecho exterior	
			Lateral izquierdo exterior	
			inglete superior derecho interior	
			inglete superior izquierdo interior	
			inglete inferior derecho interior	

Alfabeto... aluminio hoja + con cable manija rayado... costo mano...

Refuerzo aluminio en el vidrio...

Estanteria superior con pint. epoxy... pintura yeso int. cielorraso...


no cerrar bien lado der...

relleno usando Neop y pared - lado der e izq...

sobre gacetas... lado izq... lado der...

lado izq... lado der... pintura...


Handwritten signature or note



F.069 - R

Versión: 1

	inglete inferior izquierdo interior		
	inglete superior derecho exterior		
	inglete superior izquierdo exterior		
	inglete inferior derecho exterior		
	inglete inferior izquierdo exterior		
<u>Cierre central</u> <i>let</i>			
<u>Plomo hojas</u>			
<u>Vidrios rayados</u>	hoja derecha		
	hoja izquierda		
	pañó fijo		
<u>Vidrios rotos</u>	hoja derecha		
	hoja izquierda		
	pañó fijo		
<u>Felpas</u>	Superior		
	Inferior		
	Interior hojas		
<u>Marcos hojas: Color/ Rayaduras/ Golpes/ Etc.</u>			
	marco superior interno hoja derecha		
	marco superior interno hoja izquierda		
	marco superior interno del paño fijo		
<i>Botón y aluminio sellado + 25cm sobre cierre let... ←</i>	marco lateral interno derecho hoja derecha		<i>1947 Sbre cierre - T</i>
	marco lateral interno derecho hoja izquierda		
<i>Batiente aluminio hoja delant y fijas cerradura refinada con coat real. prop. Jambros</i>	marco lateral interno derecho del paño fijo		
	marco lateral interno izquierdo hoja derecha		
	marco lateral interno izquierdo hoja izquierda		
	marco lateral interno izquierdo paño fijo		
	marco inferior interno hoja derecha		
	marco inferior interno hoja izquierda		
	marco inferior interno del paño fijo		
	marco superior externo hoja derecha		
	marco superior externo hoja izquierda		
	marco superior externo del paño fijo		
	marco lateral externo derecho hoja derecha		
	marco lateral externo derecho hoja izquierda		
	marco lateral externo derecho del paño fijo		
	marco lateral externo izquierdo hoja derecha		
	marco lateral externo izquierdo hoja izquierda		
	marco lateral externo izquierdo paño fijo		
	marco inferior externo hoja derecha		
	marco inferior externo hoja izquierda		
	marco inferior externo del paño fijo		
<u>Sellados vidrios.</u>	hoja derecha sellado superior interno		
	hoja derecha sellado lateral derecho interno		
	hoja derecha sellado lateral izquierdo interno		
	hoja derecha sellado inferior interno		
	hoja izquierda sellado superior interno		
	hoja izquierda sellado lateral derecho interno		



F.069 - R

Versión: 1

hoja izquierda sellado lateral izquierdo interno

hoja izquierda sellado inferior interno

hoja derecha sellado superior externa

hoja derecha sellado lateral derecho externa

hoja derecha sellado lateral izquierdo externa

hoja derecha sellado inferior externa

hoja izquierda sellado superior externa

hoja izquierda sellado lateral derecho externa

hoja izquierda sellado lateral izquierdo externa

hoja izquierda sellado inferior externa

pañó fijo sellado superior externa

pañó fijo sellado lateral derecho externa

pañó fijo sellado lateral izquierdo externa

pañó fijo sellado inferior externa

pañó fijo sellado superior interna

pañó fijo sellado lateral derecho interna

pañó fijo sellado lateral izquierdo interna

pañó fijo sellado inferior interna

Sellados ingleses.

superior derecho hoja derecha interna

superior izquierdo hoja derecha interna

superior derecho hoja izquierda interna

superior izquierdo hoja izquierda interna

inferior derecho hoja derecha interna

inferior izquierdo hoja derecha interna

inferior derecho hoja izquierda interna

inferior izquierdo hoja izquierda interna

superior derecho hoja derecha externa

superior izquierdo hoja derecha externa

superior derecho hoja izquierda externa

superior izquierdo hoja izquierda externa

inferior derecho hoja derecha externa

inferior izquierdo hoja derecha externa

inferior derecho hoja izquierda externa

inferior izquierdo hoja izquierda externa

superior derecho paño fijo externa

superior izquierdo paño fijo externa

superior derecho paño fijo externa

superior izquierdo paño fijo externa

inferior derecho paño fijo externa

inferior izquierdo paño fijo externa

inferior derecho paño fijo externa

inferior izquierdo paño fijo externa

Cortina enrollar.

Sube/ Baja.

Tablillas s/ golpes / Cortas/ Rozan.


Llave de accionamiento

Tapa exterior.

Tapa interior

psuel ldo der. reparar y pintar

emp. 05. 9



F.069 - R

Versión: 1

Ventana Chica

Tapajuntas:

Superior interior

superior exterior

Lateral derecho interior

Lateral izquierdo interior

Lateral derecho exterior

Lateral izquierdo exterior

inglete superior derecho interior

inglete superior izquierdo interior

inglete inferior derecho interior

inglete inferior izquierdo interior

inglete superior derecho exterior

inglete superior izquierdo exterior

inglete inferior derecho exterior

inglete inferior izquierdo exterior

Cierre central:

Plomo hojas

Vidrios rayados

hoja derecha

hoja izquierda

pañó fijo

Vidrios rotos

hoja derecha

hoja izquierda

pañó fijo

Felpas

Superior

Inferior

Interior hojas

Marcos hojas: Color/ Rayaduras/ Golpes/ Etc.

marco superior interno hoja derecha

marco superior interno hoja izquierda

marco superior interno del paño fijo

marco lateral interno derecho hoja derecha

marco lateral interno derecho hoja izquierda

marco lateral interno derecho del paño fijo

marco lateral interno izquierdo hoja derecha

marco lateral interno izquierdo hoja izquierda

marco lateral interno izquierdo paño fijo

marco inferior interno hoja derecha

marco inferior interno hoja izquierda

marco inferior interno del paño fijo

marco superior externo hoja derecha

marco superior externo hoja izquierda

marco superior externo del paño fijo

marco lateral externo derecho hoja derecha

marco lateral externo derecho hoja izquierda

marco lateral externo derecho del paño fijo


marco lateral externo izquierdo hoja derecha

marco lateral externo izquierdo hoja

izquierda

marco lateral externo izquierdo paño fijo

Vestidor: (boca hay en el entrase) con/prop / Bases fijas de espaldas de la mancha
 c/tebo: al exterior del paño fijo / Bases de paño / (Pte superior fuego) con/prop.




Faint, illegible text at the bottom of the page, possibly bleed-through from the reverse side.

POLÍTICA DE LA CALIDAD

F.069 - R Versión: 1

	marco inferior externo hoja derecha			
	marco inferior externo hoja izquierda			
	marco inferior externo del paño fijo			
Sellados vidrios.	hoja derecha sellado superior interno			
	hoja derecha sellado lateral derecho interno			
	hoja derecha sellado lateral izquierdo interno			
	hoja derecha sellado inferior interno			
	hoja izquierda sellado superior interno			
	hoja izquierda sellado lateral derecho interno			
	hoja izquierda sellado lateral izquierdo interno			
	hoja izquierda sellado inferior interno			
	hoja derecha sellado superior externa			
	hoja derecha sellado lateral derecho externa			
	hoja derecha sellado lateral izquierdo externa			
	hoja derecha sellado inferior externa			
	hoja izquierda sellado superior externa			
	hoja izquierda sellado lateral derecho externa			
	hoja izquierda sellado lateral izquierdo externa			
	hoja izquierda sellado inferior externa			
	pañó fijo sellado superior externa			
	pañó fijo sellado lateral derecho externa			
	pañó fijo sellado lateral izquierdo externa			
	pañó fijo sellado inferior externa			
	pañó fijo sellado superior interna			
	pañó fijo sellado lateral derecho interna			
	pañó fijo sellado lateral izquierdo interna			
	pañó fijo sellado inferior interna			
Sellados ingleses.	superior derecho hoja derecha interna			
	superior izquierdo hoja derecha interna			
	superior derecho hoja izquierda interna			
	superior izquierdo hoja izquierda interna			
	inferior derecho hoja derecha interna			
	inferior izquierdo hoja derecha interna			
	inferior derecho hoja izquierda interna			
	inferior izquierdo hoja izquierda interna			
	superior derecho hoja derecha externa			
	superior izquierdo hoja derecha externa			
	superior derecho hoja izquierda externa			
	superior izquierdo hoja izquierda externa			
	inferior derecho hoja derecha externa			
	inferior izquierdo hoja derecha externa			
	inferior derecho hoja izquierda externa			
	inferior izquierdo hoja izquierda externa			
	superior derecho paño fijo externa			
	superior izquierdo paño fijo externa			
	superior derecho paño fijo externa			
	superior izquierdo paño fijo externa			



F.069 - R


Versión: 1

				inferior derecho paño fijo externa	✓		
				inferior izquierdo paño fijo externa	✓		
				inferior derecho paño fijo externa	✓		
				inferior izquierdo paño fijo externa	✓		
		<u>Cortina enrollar:</u>		Sube/ Baja.	✓		
				Tabillas s/ golpes / Cortas/ Rozan.	+		
				Llave de accionamiento	✓		
				Tapa exterior.	✓		
				Tapa interior	✓		
<u>Placard Madera grande</u>	<u>Hojas:</u>			Cierre hoja	+		
<i>de aluminio</i>				Pintura interior hoja	✓		
				Pintura exterior hoja	+		
				manijon aluminio	✓		
				cerradura	✓		
	<u>Tapajuntas:</u>			Alineación y plomo izq exterior	+		
				Alineación y plomo der. Exterior	+		
				Ingletes de unión exterior derecho superior	+		
				Ingletes de unión exterior derecho inferior	+		
				inglete de union exterior izquierdo superior	✓		
				inglete de union exterior izquierdo inferior	+		
				Pintura en tapa junta superior exterior	+		
				Pintura en tapa junta inferior exterior	+		
				Pintura en tapa junta derecho exterior	+		
				Pintura en tapa junta izquierdo exterior	+		
				fleje terminacion interior superior	+		
				fleje terminacion interior derecho	+		
				fleje terminacion interior izquierdo	+		
	<u>marco</u>			pintura de marco superior	+		
				pintura de marco inferior	+		
				pintura de marco derecho	+		
				pintura de marco izquierdo	+		
	<u>Zócalos int.</u>			Fijación a muro.	+		
				Uniones y cortes.	+		
				pintura	+		
	<u>Piso int. placard:</u>			Pulido.	+		
				junta de entablonado	+		
				Pintura yeso int. muros	+		
				Pintura yeso int. cieloraso	+		
				durlock en interior	+		
				puerta trampa	+		
				pintura interior caja de color negro	+		
<u>Placard Madera chico</u>	<u>Hojas:</u>			Cierre hoja			
				Pintura interior hoja			
				Pintura exterior hoja			
				manijon aluminio			
				cerradura			
	<u>Tapajuntas:</u>			Alineación y plomo izq exterior			

noys bsp bspgs media

noys bsp bspgs media

No



F.069 - R

Versión: 1

		Alineación y plomo der. Exterior		
		Ingletes de unión exterior derecho superior		
		Ingletes de unión exterior derecho inferior		
		inglete de union exterior izquierdo superior		
		inglete de union exterior izquierdo inferior		
		Pintura en tapa junta superior exterior		
		Pintura en tapa junta inferior exterior		
		Pintura en tapa junta derecho exterior		
		Pintura en tapa junta izquierdo exterior		
		fleje terminacion interior superior		
		fleje terminacion interior derecho		
		fleje terminacion interior izquierdo		
	<u>marco</u>	pintura de marco superior		
		pintura de marco inferior		
		pintura de marco derecho		
		pintura de marco izquierdo		
	<u>Zócalos int.</u>	Fijación a muro.	+	
		Uniones y cortes.	+	
		pintura	+	
	<u>Piso int. placard.</u>	Pulido.	+	
		junta de entablonado	+	
		Pintura yeso int. muros	+	
		Pintura yeso int. cielorraso	+	
BAÑO EN SUITE				
<u>Instalación:</u>	<u>Circuito agua fría</u>	<i>NO se instala</i>	+	
	<u>Circuito agua caliente</u>	<i>no se instala</i>		+
	<u>Desagües:</u>	<u>Ducha Escocesa</u> <i>recept. cota 0.00</i>		+
		<u>Bidet</u>	+	
		<u>Lavatorio</u>	+	
		<u>Pileta patio</u> <i>limpiada</i>	+	
	<u>Llaves de paso completas</u>	<i>sechar maderas plásticas</i>	+	
		<u>Lavatorio:</u> <i>limpio</i>	+	
		<u>Campanas</u> <i>g/c. se sde org</i>	+	
		<u>Cromado</u>	+	
		<u>Campanas</u>	+	
		<u>Cromado</u>	+	
		<u>Ducha Escocesa</u>	+	
		<u>armado</u>	+	
		<u>conexino electrica</u>	+	
	<u>Mueble lavatorio:</u> <i>limpio</i>	<u>Cajones</u>		+
		<u>Tiradores</u> <i>90° 3 p. 1.</i>	+	
		<u>Estante</u>	+	
	<u>Espejo:</u>	<u>sellado superior</u>	+	
		<u>sellado interior</u>	+	
		<u>lustras</u>	+	
<u>Losa sanitaria:</u>	<u>Inodoro:</u>	<u>Válvula</u>	+	
		<u>Sellado piso</u>	+	
		<u>Asiento</u>	+	
		<u>perdidas</u>	+	

Verificar los trabajos de albañilería


Revisar/EDISUR

EXTRA: Se le sugiere al piso lavat. CAMBIAR 27.7.12

Hand para el albañil pintar caja y placa y dentro y around muros

Se llave piso mtl. a plomo de ventanete caja. x pintar borde.

Handwritten text, possibly a date or reference number, located on the left side of the page.



Handwritten text or a signature located in the lower right quadrant of the page.

F.069 - R

Versión: 1

	<u>Bidet:</u>	Sellado piso	y		
		Pérdida de chicotes	q		
	<u>Lavatorio</u>	sopapa desague	r		
	Rejillas piso baño		e		
	<u>Cerámica piso</u>	Juntas con muros	g		
		Juntas piso			
		Unidades:			
	<u>Cerámica muro</u>	Rotas/ Saltadas			
		Juntas entre unidades			
		Encuentros venesitas			
		Terminación con yeso	x		
		Unidades:			
	<u>Venesitas</u>	Rotas/ Saltadas/ Quemadas			
		Unidades:			
	<u>Cielorraso:</u>	Saltadas/ Desplomadas	q		
		Yeso terminación	x		
		Yeso pintura	q		
	extractor	no vent: limpiar vecinos.			
	<u>Puerta baño suite</u>	Hoja:			
		Ajuste sin juego.	x		
		Picaporte sin juego.	r		
		Bisagras completas.	r		
		Cerradura: bocallaves y rosetas	d		
		Pintura parejo/uniforme.	r		
		Ajuste al piso.			q
		Ajustes laterales	q		
		Tapajuntas:			
		Alineación y plomo izq exterior	r		
		Alineación y plomo izq interior	a		
		Alineación y plomo der. Exterior	r		
		Alineación y plomo der. Interior	r		
		Ingletes de unión exterior	r		
		Ingletes de unión interior	r		
		Pintura en tapa junta superior exterior	r		
		Pintura en tapa junta derecho exterior	q		
		Pintura en tapa junta izquierdo exterior	r		
		Pintura en tapa junta superior interior	r		
		Pintura en tapa junta derecho interior	r		
		Pintura en tapa junta izquierdo interior			q
		Nivel tapajuntas superior	r		
	<u>marco</u>	pintura de marco superior	r		
		pintura de marco derecho	a		
		pintura de marco izquierdo	d		
	<u>Sofa interior:</u>	Colocación	r		
		Pulido	b		
		Junta con cerámico	x		
		Junta con entablonado	x		
	<u>Radiadores:</u>	Conex. Pintadas	q		
		Conex. sin pérdidas			
		Elementos completos			
	<u>PASILLO - CIRCULACIÓN</u>				
	Tablero secciona electricidad	en coeing	q		

Fiso chapeado
 repintar
 OK
 Fiso chapeado ext
 repintar
 OK

este bidet y sanitarios y juntas muy grandes. ceramica eschada.
 (2 horas entre hot ducha y hiel) para control.
 este marco.

20 min de pintura sobre cada una de las partes.

goteo pintura int. OK

goteos. mejor OK

No hay que verificar y sellado.
 se re revisa
 golpe uelo lado sup. pintas. reboca pint


Handwritten text, possibly a list or index, running vertically down the left side of the page.

Main body of handwritten text, appearing to be a list or index of items, organized in columns.

Firma del responsable

Posición caja de luz cielorraso					X	
Caja llaves luz entrada					X	
Alineación y nivel pta. varias:	Puertas:	Ajuste inferior a piso.			X	
		Ajuste o juego al cerrar			X	
		Picaportes/ Bocallaves y Rosetas			X	
Tapajuntas:	Alineación muros:	Pta. Dormitorio Suite			X	
		Pta. Baño Principal			X	
		Pta. Dormitorio Principal			X	
		Pta. Escritorio			X	
		Pta. Living <i>sellar lado der. (F)</i>			X	X
Muros:	Yeso terminación				X	
	Yeso pintura				X	
Cielorraso:	Yeso terminación	<i>golpe frente ley pared ventidor (F)</i>			X	X
	Yeso pintura				X	
Buñas:	Yeso terminación	<i>se cuenta sobre pta living ambos lados</i>			X	
<i>(sobre pared g't pta a suite)</i>	Yeso pintura	<i>(reparar juntas)</i>			X	
Fiso: <i>control resp.</i>	Juntas				X	
	Pulido	<i>(hay rayado frente pta baño p'nal) con control prop. juntas para verificar</i>			X	
	Color/ Dimensión/ Cortes contra muros.	<i>(muros manillados color claro) con control resp.</i>			X	
Zócalos:	Uniones, color, lijado, barniz, ajuste a la pared.				X	
	Uniones, color, lijado, barniz, ajuste a la pared.				X	
	Alineación o nivel con marcos de placard.				X	
BAÑO PRINCIPAL						
Instalación:	Circula agua fría	<i>NO</i>	<i>NO</i>		X	
	Circula agua caliente	<i>NO</i>	<i>NO</i>	<i>control</i>	X	X
	Desagües:	Bañera			X	
<i>NO se verifican y se instala agua</i>		Bidet			X	
		Lavatorio			X	
		Pileta patio			X	
	Llaves de paso completas	<i>Están manillados plásticos / (Caso llave agua caliente muy afuera) con control</i>				
	Grifería:	Lavatorio:	Campanas		X	
<i>Pico lavatorio CAMBIADO muy rayado. 27.7.12</i>		Bidet:	Cromado		X	
<i>cuando cambiamos el S.H.</i>			Campanas		X	
			Cromado		X	
	Ducha:	<i>Abank agua fría</i>	Campanas	<i>afuera</i>	X	
<i>Colores muy manillado</i>			Cromado	<i>Pico lavatorio muy rayado</i>	X	X
	Mueble lavatorio:		Flor ducha y Campana		X	
			Cajones		X	
			Tiradores		X	
			Estante		X	
	España sector losas		sellado superior		X	
			sellado interior	<i>sella. (F)</i>	X	X
			sellado lateral izquierdo		X	
			sellado lateral derecho	<i>sella. (F)</i>	X	X
	España sector lavatorio		frente	sellado superior	X	
				sellado inferior	X	
				sellado lateral izquierdo	X	

EDISUR. Se lea rayado en faldón y filo golpeado cambiar. 27.7.12. ROSZ



F.069 - R

Versión: 1

			lateral		
		sellado lateral derecho	✓		
		sellado superior	✓		
		sellado inferior	✓		
		sellado lateral izquierdo	✓		
		sellado lateral derecho	✓		
		Roturas	✓		
<u>Losa sanitaria:</u>	<u>Bañera:</u>	Sana			
		Rayada <i>reparar lado pies -</i>			α
		Sopapa desagüe	✓		
		Calzada	✓		
	<u>Inodoro:</u>	Válvula	✓		
		Sellado piso	✓		
		Asiento	✓		
		Perdidas	✓		
	<u>Bidet:</u>	Sellado piso	✓		
		Pérdida de chicotes	✓		
	<u>Lavatorio</u>	sopapa desagüe	✓		
<u>Rejillas piso baño:</u>			✓		
<u>Cerámica piso</u>	Juntas con muros		✓		
	Juntas piso		✓		
	Unidades Rotas/ Saltadas		✓		
<u>Cerámica muro</u>	Unidades Rotas/ Saltadas/ Quemadas		✓		
	Juntas entre unidades		✓		
	Terminación con yeso		✓		
<u>vanesitas</u>	Unidades:	Saltadas/ Desplomadas	✓		
<u>listeles metalico:</u>	Unidades:	rayadas / abolladas	✓		
<u>Cielorraso:</u>	Yeso terminación	<i>7.5/15 - > plisar & l. - repinter @</i>	✓		α
	Yeso pintura		✓		
<u>Muros:</u>	Yeso terminación		✓		
	Yeso pintura	<i>7.5/15 sml / @ del faj. q' tiene el contrato RE @ MURA</i>	✓		
	Yeso plomo y encuentros muros		✓		
<u>extractor</u>	<i>6900 @ @ @</i>	<i>ver especificaciones</i>	✓		α
<u>Puerta baño principal</u>	<u>Hoja:</u>	Ajuste sin juego.	✓		
		Picaporte sin juego.	✓		
	<i>1st sob. lte.</i>	Bisagras completas.	✓		
	<i>cerradura rep. @</i>	Cerradura: bocallaves y rosetas	✓		
		Pintura parejo/ uniforme.	✓		
		Ajuste al piso.	✓		
		Ajustes laterales	✓		
	<u>Taniluntas:</u>	Alineación y plomo izq exterior	✓		
		Alineación y plomo izq interior	✓		
		Alineación y plomo der. Exterior	✓		
		Alineación y plomo der. Interior	✓		
		Inletes de unión exterior	✓		
		Inletes de unión interior	✓		
		Pintura en tapa junta superior exterior	✓		α
		Pintura en tapa junta derecho exterior	✓		α

Pint Hoja. use panela golada con cartón de repintado / con int. que pintada en falso a pintogelada bano vent al lado picaporte 1.06 con del piso hacia abajo

reparar @

DETALLADA. ver Sec. 26 / 27



POLÍTICA DE LA CALIDAD

F.069 - R Versión: 1

	Pintura en tapa junta izquierdo exterior	Apuntar	4		
	Pintura en tapa junta superior interior			X	
	Pintura en tapa junta derecho interior	Apuntar		X	
	Pintura en tapa junta izquierdo interior			2	
	Nivel tapajuntas superior		4		
marco	pintura de marco superior	Apuntar		X	
	pintura de marco derecho			X	
	pintura de marco izquierdo			X	
Solla inferior:	Colocación		2	X	
	Pulido		4		
	Junta con cerámico		4		
	Junta con entablonado		4		
Radiadores:	Conex. Pintadas		4		
	Conex. sin pérdidas	no se controla			
	Elementos completos	no hay que hacer ningún tipo de revisión ni de pintura, ni de limpieza	1		
				X	

La tabla parte sup. referida a pintura se mejorará con pintura porche

no hay que hacer ningún tipo de revisión ni de pintura, ni de limpieza

- bank → \$ 1030 esthudo.

- elfe → \$ 3562

- elfe wrok → \$ 2239
1320
2240
3560

- elfe wrok ind. → \$ 1300.

173

