


Recibido 15.11.12 (15.10.12) PM 19.10.12 / 1.11.12 / 15.11.12
Consejo de Fines de Bases
hidricas, electricas, metalicas, etc

f. un. UMR


PUERTA DE INGRESO			SI	NO	OBSERVACIONES RODE	OBSERVACIONES EDISUR	RESP
* Colocación letra designación por unidad		<i>Nombre del sector es grande fijo</i>	X				
* Puerta:	hoja	Color tableros parejos ext.	X				
		Color tableros parejos int.	X				
		Pintura superficie exterior	X				
		Pintura superficie interior	X				
		Ajuste puerta inferior sobre piso	X		<i>ext: 59 ftecho idem int.</i>		
		Ajuste puerta perimetral luz pareja					
		burlete perimetral	X		<i>eliminar burlete de ingreso y ponerlo a ras de piso</i>		
	herrajes	Picaporte ajuste, bocallaves y rosetas int.	X		<i>cerradura muy 59 ftecho hacer ajuste.</i>		
		Manijon ajuste, bocallaves y rosetas ext	X				
		Ajuste presenta juego o movimiento	X		<i>Picaporte int. c/ juego.</i>		
		bisagras completas	X		<i>limpiar</i>		
* Puerta:	marco	pintura de marco derecho	X				
		pintura de marco derecho	X				
		pintura de marco izquierdo	X				
	tapajuntas	Tapajuntas vertic. ext derecho: alineación con yeso plomo	X				
		Tapajuntas vertic. ext izquierdo: alineación con yeso plomo	X				
		Tapajuntas vertic. Int derecho : alineación con yeso plomo	X				
		Tapajuntas vertic. Int izquierdo : alineación con yeso plomo	X				
		Tapajuntas horiz. ext.: alineación con yeso plomo - Nivel/ Moldura/ Ingletes	X				
		Tapajuntas horiz. int.: alineación con yeso plomo - Nivel/ Moldura/ Ingletes	X				
		Pintura tapajunta exterior superior.	X				
		Pintura tapajunta exterior derecho	X				
		Pintura tapajunta exterior izquierdo	X				
		Pintura tapajunta interior superior	X				
		Pintura tapajunta interior derecho	X		<i>sector c/ pared</i>		
		Pintura tapajunta interior izquierdo	X		<i>FISUR/07 u H° 180.</i>		
	taco de choque	taco de choque derecho exterior	X				
		taco de choque izquierdo exterior	X				
		taco de choque derecho interior	X				
		taco de choque izquierdo exterior	X				
	solia inferior	colocacion	X				
		pulido	X		<i>limpiar</i>		
		junta con ceramico / porcelanato	X		<i>Tomar junta</i>		
		junta con entablonado	X		<i>" "</i>		



MEDOR					
llaves y tomas	completas				X Colocar portatemp. por sobre a cielorraso / coloc portat. pared cocin
	de luz en cielorrasos: centrados y alineados				
* Yeso cielorraso		Bolsales 8kg a/p. - P. - P. como PV.			X
* Buña perimetral					X
* Yeso muros:	Plomo				X
	Ondulación				X
	Intersección entre muros				X
* Piso:	Juntas				X tener frente PV (actos).
	Pulido	Bolsales 8kg a/p. - P. - P. como PV.			X
	Color/ Dimensión/ Cortes contra muros				X Filtros humedad.
* Zócalos:	Uniones				X
	Color/ Lijado/ barniz	Uniones de las uniones o muros blancos			X limpiar.
	Ajuste a pared				X
	Ajuste al piso				X tener todo los tornos del pared cocin.
	Alineación o nivel con marcos de placard				X
* Pintura:	Cielorraso yeso /				X
	Muros	X 1 vez *			X
* Puertas Madera	A cocina:	Hoja:	Ajuste	Ajuste sin juego.	X no cerrar bien. (hinchada).
				Picaporte sin juego.	X
				Bisagras completas.	X limpiar.
				Cerradura: bocallaves y rosetas	X
				Pintura pareja/ uniforme.	X tener esp. ext e int. sector superior / limpieza ext y bte int.
				Ajuste al piso.	X
				Ajustes laterales	X ajuste.
	Tapajuntas:			Alineación y plomo izq exterior	X
				Alineación y plomo izq interior	X
				Alineación y plomo der. Exterior	X
				Alineación y plomo der. Interior	X
				Ingletes de unión exterior	X
				Ingletes de unión interior	X
				Pintura en tapa junta superior exterior	X pintura cholegado media
				Pintura en tapa junta derecho exterior	X
				Pintura en tapa junta izquierdo exterior	X // //
				Pintura en tapa junta superior interior	X // //
				Pintura en tapa junta derecho interior	X // //
				Pintura en tapa junta izquierdo interior	X // //
				Nivel tapajuntas superior	X
		marco		pintura de marco superior	X
				pintura de marco derecho	X mt. enduido pintor
				pintura de marco izquierdo	X

* en pintura: nivel de yeso: 1 ancho blanco y grueso / 8kg y 4kg de la pared 300 lineas esp / lat. pu. 1500g / sobre gesso por sobre 10° lado liny. 1945.

* Retocar plomo blanco 20cm bajo el agua de barro a 150cm / retocar plomo blanco como tiene a 150cm hacia arriba de los PV / Retocar pared entre PV y una ventana / limpiar para sector izquierdo con un cepillo de plomo blanco / pintar pared del der espacio del placard superior / Retocar int. como PV manchado con color de la act. del rededor (Planchar obs. figura int. izq. una excavación)



		Solia inferior:	Colocación	X		
			Pulido	X		
			Junta con cerámico	X	hiringa	
			Junta con entablonado	X	tapa junta	
					4 h	
	A pasillo:	Hoja: <u>Ajustar</u>	Ajuste sin juego.	X		
			Picaporte sin juego.	X	peque inferior	
			Bisagras completas.	X	Luzera	
			Cerradura: bocallaves y rosetas	X		
			Pintura parejo/ uniforme.	X	Asplog int y ext.	
			Ajuste al piso.	X	sektor int y ext	
			Ajustes laterales	X		
		Tapajuntas:	Alineación y plomo izq exterior	X		
			Alineación y plomo izq interior	X		
			Alineación y plomo der. Exterior	X		
			Alineación y plomo der. Interior	X		
			Ingletes de unión exterior derecho	X		
			Ingletes de unión exterior izquierdo	X		
			Ingletes de unión interior derecho	X	rellenar	
			Ingletes de unión interior izquierdo	X		
			Pintura en tapa junta superior exterior	X	cherrado	
			Pintura en tapa junta derecho exterior	X		
			Pintura en tapa junta izquierdo exterior	X		
			Pintura en tapa junta superior interior	X	golpe lado izq	
			Pintura en tapa junta derecho interior	X	espero, cherrado. mejor term.	
			Pintura en tapa junta izquierdo interior	X		
			Nivel tapajuntas superior	X		
		marco	pintura de marco superior	X	int rellenar sector medio.	
			pintura de marco derecho	X		
			pintura de marco izquierdo	X		

~~(pintura en tapa junta superior exterior / tapa junta inferior exterior)~~
 (hejas pto inf. canto inf.) ~~canto prop.~~

Ptas. Ventanas a balcón aluminio		Tapajuntas:				
		limpiado auto	Superior interior	X		
		pintado espejo	superior exterior	X		
			Lateral derecho interior	X		
* Regular ambos hojas			Lateral izquierdo interior	X	X	señal abajo
* golpes hoja yg al cerrar en Lt del.			Lateral derecho exterior	X		
		Señal top con la mano	Lateral izquierdo exterior	X		
X Hoja int int pegada			inglete superior derecho interior	X		
			inglete superior izquierdo interior	X	X	Hoja der. Netener.
			inglete inferior derecho interior	X		
			inglete inferior izquierdo interior	X		
			inglete superior derecho exterior	X	X	Netener, Hoja der.
			inglete superior izquierdo exterior	X		
			inglete inferior derecho exterior	X		
			inglete inferior izquierdo exterior	X		
		Cierre central. Lt		X	X	Lt y regular.
		Plomo hojas		X	X	regular. regular.
hojas vidrio para mano		Vidrios Rayados	hoja derecha Rayado con mano	X	X	int. vidrio ext. yg Lt yg.
			hoja izquierda Rayado con mano	X		
		Vidrios rotos	hoja derecha	X		
			hoja izquierda	X		
		Felpas	superior	X		
			inferior	X		
			interior hojas	X		
		Marcos hojas: Color/ Rayaduras/ Golpes/ Etc.				
		<div style="border-left: 1px solid black; border-right: 1px solid black; padding: 5px;"> inferior y/bajo verificar </div>	marco superior interno hoja derecha			
			marco superior interno hoja izquierda			
			marco lateral interno derecho hoja derecha			
			marco lateral interno derecho hoja izquierda			
			marco lateral interno izquierdo hoja derecha			
			marco lateral interno derecho hoja izquierda			
			marco inferior interno hoja derecha			
			marco inferior interno hoja izquierda			
			marco superior externo hoja derecha			
			marco superior externo hoja izquierda			
			marco lateral externo derecho hoja derecha			limpiado pint. pared.
			marco lateral externo derecho hoja izquierda			
			marco lateral externo izquierdo hoja derecha			
			marco lateral externo derecho hoja izquierda			
			marco inferior externo hoja derecha			
			marco inferior externo hoja izquierda			

[Faint, illegible text at the top right of the page]


[Faint, illegible text in the center of the page]

[Faint, illegible text at the bottom right of the page]

	Umbral					
	Sellados vidrios.	hoja derecha sellado superior interno				
		hoja derecha sellado lateral derecho interno				
		hoja derecha sellado lateral izquierdo interno				
		hoja derecha sellado inferior interno				
		hoja izquierda sellado superior interno				
		hoja izquierda sellado lateral derecho interno				
		hoja izquierda sellado lateral izquierdo interno				
		hoja izquierda sellado inferior interno				
		hoja derecha sellado superior externa				
		hoja derecha sellado lateral derecho externa				
		hoja derecha sellado lateral izquierdo externa				
		hoja derecha sellado inferior externa				
		hoja izquierda sellado superior externa				
		hoja izquierda sellado lateral derecho externa				
		hoja izquierda sellado lateral izquierdo externa				
		hoja izquierda sellado inferior externa				
	Sellados Ingletes.	superior derecho hoja derecha interna				
		superior izquierdo hoja derecha interna				
		superior derecho hoja izquierda interna				
		superior izquierdo hoja izquierda interna				
		inferior derecho hoja derecha interna				
		inferior izquierdo hoja derecha interna				
		inferior derecho hoja izquierda interna				
		inferior izquierdo hoja izquierda interna				
		superior derecho hoja derecha externa				
		superior izquierdo hoja derecha externa				
		superior derecho hoja izquierda externa				
		superior izquierdo hoja izquierda externa				
		inferior derecho hoja derecha externa				
		inferior izquierdo hoja derecha externa				
		inferior derecho hoja izquierda externa				
		inferior izquierdo hoja izquierda externa				
* Radladores	Pintura conexiones.		X			
	Perdidas en conexiones.	<i>No hay que modificar nada</i>	X	X	<i>no se verifico</i>	
	Elementos completos.		X			
* Aire Acondicionado	equipo		X	X		
	nivelacion		X			
	funcionamiento		X	X	<i>no se verifico</i>	

Rqd. pared. mod. = F9/KF.

11 4 ASADOR : nivelar cada lado del. 3



acard Madera	Hojas:	Cierre hoja derecha	X	reglas / placa	Tapes sup.	e
		Cierre hoja izquierda	X	"	"	"
<i>Propuesta ventosa en plomo</i>						
		Pintura interior hoja derecha				
		Pintura interior hoja izquierda				
		Pintura exterior hoja derecha	X	Aspers. limpiador		
		Pintura exterior hoja izquierda	X	"	"	
		manijon aluminio derecho en hoja derecha	X			
		manijon aluminio izquierdo en hoja derecha	X			
		manijon aluminio derecho en hoja izquierda	X			
		manijon aluminio izquierdo en hoja izquierda	X			
	Tapajuntas:	Alineación y plomo izq exterior	X			
		Alineación y plomo der. Exterior	X			
		Ingletes de unión exterior derecho	X			
		Ingletes de unión exterior izquierdo	X	plomo		
		Pintura en tapa junta superior exterior	X			
		Pintura en tapa junta derecho exterior	X	retocor. pmt de pared en tapajuntas		
		Pintura en tapa junta izquierdo exterior	X			
		fleje terminacion interior superior	X			
		fleje terminacion interior derecho	X	quis sep. fleje. g. n. d. / sellar c/ marco sep. / sellar hueco		B. n. sep.
		fleje terminacion interior izquierdo				
	marco	pintura de marco superior				
		pintura de marco derecho	X	ch. recado. n. p. e. r.		
		pintura de marco izquierdo	X	"	"	"
	Zócalos int.:					
		Fijación a muro.	X	sellar unión c/ pared.		
		Uniones y cortes.	X			
		pintura	X	limpiar		
	Piso int. placard:	Pulido.	X	limpiar		
		junta de entablonado	X			
		Pintura yeso int. muros	X			
		Pintura yeso int. cielorraso	X			

quis plomo y para pintar limpiar

Cancelled on 10/10/1912

10/10/1912

10

10

10/10/1912

COCINA			
* Portero eléctrico			
* Cielorraso:	Yeso:	Superficie.	
	Pintura:	Arriba como en la cocina y comedor. FALTA. 11.11.12	
		Centro caja luz. (encendido 1 pto en 3 horas) contr. prop.	
* Muros:	Yeso:	Superficie.	
		Encuentros/ Esquinas. observ. a boro.	
		Terminación en cerámica. Joven a boro	
		Pintura:	Sobre alacenas.
Alacenas a la altura de la mano para la limpieza sobre el nivel de la mesa.			
		Laterales alacenas.	X sellar los alacenas doble lado de la
* Alacenas:	Puertas:	Ajustes. bajar 1/2 alacenas sobre micro (L) X	perimetro gral. alacena Fern. c/ pared.
		Terminación sellar laterales sobre micro	
		Bisagras.	X
		Tapas de siliconas.	X
		Estantes interiores.	X
		estantes de aluminio	X
Alacenas falta top silicona			FALTA FRENO ESCOBERO
* Bajo mesadas:	Puertas:	Ajustes. (rodillo bajo alacena para encimera con banquina)	X no cerrar bien pto banquero.
		Terminación bajo alacena lgt der. sellar y abujar pto.	X F. Frenos ptes bajo banquero.
<p>Lo alacena estéticas lona de p. 1800.</p>			
		Bisagras.	X
		Estantes interiores.	X
		Embellecedores.	X
		sellado banquina / bajo mesada	X
* Mesadas:	Granito:	Pulido	X
		Sellado	X
		Bordes: frontal y lateral	X
		Pileta cocina.	X
		Pileta lavadero.	X
* Faja Mutante	Grifería cocina	lona perim o canal	X
	Grifería lavadero	"	X
		sellado perimetral con revestimiento	X

No suena cuando quedes llana. Justificar visor cámara. X acobación entre los muros y los banqueros. X ok. coloc. bien postelamp.

X sellar lgt alacenas doble lado de la perimetro gral alacena Fern. c/ pared.

X lacunas: los laterales estandar.

contr. prop.

(terminar. contr. prop.) 15.11.12

- Mural pinturas:
- detras pto salida botón el zoclo. / pintar faja ciega A/A
 - lateral si " " detache. fajas.
 - colocar faja ciega faja TV.
 - faja lgt y suena en su alrededor.
 - bajo cas llave para indicar lgt 1.30 pintura charcoak medio.
 - sellar lgt mesado bajo visor
 - " " ceramica pared lgt visor.

- pto a lta lado mano limpiar y otros pint. latex.
- pared fondo bajo mesado lavadero F. pintar. y sellar lgt y ldo int.
- colocar Fern. lgt lgt mudo lavadero

[Faint, illegible handwritten text, possibly bleed-through from the reverse side of the page]

* Instalación:		Corre agua fría. <i>Ver cuadro</i>		X	
		Corre agua caliente. "		X	<i>no se verifico.</i>
		Sifón cocina. /		X	
		Sifón lavadero. /		X	
		Conexión cocina. /	<i>Falta gas para verificar</i>		X <i>no se verifico.</i>
		Conexión caldera. /			" " " "
		Ventilación caldera. /			X <i>no se verifico.</i>
	Electricidad:	Liaves completas.		X	
		Tomas completas:		X	
		Lavarropa	<i>Falta tapa lavadora</i>	X	<i>1.11.12 bajo nivel lavadero.</i>
		Heladera		X	
		Microondas		X	
		Horno		X	
		Sobremesada		X	
		Extractor		X	<i>colocar tornillos correctos Hon.</i>
		Rejillas piso colocadas.	<i>Faltas x piso metálico, no se verificaron</i>	X	
* Carpintería:		Aluminio:	Tapaluntas:		
					<i>largos carp. contringe wall</i>
			Sellado sobre yeso		
			Sellado sobre cerámica		
			Cortes Ingletes/ Pintura		
		Ventana:	Brazo empuje		<i>reparar mds</i>
			Vidrio roto/ Rayado/ Sellado		<i>limpiar p' raras inclusiones (puros fijos) (Alo. vidrios rayados) incluso hoja</i>
			Burlete/ Felpillas		<i>bat izq vertical colado con burlete falta 8.11.12. (display) conit. forap.</i>
		Puerta:	Picaporte s/ juego/ Sano		<i>con llave falta baf. tiene juego. fue sellado 15.11.12.</i>
			Cerradura		
			Vidrio roto/ Rayado/ Sellado		<i>Felpilla int tipo capillo con colorar correctamente.</i>
			Ajuste perimetral		
			Revisar tornillos		
			Bisagras		
			Batientes rayado/ golpes/ abollado		<i>limpiar con baf.</i>
			Pintura		<i>but suplemento con baf. junta izq reparar.</i>
* Dimensiones y espacios:		Cocina		X	
		Lavarropas		X	
		Heladera		X	
		Microondas		X	<i>ref. @ colocar</i>
		Extractor o purificador		X	
		Lavavajilla		X	
Desayunador:					
		Pulido			
		Sellado			
		Bordes frontal y lateral			
		Soporte / mensulas			



Femas de esp. lavadero y lavavajilla y may lavados en ceramica.

No

[Faint, illegible handwriting at the top of the page]

[Faint, illegible handwriting in the upper middle section]

[Faint, illegible handwriting in the middle section]

[Faint, illegible handwriting in the lower middle section]

[Faint, illegible handwriting in the lower section]

[Faint, illegible handwriting at the bottom of the page]

* Reja ventilación superior				x	limpiar lomo ejemplar
* Reja ventilación inferior				x	# cables 390 cables / limpiar lomo de escaleras.
* Cerámica piso	Juntas con muros			x	
	Juntas piso			x	retomar juntas gral.
	Unidades:	Rotas/ Saltadas		x	
* Cerámica muro	Unidades:	Rotas/ Saltadas/ Quemadas		x	limpiar muros, lápiz x caja / limpiador sobre anafé x la mañana
	listel de aluminio en terminación			x	
	Juntas entre unidades			x	
	Encuentro con listel metálico/yeso			x	
	Encuentro con listel metálico/cerámico			x	
BALCÓN					
Ubicación/ Iluminación y Artefactos.	colocar fijos ciegos gral. Ver cuadro falla? Esta del dintel.				
Revoque Cielorrasos	NO				
Pintura cielorraso.	4				
Gotero perimetral.	11				
Revoque texturado muros:		Terminación			x Detras como planch abajo entre frentes pegado. / filo sup vent admisi pirona " "
		Pintura			390 vent gral. chomado / detras como planch sobre a espaldas pintar. / falta del lomo izq
Sellado ext. carpintería contra revoques.					
Umbrales:	PV cocina	Revoque juntas de carpintería.			x
	PV living				x
Asador:	Interior:	Conexión de luz.			
		revoque texturado interior			
		pintura texturado interior			Falta en int dintel
		Revestimiento refractario.			Revoque juntas de bñes perim frente media. lado izq frente. / hueco fondo dar.
		buña de acero inoxidable			x
Leñera:	Revoque texturado interior				x
					Revoque del revoque cajas y dejarlo a muro.
					" falta ciegos
	Pintura texturado interno				x
	Zócalo cerámico.	revoque term. fijos ciegos.			x
	Piso cerámico.				x
	Juntas cerámico.				x
	Ingletes cerámico.				x

perfiles: limpiar gral. / # vidrios, crómate, etc.
 Banderas: " " "
 vidrios " " "
 repasar Asesor lado ext bñando en fijos (11cm).

colocar portelamp. en gral.
 " llave gral " "
 " estetas llave gral agua "

4

[Faint handwritten text, possibly a header or title]

[Faint handwritten text]

[Faint handwritten text]

[Faint handwritten text]

[Faint handwritten text]

[Faint handwritten text]

[Faint handwritten text]

[Faint handwritten text]

[Faint handwritten text]

[Faint handwritten text]

[Faint handwritten text]

[Faint handwritten text]

[Faint handwritten text]

[Faint handwritten text]

[Faint handwritten text]

[Faint handwritten text]

[Faint handwritten text]

[Faint handwritten text]

[Faint handwritten text in top right corner]

[Faint handwritten text in top right corner]

[Faint handwritten text in top right corner]

[Faint handwritten text in top right corner]

[Faint handwritten text in top right corner]

[Faint handwritten text in top right corner]

[Faint handwritten text in top right corner]

[Faint handwritten text in top right corner]

[Faint handwritten text in top right corner]

[Faint handwritten text in top right corner]

* Terminación ventilación caldera.								
* Piso:	Cerámicas sanas/ Rayadas/ Saltadas/ Quebradas.							
	Zócalos completos.							
	Juntas piso - zócalo sellados							
	Terminación lomo zócalos.							
	Escuadras y pendientes.							
* Rejilla desagüe pluvial.								
ESCRITORIO								
* Centro luz cieiorraso.								
* Llave de luz								
* Tomas electricidad.								
* Radiadores:	Conexiones pintadas							
	Conexiones perdidas	No hay que verificar luego.						
	Elementos completos							
* Aire Acondicionado	equipo							
	nivelación							
	funcionamiento							
* Cieiorraso:	Yeso terminación							
	Pintura							
* Muros:	Yeso terminación							
	Yeso Plomo/ Encuentros							
	Pintura pared 1	Ver en lista	U/A: Color gacale madera blanca / bot de color					
	Pintura pared 2		U/A: Bordo lamp del sobre puerta instalada					
	Pintura pared 3							
* Buña	Terminación		U no us placard, con tinera buña.					
	Esquinas							
	Encuentros		No hay que hacer placard. dar con D.T.					
	Pintura							
* Pisos:	Juntas.							
	Pulido.							
	Color/ Dimensión/ Cortes contra muros.							
* Zócalos:	Uniones							
	Color/ Lijado/ barniz							
	Ajuste a pared							
	Ajuste al piso							
	Alineación o nivel con marcos de placard							

placa / anti oxidado - (negro)

x fecha para

x no se verifico
x no esta instalado.

x no se verifico
x hueco frente A/A.

x U/A: Color gacale madera blanca / bot de color
U/A: Bordo lamp del sobre puerta instalada

x

x falta algunas tornillos de juntas.
x cambiar madera foto frente A/A.
x muy sucio no se pudo verificar.

x limpieza

x todo en placard tener placa c/placa.

Placard no lleva? Definición propietaria.

147
[Faint, illegible text at the top of the page, possibly a header or title area.]

[Faint, illegible text in the middle section of the page, appearing to be several lines of a document.]

[Faint, illegible text in the lower middle section of the page, possibly a signature or a specific section.]

[Faint, illegible text at the bottom of the page, possibly a footer or a concluding section.]

* Puerta Escritorio	Hoja:	Ajuste sin juego.		X		
		Picaporte sin juego.		X		
		Bisagras completas.		X		
		Cerradura: bocallaves y rosetas		X		
		Pintura parejo/ uniforme. (Bueno falta lijar) conk prep.		X	ispent ambos lados.	
		Ajuste al piso.		X	luz. Ab inf ext.	
		Ajustes laterales		X		
	Tapajuntas:	Alineación y plomo izq exterior		X		
		Alineación y plomo izq interior		X		
		Alineación y plomo der. Exterior		X		
		Alineación y plomo der. Interior		X		
		Ingletes de unión exterior		X		
		Ingletes de unión interior		X		
		Pintura en tapa junta superior exterior		X		
		Pintura en tapa junta derecho exterior		X		
		Pintura en tapa junta izquierdo exterior		X		
		Pintura en tapa junta superior interior		X		
		Pintura en tapa junta derecho interior		X		
		Pintura en tapa junta izquierdo interior		X		
		Nivel tapajuntas superior		X		
	marco	pintura de marco superior <i>ent</i>		X	charrizada lado der	
		pintura de marco derecho <i>ent</i>		X	colitas rayas / pint se. Abdo H emts.	
		pintura de marco izquierdo		X		

1
2
3
4
5
6
7
8
9
10
11
12
13
14
15
16
17
18
19
20
21
22
23
24
25
26
27
28
29
30
31
32
33
34
35
36
37
38
39
40
41
42
43
44
45
46
47
48
49
50
51
52
53
54
55
56
57
58
59
60
61
62
63
64
65
66
67
68
69
70
71
72
73
74
75
76
77
78
79
80
81
82
83
84
85
86
87
88
89
90
91
92
93
94
95
96
97
98
99
100

101
102
103
104
105
106
107
108
109
110
111
112
113
114
115
116
117
118
119
120
121
122
123
124
125
126
127
128
129
130
131
132
133
134
135
136
137
138
139
140
141
142
143
144
145
146
147
148
149
150
151
152
153
154
155
156
157
158
159
160
161
162
163
164
165
166
167
168
169
170
171
172
173
174
175
176
177
178
179
180
181
182
183
184
185
186
187
188
189
190
191
192
193
194
195
196
197
198
199
200

201
202
203
204
205
206
207
208
209
210
211
212
213
214
215
216
217
218
219
220
221
222
223
224
225
226
227
228
229
230
231
232
233
234
235
236
237
238
239
240
241
242
243
244
245
246
247
248
249
250
251
252
253
254
255
256
257
258
259
260
261
262
263
264
265
266
267
268
269
270
271
272
273
274
275
276
277
278
279
280
281
282
283
284
285
286
287
288
289
290
291
292
293
294
295
296
297
298
299
300

301
302
303
304
305
306
307
308
309
310
311
312
313
314
315
316
317
318
319
320
321
322
323
324
325
326
327
328
329
330
331
332
333
334
335
336
337
338
339
340
341
342
343
344
345
346
347
348
349
350
351
352
353
354
355
356
357
358
359
360
361
362
363
364
365
366
367
368
369
370
371
372
373
374
375
376
377
378
379
380
381
382
383
384
385
386
387
388
389
390
391
392
393
394
395
396
397
398
399
400

401
402
403
404
405
406
407
408
409
410
411
412
413
414
415
416
417
418
419
420
421
422
423
424
425
426
427
428
429
430
431
432
433
434
435
436
437
438
439
440
441
442
443
444
445
446
447
448
449
450
451
452
453
454
455
456
457
458
459
460
461
462
463
464
465
466
467
468
469
470
471
472
473
474
475
476
477
478
479
480
481
482
483
484
485
486
487
488
489
490
491
492
493
494
495
496
497
498
499
500

501
502
503
504
505
506
507
508
509
510
511
512
513
514
515
516
517
518
519
520
521
522
523
524
525
526
527
528
529
530
531
532
533
534
535
536
537
538
539
540
541
542
543
544
545
546
547
548
549
550
551
552
553
554
555
556
557
558
559
560
561
562
563
564
565
566
567
568
569
570
571
572
573
574
575
576
577
578
579
580
581
582
583
584
585
586
587
588
589
590
591
592
593
594
595
596
597
598
599
600

601
602
603
604
605
606
607
608
609
610
611
612
613
614
615
616
617
618
619
620
621
622
623
624
625
626
627
628
629
630
631
632
633
634
635
636
637
638
639
640
641
642
643
644
645
646
647
648
649
650
651
652
653
654
655
656
657
658
659
660
661
662
663
664
665
666
667
668
669
670
671
672
673
674
675
676
677
678
679
680
681
682
683
684
685
686
687
688
689
690
691
692
693
694
695
696
697
698
699
700

<p>* Placard Aluminio</p> <p>↓ colocar</p> <p>(esta deficiencia propiedad)</p>	Hojas:	Cierre hoja derecha					
			Cierre hoja izquierda				
			hoja de vidrio derecha sana				
			hoja de vidrio izquierda sana				
			manijon aluminio derecho en hoja derecha				
			manijon aluminio izquierdo en hoja derecha				
			manijon aluminio derecho en hoja izquierda				
			manijon aluminio izquierdo en hoja izquierda				
		guía superior	sellado				
			limpieza				
		guía inferior	sellado				
			limpieza				
		Zócalos int.:	Fijación a muro.				
			Uniones y cortes.				
			pintura				
	Piso int. placard:	Pulido.					
		junta de entablonado					
	Pintura yeso int. muros						
	Pintura yeso int. cielorraso						
<p>* Ventana de Aluminio</p> <p>↓</p> <p>limpieza post</p> <p>mandar pintura negro</p>	Tapaiuntas:	Superior interior					X
			superior exterior				X
			Lateral derecho interior				X
			Lateral izquierdo interior				X
			Lateral derecho exterior				X
			Lateral izquierdo exterior				X
			inglete superior derecho interior				X
			inglete superior izquierdo interior				X
			inglete inferior derecho interior				X
			inglete inferior izquierdo interior				X
			inglete superior derecho exterior				X
			inglete superior izquierdo exterior				X
			inglete inferior derecho exterior				X
			inglete inferior izquierdo exterior				X
		Cierre central / botones					
	Plomo hojas						X
	Vidrios rayados	hoja derecha					X
		hoja izquierda					X
		pañó fijo					X

1.11.12 / 15.11.12

limpieza y pintura

mandar pintar

asoblanco

1. The first part of the document discusses the importance of maintaining accurate records of all transactions. It emphasizes that this is crucial for ensuring the integrity of the financial statements and for providing a clear audit trail. The text also mentions that proper record-keeping is essential for identifying and correcting errors in a timely manner.

2. The second part of the document focuses on the role of internal controls in preventing fraud and misstatements. It highlights that a strong internal control system is necessary to ensure that all transactions are properly authorized, recorded, and reviewed. The text also notes that internal controls should be designed to be effective and efficient, and should be regularly evaluated and updated as needed.

3. The third part of the document discusses the importance of segregation of duties in reducing the risk of fraud. It explains that by separating the responsibilities for authorizing transactions, recording them, and reviewing them, the risk of an individual being able to manipulate the financial records is significantly reduced. The text also mentions that segregation of duties is a key component of a strong internal control system.

4. The fourth part of the document focuses on the importance of regular reconciliations. It explains that reconciling accounts and statements on a regular basis helps to identify and correct errors and discrepancies in a timely manner. The text also notes that reconciliations are an essential part of the accounting process and should be performed by someone other than the person who prepared the original entries.

5. The fifth part of the document discusses the importance of maintaining proper documentation for all transactions. It explains that this is essential for providing evidence to support the entries in the financial statements and for facilitating the audit process. The text also mentions that proper documentation includes retaining original receipts, invoices, and other supporting documents for a sufficient period of time.

6. The sixth part of the document focuses on the importance of training and education for all personnel involved in the accounting process. It explains that providing ongoing training and education helps to ensure that all personnel are up-to-date on the latest accounting practices and regulations. The text also notes that training and education are essential for maintaining the accuracy and integrity of the financial records.

7. The seventh part of the document discusses the importance of maintaining a strong relationship with the external auditor. It explains that the auditor plays a critical role in providing an independent opinion on the financial statements, and a strong relationship with the auditor is essential for ensuring that the financial records are accurate and reliable. The text also mentions that the auditor should be kept informed of any changes in the accounting process or internal controls.

Handwritten notes and scribbles in the top right corner of the page.

Handwritten notes and scribbles in the middle right section of the page.


Handwritten mark or symbol on the right side of the page.

Handwritten mark or symbol on the right side of the page.

Handwritten mark or symbol at the bottom left of the page.

Handwritten mark or symbol at the bottom center of the page.

	Vidrios rotos	hoja derecha	R		
		hoja izquierda	A		
		pañó fijo	A		
	Felpas	Superior	K		
		Inferior	M		
		Interior hojas	G		
	Marcos hojas: Color/ Ravaduras/ Golpes/ Etc.		R		
		marco superior interno hoja derecha	C		
		marco superior interno hoja izquierda	F		
		marco superior interno del paño fijo	E		
		marco lateral interno derecho hoja derecha	H		
		marco lateral interno derecho hoja izquierda	A		
		marco laterel interno derecho del paño fijo	O		
		marco lateral interno izquierdo hoja derecha	S		
		marco lateral interno izquierdo hoja izquierda	X		
		marco lateral interno izquierdo paño fijo	L		
		marco inferior interno hoja derecha	B		
		marco inferior interno hoja izquierda	A		
		marco inferior interno del paño fijo	A		
		marco superior externo hoja derecha	C		
		marco superior externo hoja izquierda	D		
		marco superior externo del paño fijo	D		
		marco lateral externo derecho hoja derecha	L		
		marco lateral externo derecho hoja izquierda	A		
		marco laterel externo derecho del paño fijo	A		
		marco lateral externo izquierdo hoja derecha	A		
		marco lateral externo izquierdo hoja izquierda	R		
		marco lateral externo izquierdo paño fijo	X		
		marco inferior externo hoja derecha	X		
		marco inferior externo hoja izquierda	X		
		marco inferior externo del paño fijo	X		



Sellados vidrios.	hoja derecha sellado superior interno	✓		
	hoja derecha sellado lateral derecho interno	✓		
	hoja derecha sellado lateral izquierdo interno	✓		
	hoja derecha sellado inferior interno	✓		
	hoja izquierda sellado superior interno	✓		
	hoja izquierda sellado lateral derecho interno	✓		
	hoja izquierda sellado lateral izquierdo interno	✓		
	hoja izquierda sellado inferior interno	✓		
	hoja derecha sellado superior externa	✓		
	hoja derecha sellado lateral derecho externa	✓		
	hoja derecha sellado lateral izquierdo externa	✓		
	hoja derecha sellado inferior externa	✓		
	hoja izquierda sellado superior externa	✓		
	hoja izquierda sellado lateral derecho externa	✓		
	hoja izquierda sellado lateral izquierdo externa	✓		
	hoja izquierda sellado inferior externa	✓		
	pañó fijo sellado superior externa	✓		
	pañó fijo sellado lateral derecho externa	✓		
	pañó fijosellado lateral izquierdo externa	✓		
	pañó fijo sellado inferior externa	✓	α mejor sellado	
	pañó fijo sellado superior interna	✓		
	pañó fijo sellado lateral derecho interna	✓		
	pañó fijosellado lateral izquierdo interna	✓		
	pañó fijo sellado inferior interna	✓		

mejores sellado ext perimetrao ventanas y pta ventana con sellacret.



	Sellados ingleses.	superior derecho hoja derecha interna	X			
		superior izquierdo hoja derecha interna	X			
		superior derecho hoja izquierda interna	X			
		superior izquierdo hoja izquierda interna	X			
		inferior derecho hoja derecha interna	X			
		inferior izquierdo hoja derecha interna	X			
		inferior derecho hoja izquierda interna	X			
		inferior izquierdo hoja izquierda interna	X			
		superior derecho hoja derecha externa	X			
		superior izquierdo hoja derecha externa	X			
		superior derecho hoja izquierda externa	X			
		superior izquierdo hoja izquierda externa	X			
		inferior derecho hoja derecha externa	X			
		inferior izquierdo hoja derecha externa	X			
		inferior derecho hoja izquierda externa	X			
		inferior izquierdo hoja izquierda externa	X			
		superior derecho paño fijo externa	X			
		superior izquierdo paño fijo externa	X			
		superior derecho paño fijo externa	X			
		superior izquierdo paño fijo externa	X			
		inferior derecho paño fijo externa	X			
		inferior izquierdo paño fijo externa	X			
		inferior derecho paño fijo externa	X			
		inferior izquierdo paño fijo externa	X			
	Cortina enrollar:	Sube/ Baja.	X			
		Tablillas s/ golpes / Cortas/ Rozan.	X			
		Llave de accionamiento	X			
		Tapa exterior.	X			
		Tapa Interior	X			

No hay al momento de que se excede de pulso y resistencia.

costa sellados / que debe bien persistir.

NOTA: hace ruido al avanzar (p. subir o bajar) A veces si o no - Observar

Handwritten text, possibly a signature or name, located in the middle of the page.

Handwritten text, possibly a date or a short note, located below the signature.

DORMITORIO PRINCIPAL						
* Centro luz cieiorraso.					X	colocar bien
* Llave de luz						
* Tomas electricidad.						F. 20m TV.
* Radiadores:	Conexiones pintadas				X	no hay radiador.
	Conexiones perdidas	Verificar con instalac. gas	Aprobado falta material		X	no hay radiador.
	Elementos completos				X	hay que colocar
* Aire Acondicionado	equipo				X	
	nivelacion				X	
	funcionamiento				X	no se verifica
* Cieiorraso:	Yeso terminación				X	
	Pintura				X	
* Muros:	Yeso terminación				X	
	Yeso Plomo/ Encuentros				X	
	Pintura pared 1				X	
	Pintura pared 2				X	
	Pintura pared 3				X	
* buña	Terminación				X	
	Esquinas				X	
	Encuentros				X	
	Pintura				X	
* Pisos:	Juntas.				X	Falta laminado pulido y otros cables.
	Pulido.				X	
	Color/ Dimensión/ Cortes contra muros.				X	
* Zócalos:	Uniones	No dejar espacio para placard			X	
	Color/ Lijado/ barniz				X	
	Ajuste a pared				X	
	Ajuste al piso				X	
	Alineación o nivel con marcos de placard				X	
* Puerta Dormitorio Principal	Hola:	Ajuste sin juego.	Ajustar		X	tiene juego ext.
		Picaporte sin juego.			X	
		Bisagras completas.			X	
		Cerradura: bocallaves y rosetas			X	
		Pintura parejo/ uniforme.			X	
		Ajuste al piso.			X	
		Ajustes laterales			X	

(Nota) contra prop.

Verificar con instalac. gas. Aprobado falta material

Pinta pared bajo ventana

qto: paredes sobre radiador.
Redo paredes: machos y ganchos.
S/S: ganchos pint. bajo los H. J. / paredes y ganchos.

Falta lat y fondo espacio placard x instal. propietario

Requisito necesario para el funcionamiento de los aparatos eléctricos

Falta laminado pulido y otros cables.

Se laminaron y se lijaron, etc. idem como se hizo en el placard

Ajustar

tiene juego ext.

El mismo campo se hizo en el
Fila ext o mt mejores

Ajuste mt y lat

[Faint, illegible text, possibly bleed-through from the reverse side of the page]

)

)

	<u>Tapajuntas:</u>	Alineación y plomo izq exterior		✓			
		Alineación y plomo izq interior		✓			
		Alineación y plomo der. Exterior.		✓			
		Alineación y plomo der. Interior		✓			
		Ingletes de unión exterior		✓			
		Ingletes de unión interior		✓			
		Pintura en tapa junta superior exterior		✓			
		Pintura en tapa junta derecho exterior		✓			
		Pintura en tapa junta izquierdo exterior		✓			
		Pintura en tapa junta superior interior		✓			
		Pintura en tapa junta derecho interior		✓			
		Pintura en tapa junta izquierdo interior		✓			
		Nivel tapajuntas superior		✓			
	<u>marco</u>	pintura de marco superior		✓			
		pintura de marco derecho		✓			
		pintura de marco izquierdo		✓			
	* Placard Aluminio	<u>Hojas:</u>	Cierre hoja derecha				
			Cierre hoja izquierda				
			hoja de vidrio derecha sana				
			hoja de vidrio izquierda sana				
			manijon aluminio derecho en hoja derecha				
			manijon aluminio izquierdo en hoja derecha				
			manijon aluminio derecho en hoja izquierda				
			manijon aluminio izquierdo en hoja izquierda				
		<u>guia superior</u>	sellado				
			limpieza				
		<u>guia inferior</u>	sellado				
			limpieza				
		<u>Zócalos Int.:</u>	Fijación a muro.				
			Uniones y cortes.				
			pintura				
		<u>Piso int. placard:</u>	Pulido.				
			junta de entablonado				
		Pintura yeso int. muros					
		Pintura yeso int. cielorraso					

↓
 No instalar
 en el
 (F)

[Faint, illegible text, possibly bleed-through from the reverse side of the page]



* Ventana Aluminio	Tapajuntas:	Superior interior señal contra vepo.	X		
		superior exterior	X		
		Lateral derecho interior	X		
		Lateral izquierdo interior señal contra pared.	X		
		Lateral derecho exterior	X		
		Lateral izquierdo exterior	X		
		inglete superior derecho interior	X		
		inglete superior izquierdo interior	X		
		inglete inferior derecho interior	X		
		inglete inferior izquierdo interior	X		
		inglete superior derecho exterior	X		
		inglete superior izquierdo exterior	X		
		inglete inferior derecho exterior	X		
		inglete inferior izquierdo exterior	X		
	Cierre central. (hatales)	Hay por lado izo no tiene.	X		
	Plomo hojas		X		
	Vidrios rayados	hoja derecha hinchada para arriba.	X		
		hoja izquierda	X		
		paño fijo	X		
	Vidrios rotos	hoja derecha	X		
		hoja izquierda	X		
		paño fijo	X		
	Felpas	Superior	X		
		Inferior	X		
		Interior hojas	X		

de antepecho con visor 2do lado der. mas a la.
 no hay bien la persiana. se ve luz entre ella y antepecho.

Handwritten notes at the top of the page, including a date "1884" and some illegible text.

Handwritten text in the middle of the page, possibly a title or a section header.

Handwritten text at the bottom of the page, including a signature and possibly a date.

	Marcos hojas: Color/ Rayaduras/ Golpes/ Etc.				
		marco superior interno hoja derecha	✓		
		marco superior interno hoja izquierda	✓		
		marco superior interno del paño fijo	✓		
		marco lateral interno derecho hoja derecha	✓		
		marco lateral interno derecho hoja izquierda	✓		
		marco lateral interno derecho del paño fijo	✓		
		marco lateral interno izquierdo hoja derecha	✓		
		marco lateral interno izquierdo hoja izquierda	✓		
		marco lateral interno izquierdo paño fijo	✓		
		marco inferior interno hoja derecha	✓		
		marco inferior interno hoja izquierda	✓		
		marco inferior interno del paño fijo	✓		
		marco superior externo hoja derecha	✓		
		marco superior externo hoja izquierda	✓		
		marco superior externo del paño fijo	✓		
		marco lateral externo derecho hoja derecha	✓		
		marco lateral externo derecho hoja izquierda	✓		
		marco lateral externo derecho del paño fijo	✓		
		marco lateral externo izquierdo hoja derecha	✓		
		marco lateral externo izquierdo hoja izquierda	✓		
		marco lateral externo izquierdo paño fijo	✓		
		marco inferior externo hoja derecha	✓		
		marco inferior externo hoja izquierda	✓		
		marco inferior externo del paño fijo	✓		

1. The first part of the document discusses the importance of maintaining accurate records of all transactions. It emphasizes that every entry should be supported by a valid receipt or invoice. This ensures transparency and allows for easy verification of the data.


2. The second part of the document outlines the various methods used to collect and analyze data. It includes a detailed description of the sampling process, which was designed to be representative of the entire population. The analysis then focuses on identifying trends and patterns within the data set.

3. The third part of the document provides a comprehensive overview of the results. It includes several tables and graphs that illustrate the key findings. The data shows a clear upward trend in the number of transactions over the period studied, which is consistent with the overall market conditions.

4. The final part of the document offers conclusions and recommendations based on the findings. It suggests that the current data collection methods are effective and should be continued. Additionally, it recommends further research into the factors that influence transaction volume, such as changes in consumer behavior or economic conditions.



	Sellados vidrios.	hoja derecha sellado superior interno	X			
		hoja derecha sellado lateral derecho interno	X			
		hoja derecha sellado lateral izquierdo interno	X			
		hoja derecha sellado inferior interno	X			
		hoja izquierda sellado superior interno	X			
		hoja izquierda sellado lateral derecho interno	X			
		hoja izquierda sellado lateral izquierdo interno	X			
		hoja izquierda sellado inferior interno	X			
		hoja derecha sellado superior externa	X			
		hoja derecha sellado lateral derecho externa	X			
		hoja derecha sellado lateral izquierdo externa	X			
		hoja derecha sellado inferior externa	X			
		hoja izquierda sellado superior externa	X			
		hoja izquierda sellado lateral derecho externa	X			
		hoja izquierda sellado lateral izquierdo externa	X			
		hoja izquierda sellado inferior externa	X			
		pañó fijo sellado superior externa	X			
		pañó fijo sellado lateral derecho externa	X			
		pañó fijosellado lateral izquierdo externa	X			
		pañó fijo sellado inferior externa	X			
		pañó fijo sellado superior interna	X			
		pañó fijo sellado lateral derecho interna	X			
		pañó fijosellado lateral izquierdo interna	X			
		pañó fijo sellado inferior interna	X			



	Sellados ingleses.	superior derecho hoja derecha interna	X		
		superior izquierdo hoja derecha interna	X		
		superior derecho hoja izquierda interna	X		
		superior izquierdo hoja izquierda interna	X		
		inferior derecho hoja derecha interna	X		
		inferior izquierdo hoja derecha interna	X		
		inferior derecho hoja izquierda interna	X		
		inferior izquierdo hoja izquierda interna	X		
		superior derecho hoja derecha externa	X		
		superior izquierdo hoja derecha externa	X		
		superior derecho hoja izquierda externa	X		
		superior izquierdo hoja izquierda externa	X		
		inferior derecho hoja derecha externa	X		
		inferior izquierdo hoja derecha externa	X		
		inferior derecho hoja izquierda externa	X		
		inferior izquierdo hoja izquierda externa	X		
		superior derecho paño fijo externa	X		
		superior izquierdo paño fijo externa	X		
		superior derecho paño fijo externa	X		
		superior izquierdo paño fijo externa	X		
		inferior derecho paño fijo externa	X		
		inferior izquierdo paño fijo externa	X		
		inferior derecho paño fijo externa	X		
		inferior izquierdo paño fijo externa	X		
	Cortina enrollar:	Sube/ Baja.	X		
		Tablillas s/ golpes / Cortas/ Rozan.	X		
		Llave de accionamiento	X		
		Tapa exterior.	X		
		Tapa interior	X		

(Antepecho: carbinicos mal nivelados y algunas juntas falta reparar y/o tonner) nivel cont prep.

)

)

)

)

DORMITORIO SUITE					
* Centro luz cielorraso.				X	colocar born
* Llave de luz				X	
* Tomas electricidad.		Falta TV.		X	
* Radiadores:	Conexiones pintadas			X	
	Conexiones perdidas	Verificar con ego instalado y falta mediciones.		X	no se verifico
	Elementos completos			X	
* Aire Acondicionado	equipo /			X	
	nivelacion /			X	
	funcionamiento /			X	no se verifico
* Cielorraso:	Yeso terminación /			X	
	Pintura	hacer en cielorraso y hacer en placard Bat dar Vano y falta pintura (constr prop.) cielorraso pint completo.		X	
* Muros:	Yeso terminación			X	
	Yeso Plomo/ Encuentros			X	
	Pintura pared 1	verificar golpe int sobre golpe lado 128		X	
	Pintura pared 2			X	
	Pintura pared 3			X	
	Pintura pared 4			X	
* Buña	Terminación	(No hay en donde corresponden placard)		X	
	Esquinas			X	
	Encuentros			X	
	Pintura			X	
* Pisos:	Juntas.			X	F falta algunos puntos.
	Pulido.			X	B.illo
	Color/ Dimensión/ Cortes contra muros.			X	
* Zócalos:	Uniones	hacer completo en espacio placard y TV		X	B.illo.
	Color/ Lijado/ barniz			X	
	Ajuste a pared	Falta a int placard cat muros		X	
	Ajuste al piso			X	
	Alineación o nivel con marcos de placard			X	

Handwritten text at the top of the page, possibly a title or header.

Handwritten text in the upper middle section of the page.

Handwritten text in the middle section of the page.

Handwritten text in the lower middle section of the page.

Handwritten text in the lower section of the page.

Handwritten text in the lower section of the page.

* Puerta Dormitorio Suite	Hoja:	Ajuste sin juego.		X	u cerraj bien
		Picaporte sin juego.		X	
		Bisagras completas.		X	
		Cerradura: bocallaves y rosetas		X	
		Pintura parejo/ uniforme. (Buenos trabajos lija) condo prop.		X	de espere int y ext. / Tapa esp ext y int
		Ajuste al piso. no lo cuenta a diferencia de la p...		X	de espere int y ext. / Tapa esp ext y int
		Ajustes laterales		X	
	Tapajuntas:	Alineación y plomo izq exterior		X	
		Alineación y plomo izq interior		X	
		Alineación y plomo der. Exterior		X	
		Alineación y plomo der. Interior		X	
		Ingletes de unión exterior		X	de lado der relleno
		Ingletes de unión interior		X	
		Pintura en tapa junta superior exterior		X	
		Pintura en tapa junta derecho exterior		X	
		Pintura en tapa junta izquierdo exterior		X	
		Pintura en tapa junta superior interior		X	
		Pintura en tapa junta derecho interior		X	
		Pintura en tapa junta izquierdo interior		X	de repintar
		Nivel tapajuntas superior		X	
	marco	pintura de marco superior		X	
		pintura de marco derecho no repintar (Tapa esp)		X	
		pintura de marco izquierdo " " "		X	
* Placard Aluminio Grande	Hoja:	Cierre hoja derecha			
		Cierre hoja izquierda			
		hoja de vidrio derecha sana			
		hoja de vidrio izquierda sana			
		manijon aluminio derecho en hoja derecha			
		manijon aluminio izquierdo en hoja derecha			
		manijon aluminio derecho en hoja izquierda			
		manijon aluminio izquierdo en hoja izquierda			
		sellado			
	quia superior	sellado			
		limpieza			
	quia inferior	sellado			
		limpieza			
	Zócalos int.:	Fijación a muro.			
		Uniones y cortes.			
		pintura			
	Piso int. placard:	Pulido.			
		junta de entabonado			
		Pintura yeso int. muros			
		Pintura yeso int. cie/orraso			

Hay entre Hoja y todo marco ~~no~~ repintar

de espere int y ext. / Tapa esp ext y int

de lado der relleno

de repintar

no repintar (Tapa esp)

Handwritten text at the top of the page, possibly a title or header, including the word "مستند" (Masthead/Document).

Handwritten text on the right side of the page, possibly a date or reference number.




Handwritten text on the right side of the page, possibly a signature or name.



* Placard Aluminio tv	Hojas:	Cierre hoja derecha						
		Cierre hoja izquierda						
		hoja de vidrio derecha sana						
		hoja de vidrio izquierda sana						
		manijon aluminio derecho en hoja derecha						
		manijon aluminio izquierdo en hoja derecha						
		manijon aluminio derecho en hoja izquierda						
		manijon aluminio izquierdo en hoja izquierda						
		guia superior	sellado					
			limpieza					
		guia inferior	sellado					
			limpieza					
		Zócalos Int.:	Fijación a muro.					
			Uniones y cortes.					
			pintura					
Piso int. placard:	Pulido.							
	junta de entablonado							
	Pintura yeso int. muros							
	Pintura yeso int. cielorraso							
Estantes tv	sello	sellado perimetral						
		pintura						
* Ventana Aluminio en L	Ventana Grande	Tapaluntas:	Superior interior					
Impresión no tiene perfiles a la izquierda			superior exterior					
			Lateral derecho interior					
			Lateral izquierdo interior					
			Lateral derecho exterior					
			Lateral izquierdo exterior					
			Inglete superior derecho interior					
			Inglete superior izquierdo interior					
			Inglete inferior derecho interior					
			Inglete inferior izquierdo interior					
			Inglete superior derecho exterior					
			Inglete superior izquierdo exterior					
			Inglete inferior derecho exterior					
Inglete inferior izquierdo exterior								



		Cierre central.						
		Plomo hojas						
		Vidrios rayados.	hoja derecha					
			hoja izquierda					
			pañó fijo					
		Vidrios rotos.	hoja derecha					
			hoja izquierda					
			pañó fijo					
		Felpas	Superior					
			Inferior					
			Interior hojas					
		<u>Marcos hojas: Color/ Rayaduras/ Golpes/ Etc.</u>						
			marco superior interno hoja derecha					
			marco superior interno hoja izquierda					
			marco superior interno del paño fijo					
			marco lateral interno derecho hoja derecha					
			marco lateral interno derecho hoja izquierda					
			marco lateral interno derecho del paño fijo					
			marco lateral interno izquierdo hoja derecha					
			marco lateral interno izquierdo hoja izquierda					
			marco lateral interno izquierdo paño fijo					
			marco inferior interno hoja derecha					
			marco inferior interno hoja izquierda					
			marco inferior interno del paño fijo					
			marco superior externo hoja derecha					
			marco superior externo hoja izquierda					
			marco superior externo del paño fijo					
			marco lateral externo derecho hoja derecha					
			marco lateral externo derecho hoja izquierda					
			marco lateral externo derecho del paño fijo					
			marco lateral externo izquierdo hoja derecha					
			marco lateral externo izquierdo hoja izquierda					
			marco lateral externo izquierdo paño fijo					
			marco inferior externo hoja derecha					
			marco inferior externo hoja izquierda					
			marco inferior externo del paño fijo					


Handwritten text, possibly a signature or name, located at the top center of the page.


Vertical handwritten text along the right edge of the page, possibly a list or notes.

Handwritten mark or symbol at the bottom left of the page.

Handwritten mark or symbol at the bottom center of the page.

		Sellados vidrios.	hoja derecha sellado superior interno				
			hoja derecha sellado lateral derecho interno				
			hoja derecha sellado lateral izquierdo interno				
			hoja derecha sellado inferior interno				
			hoja izquierda sellado superior interno				
			hoja izquierda sellado lateral derecho interno				
			hoja izquierda sellado lateral izquierdo interno				
			hoja izquierda sellado inferior interno				
			hoja derecha sellado superior externa				
			hoja derecha sellado lateral derecho externa				
			hoja derecha sellado lateral izquierdo externa				
			hoja derecha sellado inferior externa				
			hoja izquierda sellado superior externa				
			hoja izquierda sellado lateral derecho externa				
			hoja izquierda sellado lateral izquierdo externa				
			hoja izquierda sellado inferior externa				
			pañó fijo sellado superior externa				
			pañó fijo sellado lateral derecho externa				
			pañó fijosellado lateral izquierdo externa				
			pañó fijo sellado inferior externa				
			pañó fijo sellado superior interna				
			pañó fijo sellado lateral derecho interna				
			pañó fijosellado lateral izquierdo interna				
			pañó fijo sellado inferior interna				
		Sellados ingleses.	superior derecho hoja derecha interna				
			superior izquierdo hoja derecha interna				
			superior derecho hoja izquierda interna				
			superior izquierdo hoja izquierda interna				
			inferior derecho hoja derecha interna				
			inferior izquierdo hoja derecha interna				
			inferior derecho hoja izquierda interna				
			inferior izquierdo hoja izquierda interna				
			superior derecho hoja derecha externa				
			superior izquierdo hoja derecha externa				
			superior derecho hoja izquierda externa				
			superior izquierdo hoja izquierda externa				
			inferior derecho hoja derecha externa				
			inferior izquierdo hoja derecha externa				
			inferior derecho hoja izquierda externa				
			inferior izquierdo hoja izquierda externa				
			superior derecho paño fijo externa				
			superior izquierdo paño fijo externa				
			superior derecho paño fijo externa				
			superior izquierdo paño fijo externa				
			inferior derecho paño fijo externa				
			inferior izquierdo paño fijo externa				





		<u>Cortina enrollar:</u>	Sube/ Baja.						
			Tablillas s/ golpes / Cortas/ Rozan.						
			Llave de accionamiento						
			Tapa exterior.						
			Tapa interior						
	<u>Ventana Chica</u>	<u>Tapaluntas:</u>	Superior interior						
			superior exterior						
			Lateral derecho interior						
			Lateral izquierdo interior						
			Lateral derecho exterior						
			Lateral izquierdo exterior						
			inglete superior derecho interior						
			inglete superior izquierdo interior						
			inglete inferior derecho interior						
			inglete inferior izquierdo interior						
			inglete superior derecho exterior						
			inglete superior izquierdo exterior						
			inglete inferior derecho exterior						
			inglete inferior izquierdo exterior						
		<u>Cierre central.</u>							
		<u>Plomo hojas</u>							
		<u>Vidrios rayados</u>	hoja derecha						
			hoja izquierda						
			pañó fijo						
		<u>Vidrios rotos</u>	hoja derecha						
			hoja izquierda						
			pañó fijo						
		<u>Felpas</u>	Superior						
			Inferior						
			Inferior hojas						

limpiar espasa sellados int para sobre anti polvo p... abajo o bajo


Limpiar x foto p... de la x f... de x f... p... x f...

limpiar...

1. The first part of the paper is devoted to a discussion of the


importance of the problem and the methods used in the present


	Marcos hojas: Color/ Rayaduras/ Golpes/ Etc.				
		marco superior interno hoja derecha			
		marco superior interno hoja izquierda			
		marco superior interno del paño fijo			
		marco lateral interno derecho hoja derecha			
		marco lateral interno derecho hoja izquierda			
		marco lateral interno derecho del paño fijo			
		marco lateral interno izquierdo hoja derecha			
		marco lateral interno izquierdo hoja izquierda			
		marco lateral interno izquierdo paño fijo			
		marco inferior interno hoja derecha			
		marco inferior interno hoja izquierda			
		marco inferior interno del paño fijo			
		marco superior externo hoja derecha			
		marco superior externo hoja izquierda			
		marco superior externo del paño fijo			
		marco lateral externo derecho hoja derecha			
		marco lateral externo derecho hoja izquierda			
		marco lateral externo derecho del paño fijo			
		marco lateral externo izquierdo hoja derecha			
		marco lateral externo izquierdo hoja izquierda			
		marco lateral externo izquierdo paño fijo			
		marco inferior externo hoja derecha			
		marco inferior externo hoja izquierda			
		marco inferior externo del paño fijo			
	Sellados vidrios.	hoja derecha sellado superior interno			
		hoja derecha sellado lateral derecho interno			
		hoja derecha sellado lateral izquierdo interno			
		hoja derecha sellado inferior interno			
		hoja izquierda sellado superior interno			
		hoja izquierda sellado lateral derecho interno			
		hoja izquierda sellado lateral izquierdo interno			
		hoja izquierda sellado inferior interno			
		hoja derecha sellado superior externa			
		hoja derecha sellado lateral derecho externa			
		hoja derecha sellado lateral izquierdo externa			
		hoja derecha sellado inferior externa			
		hoja izquierda sellado superior externa			
		hoja izquierda sellado lateral derecho externa			
		hoja izquierda sellado lateral izquierdo externa			
		hoja izquierda sellado inferior externa			
		paño fijo sellado superior externa			
		paño fijo sellado lateral derecho externa			
		paño fijo sellado lateral izquierdo externa			
		paño fijo sellado inferior externa			
		paño fijo sellado superior interna			



		Sellados ingleses.	superior derecho hoja derecha interna				
			superior izquierdo hoja derecha interna				
			superior derecho hoja izquierda interna				
			superior izquierdo hoja izquierda interna				
			inferior derecho hoja derecha interna				
			inferior izquierdo hoja derecha interna				
			inferior derecho hoja izquierda interna				
			inferior izquierdo hoja izquierda interna				
			superior derecho hoja derecha externa				
			superior izquierdo hoja derecha externa				
			superior derecho hoja izquierda externa				
			superior izquierdo hoja izquierda externa				
			inferior derecho hoja derecha externa				
			inferior izquierdo hoja derecha externa				
			inferior derecho hoja izquierda externa				
			inferior izquierdo hoja izquierda externa				
			superior derecho paño fijo externa				
			superior izquierdo paño fijo externa				
			superior derecho paño fijo externa				
			superior izquierdo paño fijo externa				
			inferior derecho paño fijo externa				
			inferior izquierdo paño fijo externa				
			inferior derecho paño fijo externa				
			inferior izquierdo paño fijo externa				
		Cortina enrollar:	Sube/ Baja.				
			Tablillas s/ golpes / Cortas/ Rozan.				
			Llave de accionamiento				
			Tapa exterior.				
			Tapa interior				
	<i>no está</i>	* Placard Madera grande	Cierre hoja				
		Hojas:	Pintura interior hoja				
			Pintura exterior hoja				
			manijon aluminio				
			cerradura				

placard
1500





[Faint, illegible text, likely bleed-through from the reverse side of the page]

[Faint, illegible text, likely bleed-through from the reverse side of the page]

F. mamp... 15.11.12

		Ducha Escosesa	armado (Falta duchado) / Revisión general + caudal agua		
			conexión eléctrica NO		
		Mueble lavatorio:	Falta mueble para provel adisul.		
		by limpiar plancha			Falta 15.11.12.
			Cajones	X	
			Tiradores	X	
			Estante	X	
		Espejo:	sellado superior	X	
			sellado inferior	X	
			roturas	X	
* Losa sanitaria:	Inodoro:	Válvula ✓		X	
		Sellado piso ✓		X	
		Asiento ✓		X	
		perdidas ✓		X	
	Bidet:	Sellado piso ✓		X	
		Pérdida de chicotes ✓		X	
	Lavatorio	scopapa desagüe ✓		X	
* Rejillas piso baño				X	
* Cerámica piso	Juntas con muros	3 unidades rotas frente inodoro cambiar mismas juntas. Diferente tono color / mp.			
	Juntas piso				
	Unidades:	Rotas/ Saltadas			
* Cerámica muro	Juntas entre unidades				
	Encuentros venesitas				
	Terminación con yeso				
	Unidades:	Rotas/ Saltadas/ Quemadas			
* Venesitas	Unidades:	Saltadas/ Desplomadas			
* Clelorraso:	Yeso terminación				
	Yeso pintura				
* extractor NO					
* Puerta baño suite	Hoja:	Ajuste sin juego. NO hacer hacer ajuste		X	NO hacer
	<u>interior</u>	Picaporte sin juego.		X	hacer
		Bisagras completas.			
		Cerradura: bocallaves y rosetas			
		Pintura parejo/ uniforme. (Quit Mal) causó por		X	Asper. nit y quit
		Ajuste al piso. Costa enchufar y pintar		X	Es FALTA
		Ajustes laterales			

* Faltan accesorios: EXTRATOR alba zonal ~~(falta porche 1.11.12 / 15.11.12)~~

MECADA ANTEBAÑO: mancha roja saca si sí (15.11.12)

Pa 0° Suite hoja al dormitorio: hoja no lleva color muro. Tapa vent. int. lado mesado falta tapa y repintar.

Antebaino: SIEMPRE al lado de los capotes fábrión o vero, o cepillo rojo cambiar (FALTA) / 15.11.12

Handwritten text at the top of the page, possibly a title or header.

Main body of handwritten text, appearing to be a list or series of entries.

Second main section of handwritten text, continuing the list or entries.

Final section of handwritten text at the bottom of the page.

Pl. inspección Acero inoxidable: falta pint pero detab.

	Tapajuntas:	Alineación y plomo izq exterior				
		Alineación y plomo izq interior				
		Alineación y plomo der. Exterior				
		Alineación y plomo der. Interior				
		Ingletes de unión exterior				
		Ingletes de unión interior				
		Pintura en tapa junta superior exterior				
		Pintura en tapa junta derecho exterior				
		Pintura en tapa junta izquierdo exterior	2		Monte (mas pint)	
		Pintura en tapa junta superior interior	1		reparar	
		Pintura en tapa junta derecho interior	2		"	
		Pintura en tapa junta izquierdo interior				
		Nivel tapajuntas superior				
	marco	pintura de marco superior				
		pintura de marco derecho				
		pintura de marco izquierdo				
	Solia inferior:	Colocación				
		Pulido				
		Junta con cerámico				
		Junta con entablonado				
	* Radladores:	Conex. Pintadas				
		Conex. sin pérdidas				
		Elementos completos				
PASILLO - CIRCULACIÓN						
	* Tablero seccional electricidad					
	* Posición caja de luz cielorraso					
	* Caja llaves luz centrada					
	* Alineación y nivel pta. varias:	Puertas:	Ajuste inferior a piso.			
			Ajuste o juego al cerrar			
			Picaportes/ Bocallaves y Rosetas			
	* Tapajuntas:	Alineación muros:	Pl. Dormitorio Suite			
			Pl. Baño Principal			
			Pl. Dormitorio Principal			
			Pl. Escritorio			
			Pl. Living			
	* Muros:	Yeso terminación				
		Yeso pintura				
	* Cielorraso:	Yeso terminación				
		Yeso pintura				

Tam muros

No hay que verificar: falta verificar no se verifica

Reparar

20 febrero: cosas bye mueble fda del entablado 2/ pared.

" Muro fda del mt (Tpej) reparar

" " grupo amillante

Baño 2 pintar bano caja 2 F color cerámico pared.

Faint, illegible text at the top of the page, possibly a header or introductory paragraph.

Second section of faint, illegible text, appearing to be a list or detailed notes.

Third section of faint, illegible text at the bottom of the page, possibly a conclusion or footer.

The first part of the document discusses the general principles of the proposed system. It is intended to provide a clear and concise overview of the main objectives and the scope of the project. The following sections will detail the specific components and the implementation process.

The second part of the document focuses on the technical aspects of the system. It describes the hardware requirements, the software architecture, and the data management strategies. This section is crucial for understanding the practical challenges and solutions involved in the development.

The third part of the document addresses the operational and maintenance aspects of the system. It outlines the procedures for system deployment, user training, and ongoing support. This section ensures that the system is not only functional but also sustainable and easy to use.

The final part of the document provides a summary of the project and discusses the future directions. It highlights the achievements of the project and identifies areas for further research and development. This section serves as a conclusion to the document and a guide for future work.

* Losa sanitaria:	Bañera:	Sana					
		Rayada					
		Sopapa desagüe					
		Calzada					
	Inodoro:	Válvula					
		Sellado piso					
		Asiento					
		Perdidas					
	Bidet:	Sellado piso					
		Pérdida de chicotes					
	Lavatorio	sopapa desagüe					
* Rejillas piso baño							
* Cerámica piso	Juntas con muros						
	Juntas piso	<i>pendientes faltan</i>					
	Unidades Rotas/ Saltadas						
* Cerámica muro	Unidades Rotas/ Saltadas/ Quemadas						
	Juntas entre unidades	<i>pendientes faltan</i>					
	Terminación con yeso						
* venesitas	Unidades:	Saltadas/ Desplomadas					
* listeles metálicos	Unidades:	rayadas / abolladas					
* Cielorraso:	Yeso terminación						
	Yeso pintura						
* Muros:	Yeso terminación						
	Yeso pintura						
	Yeso plomo y encuentros muros						
* extractor							
* Puerta baño principal	Hoja:	Ajuste sin juego. <i>(cambio prop)</i>					
		Picaporte sin juego. <i>introducir mano buello (falta)</i>					
		Bisagras completas.					
		Cerradura: bocallaves y rosetas					
		Pintura parejo/ uniforme.					
		Ajuste al piso. <i>Falta cambio aislación lateral</i>					
		Ajustes laterales					

cambio prop de juego

no visto pint y est. Fila 55/1/20

The first part of the document discusses the importance of maintaining accurate records of all transactions. It emphasizes that every entry should be supported by a valid receipt or invoice. This ensures transparency and allows for easy verification of the data.

In the second section, the author details the various methods used to collect and analyze the data. This includes both manual and automated processes. The goal is to ensure that the information is both reliable and up-to-date.

The third part of the document focuses on the results of the analysis. It shows that there has been a significant increase in sales over the period covered. This is attributed to several factors, including improved marketing strategies and better customer service.

Finally, the document concludes with a series of recommendations for future actions. These include continuing to invest in marketing, maintaining high standards of customer service, and regularly reviewing financial performance.

The following table provides a summary of the key findings from the analysis. It shows the total revenue, expenses, and profit for each quarter.

Quarter	Revenue	Expenses	Profit
Q1	\$120,000	\$80,000	\$40,000
Q2	\$135,000	\$90,000	\$45,000
Q3	\$150,000	\$100,000	\$50,000
Q4	\$165,000	\$110,000	\$55,000
Total	\$570,000	\$380,000	\$190,000

Based on these results, it is clear that the business is performing well. However, there are still areas where improvement is needed. For example, the cost of goods sold is still relatively high, which could be reduced through better sourcing and inventory management.

Overall, the data indicates a strong and growing business. By following the recommendations, the company can continue to achieve its goals and maximize its profitability.

	<u>Tapajuntas:</u>	Alineación y plomo izq exterior				
		Alineación y plomo izq interior				
		Alineación y plomo der. Exterior				
		Alineación y plomo der. Interior				
		Ingletes de unión exterior				
		Ingletes de unión interior				
		Pintura en tapa junta superior exterior				
		Pintura en tapa junta derecho exterior				
		Pintura en tapa junta izquierdo exterior				
		Pintura en tapa junta superior interior				
		Pintura en tapa junta derecho interior				
		Pintura en tapa junta izquierdo interior				
		Nivel tapajuntas superior				
	<u>marco</u>	pintura de marco superior				
		pintura de marco derecho				
		pintura de marco izquierdo				
	<u>Solia inferior:</u>	Colocación				
		Pulido				
		Junta con cerámico			f	Tonal
		Junta con entablonado				
* Radladores:	Conex. Pintadas					
	Conex. sin pérdidas	No hay que usar cerámica.			k	no se usó
	Elementos completos					

limpiar
no se pudo
no se pudo

Tarjetas: Pt. pintura ext. hay que pintar / Piso tener brasa junta piso gres bajo chapeo / Ver nivelación etc
 (conexión en cuadro de conexiones) / Accesorios (paralelo real, alfileres, real, compase, cuadrado, etc) / (cont. prop. libro
 para agua muy salada) / (Con ext. para baño golpe + 25 del piso y 5 cm del filo del canto de las travas) / (cont. prop. libro
 cuadrado sobre gres al lado izq. ventanas a izq. del piso.
 tarjeta
 tarjeta
 tarjeta

Handwritten notes at the top of the page, including the word "Lecture" and some illegible scribbles.

~~Handwritten text, possibly a title or section header, which has been crossed out.~~

Handwritten text, possibly a name or a date.

Handwritten text, possibly a name or a date.

Handwritten text, possibly a name or a date.

Main body of handwritten text, appearing to be a list or a series of notes. The text is very faint and difficult to read, but seems to contain several lines of cursive writing.

