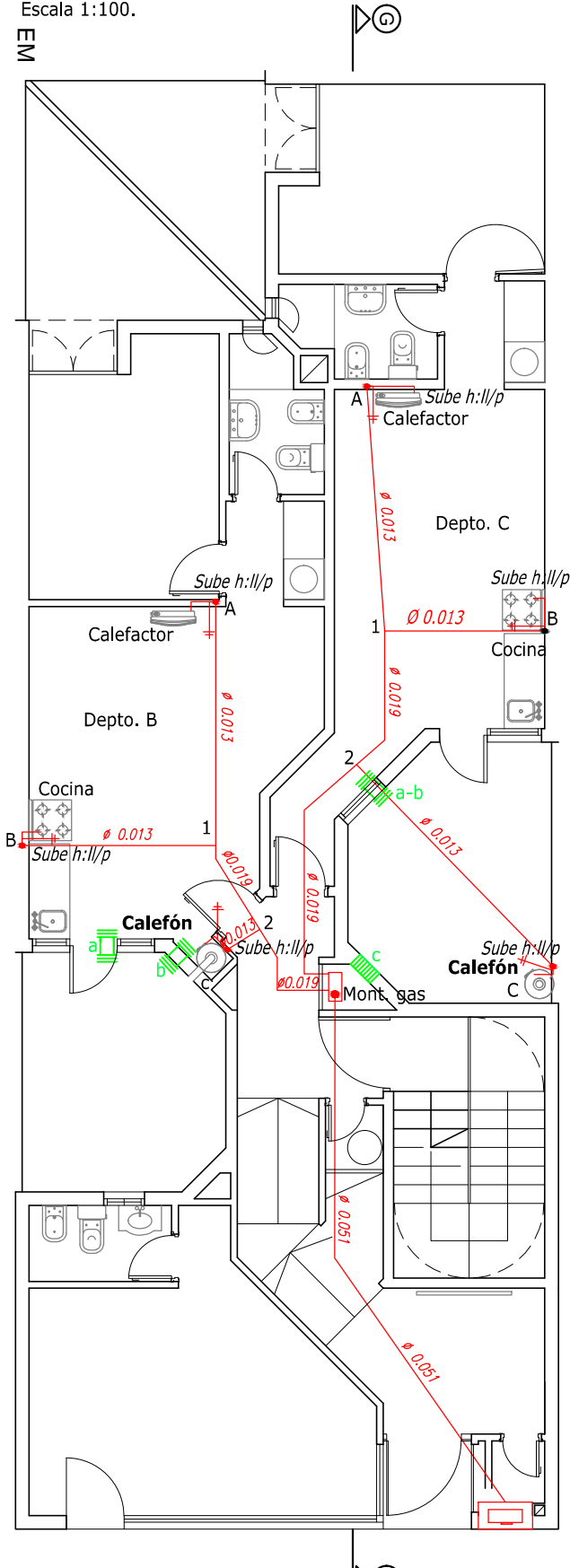
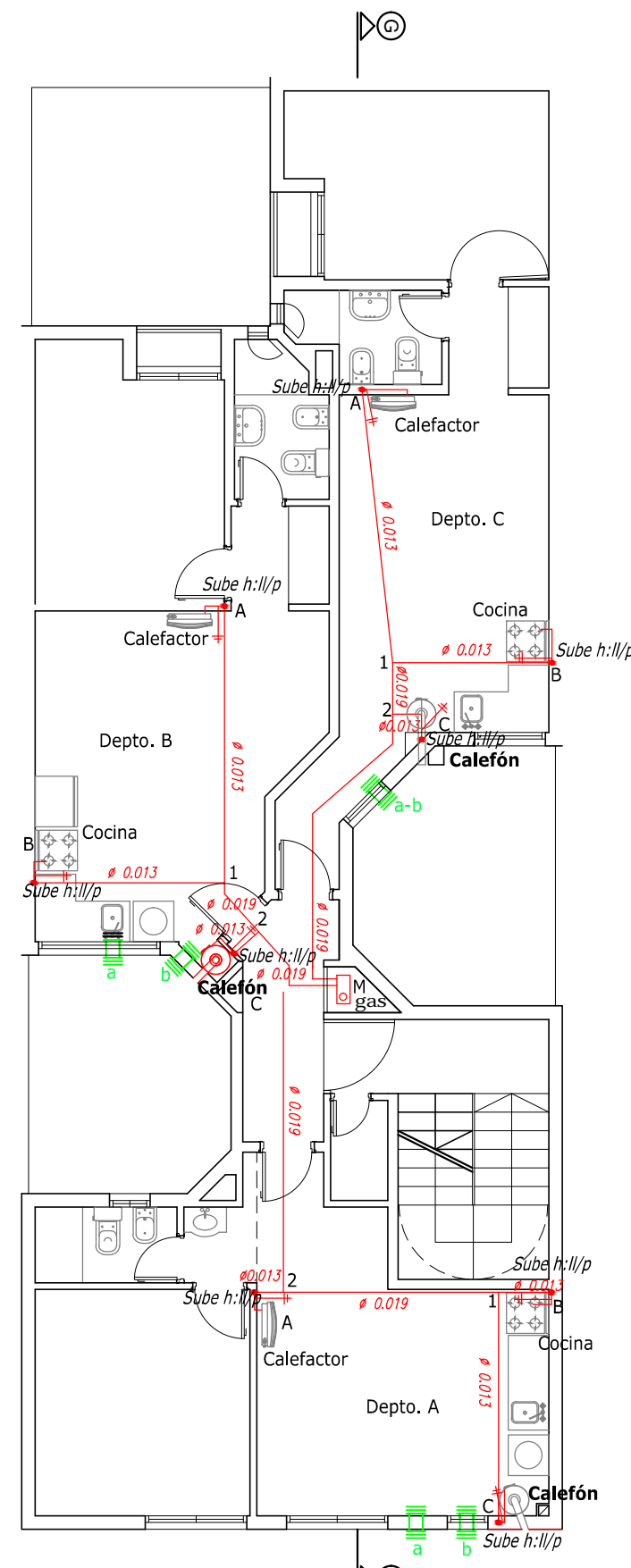


Plano instalación de Gas Natural.

Escala 1:100.

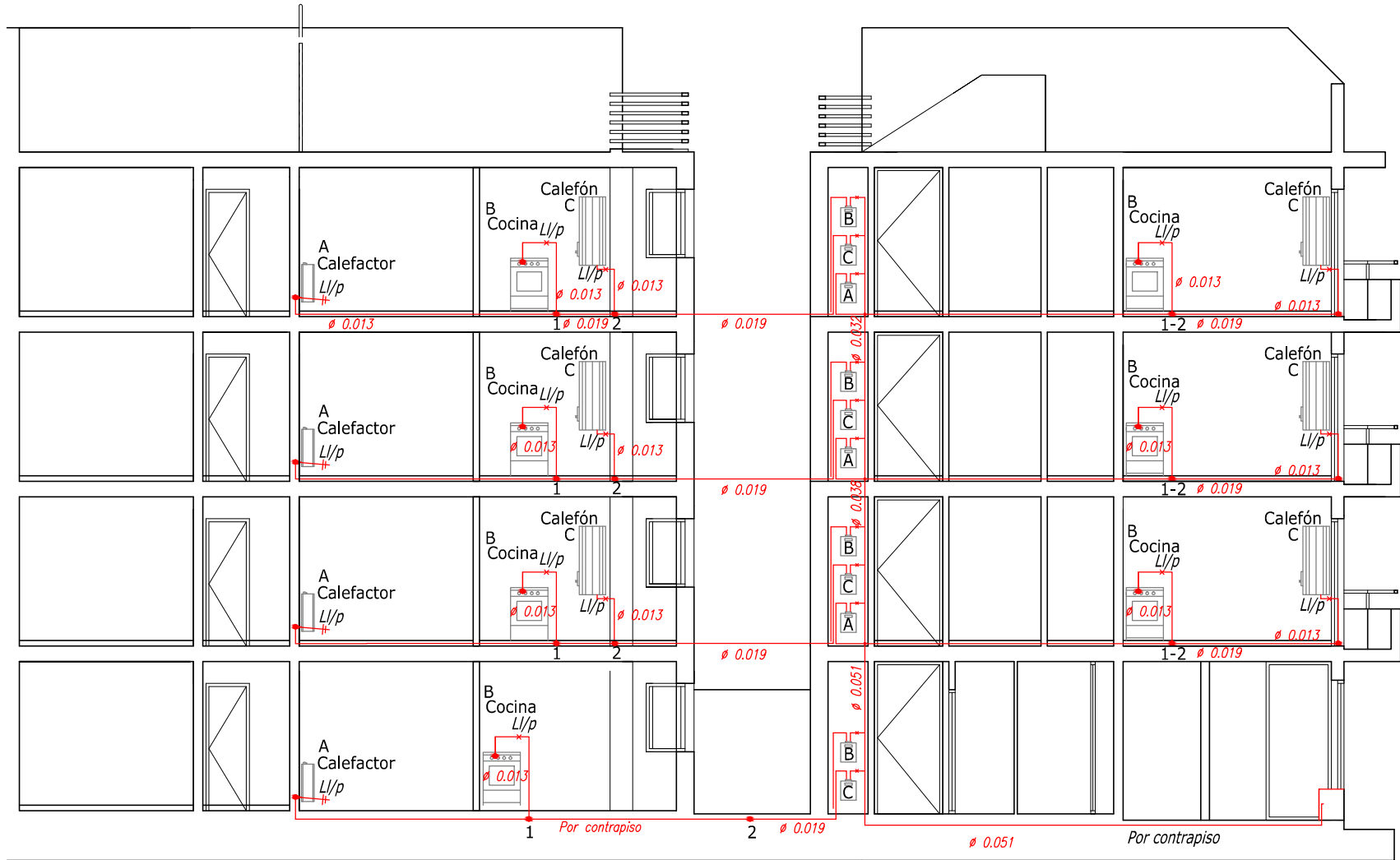


- Referencias:**
- a) Rejilla ventilación superior 2 X (20cmx20cm). Pasaje libre de aires 200cm<sup>2</sup>, h = 2.00m
  - b) Rejilla ventilación inferior 2 X (20cmx20cm). Pasaje libre de aires 200cm<sup>2</sup>, h = 0.30m
  - d) Rejilla ventilación (40cmx20cm). Pasaje libre de aires 800cm<sup>2</sup>, h = 0.30m



- Referencias:**
- a) Rejilla ventilación superior 2 X (20cmx20cm). Pasaje libre de aires 200cm<sup>2</sup>, h = 2.00m
  - b) Rejilla ventilación inferior 2 X (20cmx20cm). Pasaje libre de aires 200cm<sup>2</sup>, h = 0.30m

Corte G-G



P.TipoA	Longitud			Consumo tramo		Diámetro	
Tramo	Real	Equivalente	Definitiva	Provisorio	Definitivo	Provisorio	Definitivo
A - 2	6.44	4.33	10.77	0.64	0.013	0.013	0.013
B - 1	10.72	4.71	15.23	1.07	0.013	0.013	0.013
1 - 2	13.29	5.08	18.37	1.71	0.019	0.019	0.019
C - 2	13.29	5.08	18.37	0.64	0.013	0.013	0.013
2 - M	13.29	5.08	18.37	2.03	0.019	0.019	0.019

P.BajaB	Longitud			Consumo tramo		Diámetro	
Tramo	Real	Equivalente	Definitiva	Provisorio	Definitivo	Provisorio	Definitivo
A - 1	8.05	5.46	13.51	0.32	0.013	0.013	0.013
B - 1	7.72	6.11	13.83	1.07	0.013	0.013	0.013
1 - 2	8.05	5.46	13.83	1.39	0.013	0.013	0.013
C - 2	4.50	5.33	9.83	0.64	0.013	0.013	0.013
2 - M	8.05	5.46	13.83	2.03	0.019	0.019	0.019

P.TipoB	Longitud			Consumo tramo		Diámetro	
Tramo	Real	Equivalente	Definitiva	Provisorio	Definitivo	Provisorio	Definitivo
A - 1	8.50	5.71	14.21	0.32	0.013	0.013	0.013
B - 1	8.30	6.10	14.40	1.07	0.013	0.013	0.013
1 - 2	8.50	6.10	14.60	1.39	0.013	0.013	0.013
C - 2	5.02	5.51	10.53	0.64	0.013	0.013	0.013
2 - M	8.50	6.10	14.60	2.03	0.019	0.019	0.019

P.BajaC	Longitud			Consumo tramo		Diámetro	
Tramo	Real	Equivalente	Definitiva	Provisorio	Definitivo	Provisorio	Definitivo
A - 1	11.01	5.58	16.59	0.32	0.013	0.013	0.013
B - 1	10.44	5.80	16.24	1.07	0.013	0.013	0.013
1 - 2	11.01	5.58	16.59	1.39	0.013	0.013	0.013
C - 2	10.27	5.15	15.27	0.64	0.013	0.013	0.013
2 - M	11.01	5.58	16.59	2.03	0.019	0.019	0.019

P.TipoC	Longitud			Consumo tramo		Diámetro	
Tramo	Real	Equivalente	Definitiva	Provisorio	Definitivo	Provisorio	Definitivo
A - 1	10.58	5.32	15.90	0.32	0.013	0.013	0.013
B - 1	9.93	5.30	15.23	1.07	0.013	0.013	0.013
1 - 2	10.58	5.32	15.90	1.39	0.013	0.013	0.013
C - 2	7.75	4.73	12.48	0.64	0.013	0.013	0.013
2 - M	10.58	5.32	15.90	2.03	0.019	0.019	0.019

Prolongación.		
Longitud	Cant. med.	Diámetro
20.19	3	0.032
20.19	6	0.038
20.19	9	0.051
20.19	11	0.051