


# ANUARIO ESTADISTICO 2004



Universidad Nacional de Córdoba  
Secretaría de Asuntos Académicos  
Departamento de Estadística



Universidad Nacional de Córdoba  
Secretaría de Asuntos Académicos  
Departamento de Estadística



**ANUARIO  
ESTADISTICO  
UNC 2004**



**AUTORIDADES DE LA  
UNIVERSIDAD NACIONAL DE CORDOBA**

**RECTOR**  
Ing. JORGE GONZALEZ

**VICERRECTOR**  
Prof. Ing. Agr. DANIEL DI GIUSTO

**Secretario General**  
Ing. FELIX ROCA

**Prosecretario General**  
Ing. Agr. JORGE DUTTO

**Secretario de Asuntos Académicos**  
Dr. MANUEL VELASCO

**Secretaria de Postgrado**  
Dra. MYRIAM CONSUELO PARMIGIANI DE BARBARA

**Secretario de Administración**  
Lic. JORGE MERESHIAN

**Secretario de Asuntos Estudiantiles**  
Dr. JORGE ALEJANDRO RAMOS VILA

**Secretario de Ciencia y Tecnología**  
Prof. Dr. GIORGIO MARIO CARANTI

**Secretario de Extensión Universitaria**  
Prof. Dr. PEDRO FUNES


**Secretario de Planeamiento Físico**  
Arq. JUAN CARLOS FONTAN

**Secretario de Relaciones Internacionales**  
Dr. ALBERTO ZARZA MENZAQUE

**Secretario de Asuntos Institucionales**  
Dra. YRENE POLETTTO

**Secretario de Graduados**  
Ing. Agr. FERNANDO ARIEL CAMARA

**Secretario de Deportes**  
Sr. JOSE LUIS MONTINI



## PRESENTACION

En esta entrega del Anuario Estadístico 2004 el lector encontrará la actualización de las principales series estadísticas que dan cuenta de la actividad desarrollada por la Universidad en los diferentes planos del quehacer que le imponen los fines establecidos en sus Estatutos.

La información que aquí se presenta muestra aspectos relevantes de la actividad del año 2004, puestos en perspectiva con relación a la evolución del último decenio. La estructura de este anuario conserva el formato y presentación de los años anteriores, como un modo de mantener la continuidad necesaria que asegura la comparabilidad de los datos. Por una limitación de espacio, hay desagregaciones o detalles de la información que no se incluyen en este volumen. Los usuarios que estén interesados o necesiten acceder a las mismas pueden consultar directamente a este Departamento de Estadística, dependiente de la Secretaría de Asuntos Académicos.


Como siempre, la recopilación de los datos ha sido posible merced al valioso aporte tanto de las unidades académicas, en especial de sus Despachos de Alumnos que suministraron los elementos para construir las series sobre la gestión académica, como de la Dirección de Personal, de la Secretaría de Administración, de la Secretaría de Deportes, de la Secretaría de Planeamiento Físico y de muchas otras dependencias que proveyeron el material que hizo posible la confección de esta publicación. A todas ellas y a su personal, un especial reconocimiento y el compromiso de continuar en esta tarea de difundir información sobre nuestra Universidad que sea confiable y llegue en el momento oportuno.

DEPARTAMENTO DE ESTADISTICA

Director: Dr. Roberto F Giuliadori

Mgter. Alicia Maccagno

A. de Sist Cristina Somazi





## INDICE

Página

|                                  |     |
|----------------------------------|-----|
| Estructura Académica de la UNC   | I   |
| Localización de las Dependencias | VII |

### CAPITULO I

#### EVOLUCION DE LA MATRICULA Y DE LOS GRADUADOS

|   |   |
|---|---|
| Cuadro S 1: Evolución de Total de Alumnos según Área de Estudio y Dependencia. Período 1994 – 2004  | 2 |
| Gráfico 1: Evolución del Total de Alumnos según Área de Estudio                                     | 3 |
| Cuadro S 2: Evolución de Nuevos Inscriptos según Área de Estudio y Dependencia. Período 1994 – 2004 | 4 |
| Gráfico 2: Evolución de los Nuevos Inscriptos según Área de Estudio                                 | 5 |
| Cuadro S 3: Evolución de Egresados según Área de Estudio y Dependencia. Período 1993 – 2003         | 6 |
| Gráfico 3: Evolución de los Egresados según Área de Estudio   | 7 |
| Gráfico 4: Evolución de los Alumnos, los Nuevos Inscriptos y Egresados. Período 1994-2004           | 8 |

### CAPITULO II

#### ALUMNOS 2004

##### Totales por Dependencia y Carrera

|   |    |
|---|----|
| Cuadro A 1: Total de Alumnos, Nuevos Inscriptos y Reinscriptos por Carrera                                      | 10 |
| Cuadro A 2: Total de alumnos por Sexo según Dependencia y Carrera   | 12 |
| Cuadro A 2.1: Nuevos Inscriptos por Sexo según Dependencia y Carrera  | 14 |
| Cuadro A 2.2: Reinscriptos por Sexo según Dependencia y Carrera   | 16 |
| Cuadro A 3: Total de Alumnos por Año de Ingreso según Dependencia y Carrera - Ambos sexos                       | 18 |
| Cuadro A 3.1: Total de Alumnos por Año de Ingreso según Dependencia y Carrera - Varones                         | 21 |
| Cuadro A 3.2: Total de Alumnos por Año de Ingreso según Dependencia y Carrera - Mujeres                         | 24 |
| Cuadro A 4: Reinscriptos por Cantidad de Materias Aprobadas el año Anterior según Área de Estudio               | 27 |
| Cuadro A 4.1: Reinscriptos por Cantidad de Materias Aprobadas el año Anterior según Área de Estudio. Porcentaje | 29 |
| Cuadro A 5: Reinscriptos por Cantidad de Exámenes Rendidos el año Anterior según Área de Estudio                | 31 |
| Cuadro A 5.1: Reinscriptos por Cantidad de Exámenes Rendidos el año Anterior según Área de Estudio. Porcentaje  | 33 |
| Cuadro A 6: Reinscriptos por Cantidad de Materias Aprobadas en la Carrera según Área de Estudio                 | 35 |
| Cuadro A 6.1: Reinscriptos por Cantidad de Materias Aprobadas en la Carrera según Área de Estudio. Porcentaje   | 37 |
| Cuadro A 7: Reinscriptos por Cantidad de Exámenes Rendidos en la Carrera según Área de Estudio                  | 39 |

|   |    |
|---|----|
| Cuadro A 7.1: Reinscritos por Cantidad de Exámenes Rendidos en la Carrera según Área de Estudio. Porcentaje | 41 |
|---|----|

### **Estudios Secundarios**

|   |    |
|---|----|
| Cuadro A 8: Total de Alumnos por Dependencia del Establecimiento del Nivel Medio del que Egresó   | 43 |
| Cuadro A 8.1: Nuevos Inscritos por Dependencia del Establecimiento del Nivel Medio del que Egresó | 45 |
| Cuadro A 9: Total de Alumnos por Tipo de Estudios Secundarios según Área de Estudio               | 47 |
| Cuadro A 9.1: Nuevos Inscritos por Tipo de Estudios Secundarios según Área de Estudio             | 49 |

### **Otros datos personales de los Alumnos**

|   |    |
|---|----|
| Cuadro A 10: Total de Alumnos por Edad según Área de Estudio                                | 51 |
| Cuadro A 10.1: Nuevos inscriptos por Edad según Área de Estudio                             | 53 |
| Cuadro A 11: Edad Promedio del los Alumnos por Sexo según Área de Estudio                   | 55 |
| Cuadro A11.1: Total de Alumnos y Nuevos Inscritos por Edad                                  | 56 |
| Gráfico 5: Distribución del Total de Alumnos según edad                                     | 57 |
| Gráfico 6: Distribución de Nuevos Inscritos según edad                                      | 57 |
| Cuadro A 12: Total de Alumnos por Estado Civil y Sexo según Área de Estudio                 | 58 |
| Gráfico 7: Distribución del Total de Alumnos según Estado Civil y Sexo                      | 59 |
| Cuadro A 12.1: Nuevos inscriptos por Estado Civil y Sexo según Área de Estudio              | 60 |
| Gráfico 8: Distribución de Nuevos Inscritos según Estado civil y Sexo                       | 61 |
| Cuadro A 13: Total de Alumnos por Lugar de Procedencia según Área de Estudio                | 62 |
| Cuadro A 14: Total de Alumnos por Nacionalidad según Área de Estudio                        | 63 |
| Cuadro A 14.1: Nuevos inscriptos por Nacionalidad según Área de Estudio                     | 64 |
| Cuadro A 15: Total de Alumnos por País de Nacimiento según Área de Estudio                  | 65 |
| Cuadro A 15.1: Nuevos inscriptos por País de Nacimiento según Área de Estudio               | 66 |
| Cuadro A 16: Total de Alumnos por Situación Laboral y Sexo según Área de Estudio            | 67 |
| Gráfico 9: Total de Alumnos por Situación Laboral y Sexo                                    | 68 |
| Cuadro A 16.1 Nuevos inscriptos por Situación Laboral y Sexo según Área de Estudio          | 69 |
| Gráfico 10: Nuevos inscriptos por Situación Laboral y Sexo                                  | 70 |
| Cuadro A 17: Total de Alumnos por Horas Semanales que Trabajan según Área de Estudio        | 71 |
| Cuadro A 17.1: Nuevos inscriptos por Horas Semanales que Trabajan según Área de Estudio     | 72 |
| Cuadro A 18: Total de Alumnos por Beca que Reciben según Área de Estudio                    | 73 |
| Cuadro A 18.1: Nuevos inscriptos por Beca que Reciben según Área de Estudio                 | 74 |
| Cuadro A 19: Total de Alumnos por Cómo Costean sus Estudios según Área de Estudio           | 75 |
| Cuadro A 19.1: Nuevos inscriptos por Cómo Costean sus Estudios según Área de Estudio        | 76 |
| Cuadro A 20: Total de Alumnos por Obra Social según Área de Estudio                         | 77 |
| Cuadro A 20.1 Nuevos inscriptos por Obra Social según Área de Estudio                       | 78 |
| Cuadro A 21: Total de Alumnos por Convivencia según Área de Estudio                         | 79 |
| Cuadro A 21.1: Nuevos inscriptos por Convivencia según Área de Estudio                      | 80 |
| Cuadro A 22: Total de Alumnos por Cantidad de Hijos que Poseen y Sexo según Área de Estudio | 81 |

|  | Página |
|--|--------|
| Cuadro A 23: Total de Alumnos por Práctica Deportiva y Sexo según Área de Estudio      | 82     |
| Cuadro A 23.1: Total de Alumnos por Lugar donde Practica Deporte según Área de Estudio | 83     |
| Cuadro A 23.2: Total de Alumnos por Deporte que Practica según Área de Estudio         | 84     |

### **Nivel de Instrucción de los Padres**

|   |    |
|---|----|
| Cuadro A 24: Total de Alumnos por Nivel Educativo del Padre según Área de Estudio           | 85 |
| Gráfico 11: Distribución del Total de Alumnos por Educativo del Padre según Área de Estudio | 86 |
| Cuadro A 25: Total de Alumnos por Nivel Educativo de la Madre según Área de Estudio         | 87 |
| Gráfico 12: Nuevos Inscriptos por Nivel Educativo de la Madre según Área de Estudio         | 88 |

## **CAPITULO III**

### **EGRESADOS 2003**

|  |     |
|--|-----|
| Cuadro E 1: Egresados de Carreras de Grado por Sexo según Área de Estudios y Título obtenido     | 90  |
| Cuadro E 2: Egresados por Año de Ingreso a la Carrera Sexo según Área de Estudio. Ambos Sexos    | 91  |
| Cuadro E 2.1: Egresados por Año de Ingreso a la Carrera Sexo según Área de Estudio. Varones      | 95  |
| Cuadro E 2.2: Egresados por Año de Ingreso a la Carrera Sexo según Área de Estudio. Mujeres      | 98  |
| Cuadro E 3: Egresados por Promedio General en la Carrera Sexo según Área de Estudio. Ambos Sexos | 101 |
| Cuadro E 3.1: Egresados por Promedio General en la Carrera Sexo según Área de Estudio. Varones   | 102 |
| Cuadro E 3.2: Egresados por Promedio General en la Carrera Sexo según Área de Estudio. Mujeres   | 103 |
| Cuadro E 4: Total de Egresados por Edad Sexo según Área de Estudio                               | 103 |
| Gráfico 13: Edad promedio del Egresado según Facultad  | 104 |
| Cuadro E 5: Egresados de Carreras de Grado por Estado Civil según Área de Estudio                | 105 |
| Cuadro E 6: Egresados de Carreras de Grado por Nacionalidad según Área de Estudio                | 106 |
| Cuadro E 7: Egresados por Expectativas de Trabajo según Área de Estudio                          | 107 |
| Cuadro E 8: Total de Egresados por Intención de Continuar Estudiando según Área de Estudio       | 108 |
| Gráfico 14: Distribución de Egresados por Intención de Continuar Estudiando                      | 108 |
| Cuadro E 9: Total de Egresados por Lugar donde Proyecta Radicarse según Área de Estudio          | 109 |

## **CAPITULO IV**

**NIVEL MEDIO Y SUPERIOR NO UNIVERSITARIO. Año 2004**  
**COLEGIO NACIONAL DE MONSERRAT**  
**ESCUELA SUPERIOR DE COMERCIO MANUEL BELGRANO**

**Nivel Medio**

|   |     |
|---|-----|
| Cuadro M 1: Evolución del Total de Alumnos de Nivel Medio por Establecimiento y Sexo. Período 1970-2004 | 111 |
| Cuadro M 2: Evolución de Ingresantes de Nivel Medio por Establecimiento y Sexo. Período 1970-2004       | 112 |
| Cuadro M 3: Evolución de Egresados de Nivel Medio por Establecimiento y Sexo. Período 1970-2003         | 113 |

**Nivel Terciario**

|   |     |
|---|-----|
| Cuadro M 4: Evolución del Total de Alumnos de Nivel Terciario por Carrera y Sexo. Período 1970-2004 | 114 |
| Cuadro M 5: Evolución de Ingresantes de Nivel Terciario por Carrera y Sexo. Período 1970-2004       | 115 |
| Cuadro M 6: Evolución de Egresados de Nivel Terciario por Carrera y Sexo. Período 1970-2003         | 116 |

**CAPITULO V****PERSONAL DOCENTE Y NO DOCENTE – Año 2004**

|  |     |
|--|-----|
| Cuadro P 1: Cargos Docentes Ocupados por Dependencia. Período 1994 – 2004                          | 118 |
| Cuadro P 2: Cargos No Docentes Ocupados por Dependencia. Período 1994 - 2004                       | 119 |
| Cuadro P 3: Cargos Docentes Ocupados por Dedicación según Categoría                                | 120 |
| Cuadro P 4: Cargos No Docentes Ocupados por Agrupamiento según Categoría                           | 120 |
| Cuadro P 5: Cargos Docentes Ocupados por Dedicación según Dependencia                              | 121 |
| Cuadro P 6: Cargos Docentes de Horas Cátedra Ocupados según Dependencia                            | 121 |
| Cuadro P 7: Cargos Docentes Ocupados por Categoría según Dependencia                               | 122 |
| Cuadro P 8: Cargos No Docentes Ocupados por Categoría según Dependencia                            | 123 |
| Gráfico 15: Cargos Docentes Ocupados por Dedicación según Dependencia                              | 124 |
| Cuadro P 9: Cargos No Docentes Ocupados por Agrupamiento según Dependencia                         | 125 |
| Cuadro P 10: Cargos Docentes y No Docentes Ocupados por Sexo según Dependencia                     | 126 |
| Cuadro P 11: Cargos Docentes de Horas Cátedras por Sexo según Dependencia                          | 126 |
| Cuadro P 12: Cargos Docentes Ocupados por Grupos de Edad según Categoría                           | 127 |
| Cuadro P 13: Cargos Docentes Ocupados por Grupos de Edad según Dedicación                          | 127 |
| Cuadro P 14: Cargos No Docentes Ocupados por Grupos de Edad según Agrupamiento                     | 128 |
| Cuadro P 15: Cargos No Docentes Ocupados por Grupos de Edad según Categoría                        | 128 |
| Cuadro P 16: Cargos Docentes Ocupados por Estado Civil según Categoría                             | 129 |
| Cuadro P 17: Cargos No Docentes Ocupados por Estado Civil según Agrup. y Categoría                 | 130 |
| Cuadro P 18: Cargos Docentes Ocupados por Nivel de Instrucción según Categoría y Dedicación        | 131 |
| Cuadro P 19: Cargos Docentes Ocupados por Nivel de Instrucción según Dependencia                   | 132 |
| Cuadro P 20: Cargos Docentes de Horas Cátedras Ocupados por Nivel de Instrucción según Dependencia | 133 |
| Cuadro P 21: Cargos No Docentes Ocupados por Nivel de Instrucción según Agrupamiento y Categoría   | 134 |

|   |     |
|---|-----|
| Cuadro P 22: Cargos No Docentes Ocupados por Nivel de Instrucción según Dependencia | 135 |
|---|-----|

## CAPITULO VI

### ESTADISTICAS FINANCIERAS UNC - Año 2004

|   |     |
|---|-----|
| Cuadro F 1: Erogaciones por Objeto según Función. Total UNC                                       | 137 |
| Gráfico 16: Erogaciones por Objeto. Total UNC   | 137 |
| Cuadro F 1.1: Erogaciones por Objeto según Función. Total UNC. Porcentaje columna                 | 138 |
| Cuadro F 1.2: Erogaciones por Objeto según Función. Total UNC. Porcentaje fila                    | 138 |
| Cuadro F 2: Erogaciones por Objeto según Función. Educación Superior                              | 139 |
| Cuadro F 3: Erogaciones por Objeto según Función. Salud   | 140 |
| Cuadro F 4: Erogaciones por Objeto según Función. Total UNC. Administración                       | 140 |
| Cuadro F 5: Erogaciones por Objeto según Función. Total UNC. Apoyo Universitario                  | 141 |
| Cuadro F 6: Erogaciones por Objeto según Función. Total UNC. Educación Media y Terciaria          | 141 |
| Cuadro F 7: Erogaciones por Objeto según Función. Total UNC. Otras Dependencias                   | 142 |
| Cuadro F 8: Erogaciones por Objeto según Función. Total UNC. Créditos Comunes                     | 142 |
| Cuadro F 9: Erogaciones por Objeto según Función. Total UNC. Ciencia y Técnica                    | 143 |
| Cuadro F 10: Créditos por Fuente de Financiamiento según Función. Total UNC                       | 144 |
| Gráfico 17: Erogaciones por Funciones - UNC   | 144 |
| Cuadro F 10.1: Créditos por Fuente de Financiamiento según Función. Total UNC. Porcentaje columna | 145 |
| Cuadro F 10.2: Créditos por Fuente de Financiamiento según Función. Total UNC. Porcentaje fila    | 145 |
| Cuadro F 11: Créditos por Fuente de Financiamiento según Objeto. Total UNC                        | 146 |
| Gráfico 18: Fuentes de financiamiento - UNC   | 146 |
| Cuadro F 11.1: Créditos por Fuente de Financiamiento según Objeto. Total UNC. Porcentaje columna  | 147 |
| Cuadro F 11.2: Créditos por Fuente de Financiamiento según Objeto. Total UNC. Porcentaje fila     | 147 |
| Cuadro F 12: Créditos por Fuente de Financiamiento según Objeto. Total Salud                      | 148 |
| Cuadro F 13: Créditos por Fuente de Financiamiento según Objeto. Total Educación                  | 148 |
| Cuadro F 14: Créditos por Fuente de Financiamiento según Objeto. Total Ciencia y Técnica          | 148 |

### INDICADORES

|  |     |
|--|-----|
| Cuadro I 1: Índice de Retención en el Primer Año de la Carrera   | 150 |
| Gráfico 19: Índice de Retención en el primer año. Período 1980-2004  | 150 |
| Cuadro I 2: Evolución de los Alumnos y Egresados. Relación Egresados/Nuevos Inscriptos                                     | 151 |
| Gráfico 20: Relación Egresados/ Nuevos Inscriptos  | 151 |
| Cuadro I 3: Nuevos Inscriptos del Año 1995 que se Reinscribieron en años posteriores según Área de Estudio                 | 152 |
| Cuadro I 3.1: Nuevos Inscriptos del Año 1995 que se Reinscribieron en Años posteriores, según Área de Estudio. Porcentaje. | 152 |
| Cuadro I 4: Situación al Año 2004 de los Nuevos Inscriptos en el Año 1995 según Área de                                    | 152 |

## Estudio

Cuadro I 4.1: Situación al Año 2004 de los Nuevos Inscritos en el Año 1995 según Área de Estudio. Porcentaje. 152

Cuadro I 5: Nuevos Inscritos del Año 1996 que se Reinscribieron en años posteriores según Área de Estudio 153

Cuadro I 5.1: Nuevos Inscritos del Año 1996 que se Reinscribieron en Años Posteriores, según Área de Estudio. Porcentaje. 153

Cuadro I 6: Situación al Año 2004 de los Nuevos Inscritos en el Año 1996 según Área de Estudio 153

Cuadro I 6.1: Situación al Año 2004 de los Nuevos Inscritos en el Año 1996 según Área de Estudio. Porcentaje. 153

## OTRAS ESTADISTICAS

Secretaría de Planeamiento - Sistema de Información Geográfica - Crecimiento de la Planta Física. Período 2000 - 2004 155

Secretaría de Asuntos Estudiantiles - Dirección de Educación Física. Deportes que se practican 156

**ACLARACIONES** 157

## ESTRUCTURA ACADEMICA DE LA U.N.C.

| DEPENDENCIA                                    | CARRERAS DE GRADO  | TITULO INTERMEDIO | CARRERAS DE POSTGRADO  |
|--|--|-------------------|--|
| <b>FAC. DE ARQUITECTURA, URB. Y DISEÑO</b>     | <ul style="list-style-type: none"> <li>⇒ Arquitectura</li> <li>⇒ Diseño Industrial</li> </ul>  |                   | <ul style="list-style-type: none"> <li>⇒ Especialización en Planificación y Diseño del Paisaje</li> <li>⇒ Maestría en Desarrollo Urbano</li> <li>⇒ Maestría en Diseño Arquitectónico y Urbano</li> <li>⇒ Maestría en Gestión Ambiental del Desarrollo Urbano</li> <li>⇒ Maestría en Conservación y Rehabilitación del Patrimonio Arquitectónico</li> <li>⇒ Maestría en Gestión y Desarrollo Habitacional</li> <li>⇒ Doctorado en Ciencias del Diseño</li> </ul>  |
| <b>FAC. DE C. EXACTAS, FISICAS Y NATURALES</b> | <ul style="list-style-type: none"> <li>⇒ Ing. Civil</li> <li>⇒ Ing. Mecánica Electricista</li> <li>⇒ Ing. Mecánica</li> <li>⇒ Ing. Mecánica Aeronáutica</li> <li>⇒ Ing. Aeronáutica</li> <li>⇒ Ing. en Computación</li> <li>⇒ Agrimensura</li> <li>⇒ Ing. Industrial</li> <li>⇒ Ing. Química</li> <li>⇒ Ing. Electrónica</li> <li>⇒ Ing. Biomédica</li> <li>⇒ Ciencias Biológicas</li> <li>⇒ Prof. en Ciencias Biológicas</li> <li>⇒ Ciencias Geológicas</li> <li>⇒ Constructor</li> <li>⇒ Téc. Mecánica Electricista</li> <li>⇒ Vial</li> </ul> |                   | <ul style="list-style-type: none"> <li>⇒ Ing. Especialista en Telecomunicaciones Telefónicas</li> <li>⇒ Maestrías en Ciencias la Ingeniería:                             <ul style="list-style-type: none"> <li>- Mención Aeroespacial</li> <li>- Mención de Administración</li> <li>- Mención en Estructuras y Geotecnia</li> <li>- Mención Recursos Hídricos</li> <li>- Mención Telecomunicaciones</li> <li>- Mención en Transporte</li> </ul> </li> <li>⇒ Doctorado en Ciencias de la Ingeniería</li> <li>⇒ Doctorado en Ciencias Biológicas</li> <li>⇒ Doctorado en Ciencias Geológicas</li> <li>⇒ Maestría en Manejo de Vida Silvestre</li> </ul> |
| <b>FAC. DE CIENCIAS QUIMICAS</b>               | <ul style="list-style-type: none"> <li>⇒ Lic. en Química</li> <li>⇒ Lic. en Química - Farmacéutica</li> <li>⇒ Lic. en Bioquímica - Clínica</li> </ul>  |                   | <ul style="list-style-type: none"> <li>⇒ Especialización en Bacteriología</li> <li>⇒ Especialización en Bromatología</li> <li>⇒ Especialización en Endocrinología</li> <li>⇒ Especialización en Hematología</li> <li>⇒ Especialización en Inmunología</li> <li>⇒ Especialización en Parasitología</li> <li>⇒ Especialización en Toxicología y Bioquím. Legal</li> <li>⇒ Especialización en Virología</li> <li>⇒ Maestría en Química</li> <li>⇒ Doctorado en Ciencias Químicas</li> </ul>   |

| DEPENDENCIA                                    | CARRERAS DE GRADO  | TITULO INTERMEDIO   | CARRERAS DE POSTGRADO  |
|--|--|---|--|
| <b>FAC. DE MATEMATICA, ASTRONOMIA Y FISICA</b> | ⇒ Lic. en Matemática<br>⇒ Prof. en Matemática<br>⇒ Lic. en Astronomía<br>⇒ Lic. en Física<br>⇒ Prof. en Física<br>⇒ Lic. en Ciencias de la Computación | ⇒ Analista en Computación   | ⇒ Doctorado en Astronomía<br>⇒ Doctorado en Física<br>⇒ Doctorado en Matemática  |
| <b>FAC. DE CIENCIAS AGROPECUARIAS</b>          | ⇒ Ing. Agronómica  |   | ⇒ Especialización en Reproducción Bovina<br>⇒ Maestría en Ciencias Agropecuarias - Mención Tecnología de Semillas<br>⇒ Maestría en Ciencias Agropecuarias - Mención Agrometeorología<br>⇒ Maestría en Gestión Ambiental Agropecuaria<br>⇒ Maestría en Ciencias Agropecuarias<br>⇒ Doctorado en Ciencias Agropecuarias            |
| <b>FAC. DE DERECHO</b>                         | ⇒ Abogacía<br>⇒ Notariado  | ⇒ Procurador  | ⇒ Doctorado en Derecho y Ciencias Sociales<br>⇒ Especialización en Derecho Procesal<br>⇒ Especialización en Derecho Público<br>⇒ Esp. en Mercosur — Aspectos Jurídico-Económico<br>⇒ Especialización en Régimen Jurídico del Com. Exterior<br>⇒ Especialización en Derecho de los Negocios<br>⇒ Especialización en Derecho Penal |
| <b>Escuela de Trabajo Social</b>               | ⇒ Lic. en Trabajo Social   |   | ⇒ Maestría en Ciencias Sociales<br>⇒ Maestría en Trabajo Social — Mención en Intervención Social   |
| <b>Escuela de Ciencias de la Información</b>   | ⇒ Lic. en Comunicación Social  | ⇒ Tec. en Comun. Social<br>⇒ Tec. en Relaciones Públicas<br>⇒ Tec. en Comun. y Turismo<br>⇒ Tec. en Comun. para las Organizaciones Sociales<br>⇒ Tec. en Prod y Realiz. En Medios Masivos<br>⇒ Tec. en Periodismo Deport. |  |



|                                    |  |  |  |
|------------------------------------|--|--|--|
| <b>FAC. DE CIENCIAS ECONOMICAS</b> | ⇒ Contador Público<br>⇒ Lic. en Economía<br>⇒ Lic. en Administración | ⇒ Técnico en Economía y Administración de la Pequeña y Mediana Empresa | ⇒ Especialización en Sindicatura Concursal<br>⇒ Especialización en Tributación<br>⇒ Maestría en Dirección de Negocios<br>⇒ Doctorado en Cs. Económicas - M. Cs. Empresariales<br>⇒ Doctorado en Cs. Económicas — M. en Economía<br>⇒ Doctorado en Demografía   |
| <b>FAC. DE CIENCIAS MEDICAS</b>    | ⇒ Medicina   |  | ⇒ Especialización en Alergia e Inmunología<br>⇒ Especialización en Anestesiología<br>⇒ Especialización en Cardiología<br>⇒ Especialización en Cirugía Pediátrica<br>⇒ Especialización en Cirugía Plástica<br>⇒ Especialización en Cirugía de Tórax<br>⇒ Especialización en Citopatología<br>⇒ Especialización en Clínica Dermatológica<br>⇒ Especialización en Clínica Médica<br>⇒ Especialización en Clínica Quirúrgica<br>⇒ Especialización en Endocrinología<br>⇒ Especialización en Farmacología Clínica<br>⇒ Especialización en Flebología y Linfología<br>⇒ Especialización en Gastroenterología<br>⇒ Especialización en Geriatria<br>⇒ Especialización en Infectología<br>⇒ Especialización en Medicina Familiar y General<br>⇒ Especialización en Medicina del Deporte<br>⇒ Especialización en Medicina del Trabajo<br>⇒ Especialización en Medicina Legal<br>⇒ Especialización en Medicina Transfusional<br>⇒ Especialización en Nefrología<br>⇒ Especialización en Nefrología Pediátrica<br>⇒ Especialización en Neonatología<br>⇒ Especialización en Neumonología<br>⇒ Especialización en Neurocirugía<br>⇒ Especialización en Neurología<br>⇒ Especialización en Oftalmología<br>⇒ Especialización en Oncología Clínica<br>⇒ Especialización en Ortopedia y Traumatología<br>⇒ Especialización en Otorrinolaringología<br>⇒ Especialización en Patología<br>⇒ Especialización en Psiquiatría<br>⇒ Especialización en Radiología y Diag. por Imágenes<br>⇒ Especialización en Radioterapia Oncológica |

| DEPENDENCIA                         | CARRERAS DE GRADO  | TITULO INTERMEDIO | CARRERAS DE POSTGRADO   |
|-------------------------------------|--|-------------------|---|
|                                     |  |                   | ⇒ Especialización en Reumatología<br>⇒ Especialización en Terapia Intensiva<br>⇒ Especialización en Terapia Intensiva Pediatría<br>⇒ Especialización en Tocoginecología<br>⇒ Especialización en Urología<br>⇒ Maestría en Drogadependencias<br>⇒ Maestría en Gerencia y Adm. de Serv. de Salud<br>⇒ Maestría en Gerontología<br>⇒ Maestría en Salud Materno Infantil<br>⇒ Maestría en Salud Pública<br>⇒ Doctorado en Medicina y Cirugía<br>⇒ Doctorado en Ciencias de la Salud |
| <b>Escuela de Tecnología Médica</b> | ⇒ Técnico en Laboratorio Clínico e Histopatológico<br>⇒ Lic. en Producción de Bio-imágenes                         |                   |   |
| <b>Escuela de Kinesiología</b>      | ⇒ Lic. en Kinesiología y Fisioterapia  |                   |   |
| <b>Escuela de Fonoaudiología</b>    | ⇒ Lic. en Fonoaudiología   | ⇒ Fonoaudiólogo   |   |
| <b>Escuela de Enfermería</b>        | ⇒ Lic. en Enfermería<br>⇒ Instrumentador Quirúrgico  | ⇒ Enfermero       |   |
| <b>Escuela de Nutrición</b>         | ⇒ Lic. en Nutrición  |                   |   |
| <b>FACULTAD DE ODONTOLOGIA</b>      | ⇒ Odontología  |                   | ⇒ Especialización en Endodencia<br>⇒ Especialización en Prótesis Fija, Removible e Implantología<br>⇒ Doctorado en Odontología  |
| <b>FAC. DE FILOSOFIA</b>            | ⇒ Lic. en Filosofía<br>⇒ Prof. en Filosofía  |                   | ⇒ Doctorado en Filosofía  |
| <b>Escuela de Letras</b>            | ⇒ Lic. en Letras Clásicas<br>⇒ Prof. en Letras Clásicas<br>⇒ Lic. en Letras Modernas<br>⇒ Prof. en Letras Modernas |                   | ⇒ Especialización en Enseñanza de la Lengua y de la Literatura<br>⇒ Maestría en Literaturas Latinoamericanas<br>⇒ Doctorado en Letras   |
| <b>Escuela de Historia</b>          | ⇒ Lic. en Historia<br>⇒ Prof. en Historia  |                   | ⇒ Especialización en Enseñanza de las Ciencias Sociales, con menciones en Historia, Geografía y Formación Ética y Ciudadana<br>⇒ Maestría en Antropología<br>⇒ Doctorado en Historia  |

| DEPENDENCIA                                | CARRERAS DE GRADO  | TITULO INTERMEDIO                    | CARRERAS DE POSTGRADO   |
|--|--|--------------------------------------|---|
| <b>Escuela de Ciencias de la Educación</b> | ⇒ Lic. en Ciencias de la Educación<br>⇒ Prof. en Ciencias de la Educación  |                                      | ⇒ Especialización en Asesoramiento y Gestión Pedagógica<br>⇒ Maestría en Pedagogía<br>⇒ Doctorado en Ciencias de la Educación   |
| <b>Escuela de Bibliotecarios</b>           | ⇒ Lic. en Bibliotecología y Documentación  | ⇒ Bibliotecólogo                     |   |
| <b>Escuela de Archiveros</b>               | ⇒ Lic. en Archivología   | ⇒ Técnico Profesional Archivero      |   |
| <b>Escuela de Artes</b>                    | ⇒ Lic. en Perfeccionamiento Instrumental<br>⇒ Prof. en Perfeccionamiento Instrumental<br>⇒ Lic. en Composición<br>⇒ Prof. en Composición<br>⇒ Prof. en Educación Musical<br>⇒ Lic. en Pintura, Grabado o Escultura<br>⇒ Prof. Superior de Educación en Artes Plásticas<br>⇒ Lic. en Teatro<br>⇒ Lic. en Cine y Televisión  | ⇒ Téc. Prod. en Medios Audiovisuales | ⇒ Doctorado en Artes  |
| <b>Escuela de Geografía</b>                | ⇒ Lic. en Geografía  |                                      |   |
| <b>FAC. DE PSICOLOGIA</b>                  | ⇒ Lic. en Psicología<br>⇒ Prof. en Psicología  |                                      | ⇒ Maestría en Neuropsicología<br>⇒ Doctorado en Psicología  |
| <b>FACULTAD DE LENGUAS</b>                 | ⇒ Lic. en Lengua y Literatura Castellana<br>⇒ Profesorado de Castellano<br>⇒ Lic. en Lengua y Literatura Inglesa<br>⇒ Traductorado de Inglés<br>⇒ Profesorado de Inglés<br>⇒ Lic. en Lengua y Literatura Francesa<br>⇒ Traductorado de Francés<br>⇒ Profesorado de Francés<br>⇒ Lic. en Lengua y Literatura Italiana<br>⇒ Traductorado de Italiano<br>⇒ Profesorado de Italiano<br>⇒ Lic. en Lengua y Literatura Alemana<br>⇒ Traductorado de Alemán<br>⇒ Profesorado de Alemán<br>⇒ Profesorado de Portugués<br>⇒ Prof. en Español, Lengua Materna y Extranjera<br>⇒ Lic. en Español, Lengua Materna y Extranjera |                                      | ⇒ Maestría en Linguística Aplicada a la Enseñanza de la Lengua (materna o extranjera)<br>⇒ Maestría en Inglés (Orient. en Linguística Aplicada y en la Literatura Anglosajona)<br>⇒ Maestría en Lengua y Cultura Italiana en Perspectiva Intercultural<br>⇒ Maestría en Traductología<br>⇒ Maestría en Enseñanza de Español como Lengua Extranjera<br>⇒ Doctorado en Ciencias del Lenguaje - Mención en Culturas y Literaturas Comparadas<br>⇒ Doctorado en Cs. del Lenguaje - Mención en Traductología<br>⇒ Doctorado en Ciencias del Lenguaje - Mención en Linguística Aplicada |

| DEPENDENCIA   | CARRERAS DE GRADO | TITULO INTERMEDIO | CARRERAS DE POSTGRADO  |
|---|-------------------|-------------------|--|
| CENTRO DE ESTUDIOS AVANZADOS  |                   |                   | <ul style="list-style-type: none"> <li>⇒ Especialización en Investigación de la Comunicación</li> <li>⇒ Especialización en Gestión del Turismo Sustentable</li> <li>⇒ Especialización en Comunicación, Medios y Prácticas Educativas</li> <li>⇒ Maestría en Investigaciones Educativas — Mención Socioantropología</li> <li>⇒ Maestría en Demografía</li> <li>⇒ Maestría en Relaciones Internacionales</li> <li>⇒ Maestría en Sociosemiótica</li> <li>⇒ Maestría en Comun. y Cultura Contemporánea</li> <li>⇒ Maestría en Partidos Políticos</li> <li>⇒ Maestría en Formación de Bloques Regionales</li> <li>⇒ Maestría en Gestión para la Integración Regional</li> <li>⇒ Maestría en Formación y Desarrollo de Estrategias Públicas y Privadas</li> <li>⇒ Maestría en Políticas y Gestión del Desarrollo Local (con Univ. Nac. Villa María)</li> </ul> |
| INSTITUTO DE INVESTIGACION Y FORM. EN ADMINIST. PUBLICA                               |                   |                   | <ul style="list-style-type: none"> <li>⇒ Maestría en Administración Pública Provincial y Municipal</li> </ul>  |
| Fa.M.A.F. / FAC. CS.AGROPECUARIAS / FAC. DE CS. ECONOMICAS                            |                   |                   | <ul style="list-style-type: none"> <li>⇒ Maestría en Estadística Aplicada</li> </ul>   |
| CENTRO DE ESTUDIOS AVANZADOS / FAC. DE FILOSOFIA Y HUMANID.                           |                   |                   | <ul style="list-style-type: none"> <li>⇒ Doctorado en Semiótica</li> </ul>   |
| CENTRO DE ESTUDIOS AVANZADOS / FAC. DE DERECHO Y C. SOCIALES                          |                   |                   | <ul style="list-style-type: none"> <li>⇒ Maestría en Sociología</li> <li>⇒ Doctorado en Ciencia Política</li> </ul>  |
| FACULTAD DE FILOSOFIA Y HUMANIDADES / FACULTAD DE DERECHO Y CIENCIAS SOCIALES         |                   |                   | <ul style="list-style-type: none"> <li>⇒ Maestría en Patrimonio Cultural Material. Administración y Legislación</li> </ul>   |
| FAC. CS. QUIMICAS / CS. MEDICAS /CS. AGROPECUARIAS / CS. EXACTAS, FISICAS Y NATURALES |                   |                   | <ul style="list-style-type: none"> <li>⇒ Maestría en Ciencia y Tecnología de Alimentos</li> </ul>  |

## LOCALIZACION DE LAS DEPENDENCIAS

| SECRETARIAS RECTORALES   | Teléfonos                                      |
|--|--|
| <b>Rectorado</b><br><i>Haya de la Torre s/n - Pabellón Argentina 2° Piso</i><br><i>Ciudad Universitaria - X5000JHO - Córdoba</i>   | (0351) 433-4078/4172                           |
| <b>Secretaría General</b><br><i>Av. Valparaiso esq. Enfermera Gordillo Gómez Bateria D</i><br><i>Ciudad Universitaria - X5000JHO - Córdoba</i><br><a href="mailto:secgral@rektorado.unc.edu.ar">secgral@rektorado.unc.edu.ar</a>                       | (0351) 433-3041/4081/4082<br>Fax: 433-4081     |
| <b>Secretaría de Asuntos Académicos</b><br><i>Haya de la Torre s/n - Pabellón Argentina Planta Baja</i><br><i>Ciudad Universitaria - X5000JHO - Córdoba</i><br><a href="mailto:secacad@saa.unc.edu.ar">secacad@saa.unc.edu.ar</a>                      | (0351) 433-3049/3050                           |
| <b>Secretaría de Administración</b><br><i>Ad. General Paz 154 - Centro - X5000JHO - Córdoba</i>  | (0351) 433-2040/2043                           |
| <b>Secretaría de Asuntos Estudiantiles</b><br><i>Artigas 160 - Centro - X5000JHO - Córdoba</i><br><a href="mailto:sae@mail.sae.unc.edu.ar">sae@mail.sae.unc.edu.ar</a>   | (0351) 433-2033/2034                           |
| <b>Secretaría de Ciencia y Tecnología</b><br><i>H. Yrigoyen 162 - X5000JHO - Córdoba</i><br><a href="mailto:jalba@secyt.unc.edu.ar">jalba@secyt.unc.edu.ar</a>   | (0351) 433-2046/2047                           |
| <b>Secretaría de Extensión Universitaria</b><br><i>Haya de la Torre s/n - Pabellón Argentina 1° piso</i><br><i>Ciudad Universitaria - 5000 - Córdoba</i><br><a href="mailto:informes@seu.unc.edu.ar">informes@seu.unc.edu.ar</a>                       | (0351) 433-4065 al 68,<br>Fax: (0351) 433-4083 |
| <b>Secretaría de Relaciones Internacionales</b><br><i>Caseros 862 - 5000 - Córdoba</i><br><a href="mailto:internacionales@sri.unc.edu.ar">internacionales@sri.unc.edu.ar</a>   | (0351) 433-2076/1085                           |
| <b>Secretaría de Postgrado</b><br><i>H. Yrigoyen 162 - X5000JHO - Córdoba</i><br><a href="mailto:secretaria@posgrado.unc.edu.ar">secretaria@posgrado.unc.edu.ar</a>  | (0351) 434-4996/4997                           |
| <b>Secretaría de Asuntos Institucionales</b><br><i>Haya de la Torre s/n - Pabellón Argentina 1° piso</i><br><i>Ciudad Universitaria - X5000JHO - Córdoba</i><br><a href="mailto:secri@institucionales.unc.edu.ar">secri@institucionales.unc.edu.ar</a> | (0351) 433- 3093/3094                          |

| Dependencias  | Teléfonos                                |
|---|--|
| <b>Secretaría de Planeamiento Físico</b><br><i>Haya de la Torre s/n - Pabellón Argentina 1º piso</i><br><i>Ciudad Universitaria - X5000JHO - Córdoba</i>                          | (0351) 433- 4135/ 4132                   |
| <b>Secretaría de Graduados</b><br><i>Caseros 862 - 5000 - Córdoba</i><br><a href="mailto:secretaria@graduados.unc.edu.ar">secretaria@graduados.unc.edu.ar</a>                     | (0351) 433- 2069/ 2099                   |
| <b>Secretaría de Deporte</b><br><i>Av. Valparaíso S/N - X5000JHO - Ciudad Universitaria</i><br><a href="mailto:secretaria@deportes.unc.edu.ar">secretaria@deportes.unc.edu.ar</a> | (0351) 433-4113<br>Faz: (0351) 433- 3040 |

| FACULTADES Y ESCUELAS  | Teléfonos   |
|--|---|
| <b>Facultad de Arquitectura, Urbanismo y Diseño</b><br><i>Avda. Vélez Sársfield 264</i><br><i>5000 - Córdoba</i><br>E-mail: <a href="mailto:seccacad@faudi.unc.edu.ar">seccacad@faudi.unc.edu.ar</a>   | (0351) 433-2091/2093/2094/2095<br>Fax: (0351) 433-2092          |
| <b>Facultad de Ciencias Exactas, Físicas y Naturales</b> <ul style="list-style-type: none"> <li>• <i>Avda. Vélez Sársfield 1611 - Ciudad Universitaria - 5016</i></li> <li>• <i>Avda. Vélez Sársfield 299 - Centro</i></li> </ul> E-mail: <a href="mailto:secacading@efn.uncor.edu">secacading@efn.uncor.edu</a> | (0351) 433 - 413841/4152<br>Fax: (0351) 433-4139                |
| <b>Facultad de Ciencias Químicas</b><br><i>Haya de la Torre y Medina Allende</i><br><i>Ciudad Universitaria — 5016 Córdoba</i><br>E-mail: <a href="mailto:academica@fcq.unc.edu.ar">academica@fcq.unc.edu.ar</a>   | (0351) 434 - 4973/4974/4975/4976                                |
| <b>Facultad de Matemática, Astronomía y Física</b><br><i>Avda. Haya de la Torre y Medina Allende s/n</i><br><i>Ciudad Universitaria — 5016 — Córdoba</i><br>E-mail: <a href="mailto:agarcia@mate.uncor.edu">agarcia@mate.uncor.edu</a>   | (0351) 433-4050 /4051/ 4052/ 4053/ 4055<br>Fax: (0351) 433-4054 |
| <b>Facultad de Ciencias Agropecuarias</b><br><i>Avenida Valparaíso y Rogelio Martínez</i><br><i>Ciudad Universitaria — 5016 - Córdoba</i><br>E-mail: <a href="mailto:fcaunc@agro.uncor.edu.ar">fcaunc@agro.uncor.edu.ar</a>  | (0351) 433-4116/17<br>Fax: (0351) 433-4118                      |
| <b>Facultad de Derecho y Ciencias Sociales</b><br><i>Obispo Trejo 241</i><br><i>Centro — 5000 — Córdoba</i><br>E-mail: <a href="mailto:abogacia@derecho.unc.edu.ar">abogacia@derecho.unc.edu.ar</a>  | (0351) 433- 1070/2060/2061/2082<br>Fax: (0351) 433- 2060        |

| FACULTADES Y ESCUELAS   | Teléfonos  |
|---|--|
| <b>Escuela de Ciencias de la Información</b><br><i>Avda. Valparaíso s/n - Ciudad Universitaria — 5016 — Córdoba</i><br>E-mail: <a href="mailto:asuntosestudiantiles@sci.unc.edu.ar">asuntosestudiantiles@sci.unc.edu.ar</a> | (0351) 433- 4160<br>Fax: (0351) 433- 4161                |
| <b>Escuela de Trabajo Social</b><br><i>Ciudad Universitaria — 5016 - Córdoba</i><br>E-mail: <a href="mailto:secr_academica@ets.unc.edu.ar">secr_academica@ets.unc.edu.ar</a>  | (0351) 433- 4114<br>Fax: (0351) 433- 4115                |
| <b>Facultad de Ciencias Económicas</b><br><i>Avda. Valparaíso s/n</i><br><i>Ciudad Universitaria — 5016 Córdoba</i><br>E-mail: <a href="mailto:secacad@eco.uncor.edu.ar">secacad@eco.uncor.edu.ar</a>                       | (0351) 433- 4084/4089/4091/4092<br>Fax: (0351) 433- 4086 |
| <b>Facultad de Medicina</b><br><i>Pabellón Perú</i><br><i>Ciudad Universitaria — 5016 — Córdoba</i><br>E-mail: <a href="mailto:sec-acam@fcm.unc.edu.ar">sec-acam@fcm.unc.edu.ar</a>   | (0351) 433- 4030/4039/4040<br>Fax: (0351) 433- 4041      |
| <b>Escuela de Tecnología Médica</b><br><i>Avda. Haya de la Torre s/n</i><br><i>Ciudad Universitaria — 5016 — Córdoba</i><br>E-mail: <a href="mailto:raylab@fcm.unc.edu.ar">raylab@fcm.unc.edu.ar</a>                        | (0351) 433- 4024<br>Fax: (0351) 433- 4024                |
| <b>Escuela de Fonoaudiología</b><br><i>Pabellón Argentina PB</i><br><i>Ciudad Universitaria — 5016 — Córdoba</i><br>E-mail: <a href="mailto:fono@fcm.unc.edu.ar">fono@fcm.unc.edu.ar</a>                                    | (0351) 433-3026<br>Fax: (0351) 433-3026                  |
| <b>Escuela de Kinesiología y Fisioterapia</b><br><i>Ciudad Universitaria — 5016 — Córdoba</i><br>E-mail: <a href="mailto:EKYF@fcm.unc.edu.ar">EKYF@fcm.unc.edu.ar</a>   | (0351) 433- 3027<br>Fax: (0351) 433- 3027                |
| <b>Escuela de Enfermería</b><br><i>Avda. Haya de la Torre s/n</i><br><i>Ciudad Universitaria — 5016 — Córdoba</i><br>E-mail: <a href="mailto:enfermeria@fcm.unc.edu.ar">enfermeria@fcm.unc.edu.ar</a>                       | (0351) 433-4028<br>Fax: (0351) 433-4028                  |
| <b>Escuela de Nutrición</b><br><i>Pabellón Chile</i><br><i>Ciudad Universitaria — 5016 - Córdoba</i><br>E-mail: <a href="mailto:sacademnutric@fcm.unc.edu.ar">sacademnutric@fcm.unc.edu.ar</a>                              | (0351) 433- 4027<br>Fax: (0351) 433- 4027                |


| FACULTADES Y ESCUELAS  | Teléfonos   |
|--|---|
| <b>Facultad de Odontología</b><br><i>Pabellón Argentina — Ala 1</i><br><i>Ciudad Universitaria — 5016 — Córdoba</i><br>E-mail: <a href="mailto:carvis@odo.unc.edu.ar">carvis@odo.unc.edu.ar</a>                                  | (0351) 433- 4178/4179                                   |
| <b>Facultad de Filosofía y Humanidades</b><br><b>Escuela de Filosofía</b><br><i>Pabellón Francia</i><br><i>Ciudad Universitaria — 5016 — Córdoba</i><br>E-mail: <a href="mailto:carol@ffyh.unc.edu.ar">carol@ffyh.unc.edu.ar</a> | (0351) 433- 4059/4058/3060/3061<br>Fax: (0351) 433-4056 |
| <b>Escuela de Historia</b><br><i>Pabellón España</i><br><i>Ciudad Universitaria — 5016 — Córdoba</i><br>E-mail: <a href="mailto:historia@ffyh.unc.edu.ar">historia@ffyh.unc.edu.ar</a>   | (0351) 433- 4062  |
| <b>Escuela de Letras</b><br><i>Pabellón Francia - Planta Baja</i><br><i>Ciudad Universitaria — 5016 — Córdoba</i><br>E-mail: <a href="mailto:esletras@ffyh.edu.ar">esletras@ffyh.edu.ar</a>                                      | (0351) 433- 4111  |
| <b>Escuela de Archivología</b><br><i>Pabellón España 1er piso - Ciudad Universitaria</i><br>E-mail: <a href="mailto:esarchiv@ffyh.unc.edu.ar">esarchiv@ffyh.unc.edu.ar</a>   | (0351) 433- 4447  |
| <b>Escuela de Bibliotecología</b><br><i>Pabellón España</i><br><i>Ciudad Universitaria — 5016 — Córdoba</i><br>E-mail: <a href="mailto:esbiblio@ffyh.unc.edu.ar">esbiblio@ffyh.unc.edu.ar</a>                                    | (0351) 433- 4061  |
| <b>Escuela de Ciencias de la Educación</b><br><i>Pabellón Francia - Primer piso</i><br><i>Ciudad Universitaria — 5016 — Córdoba</i><br>E-mail: <a href="mailto:csedu@ffyh.unc.edu.ar">csedu@ffyh.unc.edu.ar</a>                  | (0351) 433- 4073<br>Fax: (0351)- 4073                   |
| <b>Escuela de Artes</b><br><i>Pabellón México</i><br><i>Ciudad Universitaria — 5016 — Córdoba</i><br>E-mail: <a href="mailto:cinetv@ffyh.unc.edu.ar">cinetv@ffyh.unc.edu.ar</a>  | (0351) 433- 4079/4080                                   |



| FACULTADES Y ESCUELAS   | Teléfonos                                      |
|---|--|
| <b>Facultad de Psicología</b><br><i>Pabellón Francia</i><br><i>Ciudad Universitaria — 5016 — Córdoba</i><br>Web: <a href="http://www.psyche.unc.edu.ar">www.psyche.unc.edu.ar</a> | (0351) 433- 4064<br>Fax: (0351) 433- 4064      |
| <b>Facultad de Lenguas</b><br><i>Avda. Vélez Sársfield 187</i><br><i>Centro — 5000 — Córdoba</i><br>E-mail: <a href="mailto:secadem@fl.edu.ar">secadem@fl.edu.ar</a>              | (0351) 433- 1073/1075<br>Fax: (0351) 433- 1074 |

| OTRAS DEPENDENCIAS DE LA UNIVERSIDAD   | Teléfonos                 |
|--|---------------------------|
| <b>Centro de Estudios Avanzados</b><br><i>Avda. Vélez Sársfield 153</i><br><i>Centro — 5000 — Córdoba</i><br>E-mail: <a href="mailto:centro@cea.unc.edu.ar">centro@cea.unc.edu.ar</a>                              | (0351) 433- 2086/2088     |
| <b>Instituto de Investigación y Formación en Administración Pública</b><br><i>Pabellón de Ciencias Económicas - Ciudad Universitaria</i><br>E-mail: <a href="mailto:iifap@eco.unc.edu.ar">iifap@eco.unc.edu.ar</a> | (0351) 433- 4084 Int. 336 |
| <b>Observatorio Astronómico de Córdoba</b><br><i>Laprida 854 - Barrio Observatorio - X5000BGR</i>  | 433- 1064/1065            |

| NIVEL MEDIO Y TERCARIO  | Teléfonos                                    |
|---|--|
| <b>Escuela Superior de Comercio Manuel Belgrano</b><br><i>La Rioja 1450 - B° Alberdi — 5003 — Córdoba</i> | (0351) 433- 7043/7044/7045<br>Fax: 433- 7043 |
| <b>Colegio Nacional de Monserrat</b><br><i>Obispo Trejo 294 - Centro — 5000 — Córdoba</i>                 | (0351) 433- 2079<br>Fax: (0351) 433- 2081    |



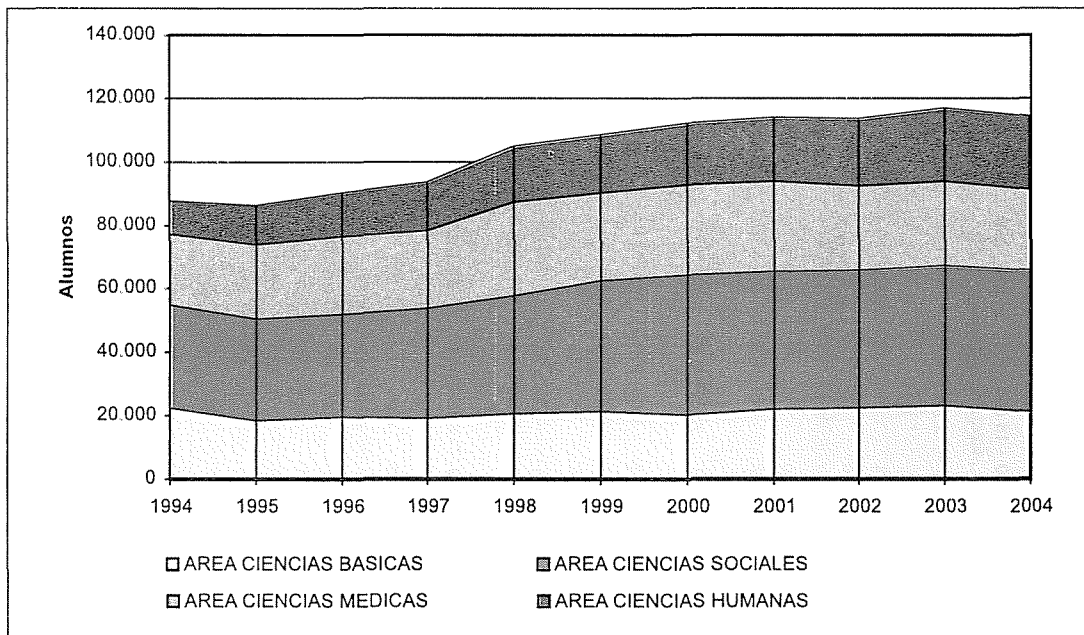
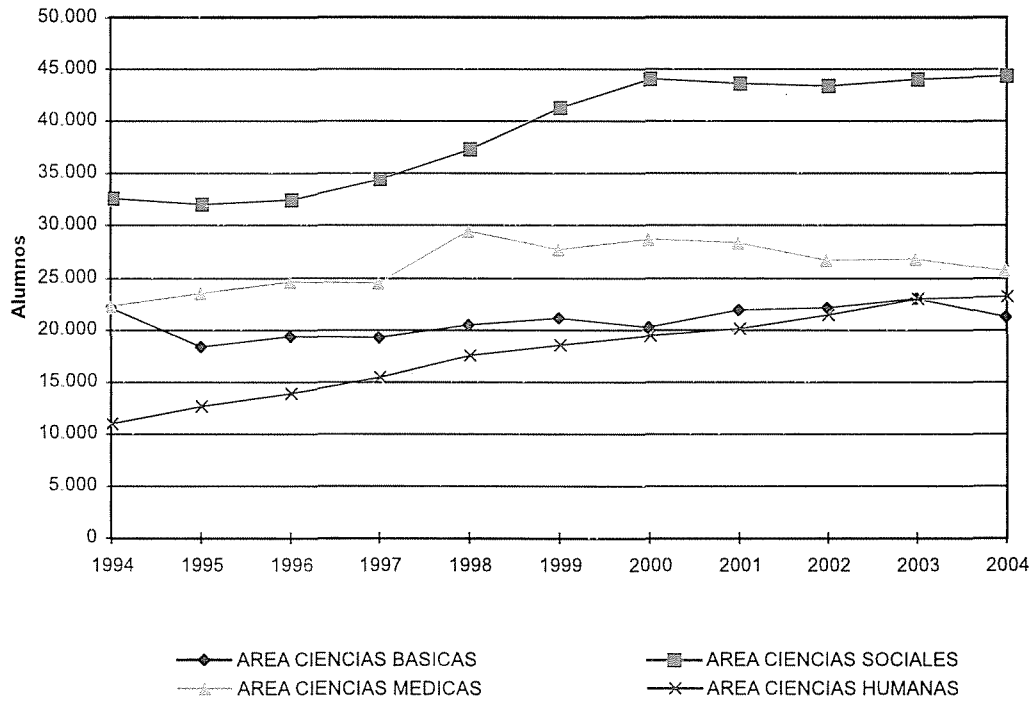
## **CAPITULO I**

# **EVOLUCION DE LA MATRICULA Y DE GRADUADOS**

CUADRO S 1: EVOLUCION DEL TOTAL DE ALUMNOS POR AREA DE ESTUDIO Y DEPENDENCIA  
PERIODO 1994-2004

| AREAS<br>Dependencias              | 1994          |             | 1995          |             | 1996          |             | 1997          |             | 1998           |             | 1999           |             | 2000           |             | 2001           |             | 2002           |             | 2003           |             | 2004           |             |
|------------------------------------|---------------|-------------|---------------|-------------|---------------|-------------|---------------|-------------|----------------|-------------|----------------|-------------|----------------|-------------|----------------|-------------|----------------|-------------|----------------|-------------|----------------|-------------|
|                                    | N             | Porc.       | N             | Porc.       | N             | Porc.       | N             | Porc.       | N              | Porc.       | N              | Porc.       | N              | Porc.       | N              | Porc.       | N              | Porc.       | N              | Porc.       | N              | Porc.       |
| <b>TOTAL UNIVERSIDAD</b>           | <b>87.677</b> | <b>100</b>  | <b>86.121</b> | <b>100</b>  | <b>89.996</b> | <b>100</b>  | <b>93.194</b> | <b>100</b>  | <b>104.471</b> | <b>100</b>  | <b>108.306</b> | <b>100</b>  | <b>112.036</b> | <b>100</b>  | <b>113.651</b> | <b>100</b>  | <b>113.322</b> | <b>100</b>  | <b>116.627</b> | <b>100</b>  | <b>114.136</b> | <b>100</b>  |
| <b>AREA CIENCIAS BASICAS</b>       | <b>22.106</b> | <b>25,2</b> | <b>18.251</b> | <b>21,2</b> | <b>19.337</b> | <b>21,5</b> | <b>19.126</b> | <b>20,5</b> | <b>20.440</b>  | <b>19,6</b> | <b>21.052</b>  | <b>19,4</b> | <b>20.124</b>  | <b>18,0</b> | <b>21.845</b>  | <b>19,2</b> | <b>22.098</b>  | <b>19,5</b> | <b>22.991</b>  | <b>19,7</b> | <b>21.169</b>  | <b>18,5</b> |
| FAC. DE ARQUIT. URB. Y DISEÑO      | 6.902         | 7,9         | 6.431         | 7,5         | 7.395         | 8,2         | 6.700         | 7,2         | 7.955          | 7,6         | 8.285          | 7,6         | 7.517          | 6,7         | 9.445          | 8,3         | 9.545          | 8,4         | 10.116         | 8,7         | 7.947          | 7,0         |
| FAC. DE C. EXACTAS , FIS. Y NAT.   | 5.892         | 6,7         | 5.463         | 6,3         | 5.433         | 6,0         | 5.512         | 5,9         | 5.428          | 5,2         | 5.644          | 5,2         | 5.669          | 5,1         | 5.654          | 5,0         | 5.379          | 4,7         | 5.409          | 4,6         | 6.029          | 5,3         |
| FAC. DE CIENCIAS QUIMICAS          | 7.080         | 8,1         | 4.262         | 4,9         | 4.318         | 4,8         | 4.236         | 4,5         | 3.998          | 3,8         | 3.856          | 3,6         | 3.561          | 3,2         | 3.370          | 3,0         | 3.258          | 2,9         | 3.150          | 2,7         | 2.771          | 2,4         |
| FAC. DE MAT., ASTRON. Y FIS.       | 495           | 0,6         | 495           | 0,6         | 573           | 0,6         | 636           | 0,7         | 936            | 0,9         | 1.003          | 0,9         | 977            | 0,9         | 1.166          | 1,0         | 1.343          | 1,2         | 1.475          | 1,3         | 1.413          | 1,2         |
| FAC. DE CS. AGROPECUARIAS          | 1.737         | 2,0         | 1.600         | 1,9         | 1.618         | 1,8         | 2.042         | 2,2         | 2.123          | 2,0         | 2.264          | 2,1         | 2.400          | 2,1         | 2.210          | 1,9         | 2.573          | 2,3         | 2.841          | 2,4         | 3.009          | 2,6         |
| <b>AREA CIENCIAS SOCIALES</b>      | <b>32.476</b> | <b>37,0</b> | <b>31.928</b> | <b>37,1</b> | <b>32.403</b> | <b>36,0</b> | <b>34.370</b> | <b>36,9</b> | <b>37.269</b>  | <b>35,7</b> | <b>41.251</b>  | <b>38,1</b> | <b>43.998</b>  | <b>39,3</b> | <b>43.577</b>  | <b>38,3</b> | <b>43.363</b>  | <b>38,3</b> | <b>44.041</b>  | <b>37,8</b> | <b>44.313</b>  | <b>38,8</b> |
| FAC. DE DERECHO                    | 20.608        | 23,5        | 19.144        | 22,2        | 18.910        | 21,0        | 19.987        | 21,4        | 22.656         | 21,7        | 25.443         | 23,5        | 26.095         | 23,3        | 26.369         | 23,2        | 26.078         | 23,0        | 26.229         | 22,5        | 26.702         | 23,4        |
| <i>Derecho</i>                     | 15.817        | 18,0        | 15.170        | 17,6        | 14.181        | 15,8        | 14.864        | 15,9        | 16.695         | 16,0        | 18.955         | 17,5        | 19.646         | 17,5        | 18.744         | 16,5        | 18.016         | 15,9        | 17.821         | 15,3        | 17.752         | 15,6        |
| <i>Trabajo Social</i>              | 757           | 0,9         | 828           | 1,0         | 1.061         | 1,2         | 1.230         | 1,3         | 1.439          | 1,4         | 1.602          | 1,5         | 1.824          | 1,6         | 1.971          | 1,7         | 2.136          | 1,9         | 2.263          | 1,9         | 2.329          | 2,0         |
| <i>Ciencias de la Información</i>  | 4.034         | 4,6         | 3.146         | 3,7         | 3.668         | 4,1         | 3.893         | 4,2         | 4.522          | 4,3         | 4.886          | 4,5         | 4.625          | 4,1         | 5.654          | 5,0         | 5.926          | 5,2         | 6.145          | 5,3         | 6.621          | 5,8         |
| FAC. DE CS. ECONOMICAS             | 11.868        | 13,5        | 12.784        | 14,8        | 13.493        | 15,0        | 14.383        | 15,4        | 14.613         | 14,0        | 15.808         | 14,6        | 17.903         | 16,0        | 17.208         | 15,1        | 17.285         | 15,3        | 17.812         | 15,3        | 17.611         | 15,4        |
| <b>AREA CIENCIAS MEDICAS</b>       | <b>22.212</b> | <b>25,3</b> | <b>23.359</b> | <b>27,1</b> | <b>24.480</b> | <b>27,2</b> | <b>24.436</b> | <b>26,2</b> | <b>29.407</b>  | <b>28,1</b> | <b>27.633</b>  | <b>25,5</b> | <b>28.628</b>  | <b>25,6</b> | <b>28.309</b>  | <b>24,9</b> | <b>26.625</b>  | <b>23,5</b> | <b>26.761</b>  | <b>22,9</b> | <b>25.579</b>  | <b>22,4</b> |
| FAC. DE CIENCIAS MEDICAS           | 18.310        | 20,9        | 19.326        | 22,4        | 20.365        | 22,6        | 20.193        | 21,7        | 24.857         | 23,8        | 23.155         | 21,4        | 24.224         | 21,6        | 24.020         | 21,1        | 22.498         | 19,9        | 22.751         | 19,5        | 21.262         | 18,6        |
| <i>Medicina</i>                    | 11.294        | 12,9        | 11.699        | 13,6        | 11.955        | 13,3        | 11.847        | 12,7        | 14.387         | 13,8        | 11.976         | 11,1        | 12.866         | 11,5        | 11.909         | 10,5        | 10.815         | 9,5         | 10.288         | 8,8         | 9.547          | 8,4         |
| <i>Tecnología Médica</i>           | 1.106         | 1,3         | 1.218         | 1,4         | 1.532         | 1,7         | 1.716         | 1,8         | 1.876          | 1,8         | 1.998          | 1,8         | 1.859          | 1,7         | 1.982          | 1,7         | 1.959          | 1,7         | 1.929          | 1,7         | 1.669          | 1,5         |
| <i>Kinesiología y Fisioterapia</i> | 3.630         | 4,1         | 3.452         | 4,0         | 3.621         | 4,0         | 2.832         | 3,0         | 4.069          | 3,9         | 4.383          | 4,0         | 4.656          | 4,2         | 4.844          | 4,3         | 4.898          | 4,3         | 4.745          | 4,1         | 4.368          | 3,8         |
| <i>Fonoaudiología</i>              | 433           | 0,5         | 732           | 0,8         | 685           | 0,8         | 713           | 0,8         | 907            | 0,9         | 1.231          | 1,1         | 1.100          | 1,0         | 1.138          | 1,0         | 1.094          | 1,0         | 1.125          | 1,0         | 1.220          | 1,1         |
| <i>Enfermería</i>                  | 912           | 1,0         | 1.163         | 1,4         | 1.444         | 1,6         | 1.836         | 2,0         | 2.291          | 2,2         | 2.126          | 2,0         | 2.052          | 1,8         | 2.554          | 2,2         | 2.104          | 1,9         | 2.832          | 2,4         | 2.731          | 2,4         |
| <i>Nutrición</i>                   | 935           | 1,1         | 1.062         | 1,2         | 1.128         | 1,3         | 1.249         | 1,3         | 1.327          | 1,3         | 1.441          | 1,3         | 1.691          | 1,5         | 1.593          | 1,4         | 1.628          | 1,4         | 1.832          | 1,6         | 1.727          | 1,5         |
| FAC. DE ODONTOLOGIA                | 3.902         | 4,5         | 4.033         | 4,7         | 4.115         | 4,6         | 4.243         | 4,6         | 4.550          | 4,4         | 4.478          | 4,1         | 4.404          | 3,9         | 4.289          | 3,8         | 4.127          | 3,6         | 4.010          | 3,4         | 4.317          | 3,8         |
| <b>AREA CIENCIAS HUMANAS</b>       | <b>10.883</b> | <b>12,4</b> | <b>12.583</b> | <b>14,6</b> | <b>13.776</b> | <b>15,3</b> | <b>15.262</b> | <b>16,4</b> | <b>17.355</b>  | <b>16,6</b> | <b>18.370</b>  | <b>17,0</b> | <b>19.286</b>  | <b>17,2</b> | <b>19.920</b>  | <b>17,5</b> | <b>21.236</b>  | <b>18,7</b> | <b>22.834</b>  | <b>19,6</b> | <b>23.075</b>  | <b>20,2</b> |
| FAC. DE FILOSOFIA Y HUMAN.         | 8.080         | 9,2         | 9.607         | 11,2        | 10.720        | 11,9        | 12.251        | 13,1        | 13.877         | 13,3        | 6.626          | 6,1         | 7.708          | 6,9         | 7.650          | 6,7         | 7.960          | 7,0         | 8.470          | 7,3         | 8.540          | 7,5         |
| FAC. DE PSICOLOGIA                 |               |             |               |             |               |             |               |             |                |             | 7.657          | 7,1         | 8.022          | 7,2         | 8.570          | 7,5         | 9.081          | 8,0         | 9.642          | 8,3         | 10.029         | 8,8         |
| FAC. DE LENGUAS                    | 2.803         | 3,2         | 2.976         | 3,5         | 3.056         | 3,4         | 3.011         | 3,2         | 3.478          | 3,3         | 4.087          | 3,8         | 3.556          | 3,2         | 3.700          | 3,3         | 4.195          | 3,7         | 4.722          | 4,0         | 4.506          | 3,9         |

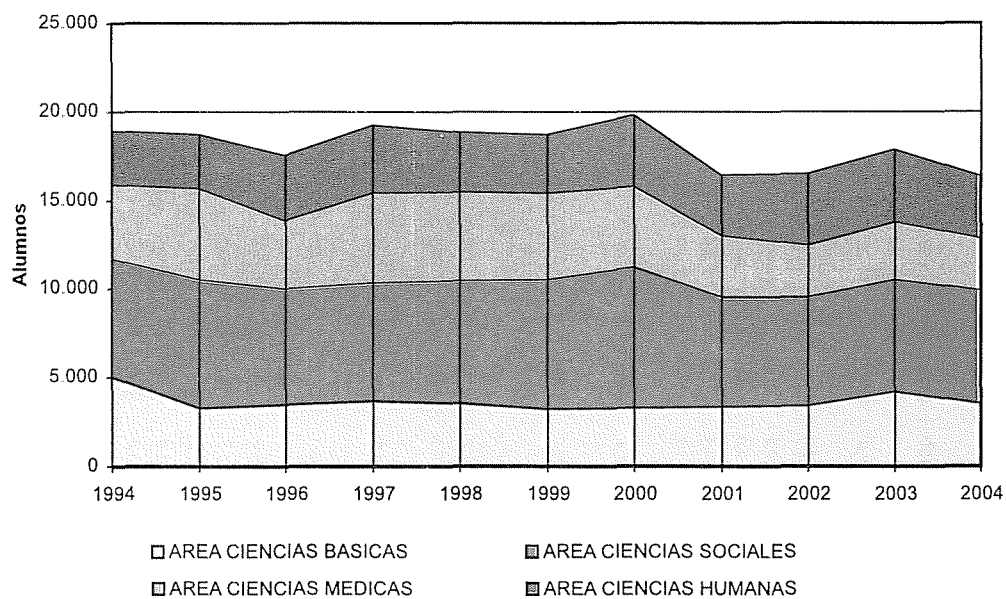
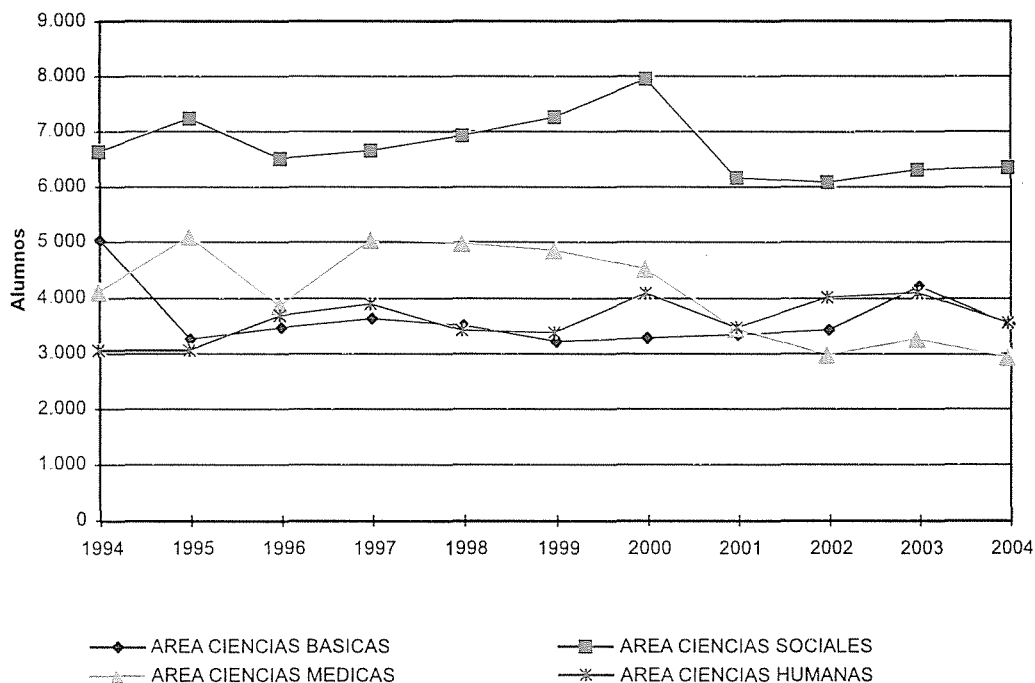
**GRAFICO 1: EVOLUCION DEL TOTAL DE ALUMNOS SEGUN AREA DE ESTUDIO PERIODO 1994 - 2004**



CUADRO S 2: EVOLUCION DE NUEVOS INSCRIPTOS POR AREA DE ESTUDIO Y DEPENDENCIA  
PERIODO 1994-2004

| AREAS<br>Dependencias              | 1994          |             | 1995          |             | 1996          |             | 1997          |             | 1998          |             | 1999          |             | 2000          |             | 2001          |             | 2002          |             | 2003          |             | 2004          |             |
|------------------------------------|---------------|-------------|---------------|-------------|---------------|-------------|---------------|-------------|---------------|-------------|---------------|-------------|---------------|-------------|---------------|-------------|---------------|-------------|---------------|-------------|---------------|-------------|
|                                    | N             | Porc.       | N             | Porc.       | N             | Porc.       | N             | Porc.       | N             | Porc.       | N             | Porc.       | N             | Porc.       | N             | Porc.       | N             | Porc.       | N             | Porc.       | N             | Porc.       |
| <b>TOTAL UNIVERSIDAD</b>           | <b>18.862</b> | <b>100</b>  | <b>18.669</b> | <b>100</b>  | <b>17.515</b> | <b>100</b>  | <b>19.237</b> | <b>100</b>  | <b>18.831</b> | <b>100</b>  | <b>18.709</b> | <b>100</b>  | <b>19.319</b> | <b>100</b>  | <b>16.392</b> | <b>100</b>  | <b>16.450</b> | <b>100</b>  | <b>17.832</b> | <b>100</b>  | <b>16.329</b> | <b>100</b>  |
| <b>AREA CIENCIAS BASICAS</b>       | <b>5.031</b>  | <b>26,7</b> | <b>3.244</b>  | <b>17,4</b> | <b>3.440</b>  | <b>19,6</b> | <b>3.615</b>  | <b>18,8</b> | <b>3.488</b>  | <b>18,5</b> | <b>3.198</b>  | <b>17,1</b> | <b>3.258</b>  | <b>16,4</b> | <b>3.390</b>  | <b>20,3</b> | <b>3.403</b>  | <b>20,7</b> | <b>4.190</b>  | <b>23,5</b> | <b>3.520</b>  | <b>21,6</b> |
| FAC. DE ARQUIT. URB. Y DISEÑO      | 2.154         | 11,4        | 1.464         | 7,8         | 1.505         | 8,6         | 1.320         | 6,9         | 1.107         | 5,9         | 820           | 4,4         | 1.053         | 5,3         | 1.212         | 7,4         | 1.138         | 6,9         | 1.678         | 9,4         | 1.159         | 7,1         |
| FAC. DE C. EXACTAS, FIS. Y NAT.    | 927           | 4,9         | 739           | 4,0         | 893           | 5,1         | 908           | 4,7         | 917           | 4,9         | 1.026         | 5,5         | 1.051         | 5,3         | 1.153         | 7,0         | 977           | 5,9         | 1.132         | 6,3         | 1.153         | 7,1         |
| FAC. DE CIENCIAS QUIMICAS          | 1.358         | 7,2         | 582           | 3,1         | 474           | 2,7         | 487           | 2,5         | 447           | 2,4         | 413           | 2,2         | 398           | 2,0         | 374           | 2,3         | 455           | 2,8         | 425           | 2,4         | 383           | 2,3         |
| FAC. DE MAT., ASTRON. Y FIS.       | 180           | 1,0         | 175           | 0,9         | 267           | 1,5         | 292           | 1,5         | 494           | 2,6         | 472           | 2,5         | 295           | 1,5         | 436           | 2,7         | 502           | 3,1         | 465           | 2,6         | 365           | 2,2         |
| FAC. DE CS. AGROPECUARIAS          | 412           | 2,2         | 284           | 1,5         | 301           | 1,7         | 608           | 3,2         | 523           | 2,8         | 467           | 2,5         | 461           | 2,3         | 155           | 0,9         | 331           | 2,0         | 490           | 2,7         | 460           | 2,8         |
| <b>AREA CIENCIAS SOCIALES</b>      | <b>6.647</b>  | <b>35,2</b> | <b>7.259</b>  | <b>38,9</b> | <b>6.523</b>  | <b>37,2</b> | <b>6.674</b>  | <b>34,7</b> | <b>6.945</b>  | <b>36,9</b> | <b>7.278</b>  | <b>38,9</b> | <b>7.963</b>  | <b>40,2</b> | <b>6.166</b>  | <b>37,6</b> | <b>6.083</b>  | <b>37,0</b> | <b>6.309</b>  | <b>35,4</b> | <b>6.352</b>  | <b>38,9</b> |
| FAC. DE DERECHO                    | 3.872         | 20,5        | 4.232         | 22,7        | 3.792         | 21,7        | 3.990         | 20,7        | 4.541         | 24,1        | 4.196         | 22,4        | 4.926         | 24,9        | 3.836         | 23,4        | 3.873         | 23,5        | 3.919         | 22,0        | 4.178         | 25,6        |
| <i>Derecho</i>                     | 2.650         | 14,0        | 2.798         | 15,0        | 2.186         | 12,5        | 2.363         | 12,3        | 2.760         | 14,7        | 2.500         | 13,4        | 3.039         | 15,3        | 2.079         | 12,7        | 2.038         | 12,4        | 2.096         | 11,8        | 2.096         | 12,8        |
| <i>Trabajo Social</i>              | 233           | 1,2         | 286           | 1,5         | 396           | 2,3         | 401           | 2,1         | 463           | 2,5         | 446           | 2,4         | 554           | 2,8         | 492           | 3,0         | 482           | 2,9         | 544           | 3,1         | 498           | 3,0         |
| <i>Ciencias de la Información</i>  | 989           | 5,2         | 1.148         | 6,1         | 1.210         | 6,9         | 1.226         | 6,4         | 1.318         | 7,0         | 1.250         | 6,7         | 1.333         | 6,7         | 1.265         | 7,7         | 1.353         | 8,2         | 1.279         | 7,2         | 1.584         | 9,7         |
| FAC. DE CS. ECONOMICAS             | 2.775         | 14,7        | 3.027         | 16,2        | 2.731         | 15,6        | 2.684         | 14,0        | 2.405         | 12,8        | 3.082         | 16,5        | 3.037         | 15,3        | 2.330         | 14,2        | 2.210         | 13,4        | 2.390         | 13,4        | 2.174         | 13,3        |
| <b>AREA CIENCIAS MEDICAS</b>       | <b>4.122</b>  | <b>21,9</b> | <b>5.114</b>  | <b>27,4</b> | <b>3.869</b>  | <b>22,1</b> | <b>5.051</b>  | <b>26,3</b> | <b>4.996</b>  | <b>26,5</b> | <b>4.873</b>  | <b>26,0</b> | <b>4.524</b>  | <b>22,8</b> | <b>3.445</b>  | <b>21,0</b> | <b>2.968</b>  | <b>18,0</b> | <b>3.258</b>  | <b>18,3</b> | <b>2.922</b>  | <b>17,9</b> |
| FAC. DE CIENCIAS MEDICAS           | 3.257         | 17,3        | 4.180         | 22,4        | 3.009         | 17,2        | 4.120         | 21,4        | 4.034         | 21,4        | 4.023         | 21,5        | 3.843         | 19,4        | 2.785         | 17,0        | 2.298         | 14,0        | 2.610         | 14,6        | 2.201         | 13,5        |
| <i>Medicina</i>                    | 1.530         | 8,1         | 2.048         | 11,0        | 1.250         | 7,1         | 1.869         | 9,7         | 1.509         | 8,0         | 1.462         | 7,8         | 1.696         | 8,6         | 479           | 2,9         | 488           | 3,0         | 527           | 3,0         | 547           | 3,3         |
| <i>Tecnología Médica</i>           | 307           | 1,6         | 469           | 2,5         | 504           | 2,9         | 563           | 2,9         | 500           | 2,7         | 580           | 3,1         | 377           | 1,9         | 337           | 2,1         | 352           | 2,1         | 375           | 2,1         | 329           | 2,0         |
| <i>Kinesiología y Fisioterapia</i> | 813           | 4,3         | 668           | 3,6         | 527           | 3,0         | 815           | 4,2         | 954           | 5,1         | 918           | 4,9         | 804           | 4,1         | 1.062         | 6,5         | 820           | 5,0         | 616           | 3,5         | 480           | 2,9         |
| <i>Fonoaudiología</i>              | 124           | 0,7         | 279           | 1,5         | 175           | 1,0         | 155           | 0,8         | 196           | 1,0         | 358           | 1,9         | 141           | 0,7         | 218           | 1,3         | 121           | 0,7         | 153           | 0,9         | 185           | 1,1         |
| <i>Enfermería</i>                  | 254           | 1,3         | 414           | 2,2         | 357           | 2,0         | 469           | 2,4         | 688           | 3,7         | 479           | 2,6         | 515           | 2,6         | 524           | 3,2         | 339           | 2,1         | 664           | 3,7         | 477           | 2,9         |
| <i>Nutrición</i>                   | 229           | 1,2         | 302           | 1,6         | 196           | 1,1         | 249           | 1,3         | 187           | 1,0         | 226           | 1,2         | 310           | 1,6         | 165           | 1,0         | 178           | 1,1         | 275           | 1,5         | 183           | 1,1         |
| FAC. DE ODONTOLOGIA                | 865           | 4,6         | 934           | 5,0         | 860           | 4,9         | 931           | 4,8         | 962           | 5,1         | 850           | 4,5         | 681           | 3,4         | 660           | 4,0         | 670           | 4,1         | 648           | 3,6         | 721           | 4,4         |
| <b>AREA CIENCIAS HUMANAS</b>       | <b>3.062</b>  | <b>16,2</b> | <b>3.052</b>  | <b>16,3</b> | <b>3.683</b>  | <b>21,0</b> | <b>3.897</b>  | <b>20,3</b> | <b>3.401</b>  | <b>18,1</b> | <b>3.360</b>  | <b>18,0</b> | <b>4.074</b>  | <b>20,6</b> | <b>3.451</b>  | <b>21,1</b> | <b>3.996</b>  | <b>24,3</b> | <b>4.075</b>  | <b>22,9</b> | <b>3.535</b>  | <b>21,6</b> |
| FAC. DE FILOSOFIA Y HUMAN.         | 2.143         | 11,4        | 2.180         | 11,7        | 2.834         | 16,2        | 3.069         | 16,0        | 2.386         | 12,7        | 1.386         | 7,4         | 1.948         | 9,8         | 1.408         | 8,6         | 1.637         | 10,0        | 1.557         | 8,7         | 1.560         | 9,6         |
| FAC. DE PSICOLOGIA                 |               |             |               |             |               |             |               |             |               |             | 1.127         | 6,0         | 1.387         | 7,0         | 1.220         | 7,4         | 1.381         | 8,4         | 1.549         | 8,7         | 1.521         | 9,3         |
| FAC. DE LENGUAS                    | 919           | 4,9         | 872           | 4,7         | 849           | 4,8         | 828           | 4,3         | 1.015         | 5,4         | 847           | 4,5         | 739           | 3,7         | 823           | 5,0         | 978           | 5,9         | 969           | 5,4         | 454           | 2,8         |

**GRAFICO 2: EVOLUCION DE NUEVOS INSCRIPTOS SEGUN AREA DE ESTUDIO PERIODO 1994 - 2004**



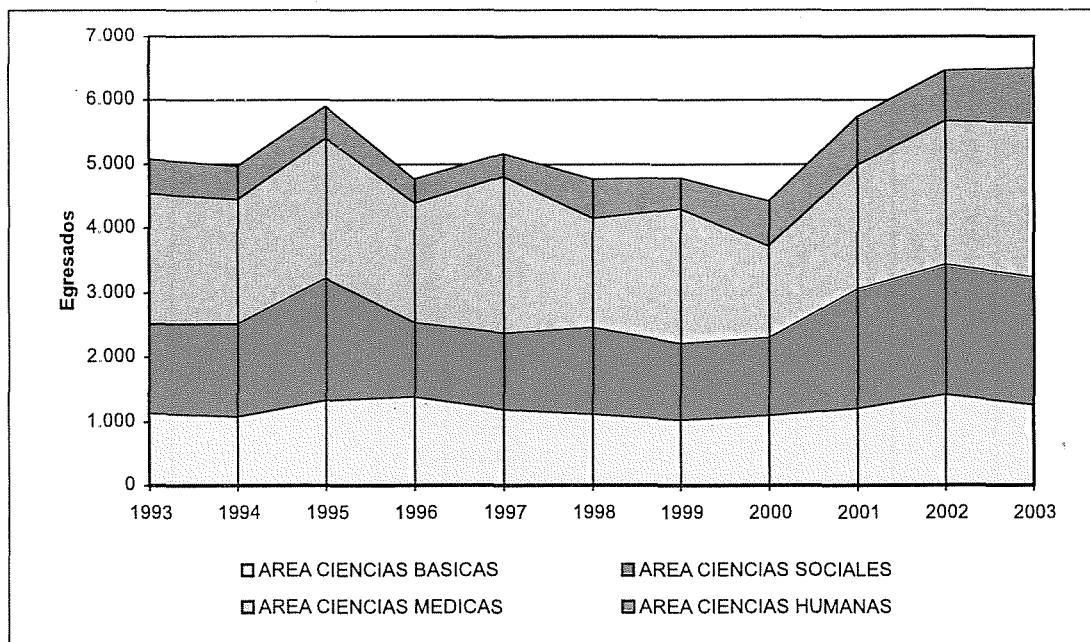
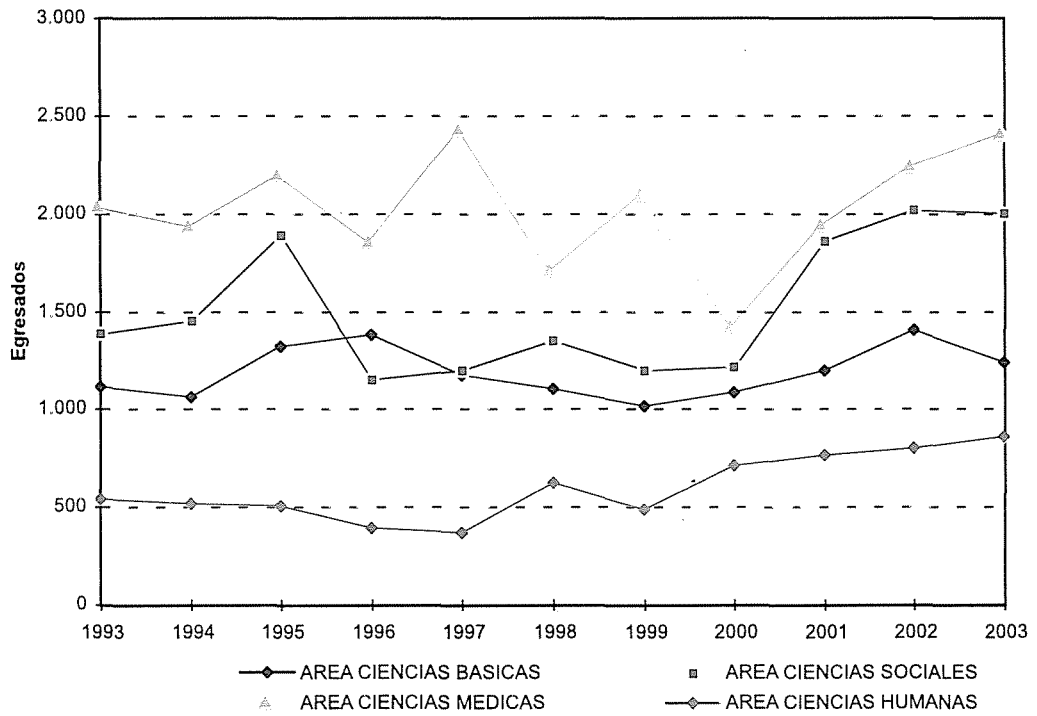
CUADRO S 3: EVOLUCION DE EGRESADOS DE CARRERAS DE GRADO POR AREA DE ESTUDIO Y DEPENDENCIA

PERIODO 1993 -2003

| AREAS<br>Dependencias              | 1993         |             | 1994         |             | 1995         |             | 1996         |             | 1997         |             | 1998         |             | 1999         |             | 2000         |             | 2001         |             | 2002         |             | 2003         |             |
|------------------------------------|--------------|-------------|--------------|-------------|--------------|-------------|--------------|-------------|--------------|-------------|--------------|-------------|--------------|-------------|--------------|-------------|--------------|-------------|--------------|-------------|--------------|-------------|
|                                    | N            | Porc.       | N            | Porc.       | N            | Porc.       | N            | Porc.       | N            | Porc.       | N            | Porc.       | N            | Porc.       | N            | Porc.       | N            | Porc.       | N            | Porc.       | N            | Porc.       |
| <b>TOTAL UNIVERSIDAD</b>           | <b>5.073</b> | <b>100</b>  | <b>4.961</b> | <b>100</b>  | <b>5.897</b> | <b>100</b>  | <b>4.769</b> | <b>100</b>  | <b>5.160</b> | <b>100</b>  | <b>4.770</b> | <b>100</b>  | <b>4.786</b> | <b>100</b>  | <b>4.420</b> | <b>100</b>  | <b>5.745</b> | <b>100</b>  | <b>6.452</b> | <b>100</b>  | <b>6.489</b> | <b>100</b>  |
| <b>AREA CIENCIAS BASICAS</b>       | <b>1.116</b> | <b>22,0</b> | <b>1.063</b> | <b>21,4</b> | <b>1.320</b> | <b>22,4</b> | <b>1.378</b> | <b>28,9</b> | <b>1.171</b> | <b>22,7</b> | <b>1.103</b> | <b>23,1</b> | <b>1.011</b> | <b>21,1</b> | <b>1.086</b> | <b>24,6</b> | <b>1.196</b> | <b>20,8</b> | <b>1.403</b> | <b>21,7</b> | <b>1.237</b> | <b>19,1</b> |
| FAC. DE ARQUIT, URB. Y DISEÑO      | 213          | 4,2         | 226          | 4,6         | 319          | 5,4         | 309          | 6,5         | 288          | 5,6         | 281          | 5,9         | 243          | 5,1         | 280          | 6,3         | 278          | 4,8         | 543          | 8,4         | 453          | 7,0         |
| FAC. DE C. EXACTAS , FIS. Y NAT.   | 369          | 7,3         | 411          | 8,3         | 474          | 8,0         | 463          | 9,7         | 382          | 7,4         | 356          | 7,5         | 388          | 8,1         | 342          | 7,7         | 271          | 4,7         | 374          | 5,8         | 248          | 3,8         |
| FAC. DE CIENCIAS QUIMICAS          | 457          | 9,0         | 341          | 6,9         | 458          | 7,8         | 488          | 10,2        | 377          | 7,3         | 400          | 8,4         | 305          | 6,4         | 351          | 7,9         | 510          | 8,9         | 356          | 5,5         | 366          | 5,6         |
| FAC. DE MAT., ASTRON. Y FIS.       | 18           | 0,4         | 24           | 0,5         | 27           | 0,5         | 26           | 0,5         | 33           | 0,6         | 21           | 0,4         | 29           | 0,6         | 31           | 0,7         | 33           | 0,6         | 36           | 0,6         | 37           | 0,6         |
| FAC. DE CS. AGROPECUARIAS          | 59           | 1,2         | 61           | 1,2         | 42           | 0,7         | 92           | 1,9         | 91           | 1,8         | 45           | 0,9         | 46           | 1,0         | 82           | 1,9         | 104          | 1,8         | 94           | 1,5         | 133          | 2,0         |
| <b>AREA CIENCIAS SOCIALES</b>      | <b>1.388</b> | <b>27,4</b> | <b>1.452</b> | <b>29,3</b> | <b>1.884</b> | <b>31,9</b> | <b>1.152</b> | <b>24,2</b> | <b>1.198</b> | <b>23,2</b> | <b>1.348</b> | <b>28,3</b> | <b>1.196</b> | <b>25,0</b> | <b>1.213</b> | <b>27,4</b> | <b>1.857</b> | <b>32,3</b> | <b>2.018</b> | <b>31,3</b> | <b>1.999</b> | <b>30,8</b> |
| FAC. DE DERECHO                    | 1.016        | 20,0        | 1.044        | 21,0        | 1.399        | 23,7        | 782          | 16,4        | 760          | 14,7        | 890          | 18,7        | 821          | 17,2        | 779          | 17,6        | 1.348        | 23,5        | 1.285        | 19,9        | 1.286        | 19,8        |
| <i>Derecho</i>                     | 897          | 17,7        | 922          | 18,6        | 1.296        | 22,0        | 622          | 13,0        | 641          | 12,4        | 588          | 12,3        | 638          | 13,3        | 621          | 14,0        | 1.021        | 17,8        | 929          | 14,4        | 828          | 12,8        |
| <i>Trabajo Social</i>              | 58           | 1,1         | 63           | 1,3         | 53           | 0,9         | 42           | 0,9         | 41           | 0,8         | 143          | 3,0         | 55           | 1,1         | 89           | 2,0         | 81           | 1,4         | 107          | 1,7         | 217          | 3,3         |
| <i>Ciencias de la Información</i>  | 61           | 1,2         | 59           | 1,2         | 50           | 0,8         | 118          | 2,5         | 78           | 1,5         | 159          | 3,3         | 128          | 2,7         | 69           | 1,6         | 246          | 4,3         | 249          | 3,9         | 241          | 3,7         |
| FAC. DE CS. ECONOMICAS             | 372          | 7,3         | 408          | 8,2         | 485          | 8,2         | 370          | 7,8         | 438          | 8,5         | 458          | 9,6         | 375          | 7,8         | 434          | 9,8         | 509          | 8,9         | 733          | 11,4        | 713          | 11,0        |
| <b>AREA CIENCIAS MEDICAS</b>       | <b>2.031</b> | <b>40,0</b> | <b>1.931</b> | <b>38,9</b> | <b>2.190</b> | <b>37,1</b> | <b>1.848</b> | <b>38,8</b> | <b>2.425</b> | <b>47,0</b> | <b>1.703</b> | <b>35,7</b> | <b>2.093</b> | <b>43,7</b> | <b>1.414</b> | <b>32,0</b> | <b>1.932</b> | <b>33,6</b> | <b>2.236</b> | <b>34,7</b> | <b>2.401</b> | <b>37,0</b> |
| FAC. DE CIENCIAS MEDICAS           | 1.780        | 35,1        | 1.585        | 31,9        | 1.931        | 32,7        | 1.585        | 33,2        | 1.992        | 38,6        | 1.437        | 30,1        | 1.742        | 36,4        | 1.202        | 27,2        | 1.564        | 27,2        | 1.802        | 27,9        | 1.981        | 30,5        |
| <i>Medicina</i>                    | 856          | 16,9        | 792          | 16,0        | 986          | 16,7        | 1.006        | 21,1        | 989          | 19,2        | 621          | 13,0        | 1.009        | 21,1        | 766          | 17,3        | 786          | 13,7        | 935          | 14,5        | 976          | 15,0        |
| <i>Tecnología Médica</i>           | 189          | 3,7         | 223          | 4,5         | 200          | 3,4         | 104          | 2,2         | 535          | 10,4        | 239          | 5,0         | 287          | 6,0         | 139          | 3,1         | 207          | 3,6         | 228          | 3,5         | 313          | 4,8         |
| <i>Kinesiología y Fisioterapia</i> | 430          | 8,5         | 340          | 6,9         | 376          | 6,4         | 352          | 7,4         | 300          | 5,8         | 376          | 7,9         | 267          | 5,6         | 37           | 0,8         | 321          | 5,6         | 391          | 6,1         | 420          | 6,5         |
| <i>Fonoaudiología</i>              | 60           | 1,2         | 64           | 1,3         | 155          | 2,6         | 31           | 0,7         | 21           | 0,4         | 28           | 0,6         | 18           | 0,4         | 95           | 2,1         | 84           | 1,5         | 60           | 0,9         | 67           | 1,0         |
| <i>Enfermería</i>                  | 81           | 1,6         | 101          | 2,0         | 118          | 2,0         | 25           | 0,5         | 36           | 0,7         | 105          | 2,2         | 84           | 1,8         | 102          | 2,3         | 31           | 0,5         | 45           | 0,7         | 38           | 0,6         |
| <i>Nutrición</i>                   | 164          | 3,2         | 65           | 1,3         | 96           | 1,6         | 67           | 1,4         | 111          | 2,2         | 68           | 1,4         | 77           | 1,6         | 63           | 1,4         | 135          | 2,3         | 143          | 2,2         | 167          | 2,6         |
| FAC. DE ODONTOLOGIA                | 251          | 4,9         | 346          | 7,0         | 259          | 4,4         | 263          | 5,5         | 433          | 8,4         | 266          | 5,6         | 351          | 7,3         | 212          | 4,8         | 368          | 6,4         | 434          | 6,7         | 420          | 6,5         |
| <b>AREA CIENCIAS HUMANAS</b>       | <b>538</b>   | <b>10,6</b> | <b>515</b>   | <b>10,4</b> | <b>503</b>   | <b>8,5</b>  | <b>391</b>   | <b>8,2</b>  | <b>366</b>   | <b>7,1</b>  | <b>616</b>   | <b>12,9</b> | <b>486</b>   | <b>10,2</b> | <b>707</b>   | <b>16,0</b> | <b>760</b>   | <b>13,2</b> | <b>795</b>   | <b>12,3</b> | <b>852</b>   | <b>13,1</b> |
| FAC. DE FILOSOFIA Y HUMAN.         | 360          | 7,1         | 383          | 7,7         | 395          | 6,7         | 326          | 6,8         | 268          | 5,2         | 489          | 10,3        | 133          | 2,8         | 207          | 4,7         | 305          | 5,3         | 241          | 3,7         | 305          | 4,7         |
| FAC. DE PSICOLOGIA                 |              |             |              |             |              |             |              |             |              |             |              |             | 227          | 4,7         | 366          | 8,3         | 338          | 5,9         | 424          | 6,6         | 384          | 5,9         |
| FAC. DE LENGUAS                    | 178          | 3,5         | 132          | 2,7         | 108          | 1,8         | 65           | 1,4         | 98           | 1,9         | 127          | 2,7         | 126          | 2,6         | 134          | 3,0         | 117          | 2,0         | 130          | 2,0         | 163          | 2,5         |



**GRAFICO 3: EVOLUCION DE EGRESADOS SEGUN AREA DE ESTUDIO PERIODO 1993 - 2003**




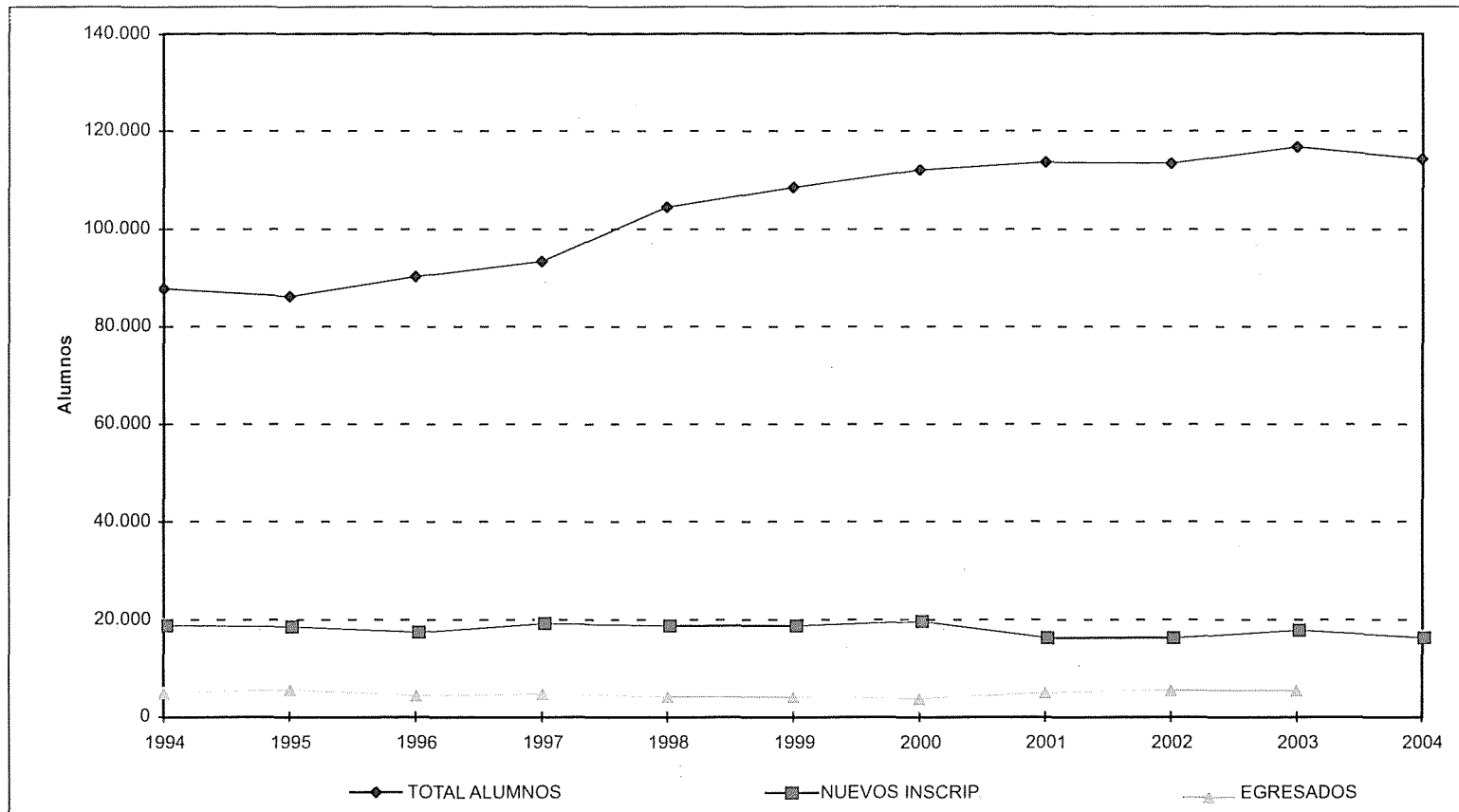


GRAFICO 4: EVOLUCION DEL TOTAL DE ALUMNOS. NUEVOS INSCRIPTOS Y EGRESADOS PERIODO 1994 - 2004





## **CAPITULO II**

**ALUMNOS**  
**Año 2004**

**CUADRO A 1: TOTAL DE ALUMNOS, NUEVOS INSCRIPTOS Y REINSCRIPTOS SEGUN DEPENDENCIA Y CARRERA**  
Año 2004

| AREAS<br>Dependencias - Carreras               | TOTAL ALUMNOS  |             | NUEVOS INSCRIPTOS |             | REINSCRIPTOS  |             |
|--|----------------|-------------|-------------------|-------------|---------------|-------------|
|  | CANTIDAD       | %           | CANTIDAD          | %           | CANTIDAD      | %           |
| <b>TOTAL UNIVERSIDAD</b>                       | <b>114.136</b> | <b>100</b>  | <b>16.329</b>     | <b>100</b>  | <b>97.807</b> | <b>100</b>  |
| <b>AREA CIENCIAS BASICAS</b>                   | <b>21.169</b>  | <b>18,5</b> | <b>3.520</b>      | <b>21,6</b> | <b>17.649</b> | <b>18,0</b> |
| <b>FAC. DE ARQUITECTURA, URB. Y DISEÑO</b>     | <b>7.947</b>   | <b>7,0</b>  | <b>1.159</b>      | <b>7,1</b>  | <b>6.788</b>  | <b>6,9</b>  |
| Arquitectura                                   | 6.158          |             | 838               |             | 5.320         |             |
| Diseño Industrial                              | 1.789          |             | 321               |             | 1.468         |             |
| <b>FAC. DE C. EXACTAS, FISICAS Y NATURALES</b> | <b>6.029</b>   | <b>5,3</b>  | <b>1.153</b>      | <b>7,1</b>  | <b>4.876</b>  | <b>5,0</b>  |
| Ing. Civil                                     | 1.000          |             | 153               |             | 847           |             |
| Ing. Mecánica Electricista                     | 340            |             | 41                |             | 299           |             |
| Ing. Mecánica                                  | 151            |             | 62                |             | 89            |             |
| Ing. Electricista Electrónico*                 | 2              |             |                   |             | 2             |             |
| Ing. Biomédica                                 | 107            |             | 99                |             | 8             |             |
| Ing. Mecánica Aeronáutica*                     | 24             |             |                   |             | 24            |             |
| Ing. Aeronáutica                               | 410            |             | 69                |             | 341           |             |
| Ing. Agrimensor                                | 73             |             | 11                |             | 62            |             |
| Agrimensura                                    | 43             |             |                   |             | 43            |             |
| Ing. Químico Industrial                        | 35             |             |                   |             | 35            |             |
| Ing. Químico                                   | 558            |             | 101               |             | 457           |             |
| Ing. Industrial                                | 356            |             | 72                |             | 284           |             |
| Ciencias Geológicas                            | 365            |             | 66                |             | 299           |             |
| Ciencias Biológicas                            | 1.022          |             | 184               |             | 838           |             |
| Prof. en Ciencias Biológicas                   | 197            |             | 14                |             | 183           |             |
| Ing. Electrónica                               | 698            |             | 88                |             | 610           |             |
| Ing. en Computación                            | 416            |             | 151               |             | 265           |             |
| Constructor                                    | 80             |             | 16                |             | 64            |             |
| Téc. Mecánica Electricista                     | 152            |             | 26                |             | 126           |             |
| <b>FAC. DE CIENCIAS QUIMICAS</b>               | <b>2.771</b>   | <b>2,4</b>  | <b>383</b>        | <b>2,3</b>  | <b>2.388</b>  | <b>2,4</b>  |
| Ciclo Basico                                   | 599            |             | 375               |             | 224           |             |
| Lic. en Química                                | 204            |             | 1                 |             | 203           |             |
| Lic. en Química-Farmacéutica                   | 888            |             | 3                 |             | 885           |             |
| Lic. en Bioquímica-Clinica                     | 1.080          |             | 4                 |             | 1.076         |             |
| <b>FAC. DE MATEMATICA, ASTRONOMIA Y FISICA</b> | <b>1.413</b>   | <b>1,2</b>  | <b>365</b>        | <b>2,2</b>  | <b>1.048</b>  | <b>1,1</b>  |
| Lic. en Matemática                             | 142            |             | 56                |             | 86            |             |
| Prof. en Matemática                            | 198            |             | 60                |             | 138           |             |
| Lic. en Astronomía                             | 176            |             | 50                |             | 126           |             |
| Lic. en Física                                 | 192            |             | 27                |             | 165           |             |
| Prof. en Física                                | 30             |             | 6                 |             | 24            |             |
| Lic. en Ciencias de la Computación             | 675            |             | 166               |             | 509           |             |
| <b>FAC. DE CIENCIAS AGROPECUARIAS</b>          | <b>3.009</b>   | <b>2,6</b>  | <b>460</b>        | <b>2,8</b>  | <b>2.549</b>  | <b>2,6</b>  |
| Ing. Agronómica                                | 3.009          |             | 460               |             | 2.549         |             |
| <b>AREA CIENCIAS SOCIALES</b>                  | <b>44.313</b>  | <b>38,8</b> | <b>6.352</b>      | <b>38,9</b> | <b>37.961</b> | <b>38,8</b> |
| <b>FAC. DE DERECHO Y CIENCIAS SOCIALES</b>     | <b>26.702</b>  | <b>23,4</b> | <b>4.178</b>      | <b>25,6</b> | <b>22.524</b> | <b>23,0</b> |
| Abogacía                                       | 17.575         |             | 2.090             |             | 15.485        |             |
| Notariado                                      | 177            |             | 6                 |             | 171           |             |
| Lic. en Trabajo Social                         | 2.329          |             | 498               |             | 1.831         |             |
| Lic. en Comunicación Social                    | 6.281          |             | 1.310             |             | 4.971         |             |
| Tec. en Relaciones Públicas                    | 146            |             | 115               |             | 31            |             |
| Tec. en Comunicac.y Turismo                    | 63             |             | 60                |             | 3             |             |
| Tec. en Com.para las Org Sociales              | 55             |             | 43                |             | 12            |             |
| Tec. en Produc.y Realiz.en Med.Masiv.          | 22             |             | 19                |             | 3             |             |
| Tec. en Periodismo Deportivo                   | 54             |             | 37                |             | 17            |             |
| <b>FAC. DE CIENCIAS ECONOMICAS</b>             | <b>17.611</b>  | <b>15,4</b> | <b>2.174</b>      | <b>13,3</b> | <b>15.437</b> | <b>15,8</b> |
| Contador Público                               | 11.959         |             | 1.430             |             | 10.529        |             |
| Lic. en Economía                               | 1.040          |             | 158               |             | 882           |             |
| Lic. en Administración                         | 4.488          |             | 545               |             | 3.943         |             |
| Tec. Univ. Binac.Arg/Ita.en Econ.              | 124            |             | 41                |             | 83            |             |

\* Carreras fuera de la oferta académica actual

continúa

CUADRO A 1 (CONTINUACION)

| AREAS<br>Dependencias - Carreras             | TOTAL ALUMNOS |             | NUEVOS INSCRIPTOS |             | REINSCRIPTOS  |             |
|--|---------------|-------------|-------------------|-------------|---------------|-------------|
|  | CANTIDAD      | %           | CANTIDAD          | %           | CANTIDAD      | %           |
| <b>AREA CIENCIAS MEDICAS</b>                 | <b>25.579</b> | <b>22,4</b> | <b>2.922</b>      | <b>17,9</b> | <b>22.657</b> | <b>23,2</b> |
| <b>FAC. DE CIENCIAS MEDICAS</b>              | <b>21.262</b> | <b>18,6</b> | <b>2.201</b>      | <b>13,5</b> | <b>19.061</b> | <b>19,5</b> |
| Medicina                                     | 9.547         |             | 547               |             | 9.000         |             |
| Técnico en Laboratorio Clínico               | 426           |             | 114               |             | 312           |             |
| Lic. en Producción de Bio-Imágenes           | 1.243         |             | 215               |             | 1.028         |             |
| Lic. en Kinesiología y Fisioterapia          | 4.368         |             | 480               |             | 3.888         |             |
| Lic. en Fonoaudiología                       | 1.220         |             | 185               |             | 1.035         |             |
| Instrumentador Quirúrgico                    |               |             |                   |             |               |             |
| Enfermería                                   | 2.731         |             | 477               |             | 2.254         |             |
| Lic. en Nutrición                            | 1.727         |             | 183               |             | 1.544         |             |
| <b>FAC. DE ODONTOLOGIA</b>                   | <b>4.317</b>  | <b>3,8</b>  | <b>721</b>        | <b>4,4</b>  | <b>3.596</b>  | <b>3,7</b>  |
| Odontología                                  | 4.317         |             | 721               |             | 3.596         |             |
| <b>AREA CIENCIAS HUMANAS</b>                 | <b>23.075</b> | <b>20,2</b> | <b>3.535</b>      | <b>21,6</b> | <b>19.540</b> | <b>20,0</b> |
| <b>FAC. DE FILOSOFIA Y HUMANIDADES</b>       | <b>8.540</b>  | <b>7,5</b>  | <b>1.560</b>      | <b>9,6</b>  | <b>6.980</b>  | <b>7,1</b>  |
| Lic. en Filosofía                            | 536           |             | 109               |             | 427           |             |
| Prof. en Filosofía                           | 99            |             | 6                 |             | 93            |             |
| Lic. en Letras Clásicas                      | 90            |             | 16                |             | 74            |             |
| Prof. en Letras Clásicas                     | 14            |             | 2                 |             | 12            |             |
| Lic. en Letras Modernas                      | 782           |             | 152               |             | 630           |             |
| Prof. en Letras Modernas                     | 173           |             | 6                 |             | 167           |             |
| Lic. en Historia                             | 884           |             | 206               |             | 678           |             |
| Prof. en Historia                            | 340           |             | 36                |             | 304           |             |
| Lic. en Ciencias de la Educación             | 632           |             | 109               |             | 523           |             |
| Prof. en Ciencias de la Educación            | 108           |             | 16                |             | 92            |             |
| Lic. en Bibliotecología y Document.          | 333           |             | 38                |             | 295           |             |
| Archivística                                 | 11            |             |                   |             | 11            |             |
| Lic. en Archivología                         | 221           |             | 35                |             | 186           |             |
| Lic. en Geografía                            | 163           |             | 136               |             | 27            |             |
| Prof. en Perfec. Instrumental                | 32            |             | 9                 |             | 23            |             |
| Lic. en Perfec. Instrumental                 | 70            |             | 12                |             | 58            |             |
| Prof. en Composición                         | 83            |             | 4                 |             | 79            |             |
| Lic. en Composición                          | 360           |             | 92                |             | 268           |             |
| Prof. en Educación Musical                   | 110           |             | 15                |             | 95            |             |
| Ciclo Básico en Plástica                     | 631           |             | 189               |             | 442           |             |
| Lic. en Pintura                              | 495           |             | 26                |             | 469           |             |
| Lic. en Escultura                            | 150           |             | 1                 |             | 149           |             |
| Lic. en Grabado                              | 188           |             |                   |             | 188           |             |
| Prof. Sup. Artes Plasticas                   | 192           |             | 5                 |             | 187           |             |
| Ciclo Básico Teatro                          | 274           |             | 76                |             | 198           |             |
| Lic. en Teatro (Orientacion Actoral)         | 183           |             | 6                 |             | 177           |             |
| Cine y T.V.                                  | 1.386         |             | 258               |             | 1.128         |             |
| <b>FAC. DE PSICOLOGIA</b>                    | <b>10.029</b> | <b>8,8</b>  | <b>1.521</b>      | <b>9,3</b>  | <b>8.508</b>  | <b>8,7</b>  |
| Lic. en Psicología                           | 8.515         |             | 1.516             |             | 6.999         |             |
| Prof. en Psicología                          | 1.514         |             | 5                 |             | 1.509         |             |
| <b>FAC. DE LENGUAS</b>                       | <b>4.506</b>  | <b>3,9</b>  | <b>454</b>        | <b>2,8</b>  | <b>4.052</b>  | <b>4,1</b>  |
| Lic. en Lengua y Lit. Castellana             | 176           |             |                   |             | 176           |             |
| Prof. de Castellano                          | 203           |             |                   |             | 203           |             |
| Prof. en Español Lengua Materna y Extranjera | 66            |             | 36                |             | 30            |             |
| Licen. en Español Leng. Materna y Extranjera | 21            |             | 11                |             | 10            |             |
| Lic. en Lengua y Lit. Inglesa                | 413           |             | 19                |             | 394           |             |
| Traductorado de Inglés                       | 1.731         |             | 182               |             | 1.549         |             |
| Prof. de Inglés                              | 1.329         |             | 107               |             | 1.222         |             |
| Lic. en Lengua y Lit. Francesa               | 24            |             | 2                 |             | 22            |             |
| Traductorado de Francés                      | 56            |             | 7                 |             | 49            |             |
| Prof. de Francés                             | 42            |             | 3                 |             | 39            |             |
| Lic. en Lengua y Lit. Italiana               | 30            |             |                   |             | 30            |             |
| Traductorado de Italiano                     | 109           |             | 26                |             | 83            |             |
| Prof. de Italiano                            | 91            |             | 26                |             | 65            |             |
| Lic. en Lengua y Lit. Alemana                | 15            |             | 3                 |             | 12            |             |
| Traductorado de Alemán                       | 48            |             | 10                |             | 38            |             |
| Prof. de Alemán                              | 47            |             | 7                 |             | 40            |             |
| Prof. Portugués                              | 105           |             | 15                |             | 90            |             |

CUADRO A 2: TOTAL DE ALUMNOS POR SEXO SEGUN DEPENDENCIA Y CARRERA - Año 2004

| AREAS<br>Dependencias - Carreras               | TOTAL          |             | VARONES       |             | MUJERES       |             |
|--|----------------|-------------|---------------|-------------|---------------|-------------|
|  | CANTIDAD       | %           | CANTIDAD      | %           | CANTIDAD      | %           |
| <b>TOTAL UNIVERSIDAD</b>                       | <b>114.136</b> | <b>100</b>  | <b>45.486</b> | <b>100</b>  | <b>68.650</b> | <b>100</b>  |
| <b>AREA CIENCIAS BASICAS</b>                   | <b>21.169</b>  | <b>18,5</b> | <b>12.797</b> | <b>28,1</b> | <b>8.372</b>  | <b>12,2</b> |
| <b>FAC. DE ARQUITECTURA, URB. Y DISEÑO</b>     | <b>7.947</b>   | <b>7,0</b>  | <b>4.524</b>  | <b>9,9</b>  | <b>3.423</b>  | <b>5,0</b>  |
| Arquitectura                                   | 6158           |             | 3198          |             | 2.960         |             |
| Diseño Industrial                              | 1789           |             | 1326          |             | 463           |             |
| <b>FAC. DE C. EXACTAS, FISICAS Y NATURALES</b> | <b>6.029</b>   | <b>5,3</b>  | <b>4.325</b>  | <b>9,5</b>  | <b>1.704</b>  | <b>2,5</b>  |
| Ing. Civil                                     | 1000           |             | 844           |             | 156           |             |
| Ing. Mecánica Electricista                     | 340            |             | 335           |             | 5             |             |
| Ing. Mecánica                                  | 151            |             | 148           |             | 3             |             |
| Ing. Electricista Electrónico*                 | 2              |             | 2             |             |               |             |
| Ing. Biomédica                                 | 107            |             | 49            |             | 58            |             |
| Ing. Mecánica Aeronáutica*                     | 24             |             | 19            |             | 5             |             |
| Ing. Aeronáutica                               | 410            |             | 394           |             | 16            |             |
| Ing. Agrimensur                                | 73             |             | 57            |             | 16            |             |
| Agrimensura                                    | 43             |             | 31            |             | 12            |             |
| Ing. Químico Industrial                        | 35             |             | 26            |             | 9             |             |
| Ing. Químico                                   | 558            |             | 282           |             | 276           |             |
| Ing. Industrial                                | 356            |             | 302           |             | 54            |             |
| Ciencias Geológicas                            | 365            |             | 245           |             | 120           |             |
| Ciencias Biológicas                            | 1022           |             | 310           |             | 712           |             |
| Prof. en Ciencias Biológicas                   | 197            |             | 38            |             | 159           |             |
| Ing. Electrónica                               | 698            |             | 655           |             | 43            |             |
| Ing. en Computación                            | 416            |             | 369           |             | 47            |             |
| Constructor                                    | 80             |             | 69            |             | 11            |             |
| Téc. Mecánica Electricista                     | 152            |             | 150           |             | 2             |             |
| <b>FAC. DE CIENCIAS QUIMICAS</b>               | <b>2.771</b>   | <b>2,4</b>  | <b>801</b>    | <b>1,8</b>  | <b>1.970</b>  | <b>2,9</b>  |
| Ciclo Basico                                   | 599            |             | 208           |             | 391           |             |
| Lic. en Química                                | 204            |             | 96            |             | 108           |             |
| Lic. en Química-Farmacéutica                   | 888            |             | 229           |             | 659           |             |
| Lic. en Bioquímica-Clinica                     | 1080           |             | 268           |             | 812           |             |
| <b>FAC. DE MATEMATICA, ASTRONOMIA Y FISICA</b> | <b>1.413</b>   | <b>1,2</b>  | <b>902</b>    | <b>2,0</b>  | <b>511</b>    | <b>0,7</b>  |
| Lic. en Matemática                             | 142            |             | 85            |             | 57            |             |
| Prof. en Matemática                            | 198            |             | 49            |             | 149           |             |
| Lic. en Astronomía                             | 176            |             | 97            |             | 79            |             |
| Lic. en Física                                 | 192            |             | 135           |             | 57            |             |
| Prof. en Física                                | 30             |             | 19            |             | 11            |             |
| Lic. en Ciencias de la Computación             | 675            |             | 517           |             | 158           |             |
| <b>FAC. DE CIENCIAS AGROPECUARIAS</b>          | <b>3.009</b>   | <b>2,6</b>  | <b>2.245</b>  | <b>4,9</b>  | <b>764</b>    | <b>1,1</b>  |
| Ing. Agronómica                                | 3.009          |             | 2.245         |             | 764           |             |
| <b>AREA CIENCIAS SOCIALES</b>                  | <b>44.313</b>  | <b>38,8</b> | <b>18.469</b> | <b>40,6</b> | <b>25.844</b> | <b>37,6</b> |
| <b>FAC. DE DERECHO Y CIENCIAS SOCIALES</b>     | <b>26.702</b>  | <b>23,4</b> | <b>10.541</b> | <b>23,2</b> | <b>16.161</b> | <b>23,5</b> |
| Abogacia                                       | 17575          |             | 7609          |             | 9.966         |             |
| Notariado                                      | 177            |             | 55            |             | 122           |             |
| Lic. en Trabajo Social                         | 2329           |             | 254           |             | 2.075         |             |
| Lic. en Comunicación Social                    | 6281           |             | 2497          |             | 3.784         |             |
| Tec. en Relaciones Públicas                    | 146            |             | 44            |             | 102           |             |
| Tec. en Comunicac.y Turismo                    | 63             |             | 21            |             | 42            |             |
| Tec. en Com.para las Org.Sociales              | 55             |             | 40            |             | 15            |             |
| Tec. en Produc.y Realiz.en Med.Masiv.          | 22             |             | 5             |             | 17            |             |
| Tec. en Periodismo Deportivo                   | 54             |             | 16            |             | 38            |             |
| <b>FAC. DE CIENCIAS ECONOMICAS</b>             | <b>17.611</b>  | <b>15,4</b> | <b>7.928</b>  | <b>17,4</b> | <b>9.683</b>  | <b>14,1</b> |
| Contador Público                               | 11.959         |             | 5.213         |             | 6.746         |             |
| Lic. en Economía                               | 1.040          |             | 600           |             | 440           |             |
| Lic. en Administración                         | 4.488          |             | 2.062         |             | 2.426         |             |
| Tec. Univ. Binac.Arg/Ita.en Econ.              | 124            |             | 53            |             | 71            |             |

\* Carreras fuera de la oferta académica actual

continúa



CUADRO A 2 (CONTINUACION)

| AREAS<br>Dependencias - Carreras             | TOTAL         |             | VARONES      |             | MUJERES       |             |
|--|---------------|-------------|--------------|-------------|---------------|-------------|
|  | CANTIDAD      | %           | CANTIDAD     | %           | CANTIDAD      | %           |
| <b>AREA CIENCIAS MEDICAS</b>                 | <b>25.579</b> | <b>22,4</b> | <b>8.685</b> | <b>19,1</b> | <b>16.894</b> | <b>24,6</b> |
| <b>FAC. DE CIENCIAS MEDICAS</b>              | <b>21.262</b> | <b>18,6</b> | <b>7.143</b> | <b>15,7</b> | <b>14.119</b> | <b>20,6</b> |
| Medicina                                     | 9547          |             | 4218         |             | 5.329         |             |
| Técnico en Laboratorio Clínico               | 426           |             | 95           |             | 331           |             |
| Lic. en Producción de Bio-Imágenes           | 1243          |             | 475          |             | 768           |             |
| Lic. en Kinesiólogía y Fisioterapia          | 4368          |             | 1602         |             | 2.766         |             |
| Lic. en Fonoaudiología                       | 1220          |             | 55           |             | 1.165         |             |
| Instrumentador Quirúrgico                    |               |             |              |             |               |             |
| Enfermería                                   | 2731          |             | 577          |             | 2.154         |             |
| Lic. en Nutrición                            | 1727          |             | 121          |             | 1.606         |             |
| <b>FAC. DE ODONTOLOGIA</b>                   | <b>4.317</b>  | <b>3,8</b>  | <b>1.542</b> | <b>3,4</b>  | <b>2.775</b>  | <b>4,0</b>  |
| Odontología                                  | 4.317         |             | 1.542        |             | 2.775         |             |
| <b>AREA CIENCIAS HUMANAS</b>                 | <b>23.075</b> | <b>20,2</b> | <b>5.535</b> | <b>12,2</b> | <b>17.540</b> | <b>25,5</b> |
| <b>FAC. DE FILOSOFIA Y HUMANIDADES</b>       | <b>8.540</b>  | <b>7,5</b>  | <b>3.268</b> | <b>7,2</b>  | <b>5.272</b>  | <b>7,7</b>  |
| Lic. en Filosofía                            | 536           |             | 311          |             | 225           |             |
| Prof. en Filosofía                           | 99            |             | 57           |             | 42            |             |
| Lic. en Letras Clásicas                      | 90            |             | 38           |             | 52            |             |
| Prof. en Letras Clásicas                     | 14            |             | 4            |             | 10            |             |
| Lic. en Letras Modernas                      | 782           |             | 244          |             | 538           |             |
| Prof. en Letras Modernas                     | 173           |             | 46           |             | 127           |             |
| Lic. en Historia                             | 884           |             | 382          |             | 502           |             |
| Prof. en Historia                            | 340           |             | 140          |             | 200           |             |
| Lic. en Ciencias de la Educación             | 632           |             | 92           |             | 540           |             |
| Prof. en Ciencias de la Educación            | 108           |             | 16           |             | 92            |             |
| Lic. en Bibliotecología y Document.          | 333           |             | 54           |             | 279           |             |
| Archivística                                 | 11            |             | 4            |             | 7             |             |
| Lic. en Archivología                         | 221           |             | 63           |             | 158           |             |
| Lic. en Geografía                            | 163           |             | 38           |             | 125           |             |
| Prof. en Perfec. Instrumental                | 32            |             | 10           |             | 22            |             |
| Lic. en Perfec. Instrumental                 | 70            |             | 39           |             | 31            |             |
| Prof. en Composición                         | 83            |             | 56           |             | 27            |             |
| Lic. en Composición                          | 360           |             | 293          |             | 67            |             |
| Prof. en Educación Musical                   | 110           |             | 56           |             | 54            |             |
| Ciclo Básico en Plástica                     | 631           |             | 154          |             | 477           |             |
| Lic. en Pintura                              | 495           |             | 131          |             | 364           |             |
| Lic. en Escultura                            | 150           |             | 54           |             | 96            |             |
| Lic. en Grabado                              | 188           |             | 27           |             | 161           |             |
| Prof. Sup. Artes Plásticas                   | 192           |             | 35           |             | 157           |             |
| Ciclo Básico Teatro                          | 274           |             | 81           |             | 193           |             |
| Lic. en Teatro                               | 183           |             | 45           |             | 138           |             |
| Cine y T.V.                                  | 1.386         |             | 798          |             | 588           |             |
| <b>FAC. DE PSICOLOGIA</b>                    | <b>10.029</b> | <b>8,8</b>  | <b>1.698</b> | <b>3,7</b>  | <b>8.331</b>  | <b>12,1</b> |
| Lic. en Psicología                           | 8515          |             | 1468         |             | 7.047         |             |
| Prof. en Psicología                          | 1514          |             | 230          |             | 1.284         |             |
| <b>FAC. DE LENGUAS</b>                       | <b>4.506</b>  | <b>3,9</b>  | <b>569</b>   | <b>1,3</b>  | <b>3.937</b>  | <b>5,7</b>  |
| Lic. en Lengua y Lit. Castellana             | 176           |             | 21           |             | 155           |             |
| Prof. de Castellano                          | 203           |             | 25           |             | 178           |             |
| Prof. en Español Lengua Materna y Extranjera | 66            |             | 10           |             | 56            |             |
| Lic. en Español Leng. Materna y Extranjera   | 21            |             | 2            |             | 19            |             |
| Lic. en Lengua y Lit. Inglesa                | 413           |             | 63           |             | 350           |             |
| Traductorado de Inglés                       | 1731          |             | 208          |             | 1.523         |             |
| Prof. de Inglés                              | 1329          |             | 167          |             | 1.162         |             |
| Lic. en Lengua y Lit. Francesa               | 24            |             | 1            |             | 23            |             |
| Traductorado de Francés                      | 56            |             | 7            |             | 49            |             |
| Prof. de Francés                             | 42            |             | 7            |             | 35            |             |
| Lic. en Lengua y Lit. Italiana               | 30            |             | 1            |             | 29            |             |
| Traductorado de Italiano                     | 109           |             | 7            |             | 102           |             |
| Prof. de Italiano                            | 91            |             | 7            |             | 84            |             |
| Lic. en Lengua y Lit. Alemana                | 15            |             | 3            |             | 12            |             |
| Traductorado de Alemán                       | 48            |             | 12           |             | 36            |             |
| Prof. de Alemán                              | 47            |             | 12           |             | 35            |             |
| Prof. Portugués                              | 105           |             | 16           |             | 89            |             |

CUADRO A 2.1: NUEVOS INSCRIPTOS POR SEXO SEGUN DEPENDENCIA Y CARRERA - Año 2004

| AREAS<br>Dependencias - Carreras               | TOTAL         |             | VARONES      |             | MUJERES      |             |
|--|---------------|-------------|--------------|-------------|--------------|-------------|
|  | CANTIDAD      | %           | CANTIDAD     | %           | CANTIDAD     | %           |
| <b>TOTAL UNIVERSIDAD</b>                       | <b>16.329</b> | <b>100</b>  | <b>6.699</b> | <b>100</b>  | <b>9.630</b> | <b>100</b>  |
| <b>AREA CIENCIAS BASICAS</b>                   | <b>3.520</b>  | <b>21,6</b> | <b>2.165</b> | <b>32,3</b> | <b>1.355</b> | <b>14,1</b> |
| <b>FAC. DE ARQUITECTURA, URB. Y DISEÑO</b>     | <b>1.159</b>  | <b>7,1</b>  | <b>637</b>   | <b>9,5</b>  | <b>522</b>   | <b>5,4</b>  |
| Arquitectura                                   | 838           |             | 405          |             | 433          |             |
| Diseño Industrial                              | 321           |             | 232          |             | 89           |             |
| <b>FAC. DE C. EXACTAS, FISICAS Y NATURALES</b> | <b>1.153</b>  | <b>7,1</b>  | <b>824</b>   | <b>12,3</b> | <b>329</b>   | <b>3,4</b>  |
| Ing. Civil                                     | 153           |             | 133          |             | 20           |             |
| Ing. Mecánica Electricista                     | 41            |             | 41           |             |              |             |
| Ing. Mecánica                                  | 62            |             | 60           |             | 2            |             |
| Ing. Electricista Electrónico*                 |               |             |              |             |              |             |
| Ing. Biomédica                                 | 99            |             | 44           |             | 55           |             |
| Ing. Mecánica Aeronáutica*                     |               |             |              |             |              |             |
| Ing. Aeronáutica                               | 69            |             | 66           |             | 3            |             |
| Ing. Agrimensura                               | 11            |             | 9            |             | 2            |             |
| Agrimensura                                    |               |             |              |             |              |             |
| Ing. Químico Industrial                        |               |             |              |             |              |             |
| Ing. Químico                                   | 101           |             | 51           |             | 50           |             |
| Ing. Industrial                                | 72            |             | 60           |             | 12           |             |
| Ciencias Geológicas                            | 66            |             | 41           |             | 25           |             |
| Ciencias Biológicas                            | 184           |             | 59           |             | 125          |             |
| Prof. en Ciencias Biológicas                   | 14            |             | 2            |             | 12           |             |
| Ing. Electrónica                               | 88            |             | 82           |             | 6            |             |
| Ing. en Computación                            | 151           |             | 134          |             | 17           |             |
| Constructor                                    | 16            |             | 16           |             |              |             |
| Téc. Mecánica Electricista                     | 26            |             | 26           |             |              |             |
| <b>FAC. DE CIENCIAS QUIMICAS</b>               | <b>383</b>    | <b>2,3</b>  | <b>129</b>   | <b>1,9</b>  | <b>254</b>   | <b>2,6</b>  |
| Ciclo Básico                                   | 375           |             | 126          |             | 249          |             |
| Lic. en Química                                | 1             |             | 1            |             |              |             |
| Lic. en Química-Farmacéutica                   | 3             |             | 2            |             | 1            |             |
| Lic. en Bioquímica-Clinica                     | 4             |             |              |             | 4            |             |
| <b>FAC. DE MATEMATICA, ASTRONOMIA Y FISICA</b> | <b>365</b>    | <b>2,2</b>  | <b>213</b>   | <b>3,2</b>  | <b>152</b>   | <b>1,6</b>  |
| Lic. en Matemática                             | 56            |             | 32           |             | 24           |             |
| Prof. en Matemática                            | 60            |             | 12           |             | 48           |             |
| Lic. en Astronomía                             | 50            |             | 22           |             | 28           |             |
| Lic. en Física                                 | 27            |             | 17           |             | 10           |             |
| Prof. en Física                                | 6             |             | 5            |             | 1            |             |
| Lic. en Ciencias de la Computación             | 166           |             | 125          |             | 41           |             |
| <b>FAC. DE CIENCIAS AGROPECUARIAS</b>          | <b>460</b>    | <b>2,8</b>  | <b>362</b>   | <b>5,4</b>  | <b>98</b>    | <b>1,0</b>  |
| Ing. Agronómica                                | 460           |             | 362          |             | 98           |             |
| <b>AREA CIENCIAS SOCIALES</b>                  | <b>6.352</b>  | <b>38,9</b> | <b>2.589</b> | <b>38,6</b> | <b>3.763</b> | <b>39,1</b> |
| <b>FAC. DE DERECHO Y CIENCIAS SOCIALES</b>     | <b>4.178</b>  | <b>25,6</b> | <b>1.641</b> | <b>24,5</b> | <b>2.537</b> | <b>26,3</b> |
| Abogacía                                       | 2090          |             | 919          |             | 1.171        |             |
| Notariado                                      | 6             |             |              |             | 6            |             |
| Lic. en Trabajo Social                         | 498           |             | 69           |             | 429          |             |
| Lic. en Comunicación Social                    | 1310          |             | 546          |             | 764          |             |
| Tec. en Relaciones Públicas                    | 115           |             | 37           |             | 78           |             |
| Tec. en Comunicac.y Turismo                    | 60            |             | 21           |             | 39           |             |
| Tec. en Com para las Org.Sociales              | 43            |             | 32           |             | 11           |             |
| Tec. en Produc.y Realiz.en Med.Masiv.          | 19            |             | 4            |             | 15           |             |
| Tec. en Periodismo Deportivo                   | 37            |             | 13           |             | 24           |             |
| <b>FAC. DE CIENCIAS ECONOMICAS</b>             | <b>2.174</b>  | <b>13,3</b> | <b>948</b>   | <b>14,2</b> | <b>1.226</b> | <b>12,7</b> |
| Contador Público                               | 1430          |             | 592          |             | 838          |             |
| Lic. en Economía                               | 158           |             | 91           |             | 67           |             |
| Lic. en Administración                         | 545           |             | 247          |             | 298          |             |
| Tec. Univ. Binac.Arg/Ita.en Econ.              | 41            |             | 18           |             | 23           |             |

\* Carreras fuera de la oferta académica actual

continúa

CUADRO A 2.1 (CONTINUACION)

| AREAS<br>Dependencias - Carreras             | TOTAL        |             | VARONES      |             | MUJERES      |             |
|--|--------------|-------------|--------------|-------------|--------------|-------------|
|  | CANTIDAD     | %           | CANTIDAD     | %           | CANTIDAD     | %           |
| <b>AREA CIENCIAS MEDICAS</b>                 | <b>2.922</b> | <b>17,9</b> | <b>926</b>   | <b>13,8</b> | <b>1.996</b> | <b>20,7</b> |
| <b>FAC. DE CIENCIAS MEDICAS</b>              | <b>2.201</b> | <b>13,5</b> | <b>690</b>   | <b>10,3</b> | <b>1.511</b> | <b>15,7</b> |
| Medicina                                     | 547          |             | 263          |             | 284          |             |
| Técnico en Laboratorio Clínico               | 114          |             | 16           |             | 98           |             |
| Lic. en Producción de Bio-Imágenes           | 215          |             | 76           |             | 139          |             |
| Lic. en Kinesiología y Fisioterapia          | 480          |             | 187          |             | 293          |             |
| Lic. en Fonoaudiología                       | 185          |             | 16           |             | 169          |             |
| Instrumentador Quirúrgico                    |              |             |              |             |              |             |
| Enfermería                                   | 477          |             | 119          |             | 358          |             |
| Lic. en Nutrición                            | 183          |             | 13           |             | 170          |             |
| <b>FAC. DE ODONTOLOGIA</b>                   | <b>721</b>   | <b>4,4</b>  | <b>236</b>   | <b>3,5</b>  | <b>485</b>   | <b>5,0</b>  |
| Odontología                                  | 721          |             | 236          |             | 485          |             |
| <b>AREA CIENCIAS HUMANAS</b>                 | <b>3.535</b> | <b>21,6</b> | <b>1.019</b> | <b>15,2</b> | <b>2.516</b> | <b>26,1</b> |
| <b>FAC. DE FILOSOFIA Y HUMANIDADES</b>       | <b>1.560</b> | <b>9,6</b>  | <b>660</b>   | <b>9,9</b>  | <b>900</b>   | <b>9,3</b>  |
| Lic. en Filosofía                            | 109          |             | 60           |             | 49           |             |
| Prof. en Filosofía                           | 6            |             | 3            |             | 3            |             |
| Lic. en Letras Clásicas                      | 16           |             | 4            |             | 12           |             |
| Prof. en Letras Clásicas                     | 2            |             | 1            |             | 1            |             |
| Lic. en Letras Modernas                      | 152          |             | 53           |             | 99           |             |
| Prof. en Letras Modernas                     | 6            |             | 1            |             | 5            |             |
| Lic. en Historia                             | 206          |             | 103          |             | 103          |             |
| Prof. en Historia                            | 36           |             | 17           |             | 19           |             |
| Lic. en Ciencias de la Educación             | 109          |             | 16           |             | 93           |             |
| Prof. en Ciencias de la Educación            | 16           |             | 4            |             | 12           |             |
| Lic. en Bibliotecología y Document.          | 38           |             | 13           |             | 25           |             |
| Archivística                                 |              |             |              |             |              |             |
| Lic. en Archivología                         | 35           |             | 12           |             | 23           |             |
| Lic. en Geografía                            | 136          |             | 31           |             | 105          |             |
| Prof. en Perfec. Instrumental                | 9            |             | 4            |             | 5            |             |
| Lic. en Perfec. Instrumental                 | 12           |             | 6            |             | 6            |             |
| Prof. en Composición                         | 4            |             | 2            |             | 2            |             |
| Lic. en Composición                          | 92           |             | 70           |             | 22           |             |
| Prof. en Educación Musical                   | 15           |             | 8            |             | 7            |             |
| Ciclo Básico en Plástica                     | 189          |             | 46           |             | 143          |             |
| Lic. en Pintura                              | 26           |             | 7            |             | 19           |             |
| Lic. en Escultura                            | 1            |             | 1            |             |              |             |
| Lic. en Grabado                              |              |             |              |             |              |             |
| Prof. Sup. Artes Plásticas                   | 5            |             |              |             | 5            |             |
| Ciclo Básico Teatro                          | 76           |             | 19           |             | 57           |             |
| Lic. en Teatro                               | 6            |             | 2            |             | 4            |             |
| Cine y T.V.                                  | 258          |             | 177          |             | 81           |             |
| <b>FAC. DE PSICOLOGIA</b>                    | <b>1.521</b> | <b>9,3</b>  | <b>285</b>   | <b>4,3</b>  | <b>1.236</b> | <b>12,8</b> |
| Lic. en Psicología                           | 1516         |             | 283          |             | 1.233        |             |
| Prof. en Psicología                          | 5            |             | 2            |             | 3            |             |
| <b>FAC. DE LENGUAS</b>                       | <b>454</b>   | <b>2,8</b>  | <b>74</b>    | <b>1,1</b>  | <b>380</b>   | <b>3,9</b>  |
| Lic. en Lengua y Lit. Castellana             |              |             |              |             |              |             |
| Prof. de Castellano                          |              |             |              |             |              |             |
| Prof. en Español Lengua Materna y Extranjera | 36           |             | 6            |             |              |             |
| Lic. en Español Leng. Materna y Extranjera   | 11           |             | 1            |             |              |             |
| Lic. en Lengua y Lit. Inglesa                | 19           |             | 6            |             | 13           |             |
| Traductorado de Inglés                       | 182          |             | 29           |             | 153          |             |
| Prof. de Inglés                              | 107          |             | 17           |             | 90           |             |
| Lic. en Lengua y Lit. Francesa               | 2            |             |              |             | 2            |             |
| Traductorado de Francés                      | 7            |             | 1            |             | 6            |             |
| Prof. de Francés                             | 3            |             |              |             | 3            |             |
| Lic. en Lengua y Lit. Italiana               |              |             |              |             |              |             |
| Traductorado de Italiano                     | 26           |             | 2            |             | 24           |             |
| Prof. de Italiano                            | 26           |             | 2            |             | 24           |             |
| Lic. en Lengua y Lit. Alemana                | 3            |             | 1            |             | 2            |             |
| Traductorado de Alemán                       | 10           |             | 4            |             | 6            |             |
| Prof. de Alemán                              | 7            |             | 3            |             | 4            |             |
| Prof. Portugués                              | 15           |             | 2            |             | 13           |             |

CUADRO A 2.2: REINSCRIPTOS POR SEXO SEGUN DEPENDENCIA Y CARRERA - Año 2004

| AREAS<br>Dependencias - Carreras               | TOTAL         |             | VARONES       |             | MUJERES       |             |
|--|---------------|-------------|---------------|-------------|---------------|-------------|
|  | CANTIDAD      | %           | CANTIDAD      | %           | CANTIDAD      | %           |
| <b>TOTAL UNIVERSIDAD</b>                       | <b>97.807</b> | <b>100</b>  | <b>38.787</b> | <b>100</b>  | <b>59.020</b> | <b>100</b>  |
| <b>AREA CIENCIAS BASICAS</b>                   | <b>17.649</b> | <b>18,0</b> | <b>10.632</b> | <b>27,4</b> | <b>7.017</b>  | <b>11,9</b> |
| <b>FAC. DE ARQUITECTURA, URB. Y DISEÑO</b>     | <b>6.788</b>  | <b>6,9</b>  | <b>3.887</b>  | <b>10,0</b> | <b>2.901</b>  | <b>4,9</b>  |
| Arquitectura                                   | 5.320         |             | 2.793         |             | 2.527         |             |
| Diseño Industrial                              | 1.468         |             | 1.094         |             | 374           |             |
| <b>FAC. DE C. EXACTAS, FISICAS Y NATURALES</b> | <b>4.876</b>  | <b>5,0</b>  | <b>3.501</b>  | <b>9,0</b>  | <b>1.375</b>  | <b>2,3</b>  |
| Ing. Civil                                     | 847           |             | 711           |             | 136           |             |
| Ing. Mecánica Electricista                     | 299           |             | 294           |             | 5             |             |
| Ing. Mecánica                                  | 89            |             | 88            |             | 1             |             |
| Ing. Electricista Electrónico*                 | 2             |             | 2             |             |               |             |
| Ing. Biomédica                                 | 8             |             | 5             |             | 3             |             |
| Ing. Mecánica Aeronáutica*                     | 24            |             | 19            |             | 5             |             |
| Ing. Aeronáutica                               | 341           |             | 328           |             | 13            |             |
| Ing. Agrimensor                                | 62            |             | 48            |             | 14            |             |
| Agrimensura                                    | 43            |             | 31            |             | 12            |             |
| Ing. Químico Industrial                        | 35            |             | 26            |             | 9             |             |
| Ing. Químico                                   | 457           |             | 231           |             | 226           |             |
| Ing. Industrial                                | 284           |             | 242           |             | 42            |             |
| Ciencias Geológicas                            | 299           |             | 204           |             | 95            |             |
| Ciencias Biológicas                            | 838           |             | 251           |             | 587           |             |
| Prof. en Ciencias Biológicas                   | 183           |             | 36            |             | 147           |             |
| Ing. Electrónica                               | 610           |             | 573           |             | 37            |             |
| Ing. en Computación                            | 265           |             | 235           |             | 30            |             |
| Constructor                                    | 64            |             | 53            |             | 11            |             |
| Téc. Mecánica Electricista                     | 126           |             | 124           |             | 2             |             |
| <b>FAC. DE CIENCIAS QUIMICAS</b>               | <b>2.388</b>  | <b>2,4</b>  | <b>672</b>    | <b>1,7</b>  | <b>1.716</b>  | <b>2,9</b>  |
| Ciclo Básico                                   | 224           |             | 82            |             | 142           |             |
| Lic. en Química                                | 203           |             | 95            |             | 108           |             |
| Lic. en Química-Farmacéutica                   | 885           |             | 227           |             | 658           |             |
| Lic. en Bioquímica-Clinica                     | 1.076         |             | 268           |             | 808           |             |
| <b>FAC. DE MATEMATICA, ASTRONOMIA Y FISICA</b> | <b>1.048</b>  | <b>1,1</b>  | <b>689</b>    | <b>1,8</b>  | <b>359</b>    | <b>0,6</b>  |
| Lic. en Matemática                             | 86            |             | 53            |             | 33            |             |
| Prof. en Matemática                            | 138           |             | 37            |             | 101           |             |
| Lic. en Astronomía                             | 126           |             | 75            |             | 51            |             |
| Lic. en Física                                 | 165           |             | 118           |             | 47            |             |
| Prof. en Física                                | 24            |             | 14            |             | 10            |             |
| Lic. en Ciencias de la Computación             | 509           |             | 392           |             | 117           |             |
| <b>FAC. DE CIENCIAS AGROPECUARIAS</b>          | <b>2.549</b>  | <b>2,6</b>  | <b>1.883</b>  | <b>4,9</b>  | <b>666</b>    | <b>1,1</b>  |
| Ing. Agronómica                                | 2.549         |             | 1.883         |             | 666           |             |
| <b>AREA CIENCIAS SOCIALES</b>                  | <b>37.961</b> | <b>38,8</b> | <b>15.880</b> | <b>40,9</b> | <b>22.081</b> | <b>37,4</b> |
| <b>FAC. DE DERECHO Y CIENCIAS SOCIALES</b>     | <b>22.524</b> | <b>23,0</b> | <b>8.900</b>  | <b>22,9</b> | <b>13.624</b> | <b>23,1</b> |
| Abogacía                                       | 15.485        |             | 6.690         |             | 8.795         |             |
| Notariado                                      | 171           |             | 55            |             | 116           |             |
| Lic. en Trabajo Social                         | 1.831         |             | 185           |             | 1.646         |             |
| Lic. en Comunicación Social                    | 4.971         |             | 1.951         |             | 3.020         |             |
| Tec. en Relaciones Públicas                    | 31            |             | 7             |             | 24            |             |
| Tec. en Comunicac y Turismo                    | 3             |             |               |             | 3             |             |
| Tec. en Com para las Org Sociales              | 12            |             | 8             |             | 4             |             |
| Tec. en Produc y Realiz en Med.Masiv.          | 3             |             | 1             |             | 2             |             |
| Tec. en Periodismo Deportivo                   | 17            |             | 3             |             | 14            |             |
| <b>FAC. DE CIENCIAS ECONOMICAS</b>             | <b>15.437</b> | <b>15,8</b> | <b>6.980</b>  | <b>18,0</b> | <b>8.457</b>  | <b>14,3</b> |
| Contador Publico                               | 10.529        |             | 4.621         |             | 5.908         |             |
| Lic. en Economía                               | 882           |             | 509           |             | 373           |             |
| Lic. en Administración                         | 3.943         |             | 1.815         |             | 2.128         |             |
| Tec. Univ. Binac.Arg/Ita.en Econ.              | 83            |             | 35            |             | 48            |             |

\* Carreras fuera de la oferta académica actual

continúa

CUADRO A 2.2 (CONTINUACION)

| AREAS<br>Dependencias - Carreras             | TOTAL         |             | VARONES      |             | MUJERES       |             |
|--|---------------|-------------|--------------|-------------|---------------|-------------|
|  | CANTIDAD      | %           | CANTIDAD     | %           | CANTIDAD      | %           |
| <b>AREA CIENCIAS MEDICAS</b>                 | <b>22.657</b> | <b>23,2</b> | <b>7.759</b> | <b>20,0</b> | <b>14.898</b> | <b>25,2</b> |
| <b>FAC. DE CIENCIAS MEDICAS</b>              | <b>19.061</b> | <b>19,5</b> | <b>6.453</b> | <b>16,6</b> | <b>12.608</b> | <b>21,4</b> |
| Medicina                                     | 9.000         |             | 3.955        |             | 5.045         |             |
| Técnico en Laboratorio Clínico               | 312           |             | 79           |             | 233           |             |
| Lic. en Producción de Bio-Imágenes           | 1.028         |             | 399          |             | 629           |             |
| Lic. en Kinesiólogía y Fisioterapia          | 3.888         |             | 1.415        |             | 2.473         |             |
| Lic. en Fonoaudiología                       | 1.035         |             | 39           |             | 996           |             |
| Instrumentador Quirúrgico                    |               |             |              |             |               |             |
| Enfermería                                   | 2.254         |             | 458          |             | 1.796         |             |
| Lic. en Nutrición                            | 1.544         |             | 108          |             | 1.436         |             |
| <b>FAC. DE ODONTOLOGIA</b>                   | <b>3.596</b>  | <b>3,7</b>  | <b>1.306</b> | <b>3,4</b>  | <b>2.290</b>  | <b>3,9</b>  |
| Odontología                                  | 3.596         |             | 1.306        |             | 2.290         |             |
| <b>AREA CIENCIAS HUMANAS</b>                 | <b>19.540</b> | <b>20,0</b> | <b>4.516</b> | <b>11,6</b> | <b>15.024</b> | <b>25,5</b> |
| <b>FAC. DE FILOSOFIA Y HUMANIDADES</b>       | <b>6.980</b>  | <b>7,1</b>  | <b>2.608</b> | <b>6,7</b>  | <b>4.372</b>  | <b>7,4</b>  |
| Lic. en Filosofía                            | 427           |             | 251          |             | 176           |             |
| Prof. en Filosofía                           | 93            |             | 54           |             | 39            |             |
| Lic. en Letras Clásicas                      | 74            |             | 34           |             | 40            |             |
| Prof. en Letras Clásicas                     | 12            |             | 3            |             | 9             |             |
| Lic. en Letras Modernas                      | 630           |             | 191          |             | 439           |             |
| Prof. en Letras Modernas                     | 167           |             | 45           |             | 122           |             |
| Lic. en Historia                             | 678           |             | 279          |             | 399           |             |
| Prof. en Historia                            | 304           |             | 123          |             | 181           |             |
| Lic. en Ciencias de la Educación             | 523           |             | 76           |             | 447           |             |
| Prof. en Ciencias de la Educación            | 92            |             | 12           |             | 80            |             |
| Lic. en Bibliotecología y Document.          | 295           |             | 41           |             | 254           |             |
| Archivística                                 | 11            |             | 4            |             | 7             |             |
| Lic. en Archivología                         | 186           |             | 51           |             | 135           |             |
| Lic. en Geografía                            | 27            |             | 7            |             | 20            |             |
| Prof. en Perfec. Instrumental                | 23            |             | 6            |             | 17            |             |
| Lic. en Perfec. Instrumental                 | 58            |             | 33           |             | 25            |             |
| Prof. en Composición                         | 79            |             | 54           |             | 25            |             |
| Lic. en Composición                          | 268           |             | 223          |             | 45            |             |
| Prof. en Educación Musical                   | 95            |             | 48           |             | 47            |             |
| Ciclo Básico en Plástica                     | 442           |             | 108          |             | 334           |             |
| Lic. en Pintura                              | 469           |             | 124          |             | 345           |             |
| Lic. en Escultura                            | 149           |             | 53           |             | 96            |             |
| Lic. en Grabado                              | 188           |             | 27           |             | 161           |             |
| Prof. Sup. Artes Plásticas                   | 187           |             | 35           |             | 152           |             |
| Ciclo Básico Teatro                          | 198           |             | 62           |             | 136           |             |
| Lic. en Teatro                               | 177           |             | 43           |             | 134           |             |
| Cine y T.V.                                  | 1.128         |             | 621          |             | 507           |             |
| <b>FAC. DE PSICOLOGIA</b>                    | <b>8.508</b>  | <b>8,7</b>  | <b>1.413</b> | <b>3,6</b>  | <b>7.095</b>  | <b>12,0</b> |
| Lic. en Psicología                           | 6.999         |             | 1.185        |             | 5.814         |             |
| Prof. en Psicología                          | 1.509         |             | 228          |             | 1.281         |             |
| <b>FAC. DE LENGUAS</b>                       | <b>4.052</b>  | <b>4,1</b>  | <b>495</b>   | <b>1,3</b>  | <b>3.557</b>  | <b>6,0</b>  |
| Lic. en Lengua y Lit. Castellana             | 176           |             | 21           |             | 155           |             |
| Prof. de Castellano                          | 203           |             | 25           |             | 178           |             |
| Prof. en Español Lengua Materna y Extranjera | 30            |             | 4            |             | 26            |             |
| Lic. en Español Leng. Materna y Extranjera   | 10            |             | 1            |             | 9             |             |
| Lic. en Lengua y Lit. Inglesa                | 394           |             | 57           |             | 337           |             |
| Traductorado de Inglés                       | 1.549         |             | 179          |             | 1.370         |             |
| Prof. de Inglés                              | 1.222         |             | 150          |             | 1.072         |             |
| Lic. en Lengua y Lit. Francesa               | 22            |             | 1            |             | 21            |             |
| Traductorado de Francés                      | 49            |             | 6            |             | 43            |             |
| Prof. de Francés                             | 39            |             | 7            |             | 32            |             |
| Lic. en Lengua y Lit. Italiana               | 30            |             | 1            |             | 29            |             |
| Traductorado de Italiano                     | 83            |             | 5            |             | 78            |             |
| Prof. de Italiano                            | 65            |             | 5            |             | 60            |             |
| Lic. en Lengua y Lit. Alemana                | 12            |             | 2            |             | 10            |             |
| Traductorado de Alemán                       | 38            |             | 8            |             | 30            |             |
| Prof. de Alemán                              | 40            |             | 9            |             | 31            |             |
| Prof. Portugués                              | 90            |             | 14           |             | 76            |             |

CUADRO A 3: TOTAL DE ALUMNOS POR AÑO DE INGRESO SEGUN DEPENDENCIA Y CARRERA - AMBOS SEXOS - Año 2004

| AREAS<br>Dependencias - Carreras          | Total          | 1991 y<br>antes | 1992         | 1993         | 1994         | 1995         | 1996         | 1997         | 1998         | 1999          | 2000          | 2001          | 2002          | 2003          | 2004          |
|---|----------------|-----------------|--------------|--------------|--------------|--------------|--------------|--------------|--------------|---------------|---------------|---------------|---------------|---------------|---------------|
| <b>TOTAL UNIVERSIDAD</b>                  | <b>114.136</b> | <b>6.961</b>    | <b>1.601</b> | <b>2.054</b> | <b>2.965</b> | <b>4.066</b> | <b>4.902</b> | <b>7.590</b> | <b>8.876</b> | <b>10.539</b> | <b>11.272</b> | <b>10.874</b> | <b>12.156</b> | <b>13.951</b> | <b>16.329</b> |
| <i>Porcentaje</i>                         | <i>100</i>     | <i>6,1</i>      | <i>1,4</i>   | <i>1,8</i>   | <i>2,6</i>   | <i>3,6</i>   | <i>4,3</i>   | <i>6,6</i>   | <i>7,8</i>   | <i>9,2</i>    | <i>9,9</i>    | <i>9,5</i>    | <i>10,7</i>   | <i>12,2</i>   | <i>14,3</i>   |
| <b>AREA CIENCIAS BASICAS</b>              | <b>21.169</b>  | <b>939</b>      | <b>277</b>   | <b>350</b>   | <b>456</b>   | <b>620</b>   | <b>877</b>   | <b>1.187</b> | <b>1.558</b> | <b>1.824</b>  | <b>1.981</b>  | <b>2.161</b>  | <b>2.349</b>  | <b>3.070</b>  | <b>3.520</b>  |
| <b>FAC. DE ARQUITECT., URB. Y DISEÑO</b>  | <b>7.947</b>   | <b>352</b>      | <b>97</b>    | <b>152</b>   | <b>188</b>   | <b>299</b>   | <b>379</b>   | <b>538</b>   | <b>647</b>   | <b>692</b>    | <b>712</b>    | <b>833</b>    | <b>835</b>    | <b>1.064</b>  | <b>1.159</b>  |
| Arquitectura                              | 6.158          | 320             | 77           | 125          | 146          | 241          | 312          | 451          | 527          | 555           | 568           | 636           | 622           | 740           | 838           |
| Diseño Industrial                         | 1.789          | 32              | 20           | 27           | 42           | 58           | 67           | 87           | 120          | 137           | 144           | 197           | 213           | 324           | 321           |
| <b>FAC. DE C. EXACTAS, FISICAS Y NAT.</b> | <b>6.029</b>   | <b>303</b>      | <b>70</b>    | <b>85</b>    | <b>140</b>   | <b>168</b>   | <b>234</b>   | <b>262</b>   | <b>389</b>   | <b>467</b>    | <b>545</b>    | <b>626</b>    | <b>710</b>    | <b>877</b>    | <b>1.153</b>  |
| Ing. Civil                                | 1.000          | 98              | 23           | 16           | 39           | 38           | 59           | 47           | 77           | 72            | 99            | 95            | 85            | 99            | 153           |
| Ing. Mecanica Electricista                | 340            | 29              | 9            | 5            | 16           | 28           | 13           | 24           | 21           | 38            | 34            | 26            | 25            | 31            | 41            |
| Ing. Mecánica                             | 151            |                 |              |              | 1            | 1            |              | 3            | 2            |               | 5             | 19            | 21            | 37            | 62            |
| Ing. Electricista Electrónico *           | 2              | 2               |              |              |              |              |              |              |              |               |               |               |               |               |               |
| Ing. Biomédica                            | 107            |                 |              |              |              |              |              |              |              |               | 1             | 2             | 3             | 2             | 99            |
| Ing. Mecánica Aeronáutica*                | 24             | 14              |              | 1            | 6            | 3            |              |              |              |               |               |               |               |               |               |
| Ing. Aeronáutica                          | 410            | 10              | 2            | 3            | 2            | 7            | 20           | 21           | 33           | 39            | 38            | 45            | 48            | 73            | 69            |
| Ing. Agrimensor                           | 73             | 7               |              | 1            | 1            |              | 1            | 1            | 2            | 5             | 6             | 14            | 9             | 15            | 11            |
| Agrimensura                               | 43             | 2               |              | 1            | 2            | 2            | 6            | 4            | 13           | 6             | 7             |               |               |               |               |
| Ing. Químico Industrial                   | 35             | 1               | 11           | 9            | 14           |              |              |              |              |               |               |               |               |               |               |
| Ing. Químico                              | 558            | 1               |              |              |              | 24           | 22           | 30           | 51           | 57            | 62            | 60            | 62            | 88            | 101           |
| Ing. Industrial                           | 356            | 4               | 4            | 2            | 1            | 4            | 2            | 4            | 3            | 32            | 49            | 52            | 42            | 85            | 72            |
| Ciencias Geológicas                       | 365            | 5               |              |              | 1            | 1            | 15           | 23           | 32           | 33            | 42            | 42            | 52            | 53            | 66            |
| Ciencias Biológicas                       | 1.022          | 20              | 6            | 16           | 21           | 24           | 42           | 45           | 52           | 91            | 104           | 123           | 138           | 156           | 184           |
| Prof. en Ciencias Biológicas              | 197            | 7               | 2            | 3            | 4            | 6            | 11           | 7            | 14           | 20            | 23            | 22            | 42            | 22            | 14            |
| Ing. Electrónica                          | 698            | 79              | 11           | 21           | 23           | 24           | 38           | 47           | 69           | 54            | 49            | 60            | 65            | 70            | 88            |
| Ing. en Computación                       | 416            | 3               | 1            | 4            | 4            | 1            | 2            | 1            | 7            | 11            | 9             | 40            | 86            | 96            | 151           |
| Constructor                               | 80             | 15              | 1            | 3            | 4            | 3            | 3            | 3            | 6            | 3             | 8             | 5             | 5             | 5             | 16            |
| Téc. Mecánica Electricista                | 152            | 6               |              |              | 1            | 2            |              | 2            | 7            | 6             | 9             | 21            | 27            | 45            | 26            |
| <b>FAC. DE CIENCIAS QUIMICAS</b>          | <b>2.771</b>   | <b>157</b>      | <b>53</b>    | <b>43</b>    | <b>66</b>    | <b>67</b>    | <b>110</b>   | <b>149</b>   | <b>199</b>   | <b>282</b>    | <b>326</b>    | <b>253</b>    | <b>313</b>    | <b>370</b>    | <b>383</b>    |
| Ciclo Básico de Cs. Químicas              | 599            | 1               | 2            |              |              | 1            | 3            | 2            | 2            | 7             | 3             | 15            | 40            | 148           | 375           |
| Lic. en Química                           | 204            | 7               | 4            | 2            |              | 2            | 2            | 11           | 9            | 22            | 36            | 29            | 38            | 41            | 1             |
| Lic. en Química-Farmacéutica              | 888            | 105             | 32           | 26           | 30           | 41           | 53           | 62           | 83           | 100           | 116           | 81            | 85            | 71            | 3             |
| Lic. en Bioquímica-Clinica                | 1.080          | 44              | 15           | 15           | 36           | 23           | 52           | 74           | 105          | 153           | 171           | 128           | 150           | 110           | 4             |
| <b>FAC. DE MATEM., ASTRON. Y FISICA</b>   | <b>1.413</b>   | <b>14</b>       | <b>8</b>     | <b>18</b>    | <b>11</b>    | <b>16</b>    | <b>26</b>    | <b>42</b>    | <b>72</b>    | <b>92</b>     | <b>118</b>    | <b>157</b>    | <b>214</b>    | <b>260</b>    | <b>365</b>    |
| Lic. en Matemática                        | 142            | 2               |              | 4            |              | 2            | 1            | 2            | 4            | 5             | 8             | 11            | 21            | 26            | 56            |
| Prof. en Matemática                       | 198            |                 | 2            | 4            |              | 5            | 3            | 5            | 8            | 7             | 15            | 19            | 29            | 41            | 60            |
| Lic. en Astronomía                        | 176            | 3               | 1            | 2            | 1            | 1            | 2            | 10           | 5            | 8             | 11            | 18            | 27            | 37            | 50            |
| Lic. en Física                            | 192            | 5               | 3            | 7            | 4            | 5            | 5            | 8            | 12           | 18            | 19            | 21            | 27            | 31            | 27            |
| Prof. en Física                           | 30             | 1               |              |              |              | 3            | 3            | 3            | 1            | 1             | 2             | 5             | 4             | 4             | 6             |
| Lic. en Ciencias de la Computación        | 675            | 3               | 2            | 1            | 6            | 3            | 12           | 14           | 42           | 53            | 63            | 83            | 106           | 121           | 166           |
| <b>FAC. DE CIENCIAS AGROPECUARIAS</b>     | <b>3.009</b>   | <b>113</b>      | <b>49</b>    | <b>52</b>    | <b>51</b>    | <b>70</b>    | <b>128</b>   | <b>196</b>   | <b>251</b>   | <b>291</b>    | <b>280</b>    | <b>292</b>    | <b>277</b>    | <b>499</b>    | <b>460</b>    |
| Ing. Agronómica                           | 3.009          | 113             | 49           | 52           | 51           | 70           | 128          | 196          | 251          | 291           | 280           | 292           | 277           | 499           | 460           |

\* Carrera fuera de la oferta académica actual

continúa

CUADRO A 3 (CONTINUACION)

| AREAS<br>Dependencias - Carreras      | Total         | 1991 y<br>antes | 1992       | 1993       | 1994         | 1995         | 1996         | 1997         | 1998         | 1999         | 2000         | 2001         | 2002         | 2003         | 2004         |
|---------------------------------------|---------------|-----------------|------------|------------|--------------|--------------|--------------|--------------|--------------|--------------|--------------|--------------|--------------|--------------|--------------|
| <b>AREA CIENCIAS SOCIALES</b>         | <b>44.313</b> | <b>3.153</b>    | <b>681</b> | <b>967</b> | <b>1.340</b> | <b>1.725</b> | <b>2.120</b> | <b>3.003</b> | <b>3.679</b> | <b>3.989</b> | <b>4.199</b> | <b>3.959</b> | <b>4.269</b> | <b>4.877</b> | <b>6.352</b> |
| <b>FAC. DE DERECHO Y CS SOCIALES</b>  | <b>26.702</b> | <b>2.031</b>    | <b>387</b> | <b>554</b> | <b>721</b>   | <b>983</b>   | <b>1.170</b> | <b>1.718</b> | <b>2.232</b> | <b>2.361</b> | <b>2.436</b> | <b>2.279</b> | <b>2.575</b> | <b>3.077</b> | <b>4.178</b> |
| Abogacía                              | 17.575        | 1834            | 346        | 493        | 573          | 773          | 863          | 1246         | 1573         | 1528         | 1517         | 1361         | 1537         | 1841         | 2090         |
| Notariado                             | 177           | 67              | 8          | 7          | 22           | 20           | 20           | 11           | 8            | 6            |              |              |              | 2            | 6            |
| Lic. en Trabajo Social                | 2.329         | 33              | 11         | 15         | 14           | 32           | 68           | 83           | 130          | 213          | 288          | 255          | 296          | 393          | 498          |
| Lic. en Comunicación Social           | 6.281         | 91              | 22         | 38         | 110          | 157          | 216          | 372          | 520          | 612          | 630          | 659          | 740          | 804          | 1310         |
| Tec. en Relaciones Públicas           | 146           | 2               |            |            |              | 1            | 3            | 2            | 1            | 2            |              | 3            |              | 17           | 115          |
| Tec. en Comunicac.y Turismo           | 63            | 1               |            |            |              |              |              |              |              |              |              |              |              | 2            | 60           |
| Tec. en Com.para las Org.Sociales     | 55            | 1               |            |            |              |              |              | 1            |              |              | 1            | 1            |              | 8            | 43           |
| Tec. en Produc.y Realiz.en Med.Masiv. | 22            | 2               |            |            |              |              |              | 1            |              |              |              |              |              |              | 19           |
| Tec. en Periodismo Deportivo          | 54            |                 |            | 1          | 2            |              |              | 2            |              |              |              |              | 2            | 10           | 37           |
| <b>FAC. DE CIENCIAS ECONOMICAS</b>    | <b>17.611</b> | <b>1.122</b>    | <b>294</b> | <b>413</b> | <b>619</b>   | <b>742</b>   | <b>950</b>   | <b>1.285</b> | <b>1.447</b> | <b>1.628</b> | <b>1.763</b> | <b>1.680</b> | <b>1.694</b> | <b>1.800</b> | <b>2.174</b> |
| Contador Público                      | 11.959        | 858             | 210        | 308        | 461          | 539          | 681          | 892          | 973          | 1056         | 1116         | 1056         | 1126         | 1253         | 1430         |
| Lic. en Economía                      | 1.040         | 28              | 9          | 15         | 14           | 31           | 28           | 58           | 59           | 96           | 121          | 137          | 143          | 143          | 158          |
| Lic. en Administración                | 4.488         | 232             | 74         | 89         | 144          | 171          | 239          | 329          | 411          | 467          | 516          | 480          | 408          | 383          | 545          |
| Tec. Univ. Binac.Arg/Ita.en Econ.     | 124           | 4               | 1          | 1          |              | 1            | 2            | 6            | 4            | 9            | 10           | 7            | 17           | 21           | 41           |
| <b>AREA CIENCIAS MEDICAS</b>          | <b>25.579</b> | <b>1.624</b>    | <b>371</b> | <b>348</b> | <b>630</b>   | <b>988</b>   | <b>856</b>   | <b>1.947</b> | <b>2.066</b> | <b>2.981</b> | <b>3.036</b> | <b>2.490</b> | <b>2.545</b> | <b>2.775</b> | <b>2.922</b> |
| <b>FAC. DE CIENCIAS MEDICAS</b>       | <b>21.262</b> | <b>1.495</b>    | <b>330</b> | <b>264</b> | <b>526</b>   | <b>859</b>   | <b>663</b>   | <b>1.666</b> | <b>1.688</b> | <b>2.521</b> | <b>2.629</b> | <b>2.046</b> | <b>2.097</b> | <b>2.277</b> | <b>2.201</b> |
| Medicina                              | 9.547         | 1236            | 224        | 166        | 356          | 598          | 358          | 1129         | 869          | 1356         | 1216         | 450          | 505          | 537          | 547          |
| Técnico en Laboratorio Clínico        | 426           | 5               | 2          | 2          | 3            | 5            | 7            | 10           | 16           | 34           | 29           | 50           | 76           | 73           | 114          |
| Lic. en Producción de Bio-Imágenes    | 1.243         | 8               | 2          | 3          | 4            | 19           | 28           | 48           | 46           | 81           | 203          | 197          | 183          | 206          | 215          |
| Lic. en Kinesiología y Fisioterapia   | 4.368         | 93              | 58         | 44         | 84           | 79           | 77           | 184          | 326          | 479          | 572          | 730          | 646          | 516          | 480          |
| Lic. en Fonoaudiología                | 1.220         | 32              | 14         | 16         | 26           | 38           | 51           | 80           | 136          | 162          | 113          | 122          | 101          | 144          | 185          |
| Instrumentador Quirúrgico             |               |                 |            |            |              |              |              |              |              |              |              |              |              |              |              |
| Enfermería                            | 2.731         | 95              | 16         | 21         | 37           | 61           | 85           | 111          | 156          | 190          | 268          | 327          | 344          | 543          | 477          |
| Lic. en Nutrición                     | 1.727         | 26              | 14         | 12         | 16           | 59           | 57           | 104          | 139          | 219          | 228          | 170          | 242          | 258          | 183          |
| <b>FAC. DE ODONTOLOGIA</b>            | <b>4.317</b>  | <b>129</b>      | <b>41</b>  | <b>84</b>  | <b>104</b>   | <b>129</b>   | <b>193</b>   | <b>281</b>   | <b>378</b>   | <b>460</b>   | <b>407</b>   | <b>444</b>   | <b>448</b>   | <b>498</b>   | <b>721</b>   |
| Odontología                           | 4.317         | 129             | 41         | 84         | 104          | 129          | 193          | 281          | 378          | 460          | 407          | 444          | 448          | 498          | 721          |
| <b>AREA CIENCIAS HUMANAS</b>          | <b>23.075</b> | <b>1.245</b>    | <b>272</b> | <b>389</b> | <b>539</b>   | <b>733</b>   | <b>1.049</b> | <b>1.453</b> | <b>1.573</b> | <b>1.745</b> | <b>2.056</b> | <b>2.264</b> | <b>2.993</b> | <b>3.229</b> | <b>3.535</b> |
| <b>FAC. DE FILOSOFIA Y HUMANID.</b>   | <b>8.540</b>  | <b>539</b>      | <b>90</b>  | <b>132</b> | <b>187</b>   | <b>265</b>   | <b>362</b>   | <b>516</b>   | <b>574</b>   | <b>621</b>   | <b>663</b>   | <b>747</b>   | <b>1.127</b> | <b>1.157</b> | <b>1.560</b> |
| Lic. en Filosofía                     | 536           | 28              | 9          | 8          | 17           | 19           | 22           | 34           | 31           | 31           | 32           | 46           | 65           | 85           | 109          |
| Prof. en Filosofía                    | 99            | 10              | 4          | 1          | 5            | 2            | 4            | 7            | 5            | 7            | 7            | 8            | 19           | 14           | 6            |
| Lic. en Letras Clásicas               | 90            | 6               | 2          | 2          |              | 4            | 9            | 2            | 5            | 4            | 8            | 8            | 9            | 15           | 16           |
| Prof. en Letras Clásicas              | 14            |                 |            |            | 2            | 1            | 1            | 1            | 1            | 1            | 1            | 1            | 3            | 2            | 2            |
| Lic. en Letras Modernas               | 782           | 56              | 8          | 12         | 28           | 32           | 35           | 47           | 44           | 49           | 50           | 53           | 95           | 121          | 152          |
| Prof. en Letras Modernas              | 173           | 13              | 2          | 5          | 5            | 2            | 9            | 21           | 13           | 14           | 11           | 19           | 24           | 29           | 6            |
| Lic. en Historia                      | 884           | 79              | 9          | 17         | 15           | 24           | 25           | 51           | 63           | 53           | 69           | 52           | 96           | 125          | 206          |
| Prof. en Historia                     | 340           | 21              | 3          | 6          | 6            | 9            | 13           | 23           | 33           | 25           | 36           | 26           | 51           | 52           | 36           |
| Lic. en Ciencias de la Educación      | 632           | 50              | 13         | 10         | 21           | 16           | 35           | 31           | 28           | 37           | 29           | 49           | 130          | 74           | 109          |
| Prof. en Ciencias de la Educación     | 108           | 7               | 1          |            | 3            | 3            | 7            | 16           | 7            | 9            | 12           | 5            | 17           | 5            | 16           |

COI 3

CUADRO A 3 (CONTINUACION)

| AREAS<br>Dependencias - Carreras                    | Total         | 1991 y<br>antes | 1992       | 1993       | 1994       | 1995       | 1996       | 1997       | 1998       | 1999       | 2000         | 2001         | 2002         | 2003         | 2004         |
|---|---------------|-----------------|------------|------------|------------|------------|------------|------------|------------|------------|--------------|--------------|--------------|--------------|--------------|
| Lic. en Bibliotecología y Document.<br>Archivística | 333           | 42              | 3          | 9          | 9          | 11         | 18         | 27         | 27         | 25         | 29           | 29           | 31           | 35           | 38           |
| Lic. en Archivología                                | 221           | 32              | 3          | 5          | 7          | 3          | 9          | 10         | 24         | 10         | 19           | 15           | 25           | 24           | 35           |
| Lic. en Geografía                                   | 163           | 4               |            |            |            | 4          | 2          | 1          | 1          | 2          | 5            | 3            | 4            | 1            | 136          |
| Prof. en Perfec. Instrumental                       | 32            | 6               |            |            |            | 1          | 3          | 1          | 1          | 2          |              | 2            | 4            | 3            | 9            |
| Lic. en Perfec. Instrumental                        | 70            | 5               |            |            |            | 5          | 3          | 2          | 5          | 4          | 5            | 9            | 13           | 7            | 12           |
| Prof. en Composición                                | 83            | 7               | 1          | 3          | 1          | 3          | 11         | 9          | 5          | 5          | 8            | 7            | 7            | 12           | 4            |
| Lic. en Composición                                 | 360           | 9               | 2          | 4          | 7          | 12         | 25         | 19         | 22         | 23         | 35           | 32           | 44           | 34           | 92           |
| Prof. en Educación Musical                          | 110           | 11              | 3          | 1          | 2          | 2          | 7          | 6          | 5          | 17         | 6            | 6            | 17           | 12           | 15           |
| Ciclo Básico de Plástica                            | 631           | 17              | 3          | 4          | 6          | 6          | 8          | 11         | 7          | 28         | 30           | 48           | 105          | 169          | 189          |
| Lic. en Pintura                                     | 495           | 49              | 6          | 15         | 19         | 28         | 28         | 48         | 54         | 53         | 52           | 66           | 41           | 10           | 26           |
| Lic. en Escultura                                   | 150           | 8               | 2          | 2          | 4          | 12         | 11         | 14         | 8          | 17         | 19           | 27           | 23           | 2            | 1            |
| Prof. Sup. en Edu. en Art. Plásticas                | 192           | 28              | 4          | 5          | 5          | 12         | 5          | 21         | 28         | 18         | 15           | 19           | 23           | 4            | 5            |
| Lic. en Grabado                                     | 188           | 18              | 1          | 4          | 2          | 9          | 13         | 15         | 21         | 19         | 27           | 29           | 28           | 2            |              |
| Ciclo Básico Teatro                                 | 274           | 1               | 1          | 1          |            | 2          | 2          | 5          | 6          | 11         | 5            | 27           | 59           | 78           | 76           |
| Teatro  | 183           | 5               | 3          | 2          | 3          | 10         | 10         | 20         | 21         | 30         | 26           | 27           | 14           | 6            | 6            |
| Cine y T.V.   | 1.386         | 25              | 7          | 16         | 20         | 33         | 47         | 72         | 106        | 127        | 125          | 134          | 180          | 236          | 258          |
| <b>FAC. DE PSICOLOGIA</b>                           | <b>10.029</b> | <b>426</b>      | <b>126</b> | <b>151</b> | <b>267</b> | <b>334</b> | <b>517</b> | <b>701</b> | <b>656</b> | <b>768</b> | <b>1.008</b> | <b>1.007</b> | <b>1.199</b> | <b>1.348</b> | <b>1.521</b> |
| Lic. en Psicología                                  | 8.515         | 330             | 99         | 116        | 213        | 249        | 395        | 528        | 523        | 641        | 830          | 827          | 1021         | 1227         | 1516         |
| Prof. en Psicología                                 | 1.514         | 96              | 27         | 35         | 54         | 85         | 122        | 173        | 133        | 127        | 178          | 180          | 178          | 121          | 5            |
| <b>FAC. DE LENGUAS</b>                              | <b>4.506</b>  | <b>280</b>      | <b>56</b>  | <b>106</b> | <b>85</b>  | <b>134</b> | <b>170</b> | <b>236</b> | <b>343</b> | <b>356</b> | <b>385</b>   | <b>510</b>   | <b>667</b>   | <b>724</b>   | <b>454</b>   |
| Lic. en Lengua y Lit. Castellana                    | 176           | 27              | 6          | 8          | 7          | 13         | 7          | 11         | 14         | 21         | 14           | 11           | 21           | 16           |              |
| Prof. de Castellano                                 | 203           | 20              | 5          | 7          | 2          | 8          | 7          | 12         | 16         | 21         | 15           | 30           | 32           | 28           |              |
| Prof. en Español Lengua Materna y Extranjera        | 66            | 1               |            |            |            |            |            |            |            | 2          | 2            | 4            | 7            | 14           | 36           |
| Licen. en Español Leng. Materna y Extranjera        | 21            |                 |            |            |            |            |            |            |            |            |              | 2            | 6            | 2            | 11           |
| Lic. en Lengua y Liter. Inglesa                     | 413           | 41              | 6          | 16         | 11         | 15         | 22         | 37         | 56         | 43         | 18           | 33           | 41           | 55           | 19           |
| Traductorado de Inglés                              | 1.731         | 74              | 16         | 32         | 29         | 40         | 68         | 81         | 130        | 132        | 168          | 205          | 285          | 289          | 182          |
| Prof. de Inglés                                     | 1.329         | 71              | 14         | 31         | 16         | 38         | 54         | 78         | 98         | 114        | 130          | 145          | 214          | 219          | 107          |
| Lic. en Lengua y Liter. Francesa                    | 24            | 6               | 2          | 1          | 4          | 3          |            |            |            | 1          | 3            | 1            |              | 1            | 2            |
| Traductorado de Francés                             | 56            | 8               | 2          | 2          | 2          | 2          |            | 2          | 5          | 3          | 5            | 5            | 4            | 9            | 7            |
| Prof. de Francés                                    | 42            | 8               | 1          | 1          | 5          | 3          |            | 1          | 2          | 1          | 5            | 4            | 2            | 6            | 3            |
| Lic. en Lengua y Liter. Italiana                    | 30            | 5               |            |            |            | 1          | 3          | 1          | 1          | 2          | 2            | 3            | 5            | 7            |              |
| Traductorado de Italiano                            | 109           | 3               | 1          | 2          | 2          | 5          | 2          | 3          | 3          | 5          | 3            | 14           | 13           | 27           | 26           |
| Prof. de Italiano                                   | 91            | 1               | 1          | 1          | 1          | 2          | 2          | 2          | 6          | 1          | 7            | 8            | 12           | 21           | 26           |
| Lic. en Lengua y Liter. Alemana                     | 15            | 2               | 1          |            | 1          | 1          |            |            | 4          | 2          | 1            |              |              |              | 3            |
| Traductorado de Alemán                              | 48            | 3               |            | 2          | 1          |            | 3          | 4          | 3          | 3          | 6            | 3            | 5            | 5            | 10           |
| Prof. de Alemán                                     | 47            | 5               |            | 2          | 3          | 2          | 1          | 3          | 4          | 4          | 4            | 7            | 3            | 2            | 7            |
| Prof. de Portugués                                  | 105           | 5               | 1          | 1          | 1          | 1          | 1          | 1          | 1          | 1          | 2            | 35           | 17           | 23           | 15           |



CUADRO A 3.1: TOTAL DE ALUMNOS POR AÑO DE INGRESO SEGUN DEPENDENCIA Y CARRERA - VARONES - Año 2004

| AREAS<br>Dependencias - Carreras          | Total         | 1991 y<br>antes | 1992       | 1993       | 1994         | 1995         | 1996         | 1997         | 1998         | 1999         | 2000         | 2001         | 2002         | 2003         | 2004         |
|---|---------------|-----------------|------------|------------|--------------|--------------|--------------|--------------|--------------|--------------|--------------|--------------|--------------|--------------|--------------|
| <b>TOTAL UNIVERSIDAD</b>                  | <b>45.486</b> | <b>3.133</b>    | <b>680</b> | <b>831</b> | <b>1.222</b> | <b>1.724</b> | <b>1.970</b> | <b>2.954</b> | <b>3.422</b> | <b>3.996</b> | <b>4.306</b> | <b>4.264</b> | <b>4.628</b> | <b>5.657</b> | <b>6.699</b> |
| Porcentaje                                | 100           | 6,9             | 1,5        | 1,8        | 2,7          | 3,8          | 4,3          | 6,5          | 7,5          | 8,8          | 9,5          | 9,4          | 10,2         | 12,4         | 14,7         |
| <b>AREA CIENCIAS BASICAS</b>              | <b>12.797</b> | <b>629</b>      | <b>175</b> | <b>207</b> | <b>275</b>   | <b>388</b>   | <b>506</b>   | <b>700</b>   | <b>908</b>   | <b>1.031</b> | <b>1.159</b> | <b>1.322</b> | <b>1.376</b> | <b>1.956</b> | <b>2.165</b> |
| <b>FAC. DE ARQUITECT., URB. Y DISEÑO</b>  | <b>4.524</b>  | <b>227</b>      | <b>65</b>  | <b>88</b>  | <b>108</b>   | <b>184</b>   | <b>208</b>   | <b>302</b>   | <b>337</b>   | <b>356</b>   | <b>417</b>   | <b>500</b>   | <b>467</b>   | <b>628</b>   | <b>637</b>   |
| Arquitectura                              | 3.198         | 203             | 49         | 72         | 74           | 137          | 164          | 237          | 251          | 261          | 305          | 353          | 315          | 372          | 405          |
| Diseño Industrial                         | 1.326         | 24              | 16         | 16         | 34           | 47           | 44           | 65           | 86           | 95           | 112          | 147          | 152          | 256          | 232          |
| <b>FAC. DE C. EXACTAS, FISICAS Y NAT.</b> | <b>4.325</b>  | <b>259</b>      | <b>52</b>  | <b>64</b>  | <b>106</b>   | <b>122</b>   | <b>166</b>   | <b>193</b>   | <b>281</b>   | <b>319</b>   | <b>379</b>   | <b>436</b>   | <b>462</b>   | <b>662</b>   | <b>824</b>   |
| Ing. Civil                                | 844           | 86              | 18         | 16         | 36           | 29           | 53           | 38           | 63           | 56           | 90           | 76           | 60           | 90           | 133          |
| Ing. Mecánica Electricista                | 335           | 28              | 8          | 5          | 14           | 28           | 13           | 24           | 20           | 38           | 34           | 26           | 25           | 31           | 41           |
| Ing. Mecánica                             | 148           |                 |            |            | 1            | 1            |              | 3            | 2            |              | 5            | 19           | 20           | 37           | 60           |
| Ing. Electricista Electrónico *           | 2             | 2               |            |            |              |              |              |              |              |              |              |              |              |              |              |
| Ing. Biomédica                            | 49            |                 |            |            |              |              |              |              |              |              |              | 2            | 1            | 2            | 44           |
| Ing. Mecánica Aeronáutica*                | 19            | 11              |            | 1          | 4            | 3            |              |              |              |              |              |              |              |              |              |
| Ing. Aeronáutica                          | 394           | 10              | 2          | 2          | 2            | 7            | 20           | 20           | 32           | 37           | 36           | 44           | 47           | 69           | 66           |
| Ing. Agrimensor                           | 57            | 7               |            |            | 1            |              | 1            | 1            | 1            | 4            | 5            | 13           | 7            | 8            | 9            |
| Agrimensura                               | 31            | 2               |            |            |              | 2            | 6            | 3            | 9            | 5            | 4            |              |              |              |              |
| Ing. Químico Industrial                   | 26            | 1               | 9          | 7          | 9            |              |              |              |              |              |              |              |              |              |              |
| Ing. Químico                              | 282           |                 |            |            |              | 15           | 9            | 16           | 26           | 29           | 32           | 29           | 30           | 45           | 51           |
| Ing. Industrial                           | 302           | 4               | 4          | 2          | 1            | 3            | 2            | 4            | 3            | 30           | 44           | 39           | 35           | 71           | 60           |
| Ciencias Geológicas                       | 245           | 4               |            |            |              | 1            | 11           | 18           | 25           | 21           | 26           | 30           | 31           | 37           | 41           |
| Ciencias Biológicas                       | 310           | 10              | 1          | 7          | 8            | 4            | 10           | 14           | 14           | 26           | 26           | 35           | 42           | 54           | 59           |
| Prof. en Ciencias Biológicas              | 38            |                 |            |            |              | 2            | 2            | 3            | 2            | 3            | 4            | 6            | 6            | 8            | 2            |
| Ing. Electrónica                          | 655           | 75              | 8          | 18         | 21           | 22           | 34           | 45           | 66           | 52           | 48           | 59           | 55           | 70           | 82           |
| Ing. en Computación                       | 369           | 2               | 1          | 4          | 4            |              | 2            |              | 7            | 10           | 9            | 33           | 72           | 91           | 134          |
| Constructor                               | 69            | 11              | 1          | 2          | 4            | 3            | 3            | 3            | 4            | 2            | 7            | 4            | 5            | 4            | 16           |
| Téc. Mecánica Electricista                | 150           | 6               |            |            | 1            | 2            |              | 1            | 7            | 6            | 9            | 21           | 26           | 45           | 26           |
| <b>FAC. DE CIENCIAS QUIMICAS</b>          | <b>801</b>    | <b>46</b>       | <b>18</b>  | <b>14</b>  | <b>15</b>    | <b>29</b>    | <b>21</b>    | <b>36</b>    | <b>55</b>    | <b>74</b>    | <b>82</b>    | <b>73</b>    | <b>90</b>    | <b>119</b>   | <b>129</b>   |
| Ciclo Básico de Cs. Químicas              | 208           |                 |            |            |              |              |              |              | 2            | 4            |              | 5            | 14           | 57           | 126          |
| Lic. en Química                           | 96            | 4               | 3          | 1          |              | 2            | 1            | 7            | 4            | 13           | 16           | 9            | 17           | 18           | 1            |
| Lic. en Química-Farmacéutica              | 229           | 29              | 11         | 10         | 6            | 16           | 10           | 9            | 21           | 20           | 24           | 28           | 24           | 19           | 2            |
| Lic. en Bioquímica-Clinica                | 268           | 13              | 4          | 3          | 9            | 11           | 10           | 20           | 28           | 37           | 42           | 31           | 35           | 25           |              |
| <b>FAC. DE MATEM., ASTRON. Y FISICA</b>   | <b>902</b>    | <b>12</b>       | <b>5</b>   | <b>6</b>   | <b>6</b>     | <b>6</b>     | <b>17</b>    | <b>26</b>    | <b>51</b>    | <b>63</b>    | <b>82</b>    | <b>102</b>   | <b>150</b>   | <b>163</b>   | <b>213</b>   |
| Lic. en Matemática                        | 85            | 1               |            | 1          |              |              |              | 2            | 4            | 5            | 6            | 6            | 14           | 14           | 32           |
| Prof. en Matemática                       | 49            |                 |            |            |              |              | 1            | 2            | 1            | 2            | 8            | 5            | 8            | 10           | 12           |
| Lic. en Astronomía                        | 97            | 3               | 1          |            | 1            |              |              | 5            | 4            | 6            | 7            | 12           | 16           | 20           | 22           |
| Lic. en Física                            | 135           | 4               | 2          | 4          | 1            | 3            | 4            | 5            | 10           | 12           | 10           | 18           | 22           | 23           | 17           |
| Prof. en Física                           | 19            | 1               |            |            |              |              | 1            | 2            | 1            | 1            |              | 3            | 4            | 1            | 5            |
| Lic. en Ciencias de la Computación        | 517           | 3               | 2          | 1          | 4            | 3            | 11           | 10           | 31           | 37           | 51           | 58           | 86           | 95           | 125          |
| <b>FAC. DE CIENCIAS AGROPECUARIAS</b>     | <b>2.245</b>  | <b>85</b>       | <b>35</b>  | <b>35</b>  | <b>40</b>    | <b>47</b>    | <b>94</b>    | <b>143</b>   | <b>184</b>   | <b>219</b>   | <b>199</b>   | <b>211</b>   | <b>207</b>   | <b>384</b>   | <b>362</b>   |
| Ing. Agronómica                           | 2.245         | 85              | 35         | 35         | 40           | 47           | 94           | 143          | 184          | 219          | 199          | 211          | 207          | 384          | 362          |

\* Carrera fuera de la oferta académica actual

continúa

CUADRO A 3.1 (CONTINUACION)

| AREAS<br>Dependencias - Carreras      | Total         | 1991 y<br>antes | 1992       | 1993       | 1994       | 1995       | 1996       | 1997         | 1998         | 1999         | 2000         | 2001         | 2002         | 2003         | 2004         |
|---------------------------------------|---------------|-----------------|------------|------------|------------|------------|------------|--------------|--------------|--------------|--------------|--------------|--------------|--------------|--------------|
| <b>AREA CIENCIAS SOCIALES</b>         | <b>18.469</b> | <b>1.510</b>    | <b>312</b> | <b>406</b> | <b>601</b> | <b>772</b> | <b>902</b> | <b>1.236</b> | <b>1.498</b> | <b>1.580</b> | <b>1.699</b> | <b>1.609</b> | <b>1.734</b> | <b>2.021</b> | <b>2.589</b> |
| <b>FAC. DE DERECHO Y CS SOCIALES</b>  | <b>10.541</b> | <b>919</b>      | <b>163</b> | <b>226</b> | <b>305</b> | <b>421</b> | <b>474</b> | <b>679</b>   | <b>869</b>   | <b>879</b>   | <b>903</b>   | <b>854</b>   | <b>985</b>   | <b>1.223</b> | <b>1.641</b> |
| Abogacia                              | 7.609         | 847             | 154        | 209        | 243        | 338        | 369        | 512          | 675          | 638          | 635          | 580          | 663          | 827          | 919          |
| Notariado                             | 55            | 22              | 3          |            | 11         | 5          | 6          | 2            | 2            | 4            |              |              |              |              |              |
| Lic. en Trabajo Social                | 254           | 4               |            | 2          | 1          | 3          | 7          | 2            | 11           | 25           | 24           | 26           | 28           | 52           | 69           |
| Lic. en Comunicación Social           | 2.497         | 43              | 6          | 15         | 49         | 75         | 92         | 163          | 181          | 212          | 244          | 246          | 294          | 331          | 546          |
| Tec. en Relaciones Públicas           | 44            | 1               |            |            |            |            |            |              |              |              |              |              |              |              |              |
| Tec. en Comunicac.y Turismo           | 21            |                 |            |            |            |            |            |              |              |              |              | 1            |              | 5            | 37           |
| Tec. en Com.para las Org.Sociales     | 40            | 1               |            |            |            |            |            |              |              |              |              |              |              |              | 21           |
| Tec. en Produc.y Realiz.en Med.Masiv. | 5             | 1               |            |            |            |            |            |              |              |              |              |              |              | 6            | 32           |
| Tec. en Periodismo Deportivo          | 16            |                 |            |            | 1          |            |            |              |              |              |              |              |              |              | 4            |
| <b>FAC. DE CIENCIAS ECONOMICAS</b>    | <b>7.928</b>  | <b>591</b>      | <b>149</b> | <b>180</b> | <b>296</b> | <b>351</b> | <b>428</b> | <b>557</b>   | <b>629</b>   | <b>701</b>   | <b>796</b>   | <b>755</b>   | <b>749</b>   | <b>798</b>   | <b>948</b>   |
| Contador Público                      | 5.213         | 441             | 103        | 134        | 220        | 257        | 301        | 371          | 419          | 440          | 481          | 447          | 473          | 534          | 592          |
| Lic. en Economía                      | 600           | 20              | 5          | 12         | 7          | 22         | 17         | 33           | 32           | 55           | 74           | 85           | 76           | 71           | 91           |
| Lic. en Administración                | 2.062         | 127             | 40         | 34         | 69         | 72         | 110        | 149          | 177          | 202          | 235          | 222          | 193          | 185          | 247          |
| Tec. Univ. Binac.Arg/Ita.en Econ.     | 53            | 3               | 1          |            |            |            |            | 4            | 1            | 4            | 6            | 1            | 7            | 8            | 18           |
| <b>AREA CIENCIAS MEDICAS</b>          | <b>8.685</b>  | <b>710</b>      | <b>143</b> | <b>132</b> | <b>234</b> | <b>396</b> | <b>301</b> | <b>707</b>   | <b>701</b>   | <b>1.001</b> | <b>972</b>   | <b>783</b>   | <b>789</b>   | <b>890</b>   | <b>926</b>   |
| <b>FAC. DE CIENCIAS MEDICAS</b>       | <b>7.143</b>  | <b>652</b>      | <b>124</b> | <b>95</b>  | <b>200</b> | <b>348</b> | <b>213</b> | <b>599</b>   | <b>566</b>   | <b>837</b>   | <b>828</b>   | <b>634</b>   | <b>645</b>   | <b>712</b>   | <b>690</b>   |
| Medicina                              | 4.218         | 599             | 102        | 72         | 166        | 279        | 149        | 490          | 406          | 571          | 493          | 181          | 209          | 238          | 263          |
| Técnico en Laboratorio Clínico        | 95            | 4               | 1          | 1          |            | 3          | 1          | 4            | 5            | 8            | 3            | 15           | 20           | 14           | 16           |
| Lic. en Producción de Bio-Imágenes    | 475           | 2               |            |            | 1          | 11         | 17         | 19           | 16           | 28           | 76           | 78           | 69           | 82           | 76           |
| Lic. en Kinesiología y Fisioterapia   | 1.602         | 23              | 15         | 16         | 28         | 32         | 21         | 69           | 108          | 185          | 200          | 267          | 245          | 206          | 187          |
| Lic. en Fonoaudiología                | 55            | 1               | 1          |            |            |            | 2          | 3            | 1            | 4            | 7            | 4            | 4            | 12           | 16           |
| Instrumentador Quirúrgico             |               |                 |            |            |            |            |            |              |              |              |              |              |              |              |              |
| Enfermería                            | 577           | 21              | 3          | 3          | 5          | 16         | 19         | 11           | 19           | 34           | 34           | 70           | 79           | 144          | 119          |
| Lic. en Nutrición                     | 121           | 2               | 2          | 3          |            | 7          | 4          | 3            | 11           | 7            | 15           | 19           | 19           | 16           | 13           |
| <b>FAC. DE ODONTOLOGIA</b>            | <b>1.542</b>  | <b>58</b>       | <b>19</b>  | <b>37</b>  | <b>34</b>  | <b>48</b>  | <b>88</b>  | <b>108</b>   | <b>135</b>   | <b>164</b>   | <b>144</b>   | <b>149</b>   | <b>144</b>   | <b>178</b>   | <b>236</b>   |
| Odontología                           | 1542          | 58              | 19         | 37         | 34         | 48         | 88         | 108          | 135          | 164          | 144          | 149          | 144          | 178          | 236          |
| <b>AREA CIENCIAS HUMANAS</b>          | <b>5.535</b>  | <b>284</b>      | <b>50</b>  | <b>86</b>  | <b>112</b> | <b>168</b> | <b>261</b> | <b>311</b>   | <b>315</b>   | <b>384</b>   | <b>476</b>   | <b>550</b>   | <b>729</b>   | <b>790</b>   | <b>1.019</b> |
| <b>FAC. DE FILOSOFIA Y HUMANID.</b>   | <b>3.268</b>  | <b>152</b>      | <b>25</b>  | <b>58</b>  | <b>61</b>  | <b>93</b>  | <b>145</b> | <b>186</b>   | <b>197</b>   | <b>247</b>   | <b>266</b>   | <b>284</b>   | <b>416</b>   | <b>478</b>   | <b>660</b>   |
| Lic. en Filosofía                     | 311           | 19              | 5          | 4          | 12         | 7          | 16         | 19           | 15           | 14           | 20           | 28           | 33           | 59           | 60           |
| Prof. en Filosofía                    | 57            | 10              | 2          | 1          | 3          |            | 3          | 5            | 2            | 5            | 3            | 3            | 7            | 10           | 3            |
| Lic. en Letras Clásicas               | 38            | 3               |            | 1          |            | 1          | 5          |              | 2            | 1            | 4            | 5            | 4            | 8            | 4            |
| Prof. en Letras Clásicas              | 4             |                 |            |            |            | 1          |            | 1            |              |              |              |              |              | 1            | 1            |
| Lic. en Letras Modernas               | 244           | 10              |            | 3          | 7          | 8          | 20         | 9            | 10           | 20           | 16           | 16           | 31           | 41           | 53           |
| Prof. en Letras Modernas              | 46            | 2               |            | 1          |            | 1          | 7          | 7            | 4            | 6            | 2            | 4            | 4            | 7            | 1            |
| Lic. en Historia                      | 382           | 24              | 6          | 10         | 5          | 9          | 6          | 16           | 24           | 26           | 25           | 19           | 42           | 67           | 103          |
| Prof. en Historia                     | 140           | 8               | 1          | 5          | 2          | 3          | 5          | 6            | 13           | 13           | 9            | 9            | 21           | 24           | 17           |
| Lic. en Ciencias de la Educación      | 92            | 5               | 2          | 2          | 3          | 3          | 5          | 4            | 3            | 9            | 2            | 7            | 17           | 14           | 16           |
| Prof. en Ciencias de la Educación     | 16            | 1               |            |            | 1          | 2          | 2          | 3            |              | 1            |              | 1            | 1            |              | 4            |

continúa

CUADRO A 3.1 (CONTINUACION)

| AREAS<br>Dependencias - Carreras                    | Total        | 1991 y<br>antes | 1992      | 1993      | 1994      | 1995      | 1996      | 1997      | 1998      | 1999       | 2000       | 2001       | 2002       | 2003       | 2004       |
|---|--------------|-----------------|-----------|-----------|-----------|-----------|-----------|-----------|-----------|------------|------------|------------|------------|------------|------------|
| Lic. en Bibliotecología y Document.<br>Archivística | 54<br>4      | 1               | 1         | 2         | 1         | 2         | 1         | 4         | 5         | 3          | 5          | 2          | 7          | 7          | 13         |
| Lic. en Archivología                                | 63           | 7               | 1         | 3         | 1         | 1         | 2         | 4         | 5         | 2          | 9          | 3          | 5          | 8          | 12         |
| Lic. en Geografía                                   | 38           | 1               |           |           |           | 2         |           | 1         |           | 1          | 1          |            |            | 1          | 31         |
| Prof. en Perfec. Instrumental                       | 10           | 1               |           |           |           |           |           |           |           | 1          |            | 1          | 2          | 1          | 4          |
| Lic. en Perfec. Instrumental                        | 39           | 2               |           | 2         |           |           | 2         |           | 4         | 2          | 2          | 7          | 10         | 2          | 6          |
| Prof. en Composición                                | 56           | 5               |           | 3         | 1         | 1         | 7         | 6         | 2         | 3          | 5          | 6          | 6          | 9          | 2          |
| Lic. en Composición                                 | 293          | 5               | 1         | 4         | 6         | 7         | 20        | 13        | 16        | 22         | 31         | 27         | 42         | 29         | 70         |
| Prof. en Educación Musical                          | 56           | 3               | 1         | 1         |           | 1         | 2         | 3         | 2         | 7          | 4          | 4          | 15         | 5          | 8          |
| Ciclo Básico de Plástica                            | 154          | 5               |           | 2         | 2         | 3         | 1         | 4         | 3         | 7          | 6          | 15         | 21         | 39         | 46         |
| Lic. en Pintura                                     | 131          | 11              | 1         | 2         | 4         | 10        | 8         | 13        | 11        | 15         | 16         | 22         | 10         | 1          | 7          |
| Lic. en Escultura                                   | 54           | 3               |           | 1         | 1         | 7         | 7         | 5         | 3         | 6          | 6          | 9          | 5          |            | 1          |
| Prof. Sup. en Edu. en Art. Plásticas                | 35           | 6               |           | 1         | 1         | 1         | 2         | 2         | 5         | 2          | 3          | 7          | 4          | 1          |            |
| Lic. en Grabado                                     | 27           | 2               |           | 1         |           |           | 2         | 3         | 3         | 4          | 5          | 4          | 3          |            |            |
| Ciclo Básico Teatro                                 | 81           | 1               |           |           |           | 1         | 1         | 2         | 2         | 2          | 3          | 8          | 18         | 24         | 19         |
| Teatro  | 45           | 4               | 1         |           | 1         | 3         |           | 5         | 6         | 7          | 10         | 3          | 3          |            | 2          |
| Cine y T.V.   | 798          | 13              | 3         | 11        | 10        | 17        | 20        | 50        | 56        | 67         | 75         | 74         | 105        | 120        | 177        |
| <b>FAC. DE PSICOLOGIA</b>                           | <b>1.698</b> | <b>100</b>      | <b>21</b> | <b>20</b> | <b>43</b> | <b>63</b> | <b>98</b> | <b>97</b> | <b>87</b> | <b>100</b> | <b>150</b> | <b>209</b> | <b>204</b> | <b>221</b> | <b>285</b> |
| Lic. en Psicología                                  | 1.468        | 84              | 17        | 18        | 35        | 50        | 81        | 80        | 69        | 81         | 122        | 169        | 175        | 204        | 283        |
| Prof. en Psicología                                 | 230          | 16              | 4         | 2         | 8         | 13        | 17        | 17        | 18        | 19         | 28         | 40         | 29         | 17         | 2          |
| <b>FAC. DE LENGUAS</b>                              | <b>569</b>   | <b>32</b>       | <b>4</b>  | <b>8</b>  | <b>8</b>  | <b>12</b> | <b>18</b> | <b>28</b> | <b>31</b> | <b>37</b>  | <b>60</b>  | <b>57</b>  | <b>109</b> | <b>91</b>  | <b>74</b>  |
| Lic. en Lengua y Lit. Castellana                    | 21           | 1               | 1         | 2         |           | 1         |           | 1         | 3         | 3          | 4          | 1          | 3          | 1          |            |
| Prof. de Castellano                                 | 25           | 1               |           | 2         |           | 1         |           | 1         | 3         | 3          | 4          | 2          | 6          | 2          |            |
| Prof. en Español Lengua Materna y Extranjera        | 10           |                 |           |           |           |           |           |           |           |            | 1          |            | 2          | 1          | 6          |
| Licen. en Español Leng. Materna y Extranjera        | 2            |                 |           |           |           |           |           |           |           |            |            |            | 1          |            | 1          |
| Lic. en Lengua y Liter. Inglesa                     | 63           | 7               | 1         | 2         | 2         | 3         | 2         | 7         | 5         | 4          | 2          | 4          | 10         | 8          | 6          |
| Traductorado de Inglés                              | 208          | 9               | 2         | 1         | 3         | 3         | 5         | 8         | 10        | 9          | 24         | 26         | 40         | 39         | 29         |
| Prof. de Inglés                                     | 167          | 10              |           | 1         | 3         | 3         | 8         | 9         | 8         | 13         | 16         | 15         | 34         | 30         | 17         |
| Lic. en Lengua y Liter. Francesa                    | 1            | 1               |           |           |           |           |           |           |           |            |            |            |            |            |            |
| Traductorado de Francés                             | 7            |                 |           |           |           |           |           |           | 1         |            | 2          | 1          | 1          | 1          | 1          |
| Prof. de Francés                                    | 7            | 1               |           |           |           |           |           |           | 1         |            | 1          | 1          | 1          | 2          |            |
| Lic. en Lengua y Liter. Italiana                    | 1            |                 |           |           |           |           |           |           |           |            |            |            | 1          |            |            |
| Traductorado de Italiano                            | 7            |                 |           |           |           |           |           | 1         |           |            |            | 1          | 1          | 2          | 2          |
| Prof. de Italiano                                   | 7            |                 |           |           |           |           |           | 1         |           |            |            | 1          | 2          | 1          | 2          |
| Lic. en Lengua y Liter. Alemana                     | 3            |                 |           |           |           |           |           |           |           | 1          | 1          |            |            |            | 1          |
| Traductorado de Alemán                              | 12           | 1               |           |           |           |           |           | 1         |           | 2          | 2          |            | 2          |            | 4          |
| Prof. de Alemán                                     | 12           | 1               |           |           |           | 1         | 1         |           |           | 1          | 2          | 2          | 1          |            | 3          |
| Prof. de Portugués                                  | 16           |                 |           |           |           |           | 1         |           |           | 1          | 1          | 3          | 4          | 4          | 2          |

CUADRO A 3.2: TOTAL DE ALUMNOS POR AÑO DE INGRESO SEGUN DEPENDENCIA Y CARRERA - MUJERES - Año 2004

| AREAS<br>Dependencias - Carreras          | Total         | 1991 y<br>antes | 1992       | 1993         | 1994         | 1995         | 1996         | 1997         | 1998         | 1999         | 2000         | 2001         | 2002         | 2003         | 2004         |
|---|---------------|-----------------|------------|--------------|--------------|--------------|--------------|--------------|--------------|--------------|--------------|--------------|--------------|--------------|--------------|
| <b>TOTAL UNIVERSIDAD</b>                  | <b>68.650</b> | <b>3.828</b>    | <b>921</b> | <b>1.223</b> | <b>1.743</b> | <b>2.342</b> | <b>2.932</b> | <b>4.636</b> | <b>5.454</b> | <b>6.543</b> | <b>6.966</b> | <b>6.610</b> | <b>7.528</b> | <b>8.294</b> | <b>9.630</b> |
| Porcentaje                                | 100           | 5,6             | 1,3        | 1,8          | 2,5          | 3,4          | 4,3          | 6,8          | 7,9          | 9,5          | 10,1         | 9,6          | 11,0         | 12,1         | 14,0         |
| <b>AREA CIENCIAS BASICAS</b>              | <b>8.372</b>  | <b>310</b>      | <b>102</b> | <b>143</b>   | <b>181</b>   | <b>232</b>   | <b>371</b>   | <b>487</b>   | <b>650</b>   | <b>793</b>   | <b>822</b>   | <b>839</b>   | <b>973</b>   | <b>1.114</b> | <b>1.355</b> |
| <b>FAC. DE ARQUITECT., URB. Y DISEÑO</b>  | <b>3.423</b>  | <b>125</b>      | <b>32</b>  | <b>64</b>    | <b>80</b>    | <b>115</b>   | <b>171</b>   | <b>236</b>   | <b>310</b>   | <b>336</b>   | <b>295</b>   | <b>333</b>   | <b>368</b>   | <b>436</b>   | <b>522</b>   |
| Arquitectura                              | 2.960         | 117             | 28         | 53           | 72           | 104          | 148          | 214          | 276          | 294          | 263          | 283          | 307          | 368          | 433          |
| Diseño Industrial                         | 463           | 8               | 4          | 11           | 8            | 11           | 23           | 22           | 34           | 42           | 32           | 50           | 61           | 68           | 89           |
| <b>FAC. DE C. EXACTAS, FISICAS Y NAT.</b> | <b>1.704</b>  | <b>44</b>       | <b>18</b>  | <b>21</b>    | <b>34</b>    | <b>46</b>    | <b>68</b>    | <b>69</b>    | <b>108</b>   | <b>148</b>   | <b>166</b>   | <b>190</b>   | <b>248</b>   | <b>215</b>   | <b>329</b>   |
| Ing. Civil                                | 156           | 12              | 5          |              | 3            | 9            | 6            | 9            | 14           | 16           | 9            | 19           | 25           | 9            | 20           |
| Ing. Mecánica Electricista                | 5             | 1               | 1          |              | 2            |              |              |              | 1            |              |              |              |              |              |              |
| Ing. Mecánica                             | 3             |                 |            |              |              |              |              |              |              |              |              |              | 1            |              | 2            |
| Ing. Electricista Electrónico *           |               |                 |            |              |              |              |              |              |              |              |              |              |              |              |              |
| Ing. Biomédica                            | 58            |                 |            |              |              |              |              |              |              |              | 1            |              | 2            |              | 55           |
| Ing. Mecánica Aeronáutica*                | 5             | 3               |            |              | 2            |              |              |              |              |              |              |              |              |              |              |
| Ing. Aeronáutica                          | 16            |                 |            | 1            |              |              |              | 1            | 1            | 2            | 2            | 1            | 1            | 4            | 3            |
| Ing. Agrimensor                           | 16            |                 |            | 1            |              |              |              |              | 1            | 1            | 1            | 1            | 2            | 7            | 2            |
| Agrimensura                               | 12            |                 |            | 1            | 2            |              |              | 1            | 4            | 1            | 3            |              |              |              |              |
| Ing. Químico Industrial                   | 9             |                 | 2          | 2            | 5            |              |              |              |              |              |              |              |              |              |              |
| Ing. Químico                              | 276           | 1               |            |              |              | 9            | 13           | 14           | 25           | 28           | 30           | 31           | 32           | 43           | 50           |
| Ing. Industrial                           | 54            |                 |            |              |              | 1            |              |              |              | 2            | 5            | 13           | 7            | 14           | 12           |
| Ciencias Geológicas                       | 120           | 1               |            |              | 1            |              | 4            | 5            | 7            | 12           | 16           | 12           | 21           | 16           | 25           |
| Ciencias Biológicas                       | 712           | 10              | 5          | 9            | 13           | 20           | 32           | 31           | 38           | 65           | 78           | 88           | 96           | 102          | 125          |
| Prof. en Ciencias Biológicas              | 159           | 7               | 2          | 3            | 4            | 4            | 9            | 4            | 12           | 17           | 19           | 16           | 36           | 14           | 12           |
| Ing. Electrónica                          | 43            | 4               | 3          | 3            | 2            | 2            | 4            | 2            | 3            | 2            | 1            | 1            | 10           |              | 6            |
| Ing. en Computación                       | 47            | 1               |            |              |              | 1            |              | 1            |              | 1            |              | 7            | 14           | 5            | 17           |
| Constructor                               | 11            | 4               |            | 1            |              |              |              |              | 2            | 1            | 1            | 1            |              | 1            |              |
| Téc. Mecánica Electricista                | 2             |                 |            |              |              |              |              | 1            |              |              |              |              | 1            |              |              |
| <b>FAC. DE CIENCIAS QUIMICAS</b>          | <b>1.970</b>  | <b>111</b>      | <b>35</b>  | <b>29</b>    | <b>51</b>    | <b>38</b>    | <b>89</b>    | <b>113</b>   | <b>144</b>   | <b>208</b>   | <b>244</b>   | <b>180</b>   | <b>223</b>   | <b>251</b>   | <b>254</b>   |
| Ciclo Basico de Cs. Químicas              | 391           | 1               | 2          |              |              | 1            | 3            | 2            |              | 3            | 3            | 10           | 26           | 91           | 249          |
| Lic. en Química                           | 108           | 3               | 1          | 1            |              |              | 1            | 4            | 5            | 9            | 20           | 20           | 21           | 23           |              |
| Lic. en Química-Farmacéutica              | 659           | 76              | 21         | 16           | 24           | 25           | 43           | 53           | 62           | 80           | 92           | 53           | 61           | 52           | 1            |
| Lic. en Bioquímica-Clinica                | 812           | 31              | 11         | 12           | 27           | 12           | 42           | 54           | 77           | 116          | 129          | 97           | 115          | 85           | 4            |
| <b>FAC. DE MATEM., ASTRON. Y FISICA</b>   | <b>511</b>    | <b>2</b>        | <b>3</b>   | <b>12</b>    | <b>5</b>     | <b>10</b>    | <b>9</b>     | <b>16</b>    | <b>21</b>    | <b>29</b>    | <b>36</b>    | <b>55</b>    | <b>64</b>    | <b>97</b>    | <b>152</b>   |
| Lic. en Matemática                        | 57            | 1               |            | 3            |              | 2            | 1            |              |              |              | 2            | 5            | 7            | 12           | 24           |
| Prof. en Matemática                       | 149           |                 | 2          | 4            |              | 5            | 2            | 3            | 7            | 5            | 7            | 14           | 21           | 31           | 48           |
| Lic. en Astronomía                        | 79            |                 |            | 2            |              | 1            | 2            | 5            | 1            | 2            | 4            | 6            | 11           | 17           | 28           |
| Lic. en Física                            | 57            | 1               | 1          | 3            | 3            | 2            | 1            | 3            | 2            | 6            | 9            | 3            | 5            | 8            | 10           |
| Prof. en Física                           | 11            |                 |            |              |              |              | 2            | 1            |              |              | 2            | 2            |              | 3            | 1            |
| Lic. en Ciencias de la Computación        | 158           |                 |            |              | 2            |              | 1            | 4            | 11           | 16           | 12           | 25           | 20           | 26           | 41           |
| <b>FAC. DE CIENCIAS AGROPECUARIAS</b>     | <b>764</b>    | <b>28</b>       | <b>14</b>  | <b>17</b>    | <b>11</b>    | <b>23</b>    | <b>34</b>    | <b>53</b>    | <b>67</b>    | <b>72</b>    | <b>81</b>    | <b>81</b>    | <b>70</b>    | <b>115</b>   | <b>98</b>    |
| Ing. Agronómica                           | 764           | 28              | 14         | 17           | 11           | 23           | 34           | 53           | 67           | 72           | 81           | 81           | 70           | 115          | 98           |

\* Carrera fuera de la oferta académica actual

continúa

CUADRO A 3.2 (CONTINUACION)

| AREAS<br>Dependencias - Carreras      | Total         | 1991 y<br>antes | 1992       | 1993       | 1994       | 1995       | 1996         | 1997         | 1998         | 1999         | 2000         | 2001         | 2002         | 2003         | 2004         |
|---------------------------------------|---------------|-----------------|------------|------------|------------|------------|--------------|--------------|--------------|--------------|--------------|--------------|--------------|--------------|--------------|
| <b>AREA CIENCIAS SOCIALES</b>         | <b>25.844</b> | <b>1.643</b>    | <b>369</b> | <b>561</b> | <b>739</b> | <b>953</b> | <b>1.218</b> | <b>1.767</b> | <b>2.181</b> | <b>2.409</b> | <b>2.500</b> | <b>2.350</b> | <b>2.535</b> | <b>2.856</b> | <b>3.763</b> |
| <b>FAC. DE DERECHO Y CS SOCIALES</b>  | <b>16.161</b> | <b>1.112</b>    | <b>224</b> | <b>328</b> | <b>416</b> | <b>562</b> | <b>696</b>   | <b>1.039</b> | <b>1.363</b> | <b>1.482</b> | <b>1.533</b> | <b>1.425</b> | <b>1.590</b> | <b>1.854</b> | <b>2.537</b> |
| Abogacia                              | 9.966         | 987             | 192        | 284        | 330        | 435        | 494          | 734          | 898          | 890          | 882          | 781          | 874          | 1.014        | 1.171        |
| Notariado                             | 122           | 45              | 5          | 7          | 11         | 15         | 14           | 9            | 6            | 2            |              |              |              | 2            | 6            |
| Lic. en Trabajo Social                | 2.075         | 29              | 11         | 13         | 13         | 29         | 61           | 81           | 119          | 188          | 264          | 229          | 268          | 341          | 429          |
| Lic. en Comunicación Social           | 3.784         | 48              | 16         | 23         | 61         | 82         | 124          | 209          | 339          | 400          | 386          | 413          | 446          | 473          | 764          |
| Tec. en Relaciones Públicas           | 102           | 1               |            |            |            | 1          | 3            | 2            | 1            | 2            |              | 2            |              | 12           | 78           |
| Tec. en Comunicac.y Turismo           | 42            | 1               |            |            |            |            |              |              |              |              |              |              |              | 2            | 39           |
| Tec. en Com.para las Org.Sociales     | 15            |                 |            |            |            |            |              | 1            |              |              | 1            |              |              | 2            | 11           |
| Tec. en Produc.y Realiz.en Med.Masiv. | 17            | 1               |            |            |            |            |              | 1            |              |              |              |              |              |              | 15           |
| Tec. en Periodismo Deportivo          | 38            |                 |            | 1          | 1          |            |              | 2            |              |              |              |              | 2            | 8            | 24           |
| <b>FAC. DE CIENCIAS ECONOMICAS</b>    | <b>9.683</b>  | <b>531</b>      | <b>145</b> | <b>233</b> | <b>323</b> | <b>391</b> | <b>522</b>   | <b>728</b>   | <b>818</b>   | <b>927</b>   | <b>967</b>   | <b>925</b>   | <b>945</b>   | <b>1.002</b> | <b>1.226</b> |
| Contador Público                      | 6.746         | 417             | 107        | 174        | 241        | 282        | 380          | 521          | 554          | 616          | 635          | 609          | 653          | 719          | 838          |
| Lic. en Economía                      | 440           | 8               | 4          | 3          | 7          | 9          | 11           | 25           | 27           | 41           | 47           | 52           | 67           | 72           | 67           |
| Lic. en Administración                | 2.426         | 105             | 34         | 55         | 75         | 99         | 129          | 180          | 234          | 265          | 281          | 258          | 215          | 198          | 298          |
| Tec. Univ. Binac.Arg/Ita.en Econ.     | 71            | 1               |            | 1          |            | 1          | 2            | 2            | 3            | 5            | 4            | 6            | 10           | 13           | 23           |
| <b>AREA CIENCIAS MEDICAS</b>          | <b>16.894</b> | <b>914</b>      | <b>228</b> | <b>216</b> | <b>396</b> | <b>592</b> | <b>555</b>   | <b>1.240</b> | <b>1.365</b> | <b>1.980</b> | <b>2.064</b> | <b>1.707</b> | <b>1.756</b> | <b>1.885</b> | <b>1.996</b> |
| <b>FAC. DE CIENCIAS MEDICAS</b>       | <b>14.119</b> | <b>843</b>      | <b>206</b> | <b>169</b> | <b>326</b> | <b>511</b> | <b>450</b>   | <b>1.067</b> | <b>1.122</b> | <b>1.684</b> | <b>1.801</b> | <b>1.412</b> | <b>1.452</b> | <b>1.565</b> | <b>1.511</b> |
| Medicina                              | 5.329         | 637             | 122        | 94         | 190        | 319        | 209          | 639          | 463          | 785          | 723          | 269          | 296          | 299          | 284          |
| Técnico en Laboratorio Clínico        | 331           | 1               | 1          | 1          | 3          | 2          | 6            | 6            | 11           | 26           | 26           | 35           | 56           | 59           | 98           |
| Lic. en Producción de Bio-Imágenes    | 768           | 6               | 2          | 3          | 3          | 8          | 11           | 29           | 30           | 53           | 127          | 119          | 114          | 124          | 139          |
| Lic. en Kinesiología y Fisioterapia   | 2.766         | 70              | 43         | 28         | 56         | 47         | 56           | 115          | 218          | 294          | 372          | 463          | 401          | 310          | 293          |
| Lic. en Fonoaudiología                | 1.165         | 31              | 13         | 16         | 26         | 38         | 49           | 77           | 135          | 158          | 106          | 118          | 97           | 132          | 169          |
| Instrumentador Quirúrgico             |               |                 |            |            |            |            |              |              |              |              |              |              |              |              |              |
| Enfermería                            | 2.154         | 74              | 13         | 18         | 32         | 45         | 66           | 100          | 137          | 156          | 234          | 257          | 265          | 399          | 358          |
| Lic. en Nutrición                     | 1.606         | 24              | 12         | 9          | 16         | 52         | 53           | 101          | 128          | 212          | 213          | 151          | 223          | 242          | 170          |
| <b>FAC. DE ODONTOLOGIA</b>            | <b>2.775</b>  | <b>71</b>       | <b>22</b>  | <b>47</b>  | <b>70</b>  | <b>81</b>  | <b>105</b>   | <b>173</b>   | <b>243</b>   | <b>296</b>   | <b>263</b>   | <b>295</b>   | <b>304</b>   | <b>320</b>   | <b>485</b>   |
| Odontología                           | 2.775         | 71              | 22         | 47         | 70         | 81         | 105          | 173          | 243          | 296          | 263          | 295          | 304          | 320          | 485          |
| <b>AREA CIENCIAS HUMANAS</b>          | <b>17.540</b> | <b>961</b>      | <b>222</b> | <b>303</b> | <b>427</b> | <b>565</b> | <b>788</b>   | <b>1.142</b> | <b>1.258</b> | <b>1.361</b> | <b>1.580</b> | <b>1.714</b> | <b>2.264</b> | <b>2.439</b> | <b>2.516</b> |
| <b>FAC. DE FILOSOFIA Y HUMANID.</b>   | <b>5.272</b>  | <b>387</b>      | <b>65</b>  | <b>74</b>  | <b>126</b> | <b>172</b> | <b>217</b>   | <b>330</b>   | <b>377</b>   | <b>374</b>   | <b>397</b>   | <b>463</b>   | <b>711</b>   | <b>679</b>   | <b>900</b>   |
| Lic. en Filosofía                     | 225           | 9               | 4          | 4          | 5          | 12         | 6            | 15           | 16           | 17           | 12           | 18           | 32           | 26           | 49           |
| Prof. en Filosofía                    | 42            |                 | 2          |            | 2          | 2          | 1            | 2            | 3            | 2            | 4            | 5            | 12           | 4            | 3            |
| Lic. en Letras Clásicas               | 52            | 3               | 2          | 1          |            | 3          | 4            | 2            | 3            | 3            | 4            | 3            | 5            | 7            | 12           |
| Prof. en Letras Clásicas              | 10            |                 |            |            | 2          |            |              |              | 1            |              | 1            | .1           | 3            | 1            | 1            |
| Lic. en Letras Modernas               | 538           | 46              | 8          | 9          | 21         | 24         | 15           | 38           | 34           | 29           | 34           | 37           | 64           | 80           | 99           |
| Prof. en Letras Modernas              | 127           | 11              | 2          | 4          | 5          | 1          | 2            | 14           | 9            | 8            | 9            | 15           | 20           | 22           | 5            |
| Lic. en Historia                      | 502           | 55              | 3          | 7          | 10         | 15         | 19           | 35           | 39           | 27           | 44           | 33           | 54           | 58           | 103          |
| Prof. en Historia                     | 200           | 13              | 2          | 1          | 4          | 6          | 8            | 17           | 20           | 12           | 23           | 17           | 30           | 28           | 19           |
| Lic. en Ciencias de la Educación      | 540           | 45              | 11         | 8          | 18         | 13         | 30           | 27           | 25           | 28           | 27           | 42           | 113          | 60           | 93           |
| Prof. en Ciencias de la Educación     | 92            | 6               | 1          |            | 2          | 1          | 5            | 13           | 7            | 8            | 12           | 4            | 16           | 5            | 12           |

continúa

CUADRO A 3.2 (CONTINUACION)

| AREAS<br>Dependencias - Carreras                    | Total        | 1991 y<br>antes | 1992       | 1993       | 1994       | 1995       | 1996       | 1997       | 1998       | 1999       | 2000       | 2001       | 2002       | 2003         | 2004         |
|---|--------------|-----------------|------------|------------|------------|------------|------------|------------|------------|------------|------------|------------|------------|--------------|--------------|
| Lic. en Bibliotecología y Document.<br>Archivística | 7            | 2               |            |            |            |            |            | 1          | 2          |            | 2          |            |            |              |              |
| Lic. en Geografía                                   | 125          | 3               |            |            |            | 2          | 2          |            | 1          | 1          | 4          | 3          | 4          |              | 105          |
| Lic. en Archivología                                | 158          | 25              | 2          | 2          | 6          | 2          | 7          | 6          | 19         | 8          | 10         | 12         | 20         | 16           | 23           |
| Prof. en Perfec. Instrumental                       | 22           | 5               |            |            |            | 1          | 3          | 1          | 1          | 1          |            | 1          | 2          | 2            | 5            |
| Lic. en Perfec. Instrumental                        | 31           | 3               |            |            |            | 3          | 1          | 2          | 1          | 2          | 3          | 2          | 3          | 5            | 6            |
| Prof. en Composición                                | 27           | 2               | 1          |            |            | 2          | 4          | 3          | 3          | 2          | 3          | 1          | 1          | 3            | 2            |
| Lic. en Composición                                 | 67           | 4               | 1          |            | 1          | 5          | 5          | 6          | 6          | 1          | 4          | 5          | 2          | 5            | 22           |
| Prof. en Educación Musical                          | 54           | 8               | 2          |            | 2          | 1          | 5          | 3          | 3          | 10         | 2          | 2          | 2          | 7            | 7            |
| Ciclo Básico de Plástica                            | 477          | 12              | 3          | 2          | 4          | 3          | 7          | 7          | 4          | 21         | 24         | 33         | 84         | 130          | 143          |
| Lic. en Pintura                                     | 364          | 38              | 5          | 13         | 15         | 18         | 20         | 35         | 43         | 38         | 36         | 44         | 31         | 9            | 19           |
| Lic. en Escultura                                   | 96           | 5               | 2          | 1          | 3          | 5          | 4          | 9          | 5          | 11         | 13         | 18         | 18         | 2            |              |
| Prof. Sup. en Edu. en Art. Plásticas                | 157          | 22              | 4          | 4          | 4          | 11         | 3          | 19         | 23         | 16         | 12         | 12         | 19         | 3            | 5            |
| Lic. en Grabado                                     | 161          | 16              | 1          | 3          | 2          | 9          | 11         | 12         | 18         | 15         | 22         | 25         | 25         | 2            |              |
| Ciclo Básico Teatro                                 | 193          |                 | 1          | 1          |            | 1          | 1          | 3          | 4          | 9          | 2          | 19         | 41         | 54           | 57           |
| Teatro  | 138          | 1               | 2          | 2          | 2          | 7          | 10         | 15         | 15         | 23         | 16         | 24         | 11         | 6            | 4            |
| Cine y T.V.   | 588          | 12              | 4          | 5          | 10         | 16         | 27         | 22         | 50         | 60         | 50         | 60         | 75         | 116          | 81           |
| <b>FAC. DE PSICOLOGIA</b>                           | <b>8.331</b> | <b>326</b>      | <b>105</b> | <b>131</b> | <b>224</b> | <b>271</b> | <b>419</b> | <b>604</b> | <b>569</b> | <b>668</b> | <b>858</b> | <b>798</b> | <b>995</b> | <b>1.127</b> | <b>1.236</b> |
| Lic. en Psicología                                  | 7.047        | 246             | 82         | 98         | 178        | 199        | 314        | 448        | 454        | 560        | 708        | 658        | 846        | 1.023        | 1.233        |
| Prof. en Psicología                                 | 1.284        | 80              | 23         | 33         | 46         | 72         | 105        | 156        | 115        | 108        | 150        | 140        | 149        | 104          | 3            |
| <b>FAC. DE LENGUAS</b>                              | <b>3.937</b> | <b>248</b>      | <b>52</b>  | <b>98</b>  | <b>77</b>  | <b>122</b> | <b>152</b> | <b>208</b> | <b>312</b> | <b>319</b> | <b>325</b> | <b>453</b> | <b>558</b> | <b>633</b>   | <b>380</b>   |
| Lic. en Lengua y Lit. Castellana                    | 155          | 26              | 5          | 6          | 7          | 12         | 7          | 10         | 11         | 18         | 10         | 10         | 18         | 15           |              |
| Prof. de Castellano                                 | 178          | 19              | 5          | 5          | 2          | 7          | 7          | 11         | 13         | 18         | 11         | 28         | 26         | 26           |              |
| Prof. en Español Lengua Materna y Extranjera        | 56           | 1               |            |            |            |            |            |            |            | 2          | 1          | 4          | 5          | 13           | 30           |
| Licen. en Español Leng. Materna y Extranjera        | 19           |                 |            |            |            |            |            |            |            |            |            | 2          | 5          | 2            | 10           |
| Lic. en Lengua y Liter. Inglesa                     | 350          | 34              | 5          | 14         | 9          | 12         | 20         | 30         | 51         | 39         | 16         | 29         | 31         | 47           | 13           |
| Traductorado de Inglés                              | 1.523        | 65              | 14         | 31         | 26         | 37         | 63         | 73         | 120        | 123        | 144        | 179        | 245        | 250          | 153          |
| Prof. de Inglés                                     | 1.162        | 61              | 14         | 30         | 13         | 35         | 46         | 69         | 90         | 101        | 114        | 130        | 180        | 189          | 90           |
| Lic. en Lengua y Liter. Francesa                    | 23           | 5               | 2          | 1          | 4          | 3          |            |            |            | 1          | 3          | 1          |            | 1            | 2            |
| Traductorado de Francés                             | 49           | 8               | 2          | 2          | 2          | 2          |            | 2          | 4          | 3          | 3          | 4          | 3          | 8            | 6            |
| Prof. de Francés                                    | 35           | 7               | 1          | 1          | 5          | 3          |            | 1          | 1          | 1          | 4          | 3          | 1          | 4            | 3            |
| Lic. en Lengua y Liter. Italiana                    | 29           | 5               |            |            |            | 1          | 3          | 1          | 1          | 2          | 2          | 3          | 4          | 7            |              |
| Traductorado de Italiano                            | 102          | 3               | 1          | 2          | 2          | 5          | 2          | 2          | 3          | 5          | 3          | 13         | 12         | 25           | 24           |
| Prof. de Italiano                                   | 84           | 1               | 1          | 1          | 1          | 2          | 2          | 1          | 6          | 1          | 7          | 7          | 10         | 20           | 24           |
| Lic. en Lengua y Liter. Alemana                     | 12           | 2               | 1          |            | 1          | 1          |            |            | 4          | 1          |            |            |            |              | 2            |
| Traductorado de Alemán                              | 36           | 2               |            | 2          | 1          |            | 2          | 4          | 3          | 1          | 4          | 3          | 3          | 5            | 6            |
| Prof. de Alemán                                     | 35           | 4               |            | 2          | 3          | 1          |            | 3          | 4          | 3          | 2          | 5          | 2          | 2            | 4            |
| Prof. de Portugués                                  | 89           | 5               | 1          | 1          | 1          | 1          |            | 1          | 1          |            | 1          | 32         | 13         | 19           | 13           |

CUADRO A 4: REINSCRIPTOS POR CANTIDAD DE MATERIAS APROBADAS EL AÑO ANTERIOR SEGUN AREA DE ESTUDIO - Año 2004

| AREAS<br>Dependencias            | Total         | CANTIDAD DE MATERIAS APROBADAS |               |               |               |              |              |               |
|----------------------------------|---------------|--------------------------------|---------------|---------------|---------------|--------------|--------------|---------------|
|                                  |               | 0                              | 1             | 2             | 3             | 4            | 5            | 6 y más       |
| <b>TOTAL UNIVERSIDAD</b>         | <b>97.807</b> | <b>27.841</b>                  | <b>14.145</b> | <b>12.197</b> | <b>11.120</b> | <b>9.557</b> | <b>8.015</b> | <b>14.932</b> |
| <b>AREA CIENCIAS BASICAS</b>     | <b>17.649</b> | <b>3.954</b>                   | <b>2.277</b>  | <b>2.289</b>  | <b>2.229</b>  | <b>2.036</b> | <b>1.863</b> | <b>3.001</b>  |
| FAC. DE ARQUIT., URB. Y DISEÑO   | 6.788         | 1.291                          | 899           | 916           | 963           | 923          | 896          | 900           |
| FAC. DE CS. EXACTAS, FIS. Y NAT. | 4.876         | 1.022                          | 576           | 584           | 535           | 475          | 392          | 1.292         |
| Agrimensura                      | 105           | 58                             | 11            | 8             | 2             | 6            | 5            | 15            |
| Biología                         | 1.021         | 163                            | 137           | 132           | 127           | 116          | 87           | 259           |
| Geología                         | 299           | 44                             | 45            | 61            | 44            | 30           | 32           | 43            |
| Ingeniería Civil                 | 911           | 217                            | 90            | 79            | 93            | 89           | 79           | 264           |
| Ingeniería Electrónica           | 883           | 245                            | 112           | 112           | 96            | 79           | 47           | 192           |
| Ing. Mecánica Aeronáutica        | 365           | 72                             | 49            | 37            | 53            | 34           | 34           | 86            |
| Ing. Mecánica Electricista       | 516           | 115                            | 64            | 70            | 47            | 55           | 41           | 124           |
| Química                          | 492           | 90                             | 49            | 58            | 50            | 48           | 51           | 146           |
| Ingeniería Industrial            | 284           | 18                             | 19            | 27            | 23            | 18           | 16           | 163           |
| FAC. DE CIENCIAS QUIMICAS        | 2.388         | 762                            | 224           | 269           | 237           | 185          | 224          | 487           |
| FAC. DE MATEM., AST. Y FISICA    | 1.048         | 344                            | 191           | 143           | 124           | 104          | 83           | 59            |
| FAC. DE CS. AGROPECUARIAS        | 2.549         | 535                            | 387           | 377           | 370           | 349          | 268          | 263           |
| <b>AREA CIENCIAS SOCIALES</b>    | <b>37.961</b> | <b>11.645</b>                  | <b>6.013</b>  | <b>5.023</b>  | <b>4.297</b>  | <b>3.552</b> | <b>2.678</b> | <b>4.753</b>  |
| FAC. DE DERECHO Y CS SOCIALES    | 22.524        | 6.243                          | 3.733         | 2.974         | 2.518         | 2.043        | 1.611        | 3.402         |
| Abogacía                         | 15.656        | 4.928                          | 2.827         | 2.193         | 1.754         | 1.352        | 989          | 1.613         |
| Trabajo Social                   | 1.831         | 439                            | 317           | 261           | 257           | 188          | 129          | 240           |
| Ciencias de la Información       | 5.037         | 876                            | 589           | 520           | 507           | 503          | 493          | 1.549         |
| FAC. DE CIENCIAS ECONOMICAS      | 15.437        | 5.402                          | 2.280         | 2.049         | 1.779         | 1.509        | 1.067        | 1.351         |

continúa

CUADRO A 4 (CONTINUACION)

| AREAS<br>Dependencias              | Total         | CANTIDAD DE MATERIAS APROBADAS |              |              |              |              |              |              |
|------------------------------------|---------------|--------------------------------|--------------|--------------|--------------|--------------|--------------|--------------|
|                                    |               | 0                              | 1            | 2            | 3            | 4            | 5            | 6 y más      |
| <b>AREA CIENCIAS MEDICAS</b>       | <b>22.657</b> | <b>4.345</b>                   | <b>2.994</b> | <b>2.769</b> | <b>2.783</b> | <b>2.434</b> | <b>2.195</b> | <b>5.137</b> |
| FAC. DE CIENCIAS MEDICAS           | 19.061        | 3.871                          | 2.554        | 2.320        | 2.370        | 2.049        | 1.809        | 4.088        |
| <i>Medicina</i>                    | 9.000         | 1.599                          | 1.115        | 1.151        | 1.319        | 1.048        | 936          | 1.832        |
| <i>Tecnología Médica</i>           | 1.340         | 274                            | 188          | 185          | 194          | 144          | 159          | 196          |
| <i>Kinesiología y Fisioterapia</i> | 3.888         | 743                            | 579          | 512          | 460          | 508          | 365          | 721          |
| <i>Fonoaudiología</i>              | 1.035         | 317                            | 124          | 53           | 57           | 55           | 70           | 359          |
| <i>Enfermería</i>                  | 2.254         | 682                            | 320          | 249          | 181          | 164          | 159          | 499          |
| <i>Nutrición</i>                   | 1.544         | 256                            | 228          | 170          | 159          | 130          | 120          | 481          |
| FAC. DE ODONTOLOGIA                | 3.596         | 474                            | 440          | 449          | 413          | 385          | 386          | 1.049        |
| <b>AREA CIENCIAS HUMANAS</b>       | <b>19.540</b> | <b>7.897</b>                   | <b>2.861</b> | <b>2.116</b> | <b>1.811</b> | <b>1.535</b> | <b>1.279</b> | <b>2.041</b> |
| FAC. DE FILOSOFIA Y HUMANID.       | 6.980         | 2.645                          | 1.080        | 733          | 641          | 501          | 455          | 925          |
| <i>Filosofía</i>                   | 520           | 241                            | 89           | 57           | 50           | 31           | 26           | 26           |
| <i>Letras</i>                      | 883           | 399                            | 129          | 79           | 82           | 61           | 51           | 82           |
| <i>Historia</i>                    | 982           | 490                            | 198          | 106          | 71           | 63           | 30           | 24           |
| <i>Cs. de la Educación</i>         | 615           | 259                            | 103          | 66           | 45           | 37           | 40           | 65           |
| <i>Bibliotecología</i>             | 295           | 119                            | 55           | 38           | 26           | 19           | 9            | 29           |
| <i>Archivero</i>                   | 197           | 63                             | 29           | 26           | 16           | 19           | 18           | 26           |
| <i>Música</i>                      | 523           | 236                            | 65           | 58           | 41           | 33           | 32           | 58           |
| <i>Plástica</i>                    | 1.435         | 476                            | 187          | 126          | 141          | 122          | 135          | 248          |
| <i>Teatro</i>                      | 375           | 82                             | 28           | 32           | 28           | 23           | 26           | 156          |
| <i>Cine</i>                        | 1.128         | 256                            | 194          | 145          | 141          | 93           | 88           | 211          |
| <i>Geografía</i>                   | 27            | 24                             | 3            |              |              |              |              |              |
| FAC. DE PSICOLOGIA                 | 8.508         | 3.037                          | 1.080        | 944          | 819          | 786          | 752          | 1.090        |
| FAC. DE LENGUAS                    | 4.052         | 2.215                          | 701          | 439          | 351          | 248          | 72           | 26           |
| <i>Castellano</i>                  | 419           | 278                            | 69           | 45           | 17           | 7            | 3            |              |
| <i>Inglés</i>                      | 3.165         | 1.628                          | 581          | 351          | 308          | 218          | 58           | 21           |
| <i>Francés</i>                     | 110           | 86                             | 9            | 6            | 7            | 2            |              |              |
| <i>Italiano</i>                    | 178           | 123                            | 24           | 19           | 4            | 5            | 1            | 2            |
| <i>Alemán</i>                      | 90            | 68                             | 15           | 4            | 2            |              |              | 1            |
| <i>Portugués</i>                   | 90            | 32                             | 3            | 14           | 13           | 16           | 10           | 2            |



CUADRO A 4.1: REINSCRIPTOS POR CANTIDAD DE MATERIAS APROBADAS EL AÑO ANTERIOR SEGUN AREA DE ESTUDIO - Año 2004

| AREAS<br>Dependencias             | Total      | CANTIDAD DE MATERIAS APROBADAS |             |             |             |             |             |             | PORCENTAJES |
|-----------------------------------|------------|--------------------------------|-------------|-------------|-------------|-------------|-------------|-------------|-------------|
|                                   |            | 0                              | 1           | 2           | 3           | 4           | 5           | 6 y más     |             |
| <b>TOTAL UNIVERSIDAD</b>          | <b>100</b> | <b>28,5</b>                    | <b>14,5</b> | <b>12,5</b> | <b>11,4</b> | <b>9,8</b>  | <b>8,2</b>  | <b>15,3</b> |             |
| <b>AREA CIENCIAS BASICAS</b>      | <b>100</b> | <b>22,4</b>                    | <b>12,9</b> | <b>13,0</b> | <b>12,6</b> | <b>11,5</b> | <b>10,6</b> | <b>17,0</b> |             |
| FAC. DE ARQUIT., URB. Y DISEÑO    | 100        | 19,0                           | 13,2        | 13,5        | 14,2        | 13,6        | 13,2        | 13,3        |             |
| FAC. DE CS. EXACTAS, FIS. Y NAT.  | 100        | 21,0                           | 11,8        | 12,0        | 11,0        | 9,7         | 8,0         | 26,5        |             |
| <i>Agrimensura</i>                | 100        | 55,2                           | 10,5        | 7,6         | 1,9         | 5,7         | 4,8         | 14,3        |             |
| <i>Biología</i>                   | 100        | 16,0                           | 13,4        | 12,9        | 12,4        | 11,4        | 8,5         | 25,4        |             |
| <i>Geología</i>                   | 100        | 14,7                           | 15,1        | 20,4        | 14,7        | 10,0        | 10,7        | 14,4        |             |
| <i>Ingeniería Civil</i>           | 100        | 23,8                           | 9,9         | 8,7         | 10,2        | 9,8         | 8,7         | 29,0        |             |
| <i>Ingeniería Electrónica</i>     | 100        | 27,7                           | 12,7        | 12,7        | 10,9        | 8,9         | 5,3         | 21,7        |             |
| <i>Ing. Mecánica Aeronáutica</i>  | 100        | 19,7                           | 13,4        | 10,1        | 14,5        | 9,3         | 9,3         | 23,6        |             |
| <i>Ing. Mecánica Electricista</i> | 100        | 22,3                           | 12,4        | 13,6        | 9,1         | 10,7        | 7,9         | 24,0        |             |
| <i>Química</i>                    | 100        | 18,3                           | 10,0        | 11,8        | 10,2        | 9,8         | 10,4        | 29,7        |             |
| <i>Ingeniería Industrial</i>      | 100        | 6,3                            | 6,7         | 9,5         | 8,1         | 6,3         | 5,6         | 57,4        |             |
| FAC. DE CIENCIAS QUIMICAS         | 100        | 31,9                           | 9,4         | 11,3        | 9,9         | 7,7         | 9,4         | 20,4        |             |
| FAC. DE MATEM., AST. Y FISICA     | 100        | 32,8                           | 18,2        | 13,6        | 11,8        | 9,9         | 7,9         | 5,6         |             |
| FAC. DE CS. AGROPECUARIAS         | 100        | 21,0                           | 15,2        | 14,8        | 14,5        | 13,7        | 10,5        | 10,3        |             |
| <b>AREA CIENCIAS SOCIALES</b>     | <b>100</b> | <b>30,7</b>                    | <b>15,8</b> | <b>13,2</b> | <b>11,3</b> | <b>9,4</b>  | <b>7,1</b>  | <b>12,5</b> |             |
| FAC. DE DERECHO Y CS SOCIALES     | 100        | 27,7                           | 16,6        | 13,2        | 11,2        | 9,1         | 7,2         | 15,1        |             |
| <i>Abogacía</i>                   | 100        | 31,5                           | 18,1        | 14,0        | 11,2        | 8,6         | 6,3         | 10,3        |             |
| <i>Trabajo Social</i>             | 100        | 24,0                           | 17,3        | 14,3        | 14,0        | 10,3        | 7,0         | 13,1        |             |
| <i>Ciencias de la Información</i> | 100        | 17,4                           | 11,7        | 10,3        | 10,1        | 10,0        | 9,8         | 30,8        |             |
| FAC. DE CIENCIAS ECONOMICAS       | 100        | 35,0                           | 14,8        | 13,3        | 11,5        | 9,8         | 6,9         | 8,8         |             |

continúa

CUADRO A 4.1 (CONTINUACION)

| AREAS<br>Dependencias              | Total      | CANTIDAD DE MATERIAS APROBADAS |             |             |             |             |            |             | PORCENTAJES |
|------------------------------------|------------|--------------------------------|-------------|-------------|-------------|-------------|------------|-------------|-------------|
|                                    |            | 0                              | 1           | 2           | 3           | 4           | 5          | 6 y más     |             |
| <b>AREA CIENCIAS MEDICAS</b>       | <b>100</b> | <b>19,2</b>                    | <b>13,2</b> | <b>12,2</b> | <b>12,3</b> | <b>10,7</b> | <b>9,7</b> | <b>22,7</b> |             |
| FAC. DE CIENCIAS MEDICAS           | 100        | 20,3                           | 13,4        | 12,2        | 12,4        | 10,7        | 9,5        | 21,4        |             |
| <i>Medicina</i>                    | 100        | 17,8                           | 12,4        | 12,8        | 14,7        | 11,6        | 10,4       | 20,4        |             |
| <i>Tecnología Médica</i>           | 100        | 20,4                           | 14,0        | 13,8        | 14,5        | 10,7        | 11,9       | 14,6        |             |
| <i>Kinesiología y Fisioterapia</i> | 100        | 19,1                           | 14,9        | 13,2        | 11,8        | 13,1        | 9,4        | 18,5        |             |
| <i>Fonoaudiología</i>              | 100        | 30,6                           | 12,0        | 5,1         | 5,5         | 5,3         | 6,8        | 34,7        |             |
| <i>Enfermería</i>                  | 100        | 30,3                           | 14,2        | 11,0        | 8,0         | 7,3         | 7,1        | 22,1        |             |
| <i>Nutrición</i>                   | 100        | 16,6                           | 14,8        | 11,0        | 10,3        | 8,4         | 7,8        | 31,2        |             |
| FAC. DE ODONTOLOGIA                | 100        | 13,2                           | 12,2        | 12,5        | 11,5        | 10,7        | 10,7       | 29,2        |             |
| <b>AREA CIENCIAS HUMANAS</b>       | <b>100</b> | <b>40,4</b>                    | <b>14,6</b> | <b>10,8</b> | <b>9,3</b>  | <b>7,9</b>  | <b>6,5</b> | <b>10,4</b> |             |
| FAC. DE FILOSOFIA Y HUMANID.       | 100        | 37,9                           | 15,5        | 10,5        | 9,2         | 7,2         | 6,5        | 13,3        |             |
| <i>Filosofía</i>                   | 100        | 46,3                           | 17,1        | 11,0        | 9,6         | 6,0         | 5,0        | 5,0         |             |
| <i>Letras</i>                      | 100        | 45,2                           | 14,6        | 8,9         | 9,3         | 6,9         | 5,8        | 9,3         |             |
| <i>Historia</i>                    | 100        | 49,9                           | 20,2        | 10,8        | 7,2         | 6,4         | 3,1        | 2,4         |             |
| <i>Cs. de la Educación</i>         | 100        | 42,1                           | 16,7        | 10,7        | 7,3         | 6,0         | 6,5        | 10,6        |             |
| <i>Bibliotecología</i>             | 100        | 40,3                           | 18,6        | 12,9        | 8,8         | 6,4         | 3,1        | 9,8         |             |
| <i>Archivero</i>                   | 100        | 32,0                           | 14,7        | 13,2        | 8,1         | 9,6         | 9,1        | 13,2        |             |
| <i>Música</i>                      | 100        | 45,1                           | 12,4        | 11,1        | 7,8         | 6,3         | 6,1        | 11,1        |             |
| <i>Plástica</i>                    | 100        | 33,2                           | 13,0        | 8,8         | 9,8         | 8,5         | 9,4        | 17,3        |             |
| <i>Teatro</i>                      | 100        | 21,9                           | 7,5         | 8,5         | 7,5         | 6,1         | 6,9        | 41,6        |             |
| <i>Cine</i>                        | 100        | 22,7                           | 17,2        | 12,9        | 12,5        | 8,2         | 7,8        | 18,7        |             |
| <i>Geografía</i>                   | 100        | 88,9                           | 11,1        | 0,0         | 0,0         | 0,0         | 0,0        | 0,0         |             |
| FAC. DE PSICOLOGIA                 | 100        | 35,7                           | 12,7        | 11,1        | 9,6         | 9,2         | 8,8        | 12,8        |             |
| FAC. DE LENGUAS                    | 100        | 54,7                           | 17,3        | 10,8        | 8,7         | 6,1         | 1,8        | 0,6         |             |
| <i>Castellano</i>                  | 100        | 66,3                           | 16,5        | 10,7        | 4,1         | 1,7         | 0,7        | 0,0         |             |
| <i>Inglés</i>                      | 100        | 51,4                           | 18,4        | 11,1        | 9,7         | 6,9         | 1,8        | 0,7         |             |
| <i>Francés</i>                     | 100        | 78,2                           | 8,2         | 5,5         | 6,4         | 1,8         | 0,0        | 0,0         |             |
| <i>Italiano</i>                    | 100        | 69,1                           | 13,5        | 10,7        | 2,2         | 2,8         | 0,6        | 1,1         |             |
| <i>Alemán</i>                      | 100        | 75,6                           | 16,7        | 4,4         | 2,2         | 0,0         | 0,0        | 1,1         |             |
| #¡VALOR!                           | 100        | 35,6                           | 3,3         | 15,6        | 14,4        | 17,8        | 11,1       | 2,2         |             |

CUADRO A 5: REINSCRIPTOS POR CANTIDAD DE EXAMENES RENDIDOS EL AÑO ANTERIOR SEGUN AREA DE ESTUDIO - Año 2004

| AREAS<br>Dependencias             | Total         | CANTIDAD DE EXAMENES RENDIDOS |               |              |               |               |               |               |
|-----------------------------------|---------------|-------------------------------|---------------|--------------|---------------|---------------|---------------|---------------|
|                                   |               | 0                             | 1             | 2            | 3             | 4             | 5             | 6 y más       |
| <b>TOTAL UNIVERSIDAD</b>          | <b>97.807</b> | <b>22.429</b>                 | <b>10.059</b> | <b>9.650</b> | <b>10.241</b> | <b>10.318</b> | <b>10.192</b> | <b>24.918</b> |
| <b>AREA CIENCIAS BASICAS</b>      | <b>17.649</b> | <b>3.237</b>                  | <b>1.468</b>  | <b>1.655</b> | <b>1.948</b>  | <b>2.171</b>  | <b>2.314</b>  | <b>4.856</b>  |
| FAC. DE ARQUIT., URB. Y DISEÑO    | 6.788         | 1.103                         | 626           | 683          | 791           | 923           | 1.025         | 1.637         |
| FAC. DE CS. EXACTAS, FIS. Y NAT.  | 4.876         | 848                           | 380           | 441          | 517           | 538           | 490           | 1.662         |
| <i>Agrimensura</i>                | 105           | 56                            | 7             | 5            | 5             | 8             | 7             | 17            |
| <i>Biología</i>                   | 1.021         | 119                           | 78            | 92           | 114           | 145           | 114           | 359           |
| <i>Geología</i>                   | 299           | 23                            | 24            | 35           | 58            | 47            | 41            | 71            |
| <i>Ingeniería Civil</i>           | 911           | 195                           | 57            | 76           | 90            | 91            | 81            | 321           |
| <i>Ingeniería Electrónica</i>     | 883           | 207                           | 92            | 93           | 99            | 82            | 71            | 239           |
| <i>Ing. Mecánica Aeronáutica</i>  | 365           | 61                            | 39            | 30           | 39            | 34            | 44            | 118           |
| <i>Ing. Mecánica Electricista</i> | 516           | 97                            | 42            | 48           | 52            | 51            | 59            | 167           |
| <i>Química</i>                    | 492           | 76                            | 32            | 50           | 34            | 59            | 53            | 188           |
| <i>Ingeniería Industrial</i>      | 284           | 14                            | 9             | 12           | 26            | 21            | 20            | 182           |
| FAC. DE CIENCIAS QUIMICAS         | 2.388         | 672                           | 121           | 170          | 178           | 217           | 278           | 752           |
| FAC. DE MATEM., AST. Y FISICA     | 1.048         | 257                           | 123           | 111          | 138           | 153           | 120           | 146           |
| FAC. DE CS. AGROPECUARIAS         | 2.549         | 357                           | 218           | 250          | 324           | 340           | 401           | 659           |
| <b>AREA CIENCIAS SOCIALES</b>     | <b>37.961</b> | <b>8.895</b>                  | <b>4.075</b>  | <b>3.813</b> | <b>3.964</b>  | <b>3.896</b>  | <b>3.636</b>  | <b>9.682</b>  |
| FAC. DE DERECHO Y CS SOCIALES     | 22.524        | 4.755                         | 2.802         | 2.575        | 2.494         | 2.287         | 2.034         | 5.577         |
| <i>Abogacía</i>                   | 15.656        | 3.700                         | 2.131         | 1.911        | 1.842         | 1.596         | 1.403         | 3.073         |
| <i>Trabajo Social</i>             | 1.831         | 318                           | 246           | 242          | 238           | 247           | 176           | 364           |
| <i>Ciencias de la Información</i> | 5.037         | 737                           | 425           | 422          | 414           | 444           | 455           | 2.140         |
| FAC. DE CIENCIAS ECONOMICAS       | 15.437        | 4.140                         | 1.273         | 1.238        | 1.470         | 1.609         | 1.602         | 4.105         |

continua

CUADRO A 5 (CONTINUACION)

| AREAS<br>Dependencias              | Total         | CANTIDAD DE EXAMENES RENDIDOS |              |              |              |              |              |              |
|------------------------------------|---------------|-------------------------------|--------------|--------------|--------------|--------------|--------------|--------------|
|                                    |               | 0                             | 1            | 2            | 3            | 4            | 5            | 6 y más      |
| <b>AREA CIENCIAS MEDICAS</b>       | <b>22.657</b> | <b>3.203</b>                  | <b>2.099</b> | <b>2.236</b> | <b>2.532</b> | <b>2.488</b> | <b>2.609</b> | <b>7.490</b> |
| FAC. DE CIENCIAS MEDICAS           | 19.061        | 2.929                         | 1.854        | 1.956        | 2.228        | 2.155        | 2.241        | 5.698        |
| <i>Medicina</i>                    | 9.000         | 1.275                         | 870          | 962          | 1.231        | 1.088        | 1.130        | 2.444        |
| <i>Tecnología Médica</i>           | 1.340         | 188                           | 123          | 145          | 177          | 158          | 178          | 371          |
| <i>Kinesiología y Fisioterapia</i> | 3.888         | 432                           | 319          | 374          | 424          | 569          | 563          | 1.207        |
| <i>Fonoaudiología</i>              | 1.035         | 270                           | 109          | 58           | 47           | 52           | 81           | 418          |
| <i>Enfermería</i>                  | 2.254         | 591                           | 277          | 239          | 195          | 161          | 168          | 623          |
| <i>Nutrición</i>                   | 1.544         | 173                           | 156          | 178          | 154          | 127          | 121          | 635          |
| FAC. DE ODONTOLOGIA                | 3.596         | 274                           | 245          | 280          | 304          | 333          | 368          | 1.792        |
| <b>AREA CIENCIAS HUMANAS</b>       | <b>19.540</b> | <b>7.094</b>                  | <b>2.417</b> | <b>1.946</b> | <b>1.797</b> | <b>1.763</b> | <b>1.633</b> | <b>2.890</b> |
| FAC. DE FILOSOFIA Y HUMANID.       | 6.980         | 2.523                         | 992          | 739          | 641          | 557          | 472          | 1.056        |
| <i>Filosofía</i>                   | 520           | 231                           | 89           | 56           | 57           | 34           | 26           | 27           |
| <i>Letras</i>                      | 883           | 393                           | 122          | 82           | 82           | 62           | 55           | 87           |
| <i>Historia</i>                    | 982           | 467                           | 193          | 110          | 70           | 69           | 40           | 33           |
| <i>Cs. de la Educación</i>         | 615           | 254                           | 96           | 58           | 49           | 44           | 35           | 79           |
| <i>Bibliotecología</i>             | 295           | 111                           | 51           | 38           | 26           | 21           | 10           | 38           |
| <i>Archivero</i>                   | 197           | 63                            | 28           | 26           | 17           | 16           | 19           | 28           |
| <i>Música</i>                      | 523           | 222                           | 61           | 61           | 45           | 36           | 32           | 66           |
| <i>Plástica</i>                    | 1.435         | 449                           | 147          | 139          | 123          | 153          | 126          | 298          |
| <i>Teatro</i>                      | 375           | 82                            | 28           | 31           | 27           | 22           | 28           | 157          |
| <i>Cine</i>                        | 1.128         | 227                           | 174          | 138          | 145          | 100          | 101          | 243          |
| <i>Geografía</i>                   | 27            | 24                            | 3            |              |              |              |              |              |
| FAC. DE PSICOLOGIA                 | 8.508         | 2.646                         | 861          | 813          | 770          | 864          | 937          | 1.617        |
| FAC. DE LENGUAS                    | 4.052         | 1.925                         | 564          | 394          | 386          | 342          | 224          | 217          |
| <i>Castellano</i>                  | 419           | 261                           | 64           | 40           | 29           | 14           | 10           | 1            |
| <i>Inglés</i>                      | 3.165         | 1.378                         | 445          | 314          | 327          | 302          | 195          | 204          |
| <i>Francés</i>                     | 110           | 78                            | 13           | 6            | 8            | 4            | 1            |              |
| <i>Italiano</i>                    | 178           | 112                           | 25           | 21           | 6            | 6            | 2            | 6            |
| <i>Alemán</i>                      | 90            | 66                            | 14           | 5            | 2            | 1            | 1            | 1            |
| <i>Portugués</i>                   | 90            | 30                            | 3            | 8            | 14           | 15           | 15           | 5            |

CUADRO A 5.1: REINSCRIPTOS POR CANTIDAD DE EXAMENES RENDIDOS EL AÑO ANTERIOR SEGUN AREA DE ESTUDIO - Año 2004

| AREAS<br>Dependencias            | Total      | CANTIDAD DE EXAMENES RENDIDOS |             |             |             |             |             |             | PORCENTAJES |
|----------------------------------|------------|-------------------------------|-------------|-------------|-------------|-------------|-------------|-------------|-------------|
|                                  |            | 0                             | 1           | 2           | 3           | 4           | 5           | 6 y más     |             |
| <b>TOTAL UNIVERSIDAD</b>         | <b>100</b> | <b>22,9</b>                   | <b>10,3</b> | <b>9,9</b>  | <b>10,5</b> | <b>10,5</b> | <b>10,4</b> | <b>25,5</b> |             |
| <b>AREA CIENCIAS BASICAS</b>     | <b>100</b> | <b>18,3</b>                   | <b>8,3</b>  | <b>9,4</b>  | <b>11,0</b> | <b>12,3</b> | <b>13,1</b> | <b>27,5</b> |             |
| FAC. DE ARQUIT., URB. Y DISEÑO   | 100        | 16,2                          | 9,2         | 10,1        | 11,7        | 13,6        | 15,1        | 24,1        |             |
| FAC. DE CS. EXACTAS, FIS. Y NAT. | 100        | 17,4                          | 7,8         | 9,0         | 10,6        | 11,0        | 10,0        | 34,1        |             |
| Agrimensura                      | 100        | 53,3                          | 6,7         | 4,8         | 4,8         | 7,6         | 6,7         | 16,2        |             |
| Biología                         | 100        | 11,7                          | 7,6         | 9,0         | 11,2        | 14,2        | 11,2        | 35,2        |             |
| Geología                         | 100        | 7,7                           | 8,0         | 11,7        | 19,4        | 15,7        | 13,7        | 23,7        |             |
| Ingeniería Civil                 | 100        | 21,4                          | 6,3         | 8,3         | 9,9         | 10,0        | 8,9         | 35,2        |             |
| Ingeniería Electrónica           | 100        | 23,4                          | 10,4        | 10,5        | 11,2        | 9,3         | 8,0         | 27,1        |             |
| Ing. Mecánica Aeronáutica        | 100        | 16,7                          | 10,7        | 8,2         | 10,7        | 9,3         | 12,1        | 32,3        |             |
| Ing. Mecánica Electricista       | 100        | 18,8                          | 8,1         | 9,3         | 10,1        | 9,9         | 11,4        | 32,4        |             |
| Química                          | 100        | 15,4                          | 6,5         | 10,2        | 6,9         | 12,0        | 10,8        | 38,2        |             |
| Ingeniería Industrial            | 100        | 4,9                           | 3,2         | 4,2         | 9,2         | 7,4         | 7,0         | 64,1        |             |
| FAC. DE CIENCIAS QUIMICAS        | 100        | 28,1                          | 5,1         | 7,1         | 7,5         | 9,1         | 11,6        | 31,5        |             |
| FAC. DE MATEM., AST. Y FISICA    | 100        | 24,5                          | 11,7        | 10,6        | 13,2        | 14,6        | 11,5        | 13,9        |             |
| FAC. DE CS. AGROPECUARIAS        | 100        | 14,0                          | 8,6         | 9,8         | 12,7        | 13,3        | 15,7        | 25,9        |             |
| <b>AREA CIENCIAS SOCIALES</b>    | <b>100</b> | <b>23,4</b>                   | <b>10,7</b> | <b>10,0</b> | <b>10,4</b> | <b>10,3</b> | <b>9,6</b>  | <b>25,5</b> |             |
| FAC. DE DERECHO Y CS SOCIALES    | 100        | 21,1                          | 12,4        | 11,4        | 11,1        | 10,2        | 9,0         | 24,8        |             |
| Abogacia                         | 100        | 23,6                          | 13,6        | 12,2        | 11,8        | 10,2        | 9,0         | 19,6        |             |
| Trabajo Social                   | 100        | 17,4                          | 13,4        | 13,2        | 13,0        | 13,5        | 9,6         | 19,9        |             |
| Ciencias de la Información       | 100        | 14,6                          | 8,4         | 8,4         | 8,2         | 8,8         | 9,0         | 42,5        |             |
| FAC. DE CIENCIAS ECONOMICAS      | 100        | 26,8                          | 8,2         | 8,0         | 9,5         | 10,4        | 10,4        | 26,6        |             |

continúa

CUADRO A 5.1 (CONTINUACION)

| AREAS<br>Dependencias              | Total      | CANTIDAD DE EXAMENES RENDIDOS |             |             |             |             |             |             | PORCENTAJES |
|------------------------------------|------------|-------------------------------|-------------|-------------|-------------|-------------|-------------|-------------|-------------|
|                                    |            | 0                             | 1           | 2           | 3           | 4           | 5           | 6 y más     |             |
| <b>AREA CIENCIAS MEDICAS</b>       | <b>100</b> | <b>14,1</b>                   | <b>9,3</b>  | <b>9,9</b>  | <b>11,2</b> | <b>11,0</b> | <b>11,5</b> | <b>33,1</b> |             |
| FAC. DE CIENCIAS MEDICAS           | 100        | 15,4                          | 9,7         | 10,3        | 11,7        | 11,3        | 11,8        | 29,9        |             |
| <i>Medicina</i>                    | 100        | 14,2                          | 9,7         | 10,7        | 13,7        | 12,1        | 12,6        | 27,2        |             |
| <i>Tecnología Médica</i>           | 100        | 14,0                          | 9,2         | 10,8        | 13,2        | 11,8        | 13,3        | 27,7        |             |
| <i>Kinesiología y Fisioterapia</i> | 100        | 11,1                          | 8,2         | 9,6         | 10,9        | 14,6        | 14,5        | 31,0        |             |
| <i>Fonoaudiología</i>              | 100        | 26,1                          | 10,5        | 5,6         | 4,5         | 5,0         | 7,8         | 40,4        |             |
| <i>Enfermería</i>                  | 100        | 26,2                          | 12,3        | 10,6        | 8,7         | 7,1         | 7,5         | 27,6        |             |
| <i>Nutrición</i>                   | 100        | 11,2                          | 10,1        | 11,5        | 10,0        | 8,2         | 7,8         | 41,1        |             |
| FAC. DE ODONTOLOGIA                | 100        | 7,6                           | 6,8         | 7,8         | 8,5         | 9,3         | 10,2        | 49,8        |             |
| <b>AREA CIENCIAS HUMANAS</b>       | <b>100</b> | <b>36,3</b>                   | <b>12,4</b> | <b>10,0</b> | <b>9,2</b>  | <b>9,0</b>  | <b>8,4</b>  | <b>14,8</b> |             |
| FAC. DE FILOSOFIA Y HUMANID.       | 100        | 36,1                          | 14,2        | 10,6        | 9,2         | 8,0         | 6,8         | 15,1        |             |
| <i>Filosofía</i>                   | 100        | 44,4                          | 17,1        | 10,8        | 11,0        | 6,5         | 5,0         | 5,2         |             |
| <i>Letras</i>                      | 100        | 44,5                          | 13,8        | 9,3         | 9,3         | 7,0         | 6,2         | 9,9         |             |
| <i>Historia</i>                    | 100        | 47,6                          | 19,7        | 11,2        | 7,1         | 7,0         | 4,1         | 3,4         |             |
| <i>Cs. de la Educación</i>         | 100        | 41,3                          | 15,6        | 9,4         | 8,0         | 7,2         | 5,7         | 12,8        |             |
| <i>Bibliotecología</i>             | 100        | 37,6                          | 17,3        | 12,9        | 8,8         | 7,1         | 3,4         | 12,9        |             |
| <i>Archivero</i>                   | 100        | 32,0                          | 14,2        | 13,2        | 8,6         | 8,1         | 9,6         | 14,2        |             |
| <i>Música</i>                      | 100        | 42,4                          | 11,7        | 11,7        | 8,6         | 6,9         | 6,1         | 12,6        |             |
| <i>Plástica</i>                    | 100        | 31,3                          | 10,2        | 9,7         | 8,6         | 10,7        | 8,8         | 20,8        |             |
| <i>Teatro</i>                      | 100        | 21,9                          | 7,5         | 8,3         | 7,2         | 5,9         | 7,5         | 41,9        |             |
| <i>Cine</i>                        | 100        | 20,1                          | 15,4        | 12,2        | 12,9        | 8,9         | 9,0         | 21,5        |             |
| <i>Geografía</i>                   | 100        | 88,9                          | 11,1        | 0,0         | 0,0         | 0,0         | 0,0         | 0,0         |             |
| FAC. DE PSICOLOGIA                 | 100        | 31,1                          | 10,1        | 9,6         | 9,1         | 10,2        | 11,0        | 19,0        |             |
| FAC. DE LENGUAS                    | 100        | 47,5                          | 13,9        | 9,7         | 9,5         | 8,4         | 5,5         | 5,4         |             |
| <i>Castellano</i>                  | 100        | 62,3                          | 15,3        | 9,5         | 6,9         | 3,3         | 2,4         | 0,2         |             |
| <i>Inglés</i>                      | 100        | 43,5                          | 14,1        | 9,9         | 10,3        | 9,5         | 6,2         | 6,4         |             |
| <i>Francés</i>                     | 100        | 70,9                          | 11,8        | 5,5         | 7,3         | 3,6         | 0,9         | 0,0         |             |
| <i>Italiano</i>                    | 100        | 62,9                          | 14,0        | 11,8        | 3,4         | 3,4         | 1,1         | 3,4         |             |
| <i>Alemán</i>                      | 100        | 73,3                          | 15,6        | 5,6         | 2,2         | 1,1         | 1,1         | 1,1         |             |
| <i>Portugués</i>                   | 100        | 33,3                          | 3,3         | 8,9         | 15,6        | 16,7        | 16,7        | 5,6         |             |

CUADRO A 6: REINSCRIPTOS POR CANTIDAD DE MATERIAS APROBADAS EN LA CARRERA SEGUN AREA DE ESTUDIO - Año 2004

| AREAS<br>Dependencias             | Total         | CANTIDAD DE MATERIAS APROBADAS |               |               |               |               |              |               |
|-----------------------------------|---------------|--------------------------------|---------------|---------------|---------------|---------------|--------------|---------------|
|                                   |               | 0                              | 1-5           | 6-10          | 11-15         | 16-20         | 21-25        | 26 y más      |
| <b>TOTAL UNIVERSIDAD</b>          | <b>97.807</b> | <b>6.530</b>                   | <b>19.826</b> | <b>19.476</b> | <b>15.160</b> | <b>12.517</b> | <b>9.553</b> | <b>14.745</b> |
| <b>AREA CIENCIAS BASICAS</b>      | <b>17.649</b> | <b>985</b>                     | <b>3.068</b>  | <b>3.393</b>  | <b>2.653</b>  | <b>2.035</b>  | <b>1.972</b> | <b>3.543</b>  |
| FAC. DE ARQUIT., URB. Y DISEÑO    | 6.788         | 87                             | 827           | 1.283         | 992           | 859           | 1.012        | 1.728         |
| FAC. DE CS. EXACTAS, FIS. Y NAT.  | 4.876         | 20                             | 732           | 1.004         | 710           | 537           | 437          | 1.436         |
| <i>Agrimensura</i>                | 105           | 1                              | 14            | 25            | 22            | 9             | 16           | 18            |
| <i>Biología</i>                   | 1.021         | 2                              | 181           | 263           | 142           | 134           | 105          | 194           |
| <i>Geología</i>                   | 299           | 1                              | 74            | 66            | 63            | 39            | 27           | 29            |
| <i>Ingeniería Civil</i>           | 911           | 10                             | 77            | 118           | 92            | 93            | 92           | 429           |
| <i>Ingeniería Electrónica</i>     | 883           | 2                              | 146           | 164           | 149           | 83            | 60           | 279           |
| <i>Ing. Mecánica Aeronáutica</i>  | 365           | 2                              | 46            | 82            | 56            | 42            | 33           | 104           |
| <i>Ing. Mecánica Electricista</i> | 516           | 2                              | 104           | 113           | 72            | 53            | 32           | 140           |
| <i>Química</i>                    | 492           |                                | 62            | 103           | 70            | 48            | 44           | 165           |
| <i>Ingeniería Industrial</i>      | 284           |                                | 28            | 70            | 44            | 36            | 28           | 78            |
| FAC. DE CIENCIAS QUIMICAS         | 2.388         | 585                            | 583           | 415           | 273           | 251           | 260          | 21            |
| FAC. DE MATEM., AST. Y FISICA     | 1.048         | 86                             | 415           | 236           | 158           | 81            | 57           | 15            |
| FAC. DE CS. AGROPECUARIAS         | 2.549         | 207                            | 511           | 455           | 520           | 307           | 206          | 343           |
| <b>AREA CIENCIAS SOCIALES</b>     | <b>37.961</b> | <b>1.950</b>                   | <b>8.225</b>  | <b>8.413</b>  | <b>6.264</b>  | <b>4.600</b>  | <b>3.557</b> | <b>4.952</b>  |
| FAC. DE DERECHO Y CS SOCIALES     | 22.524        | 394                            | 5.323         | 5.177         | 3.803         | 2.891         | 2.275        | 2.661         |
| <i>Abogacía</i>                   | 15.656        | 273                            | 4.223         | 3.735         | 2.736         | 2.078         | 1.589        | 1.022         |
| <i>Trabajo Social</i>             | 1.831         | 27                             | 497           | 380           | 388           | 252           | 143          | 144           |
| <i>Ciencias de la Información</i> | 5.037         | 94                             | 603           | 1.062         | 679           | 561           | 543          | 1.495         |
| FAC. DE CIENCIAS ECONOMICAS       | 15.437        | 1.556                          | 2.902         | 3.236         | 2.461         | 1.709         | 1.282        | 2.291         |

continúa

CUADRO A 6 (CONTINUACION)

| AREAS<br>Dependencias              | Total         | CANTIDAD DE MATERIAS APROBADAS |              |              |              |              |              |              |
|------------------------------------|---------------|--------------------------------|--------------|--------------|--------------|--------------|--------------|--------------|
|                                    |               | 0                              | 1-5          | 6-10         | 11-15        | 16-20        | 21-25        | 26 y más     |
| <b>AREA CIENCIAS MEDICAS</b>       | <b>22.657</b> | <b>526</b>                     | <b>3.523</b> | <b>4.114</b> | <b>4.036</b> | <b>4.185</b> | <b>2.706</b> | <b>3.567</b> |
| FAC. DE CIENCIAS MEDICAS           | 19.061        | 505                            | 2.861        | 3.240        | 3.461        | 3.864        | 2.287        | 2.843        |
| <i>Medicina</i>                    | 9.000         | 86                             | 848          | 1.203        | 1.903        | 2.029        | 1.222        | 1.709        |
| <i>Tecnología Médica</i>           | 1.340         | 40                             | 383          | 340          | 329          | 225          | 23           |              |
| <i>Kinesiología y Fisioterapia</i> | 3.888         | 96                             | 1.080        | 715          | 510          | 773          | 548          | 166          |
| <i>Fonoaudiología</i>              | 1.035         | 49                             | 97           | 131          | 122          | 80           | 128          | 428          |
| <i>Enfermería</i>                  | 2.254         | 106                            | 293          | 615          | 417          | 579          | 199          | 45           |
| <i>Nutrición</i>                   | 1.544         | 128                            | 160          | 236          | 180          | 178          | 167          | 495          |
| FAC. DE ODONTOLOGIA                | 3.596         | 21                             | 662          | 874          | 575          | 321          | 419          | 724          |
| <b>AREA CIENCIAS HUMANAS</b>       | <b>19.540</b> | <b>3.069</b>                   | <b>5.010</b> | <b>3.556</b> | <b>2.207</b> | <b>1.697</b> | <b>1.318</b> | <b>2.683</b> |
| FAC. DE FILOSOFIA Y HUMANID.       | 6.980         | 719                            | 1.666        | 1.207        | 857          | 712          | 606          | 1.213        |
| <i>Filosofía</i>                   | 520           | 69                             | 173          | 93           | 60           | 36           | 38           | 51           |
| <i>Letras</i>                      | 883           | 172                            | 263          | 120          | 77           | 48           | 54           | 149          |
| <i>Historia</i>                    | 982           | 171                            | 327          | 143          | 100          | 96           | 68           | 77           |
| <i>Cs. de la Educación</i>         | 615           | 114                            | 165          | 114          | 50           | 22           | 23           | 127          |
| <i>Bibliotecología</i>             | 295           | 6                              | 44           | 63           | 49           | 34           | 32           | 67           |
| <i>Archivero</i>                   | 197           | 5                              | 28           | 32           | 26           | 34           | 42           | 30           |
| <i>Música</i>                      | 523           | 94                             | 140          | 88           | 52           | 41           | 32           | 76           |
| <i>Plástica</i>                    | 1.435         | 29                             | 173          | 258          | 314          | 246          | 151          | 264          |
| <i>Teatro</i>                      | 375           | 11                             | 40           | 76           | 20           | 68           | 29           | 131          |
| <i>Cine</i>                        | 1.128         | 24                             | 310          | 220          | 109          | 87           | 137          | 241          |
| <i>Geografía</i>                   | 27            | 24                             | 3            |              |              |              |              |              |
| FAC. DE PSICOLOGIA                 | 8.508         | 1.298                          | 1.947        | 1.746        | 955          | 713          | 520          | 1.329        |
| FAC. DE LENGUAS                    | 4.052         | 1.052                          | 1.397        | 603          | 395          | 272          | 192          | 141          |
| <i>Castellano</i>                  | 419           | 127                            | 152          | 60           | 26           | 20           | 19           | 15           |
| <i>Inglés</i>                      | 3.165         | 765                            | 1.098        | 491          | 319          | 226          | 154          | 112          |
| <i>Francés</i>                     | 110           | 32                             | 35           | 12           | 13           | 5            | 6            | 7            |
| <i>Italiano</i>                    | 178           | 73                             | 54           | 22           | 7            | 7            | 10           | 5            |
| <i>Alemán</i>                      | 90            | 33                             | 27           | 7            | 13           | 5            | 3            | 2            |
| <i>Portugués</i>                   | 90            | 22                             | 31           | 11           | 17           | 9            |              |              |



CUADRO A 6.1: REINSCRIPTOS POR CANTIDAD DE MATERIAS APROBADAS EN LA CARRERA SEGUN AREA DE ESTUDIO - Año 2004

| AREAS<br>Dependencias             | Total      | CANTIDAD DE MATERIAS APROBADAS |             |             |             |             |             |             | PORCENTAJES |
|-----------------------------------|------------|--------------------------------|-------------|-------------|-------------|-------------|-------------|-------------|-------------|
|                                   |            | 0                              | 1-5         | 6-10        | 11-15       | 16-20       | 21-25       | 26 y más    |             |
| <b>TOTAL UNIVERSIDAD</b>          | <b>100</b> | <b>6,7</b>                     | <b>20,3</b> | <b>19,9</b> | <b>15,5</b> | <b>12,8</b> | <b>9,8</b>  | <b>15,1</b> |             |
| <b>AREA CIENCIAS BASICAS</b>      | <b>100</b> | <b>5,6</b>                     | <b>17,4</b> | <b>19,2</b> | <b>15,0</b> | <b>11,5</b> | <b>11,2</b> | <b>20,1</b> |             |
| FAC. DE ARQUIT., URB. Y DISEÑO    | 100        | 1,3                            | 12,2        | 18,9        | 14,6        | 12,7        | 14,9        | 25,5        |             |
| FAC. DE CS. EXACTAS, FIS. Y NAT.  | 100        | 0,4                            | 15,0        | 20,6        | 14,6        | 11,0        | 9,0         | 29,5        |             |
| <i>Agrimensura</i>                | 100        | 1,0                            | 13,3        | 23,8        | 21,0        | 8,6         | 15,2        | 17,1        |             |
| <i>Biología</i>                   | 100        | 0,2                            | 17,7        | 25,8        | 13,9        | 13,1        | 10,3        | 19,0        |             |
| <i>Geología</i>                   | 100        | 0,3                            | 24,7        | 22,1        | 21,1        | 13,0        | 9,0         | 9,7         |             |
| <i>Ingeniería Civil</i>           | 100        | 1,1                            | 8,5         | 13,0        | 10,1        | 10,2        | 10,1        | 47,1        |             |
| <i>Ingeniería Electrónica</i>     | 100        | 0,2                            | 16,5        | 18,6        | 16,9        | 9,4         | 6,8         | 31,6        |             |
| <i>Ing. Mecánica Aeronáutica</i>  | 100        | 0,5                            | 12,6        | 22,5        | 15,3        | 11,5        | 9,0         | 28,5        |             |
| <i>Ing. Mecánica Electricista</i> | 100        | 0,4                            | 20,2        | 21,9        | 14,0        | 10,3        | 6,2         | 27,1        |             |
| <i>Química</i>                    | 100        |                                | 12,6        | 20,9        | 14,2        | 9,8         | 8,9         | 33,5        |             |
| <i>Ingeniería Industrial</i>      | 100        |                                | 9,9         | 24,6        | 15,5        | 12,7        | 9,9         | 27,5        |             |
| FAC. DE CIENCIAS QUIMICAS         | 100        | 24,5                           | 24,4        | 17,4        | 11,4        | 10,5        | 10,9        | 0,9         |             |
| FAC. DE MATEM., AST. Y FISICA     | 100        | 8,2                            | 39,6        | 22,5        | 15,1        | 7,7         | 5,4         | 1,4         |             |
| FAC. DE CS. AGROPECUARIAS         | 100        | 8,1                            | 20,0        | 17,9        | 20,4        | 12,0        | 8,1         | 13,5        |             |
| <b>AREA CIENCIAS SOCIALES</b>     | <b>100</b> | <b>5,1</b>                     | <b>21,7</b> | <b>22,2</b> | <b>16,5</b> | <b>12,1</b> | <b>9,4</b>  | <b>13,0</b> |             |
| FAC. DE DERECHO Y CS. SOCIALES    | 100        | 1,7                            | 23,6        | 23,0        | 16,9        | 12,8        | 10,1        | 11,8        |             |
| <i>Abogacía</i>                   | 100        | 1,7                            | 27,0        | 23,9        | 17,5        | 13,3        | 10,1        | 6,5         |             |
| <i>Trabajo Social</i>             | 100        | 1,5                            | 27,1        | 20,8        | 21,2        | 13,8        | 7,8         | 7,9         |             |
| <i>Ciencias de la Información</i> | 100        | 1,9                            | 12,0        | 21,1        | 13,5        | 11,1        | 10,8        | 29,7        |             |
| FAC. DE CIENCIAS ECONOMICAS       | 100        | 10,1                           | 18,8        | 21,0        | 15,9        | 11,1        | 8,3         | 14,8        |             |

continúa

CUADRO A 6.1 (CONTINUACION)

| AREAS<br>Dependencias              | Total      | CANTIDAD DE MATERIAS APROBADAS |             |             |             |             |             |             | PORCENTAJES |
|------------------------------------|------------|--------------------------------|-------------|-------------|-------------|-------------|-------------|-------------|-------------|
|                                    |            | 0                              | 1-5         | 6-10        | 11-15       | 16-20       | 21-25       | 26 y más    |             |
| <b>AREA CIENCIAS MEDICAS</b>       | <b>100</b> | <b>2,3</b>                     | <b>15,5</b> | <b>18,2</b> | <b>17,8</b> | <b>18,5</b> | <b>11,9</b> | <b>15,7</b> |             |
| FAC. DE CIENCIAS MEDICAS           | 100        | 2,6                            | 15,0        | 17,0        | 18,2        | 20,3        | 12,0        | 14,9        |             |
| <i>Medicina</i>                    | 100        | 1,0                            | 9,4         | 13,4        | 21,1        | 22,5        | 13,6        | 19,0        |             |
| <i>Tecnología Médica</i>           | 100        | 3,0                            | 28,6        | 25,4        | 24,6        | 16,8        | 1,7         |             |             |
| <i>Kinesiología y Fisioterapia</i> | 100        | 2,5                            | 27,8        | 18,4        | 13,1        | 19,9        | 14,1        | 4,3         |             |
| <i>Fonoaudiología</i>              | 100        | 4,7                            | 9,4         | 12,7        | 11,8        | 7,7         | 12,4        | 41,4        |             |
| <i>Enfermería</i>                  | 100        | 4,7                            | 13,0        | 27,3        | 18,5        | 25,7        | 8,8         | 2,0         |             |
| <i>Nutrición</i>                   | 100        | 8,3                            | 10,4        | 15,3        | 11,7        | 11,5        | 10,8        | 32,1        |             |
| FAC. DE ODONTOLOGIA                | 100        | 0,6                            | 18,4        | 24,3        | 16,0        | 8,9         | 11,7        | 20,1        |             |
| <b>AREA CIENCIAS HUMANAS</b>       | <b>100</b> | <b>15,7</b>                    | <b>25,6</b> | <b>18,2</b> | <b>11,3</b> | <b>8,7</b>  | <b>6,7</b>  | <b>13,7</b> |             |
| FAC. DE FILOSOFIA Y HUMANID.       | 100        | 10,3                           | 23,9        | 17,3        | 12,3        | 10,2        | 8,7         | 17,4        |             |
| <i>Filosofía</i>                   | 100        | 13,3                           | 33,3        | 17,9        | 11,5        | 6,9         | 7,3         | 9,8         |             |
| <i>Letras</i>                      | 100        | 19,5                           | 29,8        | 13,6        | 8,7         | 5,4         | 6,1         | 16,9        |             |
| <i>Historia</i>                    | 100        | 17,4                           | 33,3        | 14,6        | 10,2        | 9,8         | 6,9         | 7,8         |             |
| <i>Cs. de la Educación</i>         | 100        | 18,5                           | 26,8        | 18,5        | 8,1         | 3,6         | 3,7         | 20,7        |             |
| <i>Bibliotecología</i>             | 100        | 2,0                            | 14,9        | 21,4        | 16,6        | 11,5        | 10,8        | 22,7        |             |
| <i>Archivero</i>                   | 100        | 2,5                            | 14,2        | 16,2        | 13,2        | 17,3        | 21,3        | 15,2        |             |
| <i>Música</i>                      | 100        | 18,0                           | 26,8        | 16,8        | 9,9         | 7,8         | 6,1         | 14,5        |             |
| <i>Plástica</i>                    | 100        | 2,0                            | 12,1        | 18,0        | 21,9        | 17,1        | 10,5        | 18,4        |             |
| <i>Teatro</i>                      | 100        | 2,9                            | 10,7        | 20,3        | 5,3         | 18,1        | 7,7         | 34,9        |             |
| <i>Cine</i>                        | 100        | 2,1                            | 27,5        | 19,5        | 9,7         | 7,7         | 12,1        | 21,4        |             |
| <i>Geografía</i>                   | 100        | 88,9                           | 11,1        |             |             |             |             |             |             |
| FAC. DE PSICOLOGIA                 | 100        | 15,3                           | 22,9        | 20,5        | 11,2        | 8,4         | 6,1         | 15,6        |             |
| FAC. DE LENGUAS                    | 100        | 26,0                           | 34,5        | 14,9        | 9,7         | 6,7         | 4,7         | 3,5         |             |
| <i>Castellano</i>                  | 100        | 30,3                           | 36,3        | 14,3        | 6,2         | 4,8         | 4,5         | 3,6         |             |
| <i>Inglés</i>                      | 100        | 24,2                           | 34,7        | 15,5        | 10,1        | 7,1         | 4,9         | 3,5         |             |
| <i>Francés</i>                     | 100        | 29,1                           | 31,8        | 10,9        | 11,8        | 4,5         | 5,5         | 6,4         |             |
| <i>Italiano</i>                    | 100        | 41,0                           | 30,3        | 12,4        | 3,9         | 3,9         | 5,6         | 2,8         |             |
| <i>Alemán</i>                      | 100        | 36,7                           | 30,0        | 7,8         | 14,4        | 5,6         | 3,3         | 2,2         |             |
| <i>Portugués</i>                   | 100        | 24,4                           | 34,4        | 12,2        | 18,9        | 10,0        |             |             |             |

CUADRO A 7: REINSCRIPTOS POR CANTIDAD DE EXAMENES RENDIDOS EN LA CARRERA SEGUN AREA DE ESTUDIO - Año 2004

| AREAS<br>Dependencias            | Total         | CANTIDAD DE EXAMENES RENDIDOS |               |               |               |               |               |               |
|----------------------------------|---------------|-------------------------------|---------------|---------------|---------------|---------------|---------------|---------------|
|                                  |               | 0                             | 1-5           | 6-10          | 11-15         | 16-20         | 21-25         | 26 y más      |
| <b>TOTAL UNIVERSIDAD</b>         | <b>97.807</b> | <b>5.631</b>                  | <b>12.415</b> | <b>16.053</b> | <b>13.490</b> | <b>12.621</b> | <b>10.823</b> | <b>26.774</b> |
| <b>AREA CIENCIAS BASICAS</b>     | <b>17.649</b> | <b>845</b>                    | <b>1.879</b>  | <b>3.026</b>  | <b>2.380</b>  | <b>1.981</b>  | <b>1.967</b>  | <b>5.571</b>  |
| FAC. DE ARQUIT., URB. Y DISEÑO   | 6.788         | 79                            | 567           | 1.135         | 839           | 630           | 816           | 2.722         |
| FAC. DE CS. EXACTAS, FIS. Y NAT. | 4.876         | 17                            | 300           | 863           | 770           | 595           | 514           | 1.817         |
| Agrimensura                      | 105           | 1                             | 8             | 20            | 20            | 14            | 12            | 30            |
| Biología                         | 1.021         |                               | 64            | 223           | 173           | 152           | 131           | 278           |
| Geología                         | 299           | 1                             | 17            | 75            | 66            | 48            | 38            | 54            |
| Ingeniería Civil                 | 911           | 10                            | 37            | 97            | 83            | 80            | 76            | 528           |
| Ingeniería Electrónica           | 883           | 2                             | 68            | 142           | 161           | 101           | 77            | 332           |
| Ing. Mecánica Aeronáutica        | 365           | 1                             | 26            | 60            | 50            | 48            | 38            | 142           |
| Ing. Mecánica Electricista       | 516           | 2                             | 42            | 106           | 95            | 54            | 46            | 171           |
| Química                          | 492           |                               | 26            | 91            | 62            | 69            | 52            | 192           |
| Ingeniería Industrial            | 284           |                               | 12            | 49            | 60            | 29            | 44            | 90            |
| FAC. DE CIENCIAS QUIMICAS        | 2.388         | 544                           | 361           | 430           | 299           | 263           | 234           | 257           |
| FAC. DE MATEM., AST. Y FISICA    | 1.048         | 68                            | 272           | 273           | 162           | 125           | 86            | 59            |
| FAC. DE CS. AGROPECUARIAS        | 2.549         | 137                           | 379           | 325           | 310           | 368           | 314           | 716           |
| <b>AREA CIENCIAS SOCIALES</b>    | <b>37.961</b> | <b>1.718</b>                  | <b>4.614</b>  | <b>6.249</b>  | <b>5.560</b>  | <b>4.964</b>  | <b>4.168</b>  | <b>10.688</b> |
| FAC. DE DERECHO Y CS SOCIALES    | 22.524        | 317                           | 3.204         | 4.017         | 3.601         | 3.106         | 2.676         | 5.603         |
| Abogacía                         | 15.656        | 221                           | 2.506         | 2.958         | 2.521         | 2.145         | 1.858         | 3.447         |
| Trabajo Social                   | 1.831         | 16                            | 394           | 297           | 356           | 300           | 212           | 256           |
| Ciencias de la Información       | 5.037         | 80                            | 304           | 762           | 724           | 661           | 606           | 1.900         |
| FAC. DE CIENCIAS ECONOMICAS      | 15.437        | 1.401                         | 1.410         | 2.232         | 1.959         | 1.858         | 1.492         | 5.085         |

continúa

CUADRO A 7 (CONTINUACION)

| AREAS<br>Dependencias              | Total         | CANTIDAD DE EXAMENES RENDIDOS |              |              |              |              |              |              |
|------------------------------------|---------------|-------------------------------|--------------|--------------|--------------|--------------|--------------|--------------|
|                                    |               | 0                             | 1-5          | 6-10         | 11-15        | 16-20        | 21-25        | 26 y más     |
| <b>AREA CIENCIAS MEDICAS</b>       | <b>22.657</b> | <b>283</b>                    | <b>1.916</b> | <b>3.248</b> | <b>3.228</b> | <b>3.775</b> | <b>3.227</b> | <b>6.980</b> |
| FAC. DE CIENCIAS MEDICAS           | 19.061        | 268                           | 1.758        | 2.582        | 2.669        | 3.375        | 2.904        | 5.505        |
| <i>Medicina</i>                    | 9.000         | 83                            | 580          | 722          | 1.069        | 1.747        | 1.510        | 3.289        |
| <i>Tecnología Médica</i>           | 1.340         | 2                             | 216          | 334          | 296          | 260          | 141          | 91           |
| <i>Kinesiología y Fisioterapia</i> | 3.888         | 9                             | 453          | 654          | 700          | 650          | 648          | 774          |
| <i>Fonoaudiología</i>              | 1.035         | 20                            | 83           | 114          | 111          | 70           | 130          | 507          |
| <i>Enfermería</i>                  | 2.254         | 85                            | 256          | 571          | 352          | 485          | 347          | 158          |
| <i>Nutrición</i>                   | 1.544         | 69                            | 170          | 187          | 141          | 163          | 128          | 686          |
| FAC. DE ODONTOLOGIA                | 3.596         | 15                            | 158          | 666          | 559          | 400          | 323          | 1.475        |
| <b>AREA CIENCIAS HUMANAS</b>       | <b>19.540</b> | <b>2.785</b>                  | <b>4.006</b> | <b>3.530</b> | <b>2.322</b> | <b>1.901</b> | <b>1.461</b> | <b>3.535</b> |
| FAC. DE FILOSOFIA Y HUMANID.       | 6.980         | 701                           | 1.473        | 1.268        | 827          | 727          | 640          | 1.344        |
| <i>Filosofía</i>                   | 520           | 64                            | 172          | 94           | 59           | 36           | 41           | 54           |
| <i>Letras</i>                      | 883           | 170                           | 255          | 119          | 77           | 45           | 57           | 160          |
| <i>Historia</i>                    | 982           | 162                           | 309          | 146          | 89           | 100          | 87           | 89           |
| <i>Cs. de la Educación</i>         | 615           | 113                           | 157          | 116          | 44           | 27           | 26           | 132          |
| <i>Bibliotecología</i>             | 295           | 6                             | 35           | 61           | 42           | 42           | 31           | 78           |
| <i>Archivero</i>                   | 197           | 5                             | 26           | 32           | 27           | 29           | 41           | 37           |
| <i>Música</i>                      | 523           | 93                            | 111          | 104          | 56           | 37           | 40           | 82           |
| <i>Plástica</i>                    | 1.435         | 29                            | 140          | 253          | 296          | 258          | 164          | 295          |
| <i>Teatro</i>                      | 375           | 11                            | 38           | 78           | 18           | 66           | 32           | 132          |
| <i>Cine</i>                        | 1.128         | 24                            | 227          | 265          | 119          | 87           | 121          | 285          |
| <i>Geografía</i>                   | 27            | 24                            | 3            |              |              |              |              |              |
| FAC. DE PSICOLOGIA                 | 8.508         | 1.169                         | 1.359        | 1.622        | 1.091        | 869          | 592          | 1.806        |
| FAC. DE LENGUAS                    | 4.052         | 915                           | 1.174        | 640          | 404          | 305          | 229          | 385          |
| <i>Castellano</i>                  | 419           | 120                           | 134          | 75           | 30           | 17           | 13           | 30           |
| <i>Inglés</i>                      | 3.165         | 643                           | 905          | 505          | 328          | 253          | 199          | 332          |
| <i>Francés</i>                     | 110           | 29                            | 36           | 13           | 12           | 4            | 8            | 8            |
| <i>Italiano</i>                    | 178           | 71                            | 49           | 23           | 8            | 8            | 7            | 12           |
| <i>Alemán</i>                      | 90            | 33                            | 21           | 12           | 11           | 8            | 2            | 3            |
| <i>Portugués</i>                   | 90            | 19                            | 29           | 12           | 15           | 15           |              |              |

CUADRO A 7.1: REINSCRIPTOS POR CANTIDAD DE EXAMENES RENDIDOS EN LA CARRERA SEGUN AREA DE ESTUDIO - Año 2004

| AREAS<br>Dependencias            | Total      | CANTIDAD DE EXAMENES RENDIDOS |             |             |             |             |             |             | PORCENTAJES |
|----------------------------------|------------|-------------------------------|-------------|-------------|-------------|-------------|-------------|-------------|-------------|
|                                  |            | 0                             | 1-5         | 6-10        | 11-15       | 16-20       | 21-25       | 26 y más    |             |
| <b>TOTAL UNIVERSIDAD</b>         | <b>100</b> | <b>5,8</b>                    | <b>12,7</b> | <b>16,4</b> | <b>13,8</b> | <b>12,9</b> | <b>11,1</b> | <b>27,4</b> |             |
| <b>AREA CIENCIAS BASICAS</b>     | <b>100</b> | <b>4,8</b>                    | <b>10,6</b> | <b>17,1</b> | <b>13,5</b> | <b>11,2</b> | <b>11,1</b> | <b>31,6</b> |             |
| FAC. DE ARQUIT., URB. Y DISEÑO   | 100        | 1,2                           | 8,4         | 16,7        | 12,4        | 9,3         | 12,0        | 40,1        |             |
| FAC. DE CS. EXACTAS, FIS. Y NAT. | 100        | 0,3                           | 6,2         | 17,7        | 15,8        | 12,2        | 10,5        | 37,3        |             |
| Agrimensura                      | 100        | 1,0                           | 7,6         | 19,0        | 19,0        | 13,3        | 11,4        | 28,6        |             |
| Biología                         | 100        |                               | 6,3         | 21,8        | 16,9        | 14,9        | 12,8        | 27,2        |             |
| Geología                         | 100        | 0,3                           | 5,7         | 25,1        | 22,1        | 16,1        | 12,7        | 18,1        |             |
| Ingeniería Civil                 | 100        | 1,1                           | 4,1         | 10,6        | 9,1         | 8,8         | 8,3         | 58,0        |             |
| Ingeniería Electrónica           | 100        | 0,2                           | 7,7         | 16,1        | 18,2        | 11,4        | 8,7         | 37,6        |             |
| Ing. Mecánica Aeronáutica        | 100        | 0,3                           | 7,1         | 16,4        | 13,7        | 13,2        | 10,4        | 38,9        |             |
| Ing. Mecánica Electricista       | 100        | 0,4                           | 8,1         | 20,5        | 18,4        | 10,5        | 8,9         | 33,1        |             |
| Química                          | 100        |                               | 5,3         | 18,5        | 12,6        | 14,0        | 10,6        | 39,0        |             |
| Ingeniería Industrial            | 100        |                               | 4,2         | 17,3        | 21,1        | 10,2        | 15,5        | 31,7        |             |
| FAC. DE CIENCIAS QUIMICAS        | 100        | 22,8                          | 15,1        | 18,0        | 12,5        | 11,0        | 9,8         | 10,8        |             |
| FAC. DE MATEM., AST. Y FISICA    | 100        | 6,5                           | 26,0        | 26,0        | 15,5        | 11,9        | 8,5         | 5,6         |             |
| FAC. DE CS. AGROPECUARIAS        | 100        | 5,4                           | 14,9        | 12,8        | 12,2        | 14,4        | 12,3        | 28,1        |             |
| <b>AREA CIENCIAS SOCIALES</b>    | <b>100</b> | <b>4,5</b>                    | <b>12,2</b> | <b>16,5</b> | <b>14,6</b> | <b>13,1</b> | <b>11,0</b> | <b>28,2</b> |             |
| FAC. DE DERECHO Y CS SOCIALES    | 100        | 1,4                           | 14,2        | 17,8        | 16,0        | 13,8        | 11,9        | 24,9        |             |
| Abogacía                         | 100        | 1,4                           | 16,0        | 18,9        | 16,1        | 13,7        | 11,9        | 22,0        |             |
| Trabajo Social                   | 100        | 0,9                           | 21,5        | 16,2        | 19,4        | 16,4        | 11,6        | 14,0        |             |
| Ciencias de la Información       | 100        | 1,6                           | 6,0         | 15,1        | 14,4        | 13,1        | 12,0        | 37,7        |             |
| FAC. DE CIENCIAS ECONOMICAS      | 100        | 9,1                           | 9,1         | 14,5        | 12,7        | 12,0        | 9,7         | 32,9        |             |

continúa

CUADRO A 7.1 (CONTINUACION)

| AREAS<br>Dependencias              | Total      | CANTIDAD DE EXAMENES RENDIDOS |             |             |             |             |             |             | PORCENTAJES |
|------------------------------------|------------|-------------------------------|-------------|-------------|-------------|-------------|-------------|-------------|-------------|
|                                    |            | 0                             | 1-5         | 6-10        | 11-15       | 16-20       | 21-25       | 26 y más    |             |
|                                    |            |                               |             |             |             |             |             |             |             |
| <b>AREA CIENCIAS MEDICAS</b>       | <b>100</b> | <b>1,2</b>                    | <b>8,5</b>  | <b>14,3</b> | <b>14,2</b> | <b>16,7</b> | <b>14,2</b> | <b>30,8</b> |             |
| FAC. DE CIENCIAS MEDICAS           | 100        | 1,4                           | 9,2         | 13,5        | 14,0        | 17,7        | 15,2        | 28,9        |             |
| <i>Medicina</i>                    | 100        | 0,9                           | 6,4         | 8,0         | 11,9        | 19,4        | 16,8        | 36,5        |             |
| <i>Tecnología Médica</i>           | 100        | 0,1                           | 16,1        | 24,9        | 22,1        | 19,4        | 10,5        | 6,8         |             |
| <i>Kinesiología y Fisioterapia</i> | 100        | 0,2                           | 11,7        | 16,8        | 18,0        | 16,7        | 16,7        | 19,9        |             |
| <i>Fonoaudiología</i>              | 100        | 1,9                           | 8,0         | 11,0        | 10,7        | 6,8         | 12,6        | 49,0        |             |
| <i>Enfermería</i>                  | 100        | 3,8                           | 11,4        | 25,3        | 15,6        | 21,5        | 15,4        | 7,0         |             |
| <i>Nutrición</i>                   | 100        | 4,5                           | 11,0        | 12,1        | 9,1         | 10,6        | 8,3         | 44,4        |             |
| FAC. DE ODONTOLOGIA                | 100        | 0,4                           | 4,4         | 18,5        | 15,5        | 11,1        | 9,0         | 41,0        |             |
| <b>AREA CIENCIAS HUMANAS</b>       | <b>100</b> | <b>14,3</b>                   | <b>20,5</b> | <b>18,1</b> | <b>11,9</b> | <b>9,7</b>  | <b>7,5</b>  | <b>18,1</b> |             |
| FAC. DE FILOSOFIA Y HUMANID.       | 100        | 10,0                          | 21,1        | 18,2        | 11,8        | 10,4        | 9,2         | 19,3        |             |
| <i>Filosofía</i>                   | 100        | 12,3                          | 33,1        | 18,1        | 11,3        | 6,9         | 7,9         | 10,4        |             |
| <i>Letras</i>                      | 100        | 19,3                          | 28,9        | 13,5        | 8,7         | 5,1         | 6,5         | 18,1        |             |
| <i>Historia</i>                    | 100        | 16,5                          | 31,5        | 14,9        | 9,1         | 10,2        | 8,9         | 9,1         |             |
| <i>Cs. de la Educación</i>         | 100        | 18,4                          | 25,5        | 18,9        | 7,2         | 4,4         | 4,2         | 21,5        |             |
| <i>Bibliotecología</i>             | 100        | 2,0                           | 11,9        | 20,7        | 14,2        | 14,2        | 10,5        | 26,4        |             |
| <i>Archivero</i>                   | 100        | 2,5                           | 13,2        | 16,2        | 13,7        | 14,7        | 20,8        | 18,8        |             |
| <i>Música</i>                      | 100        | 17,8                          | 21,2        | 19,9        | 10,7        | 7,1         | 7,6         | 15,7        |             |
| <i>Plástica</i>                    | 100        | 2,0                           | 9,8         | 17,6        | 20,6        | 18,0        | 11,4        | 20,6        |             |
| <i>Teatro</i>                      | 100        | 2,9                           | 10,1        | 20,8        | 4,8         | 17,6        | 8,5         | 35,2        |             |
| <i>Cine</i>                        | 100        | 2,1                           | 20,1        | 23,5        | 10,5        | 7,7         | 10,7        | 25,3        |             |
| <i>Geografía</i>                   | 100        | 88,9                          | 11,1        |             |             |             |             |             |             |
| FAC. DE PSICOLOGIA                 | 100        | 13,7                          | 16,0        | 19,1        | 12,8        | 10,2        | 7,0         | 21,2        |             |
| FAC. DE LENGUAS                    | 100        | 22,6                          | 29,0        | 15,8        | 10,0        | 7,5         | 5,7         | 9,5         |             |
| <i>Castellano</i>                  | 100        | 28,6                          | 32,0        | 17,9        | 7,2         | 4,1         | 3,1         | 7,2         |             |
| <i>Inglés</i>                      | 100        | 20,3                          | 28,6        | 16,0        | 10,4        | 8,0         | 6,3         | 10,5        |             |
| <i>Francés</i>                     | 100        | 26,4                          | 32,7        | 11,8        | 10,9        | 3,6         | 7,3         | 7,3         |             |
| <i>Italiano</i>                    | 100        | 39,9                          | 27,5        | 12,9        | 4,5         | 4,5         | 3,9         | 6,7         |             |
| <i>Alemán</i>                      | 100        | 36,7                          | 23,3        | 13,3        | 12,2        | 8,9         | 2,2         | 3,3         |             |
| <i>Portugués</i>                   | 100        | 21,1                          | 32,2        | 13,3        | 16,7        | 16,7        |             |             |             |

CUADRO A 8: TOTAL DE ALUMNOS POR DEPENDENCIA DEL ESTABLECIMIENTO DE NIVEL MEDIO DEL QUE EGRESO,  
SEGUN AREA DE ESTUDIO - Año 2004

| AREAS<br>Dependencias             | Total          | DEPENDENCIA  |                 |              |               |               |               |              |              | S/E        |               |
|-----------------------------------|----------------|--------------|-----------------|--------------|---------------|---------------|---------------|--------------|--------------|------------|---------------|
|                                   |                | U.N.C        |                 | Otras Univ   | Estado        |               | Privado       | Semi-privado | Inst Militar |            | Del Exterior  |
|                                   |                | Montserrat   | Manuel Belgrano |              | Nacional      | Provincial    |               |              |              |            |               |
| <b>TOTAL UNIVERSIDAD</b>          | <b>114.136</b> | <b>5.749</b> | <b>1.456</b>    | <b>2.214</b> | <b>10.328</b> | <b>22.315</b> | <b>28.442</b> | <b>5.490</b> | <b>279</b>   | <b>876</b> | <b>36.987</b> |
| <b>AREA CIENCIAS BASICAS</b>      | <b>21.169</b>  | <b>1.389</b> | <b>463</b>      | <b>769</b>   | <b>1.916</b>  | <b>3.675</b>  | <b>4.258</b>  | <b>1.394</b> | <b>51</b>    | <b>98</b>  | <b>7.156</b>  |
| FAC. DE ARQUIT., URB. Y DISEÑO    | 7.947          | 66           | 70              | 83           | 657           | 1587          | 1992          | 622          | 18           | 41         | 2.811         |
| FAC. DE CS. EXACTAS, FIS. Y NAT.  | 6.029          | 677          | 162             | 335          | 571           | 737           | 656           | 245          | 15           | 32         | 2.599         |
| <i>Agrimensura</i>                | 116            | 14           | 3               | 6            | 16            | 14            | 18            | 3            | 1            |            | 41            |
| <i>Biología</i>                   | 1.219          | 22           | 40              | 124          | 210           | 176           | 156           | 41           | 1            | 8          | 441           |
| <i>Geología</i>                   | 365            | 8            | 10              | 44           | 42            | 59            | 49            | 13           |              | 2          | 138           |
| <i>Ingeniería Civil</i>           | 1.080          | 233          | 37              | 49           | 76            | 119           | 118           | 42           | 2            | 6          | 398           |
| <i>Ingeniería Electrónica</i>     | 1.221          | 121          | 30              | 43           | 87            | 128           | 102           | 50           | 3            | 6          | 651           |
| <i>Ing. Mecánica Aeronáutica</i>  | 434            | 57           | 10              | 26           | 35            | 59            | 33            | 13           | 7            | 2          | 192           |
| <i>Ing. Mecánica Electricista</i> | 645            | 77           | 15              | 21           | 47            | 88            | 52            | 20           |              | 2          | 323           |
| <i>Química</i>                    | 593            | 111          | 9               | 20           | 46            | 64            | 78            | 40           |              | 3          | 222           |
| <i>Ingeniería Industrial</i>      | 356            | 34           | 8               | 2            | 12            | 30            | 50            | 23           | 1            | 3          | 193           |
| FAC. DE CIENCIAS QUIMICAS         | 2.771          | 319          | 65              | 107          | 326           | 625           | 898           | 288          | 8            | 11         | 124           |
| FAC. DE MATEM., AST. Y FISICA     | 1.413          | 100          | 52              | 19           | 92            | 451           | 437           | 155          | 5            | 10         | 92            |
| FAC. DE CS. AGROPECUARIAS         | 3.009          | 227          | 114             | 225          | 270           | 275           | 275           | 84           | 5            | 4          | 1.530         |
| <b>AREA CIENCIAS SOCIALES</b>     | <b>44.313</b>  | <b>923</b>   | <b>366</b>      | <b>188</b>   | <b>2.997</b>  | <b>8.911</b>  | <b>12.852</b> | <b>2.164</b> | <b>87</b>    | <b>315</b> | <b>15.510</b> |
| FAC. DE DERECHO Y CS SOCIALES     | 26.702         | 804          | 95              | 76           | 2.240         | 5.584         | 7.362         | 853          | 53           | 289        | 9.346         |
| <i>Abogacía</i>                   | 17.752         | 310          | 44              | 54           | 1.724         | 3.662         | 5.166         | 521          | 35           | 167        | 6.069         |
| <i>Trabajo Social</i>             | 2.329          | 144          | 22              | 6            | 196           | 633           | 608           | 146          | 3            | 2          | 569           |
| <i>Ciencias de la Información</i> | 6.621          | 350          | 29              | 16           | 320           | 1.289         | 1.588         | 186          | 15           | 120        | 2.708         |
| FAC. DE CIENCIAS ECONOMICAS       | 17.611         | 119          | 271             | 112          | 757           | 3.327         | 5.490         | 1.311        | 34           | 26         | 6.164         |

continúa

CUADRO A 8 (CONTINUACION)

| AREAS<br>Dependencias              | Total         | DEPENDENCIA  |                 |            |              |              |              |              |              |              | S/E          |
|------------------------------------|---------------|--------------|-----------------|------------|--------------|--------------|--------------|--------------|--------------|--------------|--------------|
|                                    |               | U.N.C        |                 | Otras Univ | Estado       |              | Privado      | Semi-privado | Inst Militar | Del Exterior |              |
|                                    |               | Montserrat   | Manuel Belgrano |            | Nacional     | Provincial   |              |              |              |              |              |
| <b>AREA CIENCIAS MEDICAS</b>       | <b>25.579</b> | <b>786</b>   | <b>387</b>      | <b>897</b> | <b>3.548</b> | <b>5.630</b> | <b>5.979</b> | <b>605</b>   | <b>60</b>    | <b>226</b>   | <b>7.461</b> |
| FAC. DE CIENCIAS MEDICAS           | 21.262        | 534          | 102             | 222        | 2.573        | 5.596        | 5.949        | 549          | 60           | 225          | 5.452        |
| <i>Medicina</i>                    | 9.547         | 135          | 51              | 137        | 1.241        | 2.442        | 2.932        | 246          | 36           | 163          | 2.164        |
| <i>Tecnología Médica</i>           | 1.669         | 48           | 4               | 6          | 109          | 356          | 296          | 56           | 3            | 32           | 759          |
| <i>Kinesiología y Fisioterapia</i> | 4.368         | 297          | 17              | 47         | 571          | 1.082        | 1.134        | 151          |              | 16           | 1.053        |
| <i>Fonoaudiología</i>              | 1.220         | 17           | 5               | 4          | 99           | 310          | 399          | 20           |              | 2            | 364          |
| <i>Enfermería</i>                  | 2.731         | 34           | 13              | 17         | 396          | 937          | 554          | 1            | 19           | 11           | 749          |
| <i>Nutrición</i>                   | 1.727         | 3            | 12              | 11         | 157          | 469          | 634          | 75           | 2            | 1            | 363          |
| FAC. DE ODONTOLOGIA                | 4.317         | 252          | 285             | 675        | 975          | 34           | 30           | 56           |              | 1            | 2.009        |
| <b>AREA CIENCIAS HUMANAS</b>       | <b>23.075</b> | <b>2.651</b> | <b>240</b>      | <b>360</b> | <b>1.867</b> | <b>4.099</b> | <b>5.353</b> | <b>1.327</b> | <b>81</b>    | <b>237</b>   | <b>6.860</b> |
| FAC. DE FILOSOFIA Y HUMANID.       | 8.540         | 699          | 136             | 110        | 697          | 1.476        | 1.754        | 303          | 18           | 94           | 3.253        |
| <i>Filosofía</i>                   | 635           | 71           | 7               | 8          | 60           | 94           | 124          | 24           | 2            | 9            | 236          |
| <i>Letras</i>                      | 1.059         | 92           | 16              | 5          | 75           | 180          | 270          | 47           | 3            | 7            | 364          |
| <i>Historia</i>                    | 1.224         | 74           | 36              | 6          | 96           | 205          | 274          | 44           | 1            | 11           | 477          |
| <i>Cs. de la Educación</i>         | 740           | 43           | 18              |            | 84           | 110          | 182          | 26           |              | 5            | 272          |
| <i>Bibliotecología</i>             | 333           | 12           | 1               |            | 45           | 63           | 74           | 5            |              | 1            | 132          |
| <i>Archivero</i>                   | 232           | 12           | 1               |            | 25           | 50           | 33           | 5            | 4            | 3            | 99           |
| <i>Música</i>                      | 655           | 54           | 7               | 4          | 42           | 149          | 107          | 19           | 2            | 10           | 261          |
| <i>Plástica</i>                    | 1.656         | 141          | 23              | 46         | 122          | 282          | 355          | 75           | 1            | 20           | 591          |
| <i>Teatro</i>                      | 457           | 32           | 5               | 12         | 36           | 79           | 74           | 15           | 1            | 9            | 194          |
| <i>Cine</i>                        | 1.386         | 145          | 22              | 29         | 106          | 259          | 252          | 41           | 3            | 19           | 510          |
| <i>Geografía</i>                   | 163           | 23           |                 |            | 6            | 5            | 9            | 2            | 1            |              | 117          |
| FAC. DE PSICOLOGIA                 | 10.029        | 1.887        | 79              | 227        | 968          | 1.895        | 2.541        | 813          | 55           | 126          | 1.438        |
| FAC. DE LENGUAS                    | 4.506         | 65           | 25              | 23         | 202          | 728          | 1.058        | 211          | 8            | 17           | 2.169        |
| <i>Castellano</i>                  | 466           | 7            | 2               | 1          | 22           | 89           | 113          | 11           | 1            | 1            | 219          |
| <i>Inglés</i>                      | 3.473         | 45           | 14              | 19         | 145          | 538          | 790          | 183          | 6            | 10           | 1.723        |
| <i>Francés</i>                     | 122           | 4            | 2               |            | 13           | 24           | 26           | 2            |              |              | 51           |
| <i>Italiano</i>                    | 230           | 7            | 4               | 3          | 11           | 50           | 74           | 9            |              | 1            | 71           |
| <i>Alemán</i>                      | 110           | 1            | 1               |            | 7            | 9            | 31           | 2            |              |              | 59           |
| <i>Portugués</i>                   | 105           | 1            | 2               |            | 4            | 18           | 24           | 4            | 1            | 5            | 46           |



CUADRO A 8.1: NUEVOS INSCRIPTOS POR DEPENDENCIA DEL ESTABLECIMIENTO DE NIVEL MEDIO DEL QUE EGRESO,  
SEGUN AREA DE ESTUDIO - Año 2004

| AREAS<br><br>Dependencias         | Total         | DEPENDENCIA |                 |            |            |              |              |              |              |              | S/E          |
|-----------------------------------|---------------|-------------|-----------------|------------|------------|--------------|--------------|--------------|--------------|--------------|--------------|
|                                   |               | U.N.C       |                 | Otras Univ | Estado     |              | Privado      | Semi-privado | Inst Militar | Del Exterior |              |
|                                   |               | Montserrat  | Manuel Belgrano |            | Nacional   | Provincial   |              |              |              |              |              |
| <b>TOTAL UNIVERSIDAD</b>          | <b>16.329</b> | <b>636</b>  | <b>127</b>      | <b>82</b>  | <b>555</b> | <b>2.195</b> | <b>2.969</b> | <b>1.186</b> | <b>30</b>    | <b>32</b>    | <b>8.517</b> |
| <b>AREA CIENCIAS BASICAS</b>      | <b>3.520</b>  | <b>86</b>   | <b>19</b>       | <b>23</b>  | <b>90</b>  | <b>419</b>   | <b>483</b>   | <b>171</b>   | <b>6</b>     | <b>10</b>    | <b>2.213</b> |
| FAC. DE ARQUIT., URB. Y DISEÑO    | 1.159         | 6           | 5               | 5          | 44         | 175          | 198          | 81           | 4            | 3            | 638          |
| FAC. DE CS. EXACTAS, FIS. Y NAT.  | 1.153         | 2           | 1               | 0          | 1          | 9            | 17           | 1            | 1            | 3            | 1.118        |
| <i>Agrimensura</i>                | 11            |             |                 |            |            |              |              |              |              |              | 11           |
| <i>Biología</i>                   | 198           |             | 1               |            | 1          | 4            | 6            |              |              | 1            | 185          |
| <i>Geología</i>                   | 66            |             |                 |            |            | 2            | 3            |              |              |              | 61           |
| <i>Ingeniería Civil</i>           | 169           |             |                 |            |            |              | 1            |              |              | 1            | 167          |
| <i>Ingeniería Electrónica</i>     | 338           |             |                 |            |            | 1            | 2            | 1            | 1            | 1            | 332          |
| <i>Ing. Mecánica Aeronáutica</i>  | 69            | 1           |                 |            |            |              | 2            |              |              |              | 66           |
| <i>Ing. Mecánica Electricista</i> | 129           |             |                 |            |            | 1            | 2            |              |              |              | 126          |
| <i>Química</i>                    | 101           | 1           |                 |            |            | 1            | 1            |              |              |              | 98           |
| <i>Ingeniería Industrial</i>      | 72            |             |                 |            |            |              |              |              |              |              | 72           |
| FAC. DE CIENCIAS QUIMICAS         | 383           | 42          | 4               | 9          | 23         | 94           | 139          | 50           |              | 1            | 21           |
| FAC. DE MATEM., AST. Y FISICA     | 365           | 33          | 9               | 9          | 19         | 125          | 114          | 31           | 1            | 1            | 23           |
| FAC. DE CS. AGROPECUARIAS         | 460           | 3           |                 |            | 3          | 16           | 15           | 8            |              | 2            | 413          |
| <b>AREA CIENCIAS SOCIALES</b>     | <b>6.352</b>  | <b>205</b>  | <b>76</b>       | <b>31</b>  | <b>267</b> | <b>1.175</b> | <b>1.599</b> | <b>647</b>   | <b>16</b>    | <b>12</b>    | <b>2.324</b> |
| FAC. DE DERECHO Y CS SOCIALES     | 4.178         | 191         | 22              | 22         | 157        | 575          | 768          | 339          | 14           | 7            | 2.083        |
| <i>Abogacía</i>                   | 2.096         | 51          | 22              | 21         | 145        | 535          | 733          | 328          | 7            | 2            | 252          |
| <i>Trabajo Social</i>             | 498           | 3           |                 | 1          | 4          | 15           | 18           | 3            | 2            | 1            | 451          |
| <i>Ciencias de la Información</i> | 1.584         | 137         |                 |            | 8          | 25           | 17           | 8            | 5            | 4            | 1.380        |
| FAC. DE CIENCIAS ECONOMICAS       | 2.174         | 14          | 54              | 9          | 110        | 600          | 831          | 308          | 2            | 5            | 241          |

continúa

CUADRO A 8.1 (CONTINUACION)

| AREAS<br><br>Dependencias          | Total        | DEPENDENCIA |                 |            |            |            |            |              |              | S/E      |              |
|------------------------------------|--------------|-------------|-----------------|------------|------------|------------|------------|--------------|--------------|----------|--------------|
|                                    |              | U.N.C       |                 | Otras Univ | Estado     |            | Privado    | Semi-privado | Inst Militar |          | Del Exterior |
|                                    |              | Montserrat  | Manuel Belgrano |            | Nacional   | Provincial |            |              |              |          |              |
| <b>AREA CIENCIAS MEDICAS</b>       | <b>2.922</b> | <b>103</b>  | <b>2</b>        | <b>2</b>   | <b>36</b>  | <b>92</b>  | <b>128</b> | <b>54</b>    | <b>3</b>     | <b>3</b> | <b>2.499</b> |
| FAC. DE CIENCIAS MEDICAS           | 2.201        | 100         | 2               | 2          | 36         | 92         | 127        | 53           | 3            | 3        | 1.783        |
| <i>Medicina</i>                    | 547          | 2           |                 |            | 2          | 4          | 7          | 4            |              |          | 528          |
| <i>Tecnología Médica</i>           | 329          | 9           |                 |            | 4          | 9          | 8          | 7            |              | 1        | 291          |
| <i>Kinesiología y Fisioterapia</i> | 480          | 86          |                 | 1          | 2          | 4          | 8          | 2            |              | 1        | 376          |
| <i>Fonoaudiología</i>              | 185          | 1           | 1               |            | 13         | 25         | 31         | 10           |              | 1        | 103          |
| <i>Enfermería</i>                  | 477          | 1           |                 | 1          | 4          | 11         | 13         | 1            | 3            |          | 443          |
| <i>Nutrición</i>                   | 183          | 1           | 1               |            | 11         | 39         | 60         | 29           |              |          | 42           |
| FAC. DE ODONTOLOGIA                | 721          | 3           |                 |            |            |            | 1          | 1            |              |          | 716          |
| <b>AREA CIENCIAS HUMANAS</b>       | <b>3.535</b> | <b>242</b>  | <b>30</b>       | <b>26</b>  | <b>162</b> | <b>509</b> | <b>759</b> | <b>314</b>   | <b>5</b>     | <b>7</b> | <b>1.481</b> |
| FAC. DE FILOSOFIA Y HUMANID.       | 1.560        | 149         | 3               | 4          | 12         | 42         | 51         | 17           | 1            | 4        | 1.277        |
| <i>Filosofía</i>                   | 115          | 7           | 1               | 1          | 2          | 5          | 7          | 2            | 1            |          | 89           |
| <i>Letras</i>                      | 176          | 24          |                 | 1          | 3          | 9          | 5          | 3            |              | 1        | 130          |
| <i>Historia</i>                    | 242          | 15          | 1               | 1          | 1          | 8          | 13         | 5            |              |          | 198          |
| <i>Cs. de la Educación</i>         | 125          | 4           |                 |            | 1          | 1          | 4          | 1            |              | 1        | 113          |
| <i>Bibliotecología</i>             | 38           | 1           |                 |            |            |            | 1          |              |              |          | 36           |
| <i>Archivero</i>                   | 35           | 7           |                 |            |            | 1          | 1          |              |              | 1        | 25           |
| <i>Música</i>                      | 132          | 11          |                 |            |            | 4          | 4          |              |              |          | 113          |
| <i>Plástica</i>                    | 221          | 19          |                 |            | 1          | 3          | 7          | 3            |              |          | 188          |
| <i>Teatro</i>                      | 82           | 10          | 1               |            |            | 5          | 3          |              |              |          | 63           |
| <i>Cine</i>                        | 258          | 28          |                 | 1          | 2          | 5          | 5          | 2            |              | 1        | 214          |
| <i>Geografía</i>                   | 136          | 23          |                 |            | 2          | 1          | 1          | 1            |              |          | 108          |
| FAC. DE PSICOLOGIA                 | 1.521        | 89          | 23              | 12         | 116        | 349        | 519        | 230          | 4            | 2        | 177          |
| FAC. DE LENGUAS                    | 454          | 4           | 4               | 10         | 34         | 118        | 189        | 67           |              | 1        | 27           |
| <i>Castellano</i>                  | 47           | 1           | 2               | 1          | 4          | 12         | 20         | 6            |              |          | 1            |
| <i>Inglés</i>                      | 308          | 3           | 1               | 6          | 19         | 75         | 131        | 53           |              |          | 20           |
| <i>Francés</i>                     | 12           |             |                 |            | 3          | 4          | 4          | 1            |              |          | 0            |
| <i>Italiano</i>                    | 52           |             |                 | 3          | 6          | 18         | 20         | 3            |              | 1        | 1            |
| <i>Alemán</i>                      | 20           |             | 1               |            | 2          | 3          | 12         | 1            |              |          | 1            |
| <i>Portugués</i>                   | 15           |             |                 |            |            | 6          | 2          | 3            |              |          | 4            |

CUADRO A 9: TOTAL DE ALUMNOS POR TIPO DE ESTUDIOS SECUNDARIOS SEGUN AREA DE ESTUDIO - Año 2004

| AREAS<br>Dependencias            | TOTAL          | BACHILLER     |              |              |              |              |               |              |              | Tecn         | CICLO ESPECIALIZACION (CORDOBA) |              |              |              |              |            |            |              | POLIMODAL  |              |              |            |              |               | S/E   |
|----------------------------------|----------------|---------------|--------------|--------------|--------------|--------------|---------------|--------------|--------------|--------------|---------------------------------|--------------|--------------|--------------|--------------|------------|------------|--------------|------------|--------------|--------------|------------|--------------|---------------|-------|
|                                  |                | Hum           | Agrot        | Biolog       | Fis. Mat     | Letras       | PMerc         | Pedag        | Gest Adm     |              | Turis Host                      | Agr. Gan     | Pr Ind       | Cs Nat       | Cs Soc       | Artes      | Idio       | Econ Gest    | Pr Bie     | Hum Soc      | Salud Amb    | Arte Com   | Otros        |               |       |
| <b>TOTAL UNIVERSIDAD</b>         | <b>114.136</b> | <b>21.151</b> | <b>2.788</b> | <b>2.707</b> | <b>1.418</b> | <b>2.878</b> | <b>23.202</b> | <b>5.760</b> | <b>3.091</b> | <b>8.843</b> | <b>722</b>                      | <b>1.481</b> | <b>1.358</b> | <b>2.138</b> | <b>5.041</b> | <b>655</b> | <b>462</b> | <b>3.022</b> | <b>810</b> | <b>2.840</b> | <b>1.426</b> | <b>651</b> | <b>2.079</b> | <b>19.613</b> |       |
| <b>AREA CIENCIAS BASICAS</b>     | <b>21.169</b>  | <b>2.641</b>  | <b>1.370</b> | <b>315</b>   | <b>339</b>   | <b>883</b>   | <b>2.490</b>  | <b>473</b>   | <b>595</b>   | <b>873</b>   | <b>88</b>                       | <b>356</b>   | <b>343</b>   | <b>407</b>   | <b>425</b>   | <b>141</b> | <b>65</b>  | <b>432</b>   | <b>137</b> | <b>240</b>   | <b>390</b>   | <b>228</b> | <b>345</b>   | <b>7.593</b>  |       |
| FAC. DE ARQUIT., URB. Y DISEÑO   | 7.947          | 1.198         | 30           | 99           | 94           | 36           | 1.310         | 240          | 317          | 409          | 58                              | 49           | 184          | 134          | 268          | 78         | 44         | 154          | 62         | 127          | 137          | 113        | 197          | 2.609         |       |
| FAC. DE CS. EXACTAS, FIS. Y NAT. | 6.029          | 320           | 1.193        | 48           | 110          | 824          | 40            | 1            | 42           | 4            |                                 |              |              |              |              |            |            |              |            |              |              |            |              | 3.238         |       |
| Agrimensura                      | 116            | 8             | 21           | 1            | 2            | 17           | 4             |              | 1            | 2            |                                 |              |              |              |              |            |            |              |            |              |              |            |              | 56            |       |
| Biología                         | 1.219          |               | 4            |              |              | 2            |               |              |              |              |                                 |              |              |              |              |            |            |              |            |              |              |            |              |               | 1.213 |
| Geología                         | 365            | 5             | 32           |              | 1            | 38           | 1             |              | 1            |              |                                 |              | 4            |              |              |            |            |              |            |              |              |            |              |               | 283   |
| Ingeniería Civil                 | 1.080          | 90            | 278          | 14           | 28           | 201          | 10            |              | 13           | 1            |                                 |              | 39           |              |              |            |            |              |            |              |              |            |              |               | 406   |
| Ingeniería Electrónica           | 1.221          | 82            | 350          | 8            | 17           | 223          | 14            |              | 14           | 1            |                                 |              | 68           |              |              |            |            |              |            |              |              |            |              |               | 444   |
| Ing. Mecánica Aeronáutica        | 434            | 41            | 130          | 11           | 6            | 55           | 5             |              | 4            |              |                                 |              | 24           |              |              |            |            |              |            |              |              |            |              |               | 158   |
| Ing. Mecánica Electricista       | 645            | 57            | 183          | 10           | 8            | 96           | 2             | 1            | 5            |              |                                 |              | 43           |              |              |            |            |              |            |              |              |            |              |               | 240   |
| Química                          | 593            | 25            | 127          | 1            | 36           | 118          | 2             |              | 4            |              |                                 |              | 14           |              |              |            |            |              |            |              |              |            |              |               | 266   |
| Ingeniería Industrial            | 356            | 12            | 68           | 3            | 12           | 74           | 2             |              |              |              |                                 |              | 13           |              |              |            |            |              |            |              |              |            |              |               | 172   |
| FAC. DE CIENCIAS QUIMICAS        | 2.771          | 571           | 28           | 128          | 69           | 14           | 574           | 161          | 36           | 86           | 7                               | 20           | 50           | 103          | 42           | 52         | 9          | 142          | 20         | 59           | 123          | 113        | 88           | 276           |       |
| FAC. DE MATEM., AST. Y FISICA    | 1.413          | 188           | 4            | 22           | 41           | 6            | 271           | 35           | 159          | 246          | 15                              | 19           | 80           | 93           | 82           | 6          | 9          | 21           | 4          | 8            | 16           | 1          | 34           | 53            |       |
| FAC. DE CS. AGROPECUARIAS        | 3.009          | 364           | 115          | 18           | 25           | 3            | 295           | 36           | 41           | 128          | 8                               | 59           | 29           | 77           | 33           | 5          | 3          | 115          | 51         | 46           | 114          | 1          | 26           | 1.417         |       |
| <b>AREA CIENCIAS SOCIALES</b>    | <b>44.313</b>  | <b>7.187</b>  | <b>183</b>   | <b>363</b>   | <b>438</b>   | <b>350</b>   | <b>10.017</b> | <b>1.978</b> | <b>1.021</b> | <b>5.905</b> | <b>241</b>                      | <b>421</b>   | <b>352</b>   | <b>735</b>   | <b>2.902</b> | <b>187</b> | <b>174</b> | <b>1.588</b> | <b>288</b> | <b>1.691</b> | <b>363</b>   | <b>136</b> | <b>627</b>   | <b>7.166</b>  |       |
| FAC. DE DERECHO Y CS SOCIALES    | 26.702         | 6.044         | 150          | 267          | 289          | 296          | 6.172         | 1.725        | 756          | 1.849        | 145                             | 355          | 228          | 454          | 2.271        | 138        | 126        | 861          | 226        | 1.481        | 260          | 126        | 380          | 2.103         |       |
| Abogacía                         | 17.752         | 4.504         | 89           | 177          | 228          | 212          | 4.373         | 1.247        | 489          | 1.080        | 79                              | 176          | 129          | 264          | 1.429        | 62         | 74         | 490          | 126        | 809          | 133          | 63         | 204          | 1.315         |       |
| Trabajo Social                   | 2.329          | 313           | 12           | 13           | 12           | 10           | 454           | 117          | 51           | 227          | 17                              | 23           | 21           | 66           | 275          | 18         | 11         | 22           | 6          | 41           | 5            | 1          | 45           | 569           |       |
| Ciencias de la Información       | 6.621          | 1.227         | 49           | 77           | 49           | 74           | 1.345         | 361          | 216          | 542          | 49                              | 156          | 78           | 124          | 567          | 58         | 41         | 349          | 94         | 631          | 122          | 62         | 131          | 219           |       |
| FAC. DE CIENCIAS ECONOMICAS      | 17.611         | 1.143         | 33           | 96           | 149          | 54           | 3.845         | 253          | 265          | 4.056        | 96                              | 66           | 124          | 281          | 631          | 49         | 48         | 727          | 62         | 210          | 103          | 10         | 247          | 5.063         |       |
| <b>AREA CIENCIAS MEDICAS</b>     | <b>25.579</b>  | <b>5.755</b>  | <b>1.085</b> | <b>1.625</b> | <b>346</b>   | <b>1.399</b> | <b>5.312</b>  | <b>1.645</b> | <b>954</b>   | <b>652</b>   | <b>91</b>                       | <b>428</b>   | <b>301</b>   | <b>467</b>   | <b>327</b>   | <b>30</b>  | <b>47</b>  | <b>352</b>   | <b>249</b> | <b>288</b>   | <b>391</b>   | <b>58</b>  | <b>505</b>   | <b>3.272</b>  |       |
| FAC. DE CIENCIAS MEDICAS         | 21.262         | 5.016         | 219          | 1.287        | 346          | 150          | 5.222         | 1.645        | 875          | 652          | 91                              | 211          | 301          | 467          | 327          | 30         | 47         | 352          | 249        | 288          | 391          | 58         | 505          | 2.533         |       |
| Medicina                         | 9.547          | 2.170         | 91           | 717          | 216          | 86           | 2.642         | 868          | 539          | 147          | 36                              | 133          | 200          | 130          | 166          | 8          | 29         | 116          | 161        | 121          | 147          | 9          | 141          | 674           |       |
| Tecnología Médica                | 1.669          | 214           | 15           | 55           | 22           | 11           | 280           | 73           | 68           | 116          | 7                               | 19           | 34           | 120          | 66           | 3          | 4          | 61           | 18         | 61           | 75           | 4          | 63           | 280           |       |
| Kinesiología y Fisioterapia      | 4.368          | 1.528         | 55           | 296          | 48           | 20           | 945           | 280          | 245          | 274          | 35                              | 35           | 40           | 143          | 51           | 12         | 6          | 40           | 15         | 32           | 44           | 6          | 218          |               |       |
| Fonoaudiología                   | 1.220          | 182           | 8            | 39           | 15           | 8            | 248           | 119          | 11           | 22           | 2                               | 6            | 4            | 9            | 10           | 3          | 4          | 20           | 5          | 16           | 21           | 5          | 9            | 454           |       |
| Enfermería                       | 2.731          | 580           | 23           | 68           | 22           | 12           | 678           | 190          |              | 34           | 7                               | 3            | 15           | 13           | 18           | 4          | 2          | 73           | 24         | 29           | 28           | 31         | 42           | 835           |       |
| Nutrición                        | 1.727          | 342           | 27           | 112          | 23           | 13           | 429           | 115          | 12           | 59           | 4                               | 15           | 8            | 52           | 16           |            | 2          | 42           | 26         | 29           | 76           | 3          | 32           | 290           |       |
| FAC. DE ODONTOLOGIA              | 4.317          | 739           | 866          | 338          |              | 1.249        | 90            |              | 79           |              |                                 |              | 217          |              |              |            |            |              |            |              |              |            |              |               | 739   |

continúa

CUADRO A 9 (CONTINUACION)

| AREAS<br>Dependencias        | TOTAL         | BACHILLER    |            |            |            |            |              |              |            | Tecn         | CICLO ESPECIALIZACION (CORDOBA) |            |            |            |              |            |            |            | POLIMODAL  |            |            |            |            |              | S/E |
|------------------------------|---------------|--------------|------------|------------|------------|------------|--------------|--------------|------------|--------------|---------------------------------|------------|------------|------------|--------------|------------|------------|------------|------------|------------|------------|------------|------------|--------------|-----|
|                              |               | Hum          | Agrot      | Biolog     | Fis. Mat   | Letras     | PMerc        | Pedag        | Gest Adm   |              | Turis Host                      | Agr. Gan   | Pr Ind     | Cs Nat     | Cs Soc       | Artes      | Idio       | Econ Gest  | Pr Ble     | Hum Soc    | Salud Amb  | Arte Com   | Otros      |              |     |
| <b>AREA CIENCIAS HUMANAS</b> | <b>23.075</b> | <b>5.568</b> | <b>150</b> | <b>404</b> | <b>295</b> | <b>246</b> | <b>5.383</b> | <b>1.664</b> | <b>521</b> | <b>1.413</b> | <b>302</b>                      | <b>276</b> | <b>362</b> | <b>529</b> | <b>1.387</b> | <b>297</b> | <b>176</b> | <b>650</b> | <b>136</b> | <b>621</b> | <b>282</b> | <b>229</b> | <b>602</b> | <b>1.582</b> |     |
| FAC. DE FILOSOFIA Y HUMANID. | 8.540         | 2.274        | 60         | 137        | 94         | 78         | 1.908        | 533          | 433        | 344          | 205                             | 184        | 86         | 164        | 430          | 143        | 47         | 171        | 63         | 274        | 100        | 90         | 231        | 491          |     |
| Filosofía                    | 635           | 206          | 3          | 10         | 5          | 2          | 129          | 20           | 37         | 17           | 42                              | 42         | 9          | 8          | 23           | 5          | 5          | 4          | 3          | 4          | 6          | 3          | 12         | 40           |     |
| Letras                       | 1.059         | 293          | 9          | 14         | 14         | 15         | 214          | 75           | 36         | 37           | 59                              | 54         | 17         | 22         | 43           | 13         | 8          | 13         | 3          | 35         | 15         | 5          | 25         | 40           |     |
| Historia                     | 1.224         | 374          | 13         | 13         | 16         | 15         | 307          | 71           | 58         | 64           | 29                              | 13         | 8          | 13         | 53           | 7          |            | 16         | 13         | 28         | 4          | 2          | 17         | 90           |     |
| Cs. de la Educación          | 740           | 241          | 7          | 7          | 12         | 10         | 193          | 81           | 18         | 11           | 16                              | 22         | 5          | 9          | 20           | 4          | 2          | 9          | 3          | 13         | 2          | 2          | 17         | 36           |     |
| Bibliotecología              | 333           | 83           |            | 6          | 2          | 7          | 112          | 25           | 15         | 6            | 30                              | 4          | 4          |            | 4            | 1          |            | 2          | 2          |            | 1          |            | 9          | 20           |     |
| Archivero                    | 232           | 63           | 1          |            | 3          | 2          | 75           | 8            | 16         | 12           | 7                               | 2          | 1          | 3          | 3            | 1          | 1          | 2          | 2          |            | 2          | 1          | 6          | 21           |     |
| Música                       | 655           | 144          | 5          | 11         | 7          |            | 118          | 38           | 44         | 35           | 1                               | 4          | 9          | 23         | 37           | 17         | 7          | 23         | 5          | 22         | 10         | 9          | 30         | 56           |     |
| Plástica                     | 1.656         | 418          | 9          | 33         | 17         | 18         | 349          | 118          | 83         | 58           | 7                               | 21         | 7          | 44         | 101          | 46         | 8          | 29         | 10         | 51         | 19         | 34         | 51         | 125          |     |
| Teatro                       | 457           | 89           | 6          | 5          | 3          | 4          | 77           | 19           | 16         | 25           | 1                               | 4          | 4          | 16         | 40           | 17         | 3          | 25         | 8          | 43         | 11         | 10         | 12         | 19           |     |
| Cine                         | 1.386         | 321          | 7          | 37         | 14         | 4          | 283          | 65           | 102        | 75           | 10                              | 16         | 21         | 24         | 102          | 30         | 12         | 44         | 13         | 68         | 30         | 25         | 40         | 43           |     |
| Geografía                    | 163           | 42           |            | 1          | 1          | 1          | 51           | 13           | 8          | 4            | 3                               | 2          | 1          | 2          | 4            | 2          | 1          | 4          | 1          | 8          | 1          |            | 12         | 1            |     |
| FAC. DE PSICOLOGIA           | 10.029        | 2.127        | 67         | 163        | 132        | 102        | 2.233        | 734          | 49         | 740          | 64                              | 65         | 260        | 230        | 746          | 135        | 59         | 380        | 47         | 202        | 119        | 128        | 297        | 950          |     |
| FAC. DE LENGUAS              | 4.506         | 1.167        | 23         | 104        | 69         | 66         | 1.242        | 397          | 39         | 329          | 33                              | 27         | 16         | 135        | 211          | 19         | 70         | 99         | 26         | 145        | 63         | 11         | 74         | 141          |     |
| Castellano                   | 466           | 121          | 5          | 6          | 6          | 12         | 154          | 43           | 4          | 29           | 5                               | 1          | 4          | 5          | 22           | 3          | 4          | 7          | 5          | 2          |            | 11         | 17         |              |     |
| Inglés                       | 3.473         | 864          | 14         | 77         | 57         | 44         | 928          | 305          | 33         | 277          | 24                              | 26         | 12         | 120        | 170          | 16         | 52         | 87         | 19         | 130        | 56         | 11         | 48         | 103          |     |
| Francés                      | 122           | 43           |            | 5          | 2          | 5          | 22           | 17           | 1          | 2            |                                 |            |            |            | 3            | 1          | 2          |            |            | 3          | 2          |            | 4          | 10           |     |
| Italiano                     | 230           | 66           | 2          | 11         | 2          | 4          | 71           | 12           | 1          | 8            | 4                               |            |            | 9          | 11           | 2          | 10         | 4          |            | 4          | 2          |            | 4          | 3            |     |
| Alemán                       | 110           | 40           | 1          | 3          | 1          |            | 33           | 10           |            | 9            |                                 |            |            |            | 5            |            |            | 2          |            | 1          | 1          |            |            | 4            |     |
| Portugués                    | 105           | 33           | 1          | 2          | 1          | 1          | 34           | 10           |            | 4            |                                 |            |            | 1          |              | 3          | 2          |            |            | 2          |            |            | 7          | 4            |     |

CUADRO A 9.1: NUEVOS INSCRIPTOS POR TIPO DE ESTUDIOS SECUNDARIOS SEGUN AREA DE ESTUDIO - Año 2004

| AREAS<br>Dependencias              | TOTAL         | BACHILLER    |            |            |           |            |              |            |            | Tecn         | CICLO ESPECIALIZACION (CORDOBA) |            |            |            |              |            |            |            | POLIMODAL  |            |            |            |            |              | S/E |
|------------------------------------|---------------|--------------|------------|------------|-----------|------------|--------------|------------|------------|--------------|---------------------------------|------------|------------|------------|--------------|------------|------------|------------|------------|------------|------------|------------|------------|--------------|-----|
|                                    |               | Hum          | Agrot      | Biolog     | Fis. Mat  | Letras     | PMerc        | Pedag      | Gest Adm   |              | Turis Host                      | Agr. Gan   | Pr Ind     | Cs Nat     | Cs Soc       | Artes      | Idio       | Econ Gest  | Pr Ble     | Hum Soc    | Salud Amb  | Arte Com   | Otros      |              |     |
| <b>TOTAL UNIVERSIDAD</b>           | <b>16.329</b> | <b>1.530</b> | <b>404</b> | <b>313</b> | <b>81</b> | <b>455</b> | <b>1.240</b> | <b>266</b> | <b>524</b> | <b>2.505</b> | <b>177</b>                      | <b>392</b> | <b>444</b> | <b>633</b> | <b>1.621</b> | <b>162</b> | <b>122</b> | <b>796</b> | <b>264</b> | <b>945</b> | <b>538</b> | <b>130</b> | <b>391</b> | <b>2.396</b> |     |
| <b>AREA CIENCIAS BASICAS</b>       | <b>3.520</b>  | <b>239</b>   | <b>246</b> | <b>53</b>  | <b>22</b> | <b>216</b> | <b>157</b>   | <b>30</b>  | <b>220</b> | <b>317</b>   | <b>26</b>                       | <b>125</b> | <b>131</b> | <b>165</b> | <b>183</b>   | <b>32</b>  | <b>19</b>  | <b>127</b> | <b>57</b>  | <b>104</b> | <b>165</b> | <b>18</b>  | <b>61</b>  | <b>807</b>   |     |
| FAC. DE ARQUIT., URB. Y DISEÑO     | 1.159         | 139          | 5          | 24         | 5         | 5          | 93           | 19         | 145        | 153          | 14                              | 21         | 65         | 62         | 133          | 25         | 13         | 69         | 28         | 61         | 40         | 15         | 21         | 4            |     |
| FAC. DE CS. EXACTAS, FIS. Y NAT.   | 1.153         | 38           | 231        | 10         |           | 210        | 3            |            | 3          |              |                                 | 71         |            |            |              |            |            |            |            |            |            |            |            | 587          |     |
| <i>Agrimensura</i>                 | 11            |              | 3          |            |           | 3          |              |            |            |              |                                 | 1          |            |            |              |            |            |            |            |            |            |            |            | 4            |     |
| <i>Biología</i>                    | 198           |              |            |            |           |            |              |            |            |              |                                 |            |            |            |              |            |            |            |            |            |            |            |            | 198          |     |
| <i>Geología</i>                    | 66            | 3            | 16         |            |           | 19         |              |            | 1          |              |                                 | 1          |            |            |              |            |            |            |            |            |            |            |            | 26           |     |
| <i>Ingeniería Civil</i>            | 169           | 6            | 44         | 2          |           | 47         |              |            |            |              |                                 | 18         |            |            |              |            |            |            |            |            |            |            |            | 52           |     |
| <i>Ingeniería Electrónica</i>      | 338           | 15           | 102        | 1          |           | 98         | 1            |            | 2          |              |                                 | 32         |            |            |              |            |            |            |            |            |            |            |            | 87           |     |
| <i>Ing. Mecánica Aeronáutica</i>   | 69            | 6            | 20         | 3          |           | 14         | 1            |            |            |              |                                 | 8          |            |            |              |            |            |            |            |            |            |            |            | 17           |     |
| <i>Ing. Mecánica Electricista</i>  | 129           | 8            | 42         | 4          |           | 27         |              |            |            |              |                                 | 11         |            |            |              |            |            |            |            |            |            |            |            | 37           |     |
| <i>Química</i>                     | 101           |              | 1          |            |           |            |              |            |            |              |                                 |            |            |            |              |            |            |            |            |            |            |            |            | 100          |     |
| <i>Ingeniería Industrial</i>       | 72            |              | 3          |            |           | 2          | 1            |            |            |              |                                 |            |            |            |              |            |            |            |            |            |            |            |            | 66           |     |
| FAC. DE CIENCIAS QUIMICAS          | 383           | 24           | 3          | 5          | 5         | 1          | 11           | 6          | 22         | 34           |                                 | 9          | 21         | 60         | 13           |            | 4          | 24         | 13         | 22         | 66         | 1          | 21         | 14           |     |
| FAC. DE MATEM., AST. Y FISICA      | 365           | 30           |            | 9          | 8         |            | 39           | 4          | 38         | 85           |                                 | 7          | 35         | 27         | 28           | 3          | 2          | 8          | 1          | 4          | 8          | 1          | 9          | 14           |     |
| FAC. DE CS. AGROPECUARIAS          | 460           | 8            | 7          | 5          | 4         |            | 11           | 1          | 12         | 45           | 3                               | 17         | 10         | 16         | 9            | 4          |            | 26         | 15         | 17         | 51         | 1          | 10         | 188          |     |
| <b>AREA CIENCIAS SOCIALES</b>      | <b>6.352</b>  | <b>494</b>   | <b>16</b>  | <b>53</b>  | <b>21</b> | <b>18</b>  | <b>465</b>   | <b>84</b>  | <b>125</b> | <b>1.639</b> | <b>76</b>                       | <b>62</b>  | <b>112</b> | <b>218</b> | <b>871</b>   | <b>56</b>  | <b>46</b>  | <b>442</b> | <b>82</b>  | <b>531</b> | <b>170</b> | <b>43</b>  | <b>134</b> | <b>594</b>   |     |
| FAC. DE DERECHO Y CS SOCIALES      | 4.178         | 364          | 12         | 39         | 13        | 13         | 280          | 71         | 76         | 616          | 51                              | 45         | 83         | 124        | 686          | 43         | 35         | 246        | 62         | 470        | 124        | 38         | 99         | 588          |     |
| <i>Abogacía</i>                    | 2.096         | 184          | 6          | 16         | 6         | 3          | 140          | 29         | 44         | 406          | 31                              | 33         | 49         | 80         | 503          | 22         | 23         | 91         | 16         | 195        | 54         | 15         | 49         | 101          |     |
| <i>Trabajo Social</i>              | 498           | 2            |            |            |           | 1          | 1            | 1          | 4          |              |                                 | 1          | 1          | 5          |              |            | 1          |            |            |            |            |            | 1          | 481          |     |
| <i>Ciencias de la Información</i>  | 1.584         | 178          | 6          | 23         | 7         | 10         | 139          | 41         | 32         | 206          | 20                              | 12         | 33         | 43         | 178          | 21         | 12         | 154        | 46         | 275        | 70         | 23         | 49         | 6            |     |
| FAC. DE CIENCIAS ECONOMICAS        | 2.177         | 130          | 4          | 14         | 8         | 5          | 185          | 13         | 49         | 1.023        | 25                              | 17         | 29         | 94         | 185          | 13         | 11         | 196        | 20         | 61         | 46         | 5          | 35         | 6            |     |
| <b>AREA CIENCIAS MEDICAS</b>       | <b>2.922</b>  | <b>256</b>   | <b>129</b> | <b>153</b> | <b>20</b> | <b>206</b> | <b>177</b>   | <b>38</b>  | <b>72</b>  | <b>140</b>   | <b>25</b>                       | <b>157</b> | <b>146</b> | <b>94</b>  | <b>95</b>    | <b>6</b>   | <b>11</b>  | <b>63</b>  | <b>87</b>  | <b>59</b>  | <b>69</b>  | <b>5</b>   | <b>78</b>  | <b>836</b>   |     |
| FAC. DE CIENCIAS MEDICAS           | 2.201         | 193          | 19         | 150        | 20        | 5          | 175          | 38         | 66         | 140          | 25                              | 66         | 146        | 94         | 95           | 6          | 11         | 63         | 87         | 59         | 69         | 5          | 78         | 591          |     |
| <i>Medicina</i>                    | 547           | 38           | 2          | 34         | 3         | 2          | 35           | 9          | 15         | 28           | 11                              | 45         | 128        | 5          | 42           | 2          | 9          | 13         | 67         | 25         |            | 1          | 23         | 10           |     |
| <i>Tecnología Médica</i>           | 329           | 31           | 4          | 17         | 5         |            | 36           | 9          | 11         | 27           | 2                               | 6          | 5          | 33         | 27           | 1          | 1          | 25         | 11         | 20         | 40         | 2          | 16         |              |     |
| <i>Kinesiología y Fisioterapia</i> | 480           | 76           | 5          | 63         | 7         | 1          | 49           | 13         | 36         | 66           | 9                               | 8          | 10         | 47         | 16           | 3          |            | 10         | 5          | 8          | 11         | 1          | 36         |              |     |
| <i>Fonoaudiología</i>              | 185           | 14           | 9          | 3          |           |            | 17           | 5          | 1          | 8            | 1                               | 2          | 1          | 3          | 4            |            | 1          | 5          | 2          | 3          | 6          | 1          | 2          | 97           |     |
| <i>Enfermería</i>                  | 477           | 3            |            |            | 2         |            | 7            | 2          |            |              | 1                               | 1          | 1          |            |              |            |            |            |            |            |            |            | 1          | 459          |     |
| <i>Nutrición</i>                   | 183           | 31           | 8          | 27         |           | 2          | 31           |            | 3          | 11           | 1                               | 4          | 1          | 6          | 6            |            |            | 10         | 2          | 3          | 12         |            |            | 25           |     |
| FAC. DE ODONTOLOGIA                | 721           | 63           | 110        | 3          |           | 201        | 2            |            | 6          |              |                                 | 91         |            |            |              |            |            |            |            |            |            |            |            | 245          |     |

continúa

CUADRO A 9.1 (CONTINUACION)

| AREAS<br>Dependencias        | TOTAL        | BACHILLER  |           |           |           |           |            |            | Tecn       | CICLO ESPECIALIZACION (CORDOBA) |            |           |           |            |            |           |           | POLIMODAL  |           |            |            |           |            | S/E        |
|------------------------------|--------------|------------|-----------|-----------|-----------|-----------|------------|------------|------------|---------------------------------|------------|-----------|-----------|------------|------------|-----------|-----------|------------|-----------|------------|------------|-----------|------------|------------|
|                              |              | Hum        | Agrot     | Biolog    | Fis. Mat  | Letras    | PMerc      | Pedag      |            | Gest Adm                        | Turis Host | Agr. Gan  | Pr Ind    | Cs Nat     | Cs Soc     | Artes     | Idio      | Econ Gest  | Pr Bie    | Hum Soc    | Salud Amb  | Arte Com  | Otros      |            |
| <b>AREA CIENCIAS HUMANAS</b> | <b>3.535</b> | <b>541</b> | <b>13</b> | <b>54</b> | <b>18</b> | <b>15</b> | <b>441</b> | <b>114</b> | <b>107</b> | <b>409</b>                      | <b>50</b>  | <b>48</b> | <b>55</b> | <b>156</b> | <b>472</b> | <b>68</b> | <b>46</b> | <b>164</b> | <b>38</b> | <b>251</b> | <b>134</b> | <b>64</b> | <b>118</b> | <b>159</b> |
| FAC. DE FILOSOFIA Y HUMANID. | 1.560        | 298        | 8         | 23        | 8         | 9         | 225        | 62         | 67         | 123                             | 17         | 14        | 24        | 54         | 173        | 48        | 19        | 73         | 18        | 93         | 51         | 43        | 63         | 47         |
| Filosofía                    | 115          | 40         |           | 3         |           |           | 14         | 4          | 5          | 10                              | 2          | 2         | 1         | 5          | 5          | 2         | 2         | 2          | 2         | 3          | 5          | 2         | 4          | 2          |
| Letras                       | 176          | 30         |           | 2         | 2         | 1         | 25         | 6          | 3          | 9                               |            |           | 7         | 4          | 12         | 7         | 1         | 11         | 1         | 27         | 13         | 3         | 12         |            |
| Historia                     | 242          | 63         | 2         | 3         | 2         | 2         | 47         | 9          | 18         | 22                              | 6          | 3         | 4         | 2          | 19         | 2         |           | 8          | 2         | 15         | 3          | 2         | 5          | 3          |
| Cs. de la Educación          | 125          | 37         | 1         | 3         | 2         | 3         | 28         | 10         | 2          | 2                               | 1          | 1         |           | 4          | 6          |           |           | 8          | 1         | 4          | 2          |           | 10         |            |
| Bibliotecología              | 38           | 10         |           | 2         |           |           | 9          | 4          |            | 3                               |            |           |           |            | 2          |           |           | 1          | 2         |            | 1          |           | 4          |            |
| Archivero                    | 35           | 7          | 1         |           |           |           | 11         | 1          | 4          | 3                               |            |           |           | 2          | 1          |           |           | 2          | 1         | 1          | 1          |           | 1          |            |
| Música                       | 132          | 14         |           |           | 1         |           | 5          | 6          | 6          | 17                              | 1          | 1         | 1         | 9          | 20         | 8         | 4         | 12         | 1         | 4          | 5          | 5         | 6          | 6          |
| Plástica                     | 221          | 19         | 1         | 3         |           | 1         | 23         | 5          | 9          | 19                              | 2          | 4         | 4         | 19         | 45         | 14        | 2         | 3          | 2         | 5          | 7          | 12        | 2          | 20         |
| Teatro                       | 82           | 7          | 2         |           |           | 1         | 2          | 1          | 2          | 10                              | 1          |           |           | 3          | 22         | 1         | 1         | 6          | 1         | 5          | 4          | 6         | 4          | 3          |
| Cine                         | 258          | 33         | 1         | 6         |           |           | 18         | 6          | 11         | 25                              | 3          | 2         | 6         | 5          | 39         | 12        | 8         | 18         | 3         | 23         | 9          | 13        | 4          | 13         |
| Geografía                    | 136          | 38         |           | 1         | 1         | 1         | 43         | 10         | 7          | 3                               | 1          | 1         | 1         | 2          | 2          | 1         | 4         | 1          | 6         | 1          |            |           | 11         |            |
| FAC. DE PSICOLOGIA           | 1.521        | 173        | 4         | 20        | 9         | 3         | 147        | 36         | 27         | 235                             | 17         | 29        | 24        | 79         | 241        | 19        | 16        | 76         | 18        | 135        | 57         | 21        | 45         | 90         |
| FAC. DE LENGUAS              | 454          | 70         | 1         | 11        | 1         | 3         | 69         | 16         | 13         | 51                              | 16         | 5         | 7         | 23         | 58         | 1         | 11        | 15         | 2         | 23         | 26         |           | 10         | 22         |
| Castellano                   | 47           | 9          | 1         |           | 1         |           | 10         | 3          | 2          | 4                               |            |           | 3         | 2          | 4          |           |           |            | 1         | 2          | 1          |           |            | 4          |
| Inglés                       | 308          | 40         |           | 7         |           | 3         | 30         | 11         | 11         | 41                              | 14         | 5         | 4         | 17         | 47         |           | 6         | 14         | 1         | 20         | 20         |           | 8          | 9          |
| Francés                      | 12           | 5          |           |           |           |           | 2          |            |            |                                 |            |           |           |            |            | 1         |           |            |           |            | 2          |           |            | 2          |
| Italiano                     | 52           | 10         |           | 3         |           |           | 16         | 1          |            | 4                               | 2          |           |           | 4          | 3          |           | 4         | 1          |           |            | 2          |           | 1          | 1          |
| Alemán                       | 20           | 4          |           | 1         |           |           | 5          | 1          |            | 1                               |            |           |           |            | 4          |           |           |            |           |            | 1          |           |            | 3          |
| Portugués                    | 15           | 2          |           |           |           |           | 6          |            |            | 1                               |            |           |           |            |            | 1         |           |            |           | 1          |            | 1         |            | 3          |

CUADRO A 10: TOTAL DE ALUMNOS POR EDAD SEGUN AREA DE ESTUDIO - Año 2004

| AREAS<br>Dependencias             | TOTAL          | EDAD (En años) |              |              |              |              |               |               |               |              |              |              |              |              |              |              | S/E          |              |
|-----------------------------------|----------------|----------------|--------------|--------------|--------------|--------------|---------------|---------------|---------------|--------------|--------------|--------------|--------------|--------------|--------------|--------------|--------------|--------------|
|                                   |                | 15-17          | 18           | 19           | 20           | 21           | 22            | 23            | 24            | 25           | 26           | 27           | 28           | 29           | 30-34        | 35-39        |              | 40 y +       |
| <b>TOTAL UNIVERSIDAD</b>          | <b>114.136</b> | <b>123</b>     | <b>3.661</b> | <b>8.467</b> | <b>9.449</b> | <b>9.615</b> | <b>10.165</b> | <b>10.394</b> | <b>10.061</b> | <b>8.765</b> | <b>7.150</b> | <b>5.858</b> | <b>4.501</b> | <b>3.633</b> | <b>9.092</b> | <b>3.672</b> | <b>4.487</b> | <b>5.043</b> |
| <b>AREA CIENCIAS BASICAS</b>      | <b>21.169</b>  | <b>29</b>      | <b>808</b>   | <b>1.907</b> | <b>2.087</b> | <b>1.998</b> | <b>2.000</b>  | <b>1.964</b>  | <b>1.774</b>  | <b>1.584</b> | <b>1.295</b> | <b>1.016</b> | <b>722</b>   | <b>584</b>   | <b>1.362</b> | <b>446</b>   | <b>314</b>   | <b>1.279</b> |
| FAC. DE ARQUIT., URB. Y DISEÑO    | 7.947          | 10             | 311          | 716          | 794          | 775          | 806           | 751           | 692           | 688          | 537          | 454          | 314          | 257          | 533          | 172          | 93           | 44           |
| FAC. DE CS. EXACTAS, FIS. Y NAT.  | 6.029          | 9              | 198          | 468          | 584          | 585          | 569           | 517           | 470           | 390          | 333          | 258          | 191          | 161          | 342          | 130          | 105          | 719          |
| <i>Agrimensura</i>                | 116            |                | 3            | 6            | 3            | 12           | 14            | 9             | 10            | 10           | 9            | 7            | 5            | 3            | 8            | 5            | 4            | 8            |
| <i>Biología</i>                   | 1.219          |                |              | 4            | 76           | 111          | 101           | 117           | 85            | 76           | 66           | 56           | 29           | 32           | 55           | 5            | 6            | 400          |
| <i>Geología</i>                   | 365            | 1              | 16           | 38           | 41           | 45           | 38            | 35            | 35            | 33           | 26           | 13           | 9            | 3            | 5            | 4            |              | 23           |
| <i>Ingeniería Civil</i>           | 1.080          |                | 38           | 101          | 83           | 92           | 97            | 76            | 93            | 71           | 65           | 58           | 44           | 47           | 96           | 35           | 48           | 36           |
| <i>Ingeniería Electrónica</i>     | 1.221          | 5              | 87           | 161          | 151          | 121          | 102           | 93            | 61            | 74           | 74           | 36           | 39           | 30           | 71           | 38           | 25           | 53           |
| <i>Ing. Mecánica Aeronáutica</i>  | 434            | 2              | 17           | 37           | 42           | 41           | 44            | 43            | 47            | 31           | 28           | 23           | 17           | 9            | 24           | 16           | 5            | 8            |
| <i>Ing. Mecánica Electricista</i> | 645            | 1              | 36           | 68           | 63           | 64           | 67            | 59            | 54            | 36           | 33           | 32           | 26           | 21           | 40           | 15           | 11           | 19           |
| <i>Química</i>                    | 593            |                |              | 24           | 76           | 52           | 60            | 47            | 56            | 44           | 24           | 27           | 19           | 11           | 35           | 10           | 5            | 103          |
| <i>Ingeniería Industrial</i>      | 356            |                | 1            | 29           | 49           | 47           | 46            | 38            | 29            | 15           | 8            | 6            | 3            | 5            | 8            | 2            | 1            | 69           |
| FAC. DE CIENCIAS QUIMICAS         | 2.771          | 1              | 120          | 295          | 275          | 265          | 263           | 295           | 255           | 204          | 168          | 96           | 104          | 71           | 221          | 70           | 49           | 19           |
| FAC. DE MATEM., AST. Y FISICA     | 1.413          | 2              | 61           | 151          | 183          | 179          | 165           | 133           | 102           | 93           | 71           | 62           | 29           | 31           | 70           | 22           | 30           | 29           |
| FAC. DE CS. AGROPECUARIAS         | 3.009          | 7              | 118          | 277          | 251          | 194          | 197           | 268           | 255           | 209          | 186          | 146          | 84           | 64           | 196          | 52           | 37           | 468          |
| <b>AREA CIENCIAS SOCIALES</b>     | <b>44.313</b>  | <b>51</b>      | <b>1.621</b> | <b>3.608</b> | <b>3.609</b> | <b>3.678</b> | <b>3.880</b>  | <b>3.937</b>  | <b>3.976</b>  | <b>3.366</b> | <b>2.800</b> | <b>2.280</b> | <b>1.806</b> | <b>1.488</b> | <b>3.417</b> | <b>1.284</b> | <b>1.538</b> | <b>1.974</b> |
| FAC. DE DERECHO Y CS. SOCIALES    | 26.702         | 38             | 904          | 2.036        | 2.045        | 2.056        | 2.185         | 2.288         | 2.327         | 1.984        | 1.638        | 1.320        | 1.036        | 887          | 2.203        | 925          | 1.206        | 1.624        |
| <i>Abogacía</i>                   | 17.752         | 22             | 576          | 1.281        | 1.230        | 1.155        | 1.246         | 1.408         | 1.489         | 1.309        | 1.147        | 942          | 763          | 675          | 1.754        | 782          | 987          | 986          |
| <i>Trabajo Social</i>             | 2.329          | 2              | 4            | 78           | 145          | 187          | 233           | 216           | 165           | 166          | 124          | 99           | 68           | 55           | 112          | 44           | 80           | 551          |
| <i>Ciencias de la Información</i> | 6.621          | 14             | 324          | 677          | 670          | 714          | 706           | 664           | 673           | 509          | 367          | 279          | 205          | 157          | 337          | 99           | 139          | 87           |
| FAC. DE CIENCIAS ECONOMICAS       | 17.611         | 13             | 717          | 1.572        | 1.564        | 1.622        | 1.695         | 1.649         | 1.649         | 1.382        | 1.162        | 960          | 770          | 601          | 1.214        | 359          | 332          | 350          |

continúa

CUADRO A 10 (CONTINUACION)

| AREAS<br>Dependencias              | TOTAL         | EDAD (En años) |            |              |              |              |              |              |              |              |              |              |              |            |              |              |              | S/E          |
|------------------------------------|---------------|----------------|------------|--------------|--------------|--------------|--------------|--------------|--------------|--------------|--------------|--------------|--------------|------------|--------------|--------------|--------------|--------------|
|                                    |               | 15-17          | 18         | 19           | 20           | 21           | 22           | 23           | 24           | 25           | 26           | 27           | 28           | 29         | 30-34        | 35-39        | 40 y +       |              |
| <b>AREA CIENCIAS MEDICAS</b>       | <b>25.579</b> | <b>18</b>      | <b>597</b> | <b>1.376</b> | <b>1.843</b> | <b>1.977</b> | <b>2.300</b> | <b>2.569</b> | <b>2.559</b> | <b>2.150</b> | <b>1.665</b> | <b>1.343</b> | <b>1.064</b> | <b>808</b> | <b>2.191</b> | <b>936</b>   | <b>960</b>   | <b>1.223</b> |
| FAC. DE CIENCIAS MEDICAS           | 21.262        | 15             | 374        | 958          | 1.386        | 1.540        | 1.857        | 2.154        | 2.140        | 1.815        | 1.396        | 1.132        | 919          | 704        | 2.016        | 896          | 931          | 1.029        |
| <i>Medicina</i>                    | 9.547         | 8              | 124        | 357          | 491          | 513          | 756          | 982          | 1.104        | 974          | 747          | 607          | 484          | 341        | 1.007        | 472          | 310          | 270          |
| <i>Tecnología Médica</i>           | 1.669         | 2              | 37         | 96           | 163          | 178          | 175          | 157          | 126          | 99           | 107          | 73           | 59           | 56         | 111          | 31           | 25           | 174          |
| <i>Kinesiología y Fisioterapia</i> | 4.368         |                | 107        | 262          | 409          | 468          | 547          | 559          | 470          | 364          | 252          | 212          | 144          | 143        | 298          | 81           | 47           | 5            |
| <i>Fonoaudiología</i>              | 1.220         | 2              | 32         | 69           | 73           | 78           | 88           | 93           | 130          | 101          | 91           | 66           | 55           | 40         | 100          | 30           | 27           | 145          |
| <i>Enfermería</i>                  | 2.731         | 2              | 23         | 57           | 90           | 105          | 128          | 158          | 142          | 137          | 106          | 119          | 116          | 91         | 421          | 272          | 515          | 249          |
| <i>Nutrición</i>                   | 1.727         | 1              | 51         | 117          | 160          | 198          | 163          | 205          | 168          | 140          | 93           | 55           | 61           | 33         | 79           | 10           | 7            | 186          |
| FAC. DE ODONTOLOGIA                | 4.317         | 3              | 223        | 418          | 457          | 437          | 443          | 415          | 419          | 335          | 269          | 211          | 145          | 104        | 175          | 40           | 29           | 194          |
| <b>AREA CIENCIAS HUMANAS</b>       | <b>23.075</b> | <b>25</b>      | <b>635</b> | <b>1.576</b> | <b>1.910</b> | <b>1.962</b> | <b>1.985</b> | <b>1.924</b> | <b>1.752</b> | <b>1.665</b> | <b>1.390</b> | <b>1.219</b> | <b>909</b>   | <b>753</b> | <b>2.122</b> | <b>1.006</b> | <b>1.675</b> | <b>567</b>   |
| FAC. DE FILOSOFIA Y HUMANID.       | 8.540         | 11             | 217        | 476          | 652          | 643          | 646          | 630          | 576          | 587          | 497          | 457          | 359          | 302        | 877          | 492          | 916          | 202          |
| <i>Filosofía</i>                   | 635           |                | 16         | 30           | 56           | 50           | 39           | 38           | 47           | 49           | 26           | 25           | 19           | 27         | 86           | 34           | 76           | 17           |
| <i>Letras</i>                      | 1.059         | 1              | 22         | 72           | 85           | 59           | 78           | 67           | 61           | 67           | 81           | 66           | 62           | 53         | 109          | 63           | 94           | 19           |
| <i>Historia</i>                    | 1.224         | 2              | 34         | 64           | 66           | 86           | 100          | 105          | 91           | 96           | 69           | 73           | 50           | 29         | 143          | 79           | 92           | 45           |
| <i>Cs. de la Educación</i>         | 740           |                | 12         | 25           | 35           | 34           | 39           | 45           | 29           | 40           | 29           | 45           | 28           | 27         | 110          | 79           | 151          | 12           |
| <i>Bibliotecología</i>             | 333           |                | 1          | 3            | 9            | 1            | 7            | 8            | 13           | 16           | 19           | 17           | 16           | 12         | 46           | 37           | 119          | 9            |
| <i>Archivero</i>                   | 232           |                | 3          | 2            | 10           | 6            | 6            | 9            | 11           | 9            | 11           | 11           | 4            | 8          | 33           | 26           | 77           | 6            |
| <i>Música</i>                      | 655           | 3              | 20         | 45           | 59           | 78           | 50           | 43           | 44           | 54           | 48           | 37           | 35           | 23         | 61           | 20           | 17           | 18           |
| <i>Plástica</i>                    | 1.656         | 2              | 40         | 73           | 112          | 136          | 117          | 125          | 116          | 103          | 103          | 96           | 68           | 69         | 165          | 91           | 204          | 36           |
| <i>Teatro</i>                      | 457           | 1              | 8          | 44           | 55           | 57           | 59           | 47           | 33           | 31           | 13           | 18           | 20           | 9          | 25           | 13           | 13           | 11           |
| <i>Cine</i>                        | 1.386         | 2              | 56         | 114          | 155          | 129          | 148          | 140          | 128          | 118          | 90           | 63           | 53           | 37         | 72           | 28           | 24           | 29           |
| <i>Geografía</i>                   | 163           |                | 5          | 4            | 10           | 7            | 3            | 3            | 3            | 4            | 8            | 6            | 4            | 8          | 27           | 22           | 49           |              |
| FAC. DE PSICOLOGIA                 | 10.029        | 11             | 322        | 778          | 842          | 895          | 934          | 889          | 810          | 739          | 620          | 528          | 394          | 299        | 814          | 371          | 425          | 358          |
| FAC. DE LENGUAS                    | 4.506         | 3              | 96         | 322          | 416          | 424          | 405          | 405          | 366          | 339          | 273          | 234          | 156          | 152        | 431          | 143          | 334          | 7            |
| <i>Castellano</i>                  | 466           |                | 7          | 17           | 19           | 23           | 19           | 33           | 36           | 31           | 36           | 29           | 23           | 18         | 71           | 34           | 67           | 3            |
| <i>Inglés</i>                      | 3.473         | 3              | 83         | 276          | 360          | 363          | 356          | 349          | 304          | 270          | 217          | 187          | 113          | 111        | 282          | 59           | 138          | 2            |
| <i>Francés</i>                     | 122           |                | 1          | 2            | 2            | 4            | 6            | 5            | 7            | 9            | 7            | 7            | 7            | 7          | 23           | 8            | 33           | 1            |
| <i>Italiano</i>                    | 230           |                | 4          | 18           | 24           | 19           | 15           | 10           | 12           | 9            | 9            | 4            | 6            | 7          | 26           | 18           | 49           |              |
| <i>Alemán</i>                      | 110           |                | 1          | 6            | 3            | 11           | 5            | 6            | 6            | 13           | 2            | 11           | 4            | 5          | 12           | 11           | 13           | 1            |
| <i>Portugués</i>                   | 105           |                |            | 3            | 8            | 4            | 4            | 2            | 1            | 7            | 2            | 3            | 3            | 4          | 17           | 13           | 34           |              |



CUADRO A 10.1: NUEVOS INSCRIPTOS POR EDAD SEGUN AREA DE ESTUDIO - Año 2004

| AREAS<br>Dependencias             | TOTAL         | EDAD (En años) |              |              |              |            |            |            |            |            |            |            |            |            |            |            |            | S/E          |
|-----------------------------------|---------------|----------------|--------------|--------------|--------------|------------|------------|------------|------------|------------|------------|------------|------------|------------|------------|------------|------------|--------------|
|                                   |               | 15-17          | 18           | 19           | 20           | 21         | 22         | 23         | 24         | 25         | 26         | 27         | 28         | 29         | 30-34      | 35-39      | 40 y +     |              |
| <b>TOTAL UNIVERSIDAD</b>          | <b>16.329</b> | <b>41</b>      | <b>3.628</b> | <b>4.953</b> | <b>1.930</b> | <b>995</b> | <b>639</b> | <b>477</b> | <b>360</b> | <b>275</b> | <b>219</b> | <b>171</b> | <b>131</b> | <b>114</b> | <b>390</b> | <b>251</b> | <b>372</b> | <b>1.383</b> |
| <b>AREA CIENCIAS BASICAS</b>      | <b>3.520</b>  | <b>13</b>      | <b>800</b>   | <b>1.122</b> | <b>402</b>   | <b>217</b> | <b>124</b> | <b>79</b>  | <b>48</b>  | <b>44</b>  | <b>30</b>  | <b>18</b>  | <b>10</b>  | <b>15</b>  | <b>27</b>  | <b>16</b>  | <b>20</b>  | <b>535</b>   |
| FAC. DE ARQUIT., URB. Y DISEÑO    | 1.159         | 3              | 310          | 435          | 172          | 86         | 37         | 31         | 17         | 13         | 9          | 8          | 5          | 3          | 7          | 4          | 3          | 16           |
| FAC. DE CS. EXACTAS, FIS. Y NAT.  | 1.153         | 6              | 196          | 286          | 91           | 60         | 32         | 15         | 10         | 9          | 11         | 2          | 1          | 3          | 6          | 3          | 6          | 416          |
| <i>Agrimensura</i>                | 11            |                | 3            |              |              | 1          | 2          | 1          |            |            |            |            |            |            |            | 1          |            |              |
| <i>Biología</i>                   | 198           |                |              |              |              |            |            |            |            |            |            |            |            |            |            |            |            | 198          |
| <i>Geología</i>                   | 66            | 1              | 16           | 23           | 5            | 7          | 2          |            | 1          | 2          | 1          | 1          | 1          |            |            |            |            | 6            |
| <i>Ingeniería Civil</i>           | 169           |                | 37           | 71           | 15           | 12         | 1          | 3          | 2          | 2          | 3          |            |            | 1          | 5          |            | 4          | 13           |
| <i>Ingeniería Electrónica</i>     | 338           | 4              | 86           | 119          | 43           | 30         | 12         | 7          | 3          | 5          | 3          |            |            | 2          |            | 1          | 1          | 22           |
| <i>Ing. Mecánica Aeronáutica</i>  | 69            | 1              | 17           | 20           | 11           | 5          | 7          |            | 1          |            | 3          |            |            |            |            | 1          | 1          | 2            |
| <i>Ing. Mecánica Electricista</i> | 129           |                | 36           | 44           | 16           | 5          | 8          | 4          | 3          |            | 1          | 1          |            |            | 1          |            |            | 10           |
| <i>Química</i>                    | 101           |                |              |              | 1            |            |            |            |            |            |            |            |            |            |            |            |            | 100          |
| <i>Ingeniería Industrial</i>      | 72            |                | 1            | 6            |              |            |            |            |            |            |            |            |            |            |            |            |            | 65           |
| FAC. DE CIENCIAS QUIMICAS         | 383           | 1              | 120          | 148          | 51           | 16         | 10         | 3          | 6          | 4          | 5          | 1          | 1          |            | 2          | 1          | 1          | 13           |
| FAC. DE MATEM., AST. Y FISICA     | 365           | 2              | 60           | 96           | 50           | 34         | 25         | 19         | 10         | 12         | 4          | 5          | 2          | 9          | 10         | 5          | 7          | 15           |
| FAC. DE CS. AGROPECUARIAS         | 460           | 1              | 114          | 157          | 38           | 21         | 20         | 11         | 5          | 6          | 1          | 2          | 1          |            | 2          | 3          | 3          | 75           |
| <b>AREA CIENCIAS SOCIALES</b>     | <b>6.352</b>  | <b>14</b>      | <b>1.607</b> | <b>2.121</b> | <b>624</b>   | <b>305</b> | <b>213</b> | <b>152</b> | <b>123</b> | <b>83</b>  | <b>73</b>  | <b>64</b>  | <b>39</b>  | <b>32</b>  | <b>120</b> | <b>75</b>  | <b>121</b> | <b>586</b>   |
| FAC. DE DERECHO Y CS SOCIALES     | 4.178         | 10             | 893          | 1.201        | 429          | 209        | 158        | 113        | 81         | 60         | 56         | 50         | 33         | 27         | 99         | 67         | 112        | 580          |
| <i>Abogacía</i>                   | 2.096         | 4              | 568          | 758          | 221          | 81         | 73         | 48         | 35         | 24         | 24         | 15         | 11         | 15         | 39         | 37         | 52         | 91           |
| <i>Trabajo Social</i>             | 498           |                | 3            | 3            | 3            | 1          | 2          | 1          | 1          |            | 1          |            | 1          |            |            |            | 1          | 481          |
| <i>Ciencias de la Información</i> | 1.584         | 6              | 322          | 440          | 205          | 127        | 83         | 64         | 45         | 36         | 31         | 35         | 21         | 12         | 60         | 30         | 59         | 8            |
| FAC. DE CIENCIAS ECONOMICAS       | 2.174         | 4              | 714          | 920          | 195          | 96         | 55         | 39         | 42         | 23         | 17         | 14         | 6          | 5          | 21         | 8          | 9          | 6            |

continúa

CUADRO A 10.1 (CONTINUACION)

| AREAS<br>Dependencias              | TOTAL        | EDAD (En años) |            |            |            |            |            |            |            |           |           |           |           |           |            |            |            | S/E        |
|------------------------------------|--------------|----------------|------------|------------|------------|------------|------------|------------|------------|-----------|-----------|-----------|-----------|-----------|------------|------------|------------|------------|
|                                    |              | 15-17          | 18         | 19         | 20         | 21         | 22         | 23         | 24         | 25        | 26        | 27        | 28        | 29        | 30-34      | 35-39      | 40 y +     |            |
| <b>AREA CIENCIAS MEDICAS</b>       | <b>2.922</b> | <b>7</b>       | <b>591</b> | <b>840</b> | <b>459</b> | <b>208</b> | <b>120</b> | <b>99</b>  | <b>66</b>  | <b>51</b> | <b>46</b> | <b>35</b> | <b>32</b> | <b>28</b> | <b>85</b>  | <b>46</b>  | <b>42</b>  | <b>167</b> |
| FAC. DE CIENCIAS MEDICAS           | 2.201        | 6              | 371        | 586        | 366        | 164        | 96         | 83         | 54         | 43        | 36        | 32        | 30        | 26        | 80         | 38         | 37         | 153        |
| <i>Medicina</i>                    | 547          | 2              | 121        | 226        | 117        | 42         | 8          | 11         | 3          | 2         | 2         | 2         |           |           |            | 1          | 1          | 9          |
| <i>Tecnología Médica</i>           | 329          | 1              | 37         | 72         | 76         | 38         | 27         | 17         | 14         | 6         | 10        | 7         | 4         | 5         | 11         | 2          |            | 2          |
| <i>Kinesiología y Fisioterapia</i> | 480          |                | 107        | 151        | 91         | 46         | 22         | 20         | 13         | 8         | 5         | 3         | 2         | 6         | 4          |            |            | 2          |
| <i>Fonoaudiología</i>              | 185          | 2              | 32         | 44         | 20         | 12         | 10         | 9          | 6          | 5         | 6         |           | 9         | 1         | 7          | 5          | 6          | 11         |
| <i>Enfermería</i>                  | 477          | 1              | 23         | 32         | 38         | 20         | 26         | 22         | 17         | 22        | 13        | 19        | 14        | 14        | 57         | 30         | 29         | 100        |
| <i>Nutrición</i>                   | 183          |                | 51         | 61         | 24         | 6          | 3          | 4          | 1          |           |           | 1         | 1         |           | 1          |            | 1          | 29         |
| FAC. DE ODONTOLOGIA                | 721          | 1              | 220        | 254        | 93         | 44         | 24         | 16         | 12         | 8         | 10        | 3         | 2         | 2         | 5          | 8          | 5          | 14         |
| <b>AREA CIENCIAS HUMANAS</b>       | <b>3.535</b> | <b>7</b>       | <b>630</b> | <b>870</b> | <b>445</b> | <b>265</b> | <b>182</b> | <b>147</b> | <b>123</b> | <b>97</b> | <b>70</b> | <b>54</b> | <b>50</b> | <b>39</b> | <b>158</b> | <b>114</b> | <b>189</b> | <b>95</b>  |
| FAC. DE FILOSOFIA Y HUMANID.       | 1.560        | 3              | 213        | 291        | 195        | 131        | 95         | 79         | 70         | 43        | 44        | 30        | 22        | 24        | 94         | 75         | 120        | 31         |
| <i>Filosofía</i>                   | 115          |                | 15         | 17         | 18         | 15         | 5          | 5          | 6          | 3         | 2         |           | 1         | 3         | 7          | 3          | 12         | 3          |
| <i>Letras</i>                      | 176          |                | 22         | 40         | 20         | 10         | 14         | 11         | 3          | 6         | 11        | 6         | 3         | 1         | 6          | 8          | 14         | 1          |
| <i>Historia</i>                    | 242          |                | 34         | 39         | 26         | 24         | 23         | 17         | 17         | 8         | 7         | 4         | 3         | 2         | 15         | 8          | 10         | 5          |
| <i>Cs. de la Educación</i>         | 125          |                | 11         | 15         | 4          | 5          | 6          | 11         | 6          | 6         | 6         | 4         |           | 7         | 12         | 14         | 16         | 2          |
| <i>Bibliotecología</i>             | 38           |                | 1          | 3          | 1          |            | 2          | 1          | 3          |           | 1         | 1         | 1         | 1         | 6          | 9          | 7          | 1          |
| <i>Archivero</i>                   | 35           |                | 3          | 1          | 1          | 3          |            | 3          | 1          | 1         | 2         | 2         |           |           | 4          | 6          | 8          |            |
| <i>Música</i>                      | 132          | 3              | 20         | 32         | 25         | 15         | 8          | 6          | 6          | 5         | 2         | 2         | 2         |           | 1          | 1          |            | 4          |
| <i>Plástica</i>                    | 221          |                | 39         | 48         | 24         | 25         | 12         | 12         | 10         | 8         | 3         | 2         | 6         | 2         | 12         | 6          | 7          | 5          |
| <i>Teatro</i>                      | 82           |                | 8          | 28         | 17         | 12         | 6          | 3          | 1          | 1         |           |           | 1         | 1         | 1          | 1          | 1          | 1          |
| <i>Cine</i>                        | 258          |                | 55         | 64         | 49         | 20         | 17         | 9          | 14         | 2         | 4         | 4         | 1         | 1         | 7          | 2          |            | 9          |
| <i>Geografía</i>                   | 136          |                | 5          | 4          | 10         | 2          | 2          | 1          | 3          | 3         | 6         | 5         | 4         | 6         | 23         | 17         | 45         |            |
| FAC. DE PSICOLOGIA                 | 1.521        | 3              | 321        | 461        | 209        | 101        | 64         | 47         | 45         | 36        | 18        | 15        | 18        | 9         | 37         | 29         | 44         | 64         |
| FAC. DE LENGUAS                    | 454          | 1              | 96         | 118        | 41         | 33         | 23         | 21         | 8          | 18        | 8         | 9         | 10        | 6         | 27         | 10         | 25         |            |
| <i>Castellano</i>                  | 47           |                | 7          | 10         | 1          | 3          | 1          | 1          | 1          | 4         |           | 3         | 4         |           | 5          | 2          | 5          |            |
| <i>Inglés</i>                      | 308          | 1              | 83         | 93         | 33         | 20         | 18         | 14         | 5          | 6         | 6         | 4         | 4         | 5         | 10         |            | 6          |            |
| <i>Francés</i>                     | 12           |                | 1          | 2          |            | 1          |            | 1          |            | 1         | 1         |           | 1         |           | 4          |            | 1          |            |
| <i>Italiano</i>                    | 52           |                | 4          | 10         | 4          | 5          | 2          | 3          | 2          | 1         |           | 2         |           |           | 5          | 5          | 9          |            |
| <i>Alemán</i>                      | 20           |                | 1          | 2          | 1          | 4          |            | 1          |            | 4         |           |           |           | 1         |            | 3          | 3          |            |
| <i>Portugués</i>                   | 15           |                |            | 1          | 2          | 1          | 1          | 2          |            | 2         | 1         |           | 1         |           | 3          |            | 1          |            |

CUADRO A 11: EDAD PROMEDIO DE LOS ALUMNOS POR SEXO SEGUN AREA DE ESTUDIO  
Año 2004

| AREAS<br>Dependencias              | TOTAL DE ALUMNOS |             |             | NUEVOS INSCRIPTOS |             |             |
|------------------------------------|------------------|-------------|-------------|-------------------|-------------|-------------|
|                                    | Total            | Varones     | Mujeres     | Total             | Varones     | Mujeres     |
| <b>TOTAL UNIVERSIDAD</b>           | <b>25,2</b>      | <b>25,2</b> | <b>25,2</b> | <b>21,2</b>       | <b>21,1</b> | <b>21,2</b> |
| FAC. DE ARQUIT., URB. Y DISEÑO     | 24,0             | 24,4        | 23,6        | 19,8              | 20,2        | 19,2        |
| FAC. DE CS. EXACTAS, FIS. Y NAT.   | 24,1             | 24,2        | 23,9        | 19,8              | 20,0        | 19,4        |
| <i>Agrimensura</i>                 | 25,4             | 26,0        | 23,8        | 21,5              | 22,3        | 18,0        |
| <i>Biología</i>                    | 24,4             | 24,6        | 24,3        | ...               | ...         | ...         |
| <i>Geología</i>                    | 22,7             | 23,0        | 22,2        | 20,3              | 20,3        | 19,0        |
| <i>Ingeniería Civil</i>            | 25,3             | 25,2        | 25,6        | 20,6              | 20,7        | 19,4        |
| <i>Ingeniería Electrónica</i>      | 23,6             | 23,8        | 22,2        | 19,7              | 19,9        | 19,1        |
| <i>Ing. Mecánica Aeronáutica</i>   | 24,1             | 24,0        | 25,9        | 20,4              | 20,4        | 20,0        |
| <i>Ing. Mecánica Electricista</i>  | 23,9             | 23,8        | 26,6        | 19,6              | 19,6        | 21,0        |
| <i>Química</i>                     | 24,2             | 24,8        | 23,5        | 20,0              | 20,0        | 20,0        |
| <i>Ingeniería Industrial</i>       | 22,5             | 22,7        | 21,4        | 18,9              | 18,9        | 18,9        |
| FAC. DE CIENCIAS QUIMICAS          | 24,1             | 24,4        | 24,0        | 19,5              | 19,8        | 19,3        |
| FAC. DE MATEM., AST. Y FISICA      | 23,5             | 23,4        | 23,7        | 21,6              | 21,2        | 22,2        |
| FAC. DE CS. AGROPECUARIAS          | 24,1             | 24,0        | 24,5        | 19,9              | 19,6        | 21,3        |
| FAC. DE DERECHO Y CS SOCIALES      | 25,5             | 25,9        | 25,3        | 21,5              | 21,8        | 21,2        |
| <i>Abogacía</i>                    | 26,2             | 26,5        | 26,0        | 20,8              | 21,3        | 20,5        |
| <i>Trabajo Social</i>              | 25,3             | 26,6        | 25,1        | 22,2              | 24,3        | 21,9        |
| <i>Ciencias de la Información</i>  | 23,8             | 24,2        | 23,5        | 22,1              | 22,3        | 21,9        |
| FAC. DE CIENCIAS ECONOMICAS        | 24,3             | 24,6        | 24,1        | 19,6              | 19,7        | 19,6        |
| FAC. DE CIENCIAS MEDICAS           | 26,0             | 26,1        | 25,9        | 21,7              | 21,4        | 21,8        |
| <i>Medicina</i>                    | 26,2             | 26,5        | 25,9        | 19,4              | 19,5        | 19,4        |
| <i>Tecnología Médica</i>           | 24,3             | 25,1        | 23,8        | 21,3              | 21,5        | 21,3        |
| <i>Kinesiología y Fisioterapia</i> | 24,1             | 24,2        | 24,1        | 20,1              | 20,4        | 19,9        |
| <i>Fonoaudiología</i>              | 25,1             | 26,0        | 25,1        | 22,4              | 21,9        | 22,4        |
| <i>Enfermería</i>                  | 31,4             | 30,3        | 31,7        | 26,7              | 27,5        | 26,5        |
| <i>Nutrición</i>                   | 23,4             | 24,6        | 23,3        | 19,5              | 20,2        | 19,4        |
| FAC. DE ODONTOLOGIA                | 23,3             | 23,9        | 23,0        | 19,9              | 20,5        | 19,6        |
| FAC. DE FILOSOFIA Y HUMANID.       | 27,5             | 26,5        | 28,2        | 24,4              | 23,3        | 25,3        |
| <i>Filosofía</i>                   | 28,1             | 28,3        | 28,0        | 24,9              | 24,0        | 26,0        |
| <i>Letras</i>                      | 27,4             | 26,7        | 27,8        | 24,6              | 23,7        | 25,1        |
| <i>Historia</i>                    | 27,2             | 27,5        | 27,0        | 23,5              | 24,3        | 22,8        |
| <i>Cs. de la Educación</i>         | 31,0             | 31,1        | 31,0        | 27,7              | 28,8        | 27,5        |
| <i>Bibliotecología</i>             | 35,8             | 30,4        | 36,8        | 32,6              | 27,0        | 35,5        |
| <i>Archivero</i>                   | 34,8             | 33,0        | 35,5        | 31,5              | 30,2        | 32,2        |
| <i>Música</i>                      | 25,0             | 24,6        | 26,0        | 20,7              | 21,0        | 20,1        |
| <i>Plástica</i>                    | 28,2             | 27,8        | 28,3        | 22,7              | 23,5        | 22,5        |
| <i>Teatro</i>                      | 24,2             | 25,4        | 23,8        | 21,0              | 22,0        | 20,7        |
| <i>Cine</i>                        | 23,9             | 24,1        | 23,7        | 20,6              | 20,9        | 20,0        |
| <i>Geografía</i>                   | 33,5             | 30,5        | 34,4        | 33,9              | 29,9        | 35,1        |
| FAC. DE PSICOLOGIA                 | 25,3             | 26,5        | 25,1        | 21,4              | 23,7        | 20,9        |
| FAC. DE LENGUAS                    | 26,2             | 26,3        | 26,2        | 23,1              | 24,3        | 22,9        |
| <i>Castellano</i>                  | 29,6             | 29,2        | 29,6        | 26,3              | 25,4        | 26,4        |
| <i>Inglés</i>                      | 24,9             | 25,4        | 24,8        | 21,3              | 23,4        | 20,8        |
| <i>Francés</i>                     | 33,3             | 30,3        | 33,8        | 28,9              | 22,0        | 29,6        |
| <i>Italiano</i>                    | 30,1             | 27,0        | 30,3        | 27,6              | 31,8        | 27,2        |
| <i>Alemán</i>                      | 28,7             | 27,6        | 29,1        | 27,6              | 26,6        | 28,3        |
| <i>Portugués</i>                   | 35,1             | 32,9        | 35,5        | 26,0              | 23,0        | 26,5        |

Notas:

- 1) Las edades promedios para las facultades fueron calculadas como promedios de promedios de escuelas (o idiomas en el caso de Lenguas).
- 2) Para el calculo de la edad promedio fueron descartados los casos mayores de 70 años y menores de 15 años (4,2% del total de casos).

CUADRO 11.1: TOTAL DE ALUMNOS Y NUEVOS INSCRIPTOS POR EDAD - Año 2004

| Edad         | TOTAL DE ALUMNOS |            | NUEVOS INSCRIPTOS |            | Relación entre Nuevos inscrip. y total de alumnos |
|--------------|------------------|------------|-------------------|------------|---|
|              | Cantidad         | Porcentaje | Cantidad          | Porcentaje |   |
| 18 y menos   | 3.784            | 3.3        | 3.669             | 22.5       | 97.0%   |
| 19           | 8.467            | 7.4        | 4.953             | 30.3       | 58.5%   |
| 20           | 9.449            | 8.3        | 1.930             | 11.8       | 20.4%   |
| 21           | 9.615            | 8.4        | 995               | 6.1        | 10.3%   |
| 22           | 10.165           | 8.9        | 639               | 3.9        | 6.3%  |
| 23           | 10.394           | 9.1        | 477               | 2.9        | 4.6%  |
| 24           | 10.061           | 3.8        | 360               | 2.2        | 3.6%  |
| 25           | 8.765            | 7.7        | 275               | 1.7        | 3.1%  |
| 26           | 7.150            | 6.3        | 219               | 1.3        | 3.1%  |
| 27           | 5.858            | 5.1        | 171               | 1.0        | 2.9%  |
| 28           | 4.501            | 3.9        | 131               | 0.8        | 2.9%  |
| 29           | 3.633            | 3.2        | 114               | 0.7        | 3.1%  |
| 30-34        | 9.092            | 8.0        | 390               | 2.4        | 4.3%  |
| 35-39        | 3.672            | 3.2        | 251               | 1.5        | 6.8%  |
| 40 y +       | 4.487            | 3.9        | 372               | 2.3        | 8.3%  |
| S/E          | 5.043            | 4.4        | 1.383             | 8.5        | 27.4%   |
| <b>Total</b> | <b>114.136</b>   | <b>100</b> | <b>16.329</b>     | <b>100</b> |   |

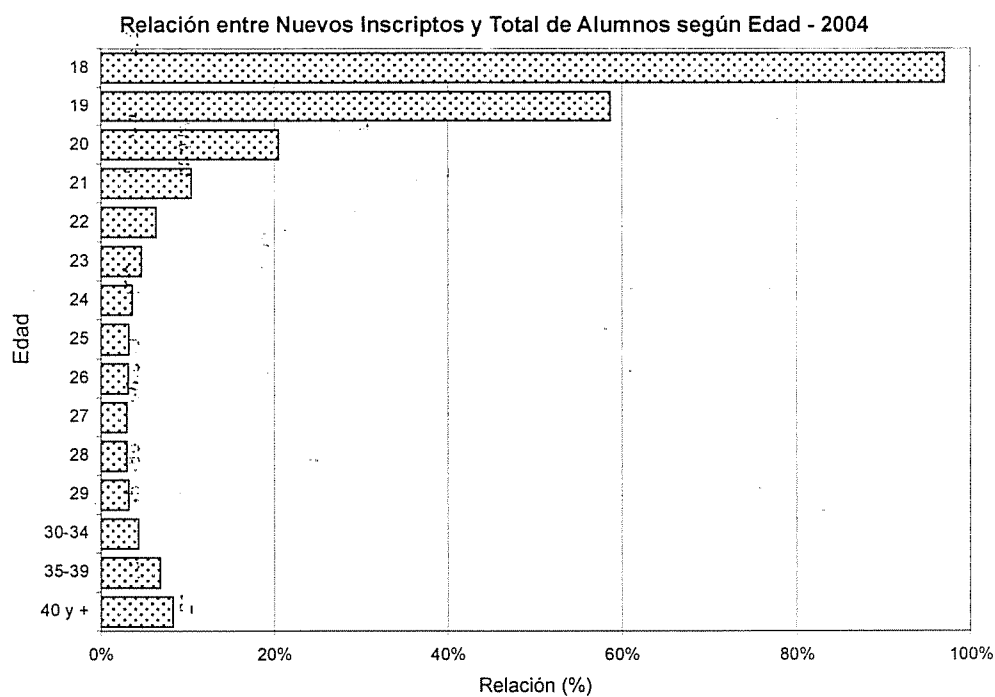


GRAFICO 5: DISTRIBUCION DEL TOTAL DE ALUMNOS SEGUN EDAD  
Año 2004

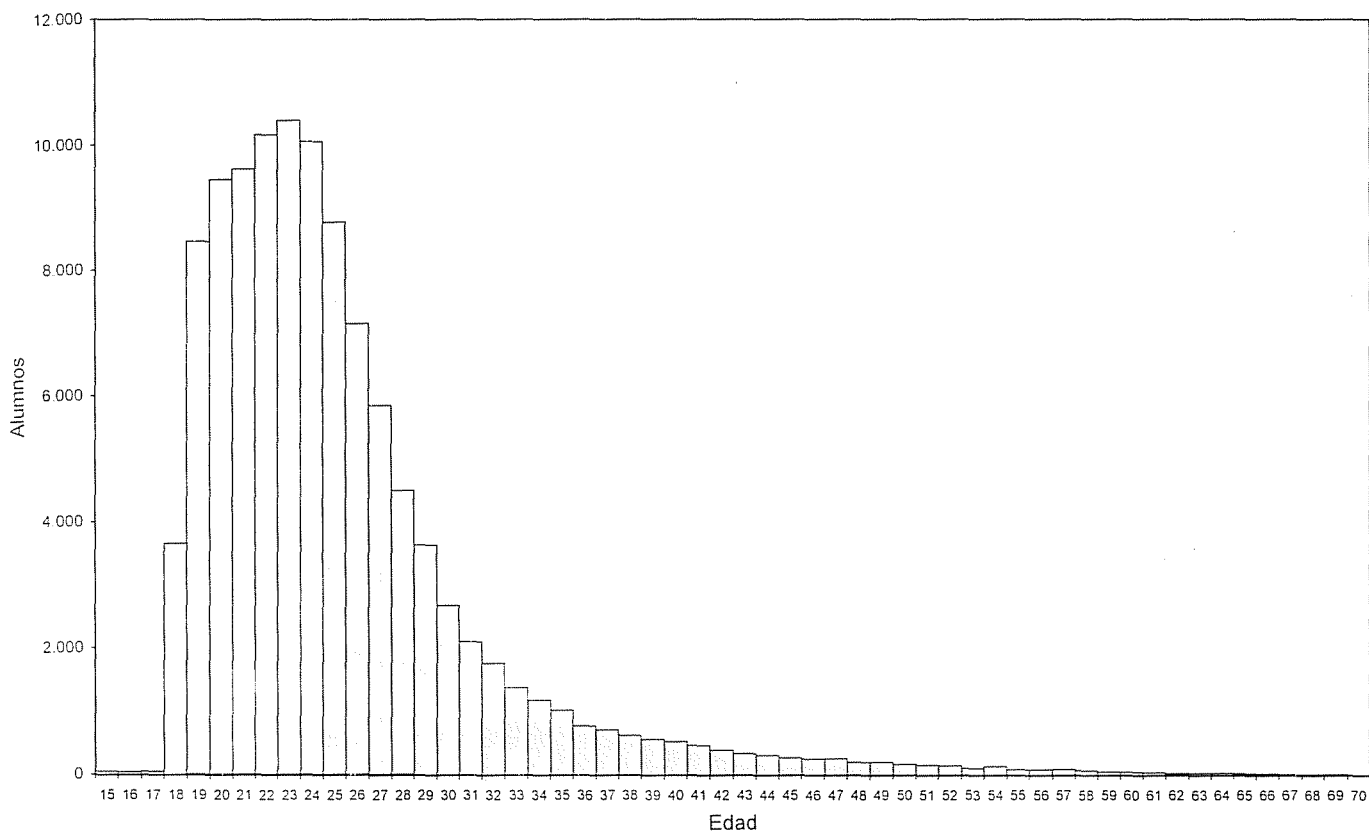
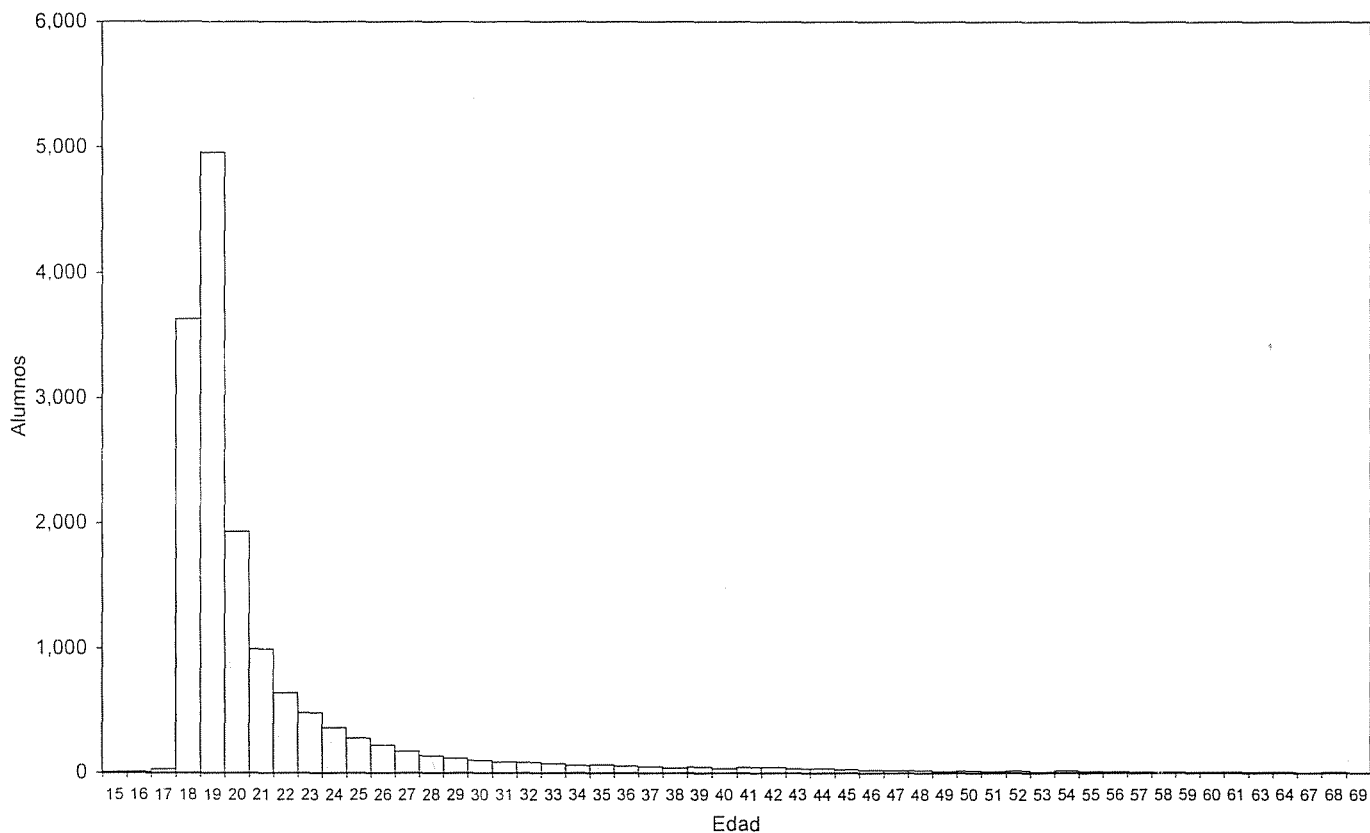


GRAFICO 6: DISTRIBUCION DE LOS NUEVOS INSCRIPTOS SEGUN EDAD  
Año 2004



CUADRO A 12: TOTAL DE ALUMNOS POR ESTADO CIVIL Y SEXO SEGUN AREA DE ESTUDIO - Año 2004

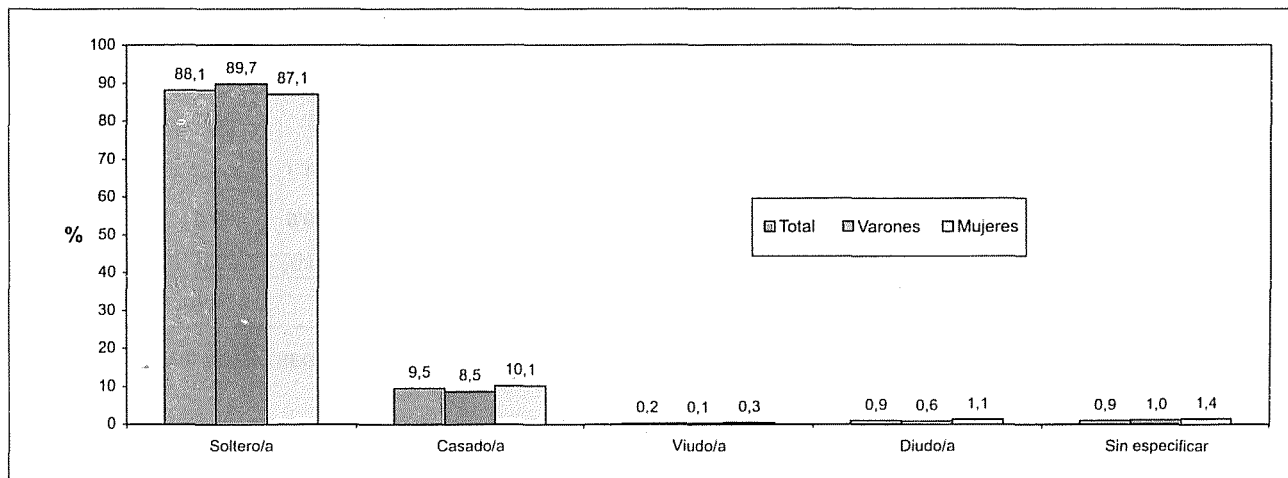
| AREAS<br>Dependencias              | TOTAL          |               |               | SOLTERO/A      |               |               | CASADO/A - EN PAREJA |              |              | VIUDO/A    |           |            | DIVORCIADO/A |            |            | SIN ESPECIFICAR |            |            |
|------------------------------------|----------------|---------------|---------------|----------------|---------------|---------------|----------------------|--------------|--------------|------------|-----------|------------|--------------|------------|------------|-----------------|------------|------------|
|                                    | Total          | Var           | Muj           | Total          | Var           | Muj           | Total                | Var          | Muj          | Total      | Var       | Muj        | Total        | Var        | Muj        | Total           | Var        | Muj        |
| <b>TOTAL UNIVERSIDAD</b>           | <b>114.136</b> | <b>45.486</b> | <b>68.650</b> | <b>100.603</b> | <b>40.800</b> | <b>59.803</b> | <b>10.833</b>        | <b>3.874</b> | <b>6.959</b> | <b>233</b> | <b>55</b> | <b>178</b> | <b>1.046</b> | <b>285</b> | <b>761</b> | <b>1.023</b>    | <b>472</b> | <b>949</b> |
| <b>AREA CIENCIAS BASICAS</b>       | <b>21.169</b>  | <b>12.797</b> | <b>8.372</b>  | <b>19.576</b>  | <b>11.915</b> | <b>7.661</b>  | <b>1.406</b>         | <b>782</b>   | <b>624</b>   | <b>23</b>  | <b>16</b> | <b>7</b>   | <b>63</b>    | <b>30</b>  | <b>33</b>  | <b>101</b>      | <b>54</b>  | <b>47</b>  |
| FAC. DE ARQUIT., URB. Y DISEÑO     | 7.947          | 4.524         | 3.423         | 7.323          | 4.178         | 3.145         | 550                  | 309          | 241          | 6          | 5         | 1          | 18           | 7          | 11         | 50              | 25         | 25         |
| FAC. DE CS. EXACTAS, FIS. Y NAT.   | 6.029          | 4.325         | 1.704         | 5.589          | 4.002         | 1.587         | 396                  | 297          | 99           | 11         | 8         | 3          | 15           | 9          | 6          | 18              | 9          | 9          |
| <i>Agrimensura</i>                 | 116            | 88            | 28            | 101            | 74            | 27            | 15                   | 14           | 1            |            |           |            |              |            |            |                 |            |            |
| <i>Biología</i>                    | 1.219          | 348           | 871           | 1.137          | 332           | 805           | 70                   | 16           | 54           |            |           |            | 3            |            | 3          | 9               |            | 9          |
| <i>Geología</i>                    | 365            | 245           | 120           | 355            | 238           | 117           | 10                   | 7            | 3            |            |           |            |              |            |            |                 |            |            |
| <i>Ingeniería Civil</i>            | 1.080          | 913           | 167           | 953            | 804           | 149           | 115                  | 100          | 15           | 5          | 4         | 1          | 6            | 4          | 2          | 1               | 1          |            |
| <i>Ingeniería Electrónica</i>      | 1.221          | 1.073         | 148           | 1.133          | 992           | 141           | 77                   | 71           | 6            | 5          | 4         | 1          | 2            | 2          |            | 4               | 4          |            |
| <i>Ing. Mecánica Aeronáutica</i>   | 434            | 413           | 21            | 412            | 394           | 18            | 20                   | 17           | 3            |            |           |            | 1            | 1          |            | 1               | 1          |            |
| <i>Ing. Mecánica Electricista</i>  | 645            | 635           | 10            | 596            | 589           | 7             | 47                   | 44           | 3            |            |           |            | 1            | 1          |            | 1               | 1          |            |
| <i>Química</i>                     | 593            | 308           | 285           | 553            | 283           | 270           | 36                   | 23           | 13           | 1          |           | 1          | 2            | 1          | 1          | 1               | 1          |            |
| <i>Ingeniería Industrial</i>       | 356            | 302           | 54            | 349            | 296           | 53            | 6                    | 5            | 1            |            |           |            |              |            |            | 1               | 1          |            |
| FAC. DE CIENCIAS QUIMICAS          | 2.771          | 801           | 1.970         | 2.500          | 742           | 1.758         | 247                  | 49           | 198          | 2          |           | 2          | 12           | 3          | 9          | 10              | 7          | 3          |
| FAC. DE MATEM., AST. Y FISICA      | 1.413          | 902           | 511           | 1.310          | 854           | 456           | 90                   | 42           | 48           | 1          |           | 1          | 11           | 6          | 5          | 1               |            | 1          |
| FAC. DE CS. AGROPECUARIAS          | 3.009          | 2.245         | 764           | 2.854          | 2.139         | 715           | 123                  | 85           | 38           | 3          | 3         |            | 7            | 5          | 2          | 22              | 13         | 9          |
| <b>AREA CIENCIAS SOCIALES</b>      | <b>44.313</b>  | <b>18.469</b> | <b>25.844</b> | <b>39.161</b>  | <b>16.362</b> | <b>22.799</b> | <b>4.408</b>         | <b>1.859</b> | <b>2.549</b> | <b>89</b>  | <b>22</b> | <b>67</b>  | <b>392</b>   | <b>128</b> | <b>264</b> | <b>263</b>      | <b>98</b>  | <b>165</b> |
| FAC. DE DERECHO Y CS SOCIALES      | 26.702         | 10.541        | 16.161        | 23.330         | 9.211         | 14.119        | 2.816                | 1.167        | 1.649        | 65         | 14        | 51         | 324          | 94         | 230        | 167             | 55         | 112        |
| <i>Abogacía</i>                    | 17.752         | 7.664         | 10.088        | 15.191         | 6.553         | 8.638         | 2.147                | 975          | 1.172        | 52         | 13        | 39         | 256          | 77         | 179        | 106             | 46         | 60         |
| <i>Trabajo Social</i>              | 2.329          | 254           | 2.075         | 1.999          | 215           | 1.784         | 263                  | 34           | 229          | 7          |           | 7          | 17           |            | 17         | 43              | 5          | 38         |
| <i>Ciencias de la Información</i>  | 6.621          | 2.623         | 3.998         | 6.140          | 2.443         | 3.697         | 406                  | 158          | 248          | 6          | 1         | 5          | 51           | 17         | 34         | 18              | 4          | 14         |
| FAC. DE CIENCIAS ECONOMICAS        | 17.611         | 7.928         | 9.683         | 15.831         | 7.151         | 8.680         | 1.592                | 692          | 900          | 24         | 8         | 16         | 68           | 34         | 34         | 96              | 43         | 53         |
| <b>AREA CIENCIAS MEDICAS</b>       | <b>25.579</b>  | <b>8.685</b>  | <b>16.894</b> | <b>22.240</b>  | <b>7.673</b>  | <b>14.567</b> | <b>2.562</b>         | <b>731</b>   | <b>1.831</b> | <b>38</b>  | <b>9</b>  | <b>29</b>  | <b>213</b>   | <b>41</b>  | <b>172</b> | <b>526</b>      | <b>231</b> | <b>295</b> |
| FAC. DE CIENCIAS MEDICAS           | 21.262         | 7.143         | 14.119        | 18.255         | 6.243         | 12.012        | 2.309                | 645          | 1.664        | 37         | 8         | 29         | 203          | 37         | 166        | 458             | 210        | 248        |
| <i>Medicina</i>                    | 9.547          | 4.218         | 5.329         | 8.236          | 3.623         | 4.613         | 840                  | 375          | 465          | 13         | 5         | 8          | 48           | 17         | 31         | 410             | 198        | 212        |
| <i>Tecnología Médica</i>           | 1.669          | 570           | 1.099         | 1.492          | 514           | 978           | 154                  | 51           | 103          |            |           |            | 16           | 2          | 14         | 7               | 3          | 4          |
| <i>Kinesiología y Fisioterapia</i> | 4.368          | 1.602         | 2.766         | 4.059          | 1.532         | 2.527         | 273                  | 63           | 210          | 2          | 1         | 1          | 24           | 4          | 20         | 10              | 2          | 8          |
| <i>Fonoaudiología</i>              | 1.220          | 55            | 1.165         | 1.024          | 50            | 974           | 173                  | 2            | 171          | 2          |           | 2          | 11           | 2          | 9          | 10              | 1          | 9          |
| <i>Enfermería</i>                  | 2.731          | 577           | 2.154         | 1.817          | 408           | 1.409         | 774                  | 150          | 624          | 20         | 2         | 18         | 103          | 12         | 91         | 17              | 5          | 12         |
| <i>Nutrición</i>                   | 1.727          | 121           | 1.606         | 1.627          | 116           | 1.511         | 95                   | 4            | 91           |            |           |            | 1            |            | 1          | 4               | 1          | 3          |
| FAC. DE ODONTOLOGIA                | 4.317          | 1.542         | 2.775         | 3.985          | 1.430         | 2.555         | 253                  | 86           | 167          | 1          | 1         |            | 10           | 4          | 6          | 68              | 21         | 47         |

continúa

CUADRO A 12 (CONTINUACION)

| AREAS<br>Dependencias        | TOTAL         |              |               | SOLTERO/A     |              |               | CASADO/A     |            |              | VIUDO/A   |          |           | DIVORCIADO/A |           |            | SIN ESPECIFICAR |           |            |     |
|------------------------------|---------------|--------------|---------------|---------------|--------------|---------------|--------------|------------|--------------|-----------|----------|-----------|--------------|-----------|------------|-----------------|-----------|------------|-----|
|                              | Total         | Var          | Muj           | Total         | Var          | Muj           | Total        | Var        | Muj          | Total     | Var      | Muj       | Total        | Var       | Muj        | Total           | Var       | Muj        |     |
| <b>AREA CIENCIAS HUMANAS</b> | <b>23.075</b> | <b>5.535</b> | <b>17.540</b> | <b>19.626</b> | <b>4.850</b> | <b>14.776</b> | <b>2.457</b> | <b>502</b> | <b>1.955</b> | <b>83</b> | <b>8</b> | <b>75</b> | <b>378</b>   | <b>86</b> | <b>292</b> | <b>133</b>      | <b>89</b> | <b>442</b> |     |
| FAC. DE FILOSOFIA Y HUMANID. | 8.540         | 3.268        | 5.272         | 6.873         | 2.795        | 4.078         | 1.330        | 384        | 946          | 55        | 5        | 50        | 214          | 57        | 157        | 68              | 27        | 41         |     |
| Filosofía                    | 635           | 368          | 267           | 494           | 287          | 207           | 114          | 67         | 47           | 2         |          | 2         | 21           | 11        | 10         | 4               | 3         | 1          |     |
| Letras                       | 1.059         | 332          | 727           | 882           | 293          | 589           | 135          | 31         | 104          | 6         |          | 6         | 35           | 7         | 28         | 1               | 1         |            |     |
| Historia                     | 1.224         | 522          | 702           | 1.006         | 430          | 576           | 188          | 86         | 102          | 6         | 1        | 5         | 22           | 5         | 17         | 2               |           | 2          |     |
| Cs. de la Educación          | 740           | 108          | 632           | 458           | 73           | 385           | 236          | 25         | 211          | 8         | 1        | 7         | 29           | 7         | 22         | 9               | 2         | 7          |     |
| Bibliotecología              | 333           | 54           | 279           | 187           | 39           | 148           | 124          | 13         | 111          | 5         |          | 5         | 14           | 1         | 13         | 3               | 1         | 2          |     |
| Archivero                    | 232           | 67           | 165           | 147           | 35           | 112           | 58           | 27         | 31           | 6         |          | 6         | 16           | 4         | 12         | 5               | 1         | 4          |     |
| Música                       | 655           | 454          | 201           | 575           | 410          | 165           | 60           | 34         | 26           | 2         | 1        | 1         | 5            | 3         | 2          | 13              | 6         | 7          |     |
| Plástica                     | 1.656         | 401          | 1.255         | 1.302         | 333          | 969           | 272          | 48         | 224          | 16        |          | 16        | 45           | 11        | 34         | 21              | 9         | 12         |     |
| Teatro                       | 457           | 126          | 331           | 427           | 119          | 308           | 21           | 5          | 16           | 3         | 2        | 1         | 4            |           | 4          | 2               |           | 2          |     |
| Cine                         | 1.386         | 798          | 588           | 1.303         | 751          | 552           | 64           | 37         | 27           | 1         |          | 1         | 12           | 7         | 5          | 6               | 3         | 3          |     |
| Geografía                    | 163           | 38           | 125           | 92            | 25           | 67            | 58           | 11         | 47           |           |          |           | 11           | 1         | 10         | 2               | 1         | 1          |     |
| FAC. DE PSICOLOGIA           | 10.029        | 1.698        | 8.331         | 8.930         | 1.540        | 7.390         | 581          | 76         | 505          | 15        | 2        | 13        | 105          | 23        | 82         |                 |           | 57         | 341 |
| FAC. DE LENGUAS              | 4.506         | 569          | 3.937         | 3.823         | 515          | 3.308         | 546          | 42         | 504          | 13        | 1        | 12        | 59           | 6         | 53         | 65              | 5         | 60         |     |
| Castellano                   | 466           | 58           | 408           | 329           | 45           | 284           | 106          | 9          | 97           | 2         |          | 2         | 8            | 2         | 6          | 21              | 2         | 19         |     |
| Inglés                       | 3.473         | 438          | 3.035         | 3.103         | 412          | 2.691         | 310          | 21         | 289          | 4         |          | 4         | 33           | 2         | 31         | 23              | 3         | 20         |     |
| Francés                      | 122           | 15           | 107           | 79            | 10           | 69            | 31           | 3          | 28           | 1         |          | 1         | 5            | 2         | 3          | 6               |           | 6          |     |
| Italiano                     | 230           | 15           | 215           | 173           | 13           | 160           | 39           | 2          | 37           | 4         |          | 4         | 8            |           | 8          | 6               |           | 6          |     |
| Alemán                       | 110           | 27           | 83            | 77            | 22           | 55            | 25           | 5          | 20           | 1         |          | 1         |              |           | 7          |                 |           | 7          |     |
| Portugués                    | 105           | 16           | 89            | 62            | 13           | 49            | 35           | 2          | 33           | 1         | 1        |           | 5            |           | 5          | 2               |           | 2          |     |

GRAFICO 7: DISTRIBUCION DEL TOTAL DE ALUMNOS SEGUN ESTADO CIVIL Y SEXO - Año 2004



CUADRO A 12.1: NUEVOS INSCRIPTOS POR ESTADO CIVIL Y SEXO SEGUN AREA DE ESTUDIO - Año 2004

| AREAS<br>Dependencias              | TOTAL         |              |              | SOLTERO/A     |              |              | CASADO/A - EN PAREJA |            |            | VIUDO/A   |          |           | DIVORCIADO/A |           |           | SIN ESPECIFICAR |            |            |
|------------------------------------|---------------|--------------|--------------|---------------|--------------|--------------|----------------------|------------|------------|-----------|----------|-----------|--------------|-----------|-----------|-----------------|------------|------------|
|                                    | Total         | Var          | Muj          | Total         | Var          | Muj          | Total                | Var        | Muj        | Total     | Var      | Muj       | Total        | Var       | Muj       | Total           | Var        | Muj        |
| <b>TOTAL UNIVERSIDAD</b>           | <b>16.329</b> | <b>6.699</b> | <b>9.630</b> | <b>13.477</b> | <b>6.168</b> | <b>8.727</b> | <b>747</b>           | <b>248</b> | <b>499</b> | <b>25</b> | <b>6</b> | <b>19</b> | <b>98</b>    | <b>17</b> | <b>81</b> | <b>543</b>      | <b>260</b> | <b>304</b> |
| <b>AREA CIENCIAS BASICAS</b>       | <b>3.520</b>  | <b>2.165</b> | <b>1.355</b> | <b>3.441</b>  | <b>2.126</b> | <b>1.315</b> | <b>66</b>            | <b>35</b>  | <b>31</b>  | <b>3</b>  | <b>2</b> | <b>1</b>  | <b>2</b>     |           | <b>2</b>  | <b>8</b>        | <b>2</b>   | <b>6</b>   |
| FAC. DE ARQUIT., URB. Y DISEÑO     | 1.159         | 637          | 522          | 1.138         | 625          | 513          | 18                   | 11         | 7          | 1         | 1        |           |              |           |           | 2               |            | 2          |
| FAC. DE CS. EXACTAS, FIS. Y NAT.   | 1.153         | 824          | 329          | 1.125         | 808          | 317          | 22                   | 14         | 8          | 1         | 1        |           | 1            |           | 1         | 4               | 1          | 3          |
| <i>Agrimensura</i>                 | 11            | 9            | 2            | 11            | 9            | 2            |                      |            |            |           |          |           |              |           |           |                 |            |            |
| <i>Biología</i>                    | 198           | 61           | 137          | 188           | 60           | 128          | 6                    | 1          | 5          |           |          |           | 1            |           | 1         | 3               |            | 3          |
| <i>Geología</i>                    | 66            | 41           | 25           | 65            | 40           | 25           | 1                    | 1          |            |           |          |           |              |           |           |                 |            |            |
| <i>Ingeniería Civil</i>            | 169           | 149          | 20           | 160           | 141          | 19           | 8                    | 7          | 1          | 1         | 1        |           |              |           |           |                 |            |            |
| <i>Ingeniería Electrónica</i>      | 338           | 260          | 78           | 334           | 257          | 77           | 4                    | 3          | 1          |           |          |           |              |           |           |                 |            |            |
| <i>Ing. Mecánica Aeronáutica</i>   | 69            | 66           | 3            | 69            | 66           | 3            |                      |            |            |           |          |           |              |           |           |                 |            |            |
| <i>Ing. Mecánica Electricista</i>  | 129           | 127          | 2            | 128           | 126          | 2            | 1                    | 1          |            |           |          |           |              |           |           |                 |            |            |
| <i>Química</i>                     | 101           | 51           | 50           | 99            | 50           | 49           | 2                    | 1          | 1          |           |          |           |              |           |           |                 |            |            |
| <i>Ingeniería Industrial</i>       | 72            | 60           | 12           | 71            | 59           | 12           |                      |            |            |           |          |           |              |           |           | 1               |            | 1          |
| FAC. DE CIENCIAS QUIMICAS          | 383           | 129          | 254          | 379           | 128          | 251          | 2                    | 1          | 1          | 1         |          | 1         | 1            |           | 1         |                 |            |            |
| FAC. DE MATEM., AST. Y FISICA      | 365           | 213          | 152          | 344           | 206          | 138          | 20                   | 7          | 13         |           |          |           |              |           |           | 1               |            | 1          |
| FAC. DE CS. AGROPECUARIAS          | 460           | 362          | 98           | 455           | 359          | 96           | 4                    | 2          | 2          |           |          |           |              |           |           | 1               |            | 1          |
| <b>AREA CIENCIAS SOCIALES</b>      | <b>6.352</b>  | <b>2.589</b> | <b>3.763</b> | <b>6.004</b>  | <b>2.448</b> | <b>3.556</b> | <b>244</b>           | <b>110</b> | <b>134</b> | <b>7</b>  | <b>2</b> | <b>5</b>  | <b>34</b>    | <b>6</b>  | <b>28</b> | <b>63</b>       | <b>23</b>  | <b>40</b>  |
| FAC. DE DERECHO Y CS SOCIALES      | 4.178         | 1.641        | 2.537        | 3.874         | 1.511        | 2.363        | 215                  | 104        | 111        | 4         | 1        | 3         | 31           | 6         | 25        | 54              | 19         | 35         |
| <i>Abogacía</i>                    | 2.096         | 919          | 1.177        | 1.965         | 850          | 1.115        | 81                   | 48         | 33         |           |          |           | 13           | 4         | 9         | 37              | 17         | 20         |
| <i>Trabajo Social</i>              | 498           | 69           | 429          | 452           | 62           | 390          | 37                   | 7          | 30         | 1         |          | 1         | 3            |           | 3         | 5               |            | 5          |
| <i>Ciencias de la Información</i>  | 1.584         | 653          | 931          | 1.457         | 599          | 858          | 97                   | 49         | 48         | 3         | 1        | 2         | 15           | 2         | 13        | 12              | 2          | 10         |
| FAC. DE CIENCIAS ECONOMICAS        | 2.174         | 948          | 1.226        | 2.130         | 937          | 1.193        | 29                   | 6          | 23         | 3         | 1        | 2         | 3            |           | 3         | 9               | 4          | 5          |
| <b>AREA CIENCIAS MEDICAS</b>       | <b>2.922</b>  | <b>926</b>   | <b>1.996</b> | <b>2.320</b>  | <b>685</b>   | <b>1.635</b> | <b>165</b>           | <b>35</b>  | <b>130</b> | <b>4</b>  | <b>1</b> | <b>3</b>  | <b>10</b>    | <b>4</b>  | <b>6</b>  | <b>423</b>      | <b>201</b> | <b>222</b> |
| FAC. DE CIENCIAS MEDICAS           | 2.201         | 690          | 1.511        | 1.648         | 465          | 1.183        | 148                  | 30         | 118        | 4         | 1        | 3         | 7            | 2         | 5         | 394             | 192        | 202        |
| <i>Medicina</i>                    | 547           | 263          | 284          | 162           | 74           | 88           |                      |            |            |           |          |           |              |           |           | 385             | 189        | 196        |
| <i>Tecnología Médica</i>           | 329           | 92           | 237          | 300           | 86           | 214          | 23                   | 5          | 18         |           |          |           | 2            |           | 2         | 4               | 1          | 3          |
| <i>Kinesiología y Fisioterapia</i> | 480           | 187          | 293          | 469           | 185          | 284          | 9                    | 1          | 8          |           |          |           |              |           |           | 2               | 1          | 1          |
| <i>Fonoaudiología</i>              | 185           | 16           | 169          | 185           | 16           | 169          |                      |            |            |           |          |           |              |           |           |                 |            |            |
| <i>Enfermería</i>                  | 477           | 119          | 358          | 356           | 92           | 264          | 109                  | 23         | 86         | 4         | 1        | 3         | 5            | 2         | 3         | 3               | 1          | 2          |
| <i>Nutrición</i>                   | 183           | 13           | 170          | 176           | 12           | 164          | 7                    | 1          | 6          |           |          |           |              |           |           |                 |            |            |
| FAC. DE ODONTOLOGIA                | 721           | 236          | 485          | 672           | 220          | 452          | 17                   | 5          | 12         |           |          |           | 3            | 2         | 1         | 29              | 9          | 20         |

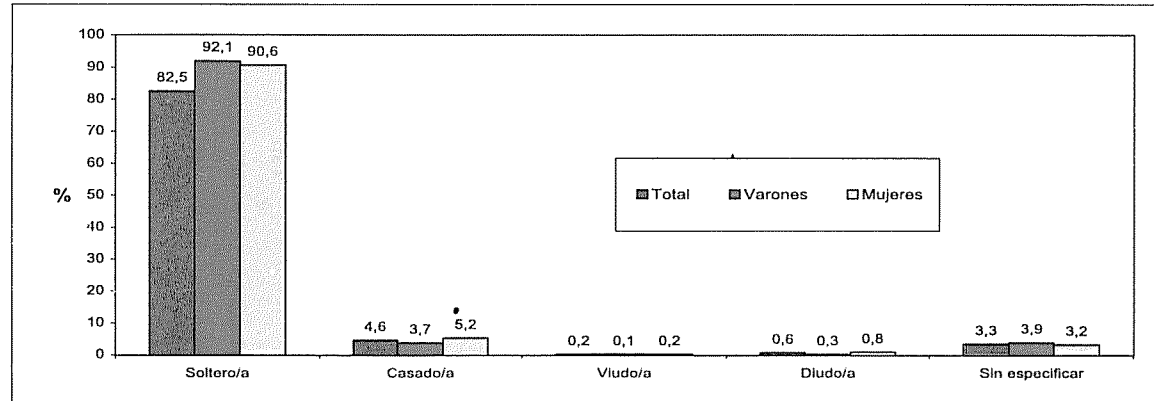
continúa



CUADRO A 12.1 (CONTINUACION)

| AREAS<br>Dependencias        | TOTAL        |              |              | SOLTERO/A    |            |              | CASADO/A   |           |            | VIUDO/A   |          |           | DIVORCIADO/A |          |           | SIN ESPECIFICAR |           |           |
|------------------------------|--------------|--------------|--------------|--------------|------------|--------------|------------|-----------|------------|-----------|----------|-----------|--------------|----------|-----------|-----------------|-----------|-----------|
|                              | Total        | Var          | Muj          | Total        | Var        | Muj          | Total      | Var       | Muj        | Total     | Var      | Muj       | Total        | Var      | Muj       | Total           | Var       | Muj       |
| <b>AREA CIENCIAS HUMANAS</b> | <b>3.535</b> | <b>1.019</b> | <b>2.516</b> | <b>1.712</b> | <b>909</b> | <b>2.221</b> | <b>272</b> | <b>68</b> | <b>204</b> | <b>11</b> | <b>1</b> | <b>10</b> | <b>52</b>    | <b>7</b> | <b>45</b> | <b>49</b>       | <b>34</b> | <b>36</b> |
| FAC. DE FILOSOFIA Y HUMANID. | 1.560        | 660          | 900          | 1.294        | 582        | 712          | 171        | 48        | 123        | 10        | 1        | 9         | 41           | 7        | 34        | 44              | 22        | 22        |
| <i>Filosofía</i>             | 115          | 63           | 52           | 95           | 56         | 39           | 13         | 5         | 8          | 2         |          | 2         | 3            | 1        | 2         | 2               | 1         | 1         |
| <i>Letras</i>                | 176          | 59           | 117          | 150          | 51         | 99           | 16         | 5         | 11         | 2         |          | 2         | 7            | 2        | 5         | 1               | 1         |           |
| <i>Historia</i>              | 242          | 120          | 122          | 211          | 107        | 104          | 22         | 10        | 12         | 1         | 1        |           | 6            | 2        | 4         | 2               |           | 2         |
| <i>Cs. de la Educación</i>   | 125          | 20           | 105          | 86           | 14         | 72           | 29         | 5         | 24         | 2         |          | 2         | 4            |          | 4         | 4               | 1         | 3         |
| <i>Bibliotecología</i>       | 38           | 13           | 25           | 21           | 10         | 11           | 14         | 3         | 11         | 1         |          | 1         | 2            |          | 2         |                 |           |           |
| <i>Archivero</i>             | 35           | 12           | 23           | 20           | 5          | 15           | 10         | 6         | 4          | 1         |          | 1         | 3            |          | 3         | 1               | 1         |           |
| <i>Música</i>                | 132          | 90           | 42           | 118          | 81         | 37           | 2          | 2         |            |           |          |           | 1            | 1        |           | 11              | 6         | 5         |
| <i>Plástica</i>              | 221          | 54           | 167          | 190          | 44         | 146          | 11         | 2         | 9          | 1         |          | 1         | 3            |          | 3         | 16              | 8         | 8         |
| <i>Teatro</i>                | 82           | 21           | 61           | 80           | 21         | 59           | 2          |           | 2          |           |          |           |              |          |           |                 |           |           |
| <i>Cine</i>                  | 258          | 177          | 81           | 250          | 172        | 78           | 2          | 2         |            |           |          |           | 1            |          | 1         | 5               | 3         | 2         |
| <i>Geografía</i>             | 136          | 31           | 105          | 73           | 21         | 52           | 50         | 8         | 42         |           |          |           | 11           | 1        | 10        | 2               | 1         | 1         |
| FAC. DE PSICOLOGIA           | 1.521        | 285          | 1.236        |              | 257        | 1.161        | 71         | 16        | 55         | 1         |          | 1         | 10           |          | 10        |                 | 12        | 9         |
| FAC. DE LENGUAS              | 454          | 74           | 380          | 418          | 70         | 348          | 30         | 4         | 26         |           |          |           | 1            |          | 1         | 5               |           | 5         |
| <i>Castellano</i>            | 47           | 7            | 40           | 38           | 7          | 31           | 9          |           | 9          |           |          |           |              |          |           |                 |           |           |
| <i>Inglés</i>                | 308          | 52           | 256          | 295          | 50         | 245          | 8          | 2         | 6          |           |          |           |              |          |           | 5               |           | 5         |
| <i>Francés</i>               | 12           | 1            | 11           | 11           | 1          | 10           | 1          |           | 1          |           |          |           |              |          |           |                 |           |           |
| <i>Italiano</i>              | 52           | 4            | 48           | 43           | 2          | 41           | 8          | 2         | 6          |           |          |           | 1            |          | 1         |                 |           |           |
| <i>Alemán</i>                | 20           | 8            | 12           | 17           | 8          | 9            | 3          |           | 3          |           |          |           |              |          |           |                 |           |           |
| <i>Portugués</i>             | 15           | 2            | 13           | 14           | 2          | 12           | 1          |           | 1          |           |          |           |              |          |           |                 |           |           |

GRAFICO 8: DISTRIBUCION DE NUEVOS INSCRIPTOS SEGUN ESTADO CIVIL Y SEXO - Año 2004



CUADRO A 13: TOTAL DE ALUMNOS POR LUGAR DE PROCEDENCIA SEGUN AREA DE ESTUDIO - Año 2004

| Dependencias                        | TOTAL          | TOTAL DE ARGENTINA | PROVINCIA DE CORDOBA |               |               |              | OTRAS PROVINCIAS       |            | OTROS PAISES | S/E           |
|-------------------------------------|----------------|--------------------|----------------------|---------------|---------------|--------------|------------------------|------------|--------------|---------------|
|                                     |                |                    | Total                | Capital       | Interior      | S/E          | Total otras provincias | S/E        |              |               |
| <b>TOTAL UNIVERSIDAD</b>            | <b>114.136</b> | <b>75.020</b>      | <b>48.546</b>        | <b>27.195</b> | <b>19.029</b> | <b>2.322</b> | <b>26.474</b>          | <b>221</b> | <b>375</b>   | <b>38.741</b> |
| <b>AREAS CIENCIAS BASICAS</b>       | <b>21.169</b>  | <b>8.186</b>       | <b>4.761</b>         | <b>2.214</b>  | <b>2.405</b>  | <b>142</b>   | <b>3.425</b>           | <b>5</b>   | <b>24</b>    | <b>12.959</b> |
| Fac. de Arquitectura, Urb. y Diseño | 7.947          | 1.785              | 1.147                | 537           | 558           | 52           | 638                    |            | 3            | 6.159         |
| Fac. de Cs. Exactas, Fis. y Nat.    | 6.029          | 2.769              | 1.413                | 633           | 780           |              | 1.356                  | 5          | 11           | 3.249         |
| <i>Agrimensura</i>                  | 116            | 68                 | 39                   | 23            | 16            |              | 29                     | 1          | 1            | 47            |
| <i>Biología</i>                     | 1.219          | 15                 | 9                    | 2             | 7             |              | 6                      |            |              | 1.204         |
| <i>Geología</i>                     | 365            | 49                 | 24                   | 6             | 18            |              | 25                     |            |              | 316           |
| <i>Ingeniería Civil</i>             | 1.080          | 541                | 266                  | 87            | 179           |              | 275                    | 3          | 3            | 536           |
| <i>Ingeniería Electrónica</i>       | 1.221          | 765                | 332                  | 125           | 207           |              | 433                    | 1          | 3            | 453           |
| <i>Ing. Mecánica Aeronáutica</i>    | 434            | 301                | 109                  | 53            | 56            |              | 192                    |            | 3            | 130           |
| <i>Ing. Mecánica Electricista</i>   | 645            | 355                | 146                  | 53            | 93            |              | 209                    |            | 1            | 289           |
| <i>Química</i>                      | 593            | 438                | 340                  | 191           | 149           |              | 98                     |            |              | 155           |
| <i>Ingeniería Industrial</i>        | 356            | 237                | 148                  | 93            | 55            |              | 89                     |            |              | 119           |
| Fac. de Cs. Químicas                | 2.771          | 2.553              | 1.639                | 990           | 593           | 56           | 914                    |            | 6            | 212           |
| Fac. de Mat., Astr. y Física        | 1.413          | 525                | 188                  | 2             | 178           | 8            | 337                    |            | 4            | 884           |
| Fac. de Ciencias Agropecuarias      | 3.009          | 554                | 374                  | 52            | 296           | 26           | 180                    |            |              | 2.455         |
| <b>AREA CIENCIAS SOCIALES</b>       | <b>44.313</b>  | <b>34.030</b>      | <b>24.813</b>        | <b>14.202</b> | <b>9.301</b>  | <b>1.310</b> | <b>9.217</b>           | <b>88</b>  | <b>92</b>    | <b>10.191</b> |
| Fac. de Derecho y Cs. Sociales      | 26.702         | 22.415             | 15.825               | 9.087         | 5.874         | 864          | 6.590                  | 88         | 85           | 4.202         |
| <i>Abogacía</i>                     | 17.752         | 15.505             | 10.730               | 6.067         | 4.226         | 437          | 4.775                  | 48         | 45           | 2.202         |
| <i>Trabajo Social</i>               | 2.329          | 741                | 468                  | 7             | 430           | 31           | 273                    |            |              | 1.588         |
| <i>Cs. de la Información</i>        | 6.621          | 6.169              | 4.627                | 3.013         | 1.218         | 396          | 1.542                  | 40         | 40           | 412           |
| Fac. de Cs. Económicas              | 17.611         | 11.615             | 8.988                | 5.115         | 3.427         | 446          | 2.627                  |            | 7            | 5.989         |
| <b>AREA CIENCIAS MEDICAS</b>        | <b>25.579</b>  | <b>19.092</b>      | <b>9.419</b>         | <b>4.847</b>  | <b>3.987</b>  | <b>585</b>   | <b>9.673</b>           | <b>76</b>  | <b>209</b>   | <b>6.278</b>  |
| Fac. de Ciencias Médicas            | 21.262         | 15.762             | 7.477                | 3.525         | 3.367         | 585          | 8.285                  | 76         | 206          | 5.294         |
| <i>Medicina</i>                     | 9.547          | 9.147              | 4.165                | 2.026         | 1.733         | 406          | 4.982                  | 16         | 184          | 216           |
| <i>Tec. Médica</i>                  | 1.669          | 1.447              | 925                  | 450           | 387           | 88           | 522                    | 3          | 7            | 215           |
| <i>Kinesiología y Fisioterapia</i>  | 4.368          | 4.355              | 2.067                | 1.006         | 997           | 64           | 2.288                  | 57         | 13           |               |
| <i>Fonoaudiología</i>               | 1.220          | 333                | 140                  | 6             | 129           | 5            | 193                    |            | 1            | 886           |
| <i>Enfermería</i>                   | 2.731          | 187                | 54                   | 24            | 21            | 9            | 133                    |            |              | 2.544         |
| <i>Nutrición</i>                    | 1.727          | 293                | 126                  | 13            | 100           | 13           | 167                    |            | 1            | 1.433         |
| Fac. de Odontología                 | 4.317          | 3.330              | 1.942                | 1.322         | 620           |              | 1.388                  |            | 3            | 984           |
| <b>AREA CIENCIA HUMANAS</b>         | <b>23.075</b>  | <b>13.712</b>      | <b>9.553</b>         | <b>5.932</b>  | <b>3.336</b>  | <b>285</b>   | <b>4.159</b>           | <b>52</b>  | <b>50</b>    | <b>9.313</b>  |
| Fac. de Filosofía y Cs. Humanas     | 8.540          | 8.009              | 6.261                | 4.461         | 1.687         | 113          | 1.748                  | 52         | 48           | 483           |
| <i>Filosofía</i>                    | 635            | 625                | 489                  | 405           | 76            | 8            | 136                    | 11         | 1            | 9             |
| <i>Letras</i>                       | 1.059          | 1.034              | 854                  | 675           | 168           | 11           | 180                    | 12         | 5            | 20            |
| <i>Historia</i>                     | 1.224          | 1.157              | 1.013                | 769           | 231           | 13           | 144                    | 10         | 6            | 61            |
| <i>Cs. de la Educación</i>          | 740            | 720                | 607                  | 456           | 147           | 4            | 113                    | 4          | 2            | 18            |
| <i>Bibliotecología</i>              | 333            | 315                | 273                  | 217           | 49            | 7            | 42                     | 4          | 2            | 16            |
| <i>Archiveros</i>                   | 232            | 212                | 180                  | 140           | 34            | 6            | 32                     | 5          | 1            | 19            |
| <i>Música</i>                       | 655            | 553                | 391                  | 230           | 152           | 9            | 162                    | 1          | 3            | 99            |
| <i>Plástica</i>                     | 1.656          | 1.474              | 1.117                | 710           | 386           | 21           | 357                    | 1          | 11           | 171           |
| <i>Teatro</i>                       | 457            | 438                | 342                  | 219           | 117           | 6            | 96                     |            | 6            | 13            |
| <i>Cine</i>                         | 1.386          | 1.318              | 844                  | 529           | 287           | 28           | 474                    | 4          | 11           | 57            |
| <i>Geografía</i>                    | 163            | 163                | 151                  | 111           | 40            |              | 12                     |            |              |               |
| Fac. de Psicología                  | 10.029         | 3.892              | 1.971                | 573           | 1.272         | 126          | 1.921                  |            | 1            | 6.136         |
| Fac. de Lenguas                     | 4.506          | 1.811              | 1.321                | 898           | 377           | 46           | 490                    |            | 1            | 2.694         |
| <i>Castellano</i>                   | 466            | 126                | 101                  | 53            | 45            | 3            | 25                     |            |              | 340           |
| <i>Inglés</i>                       | 3.473          | 1.503              | 1.096                | 764           | 292           | 40           | 407                    |            |              | 1.970         |
| <i>Francés</i>                      | 122            | 36                 | 20                   | 20            |               |              | 16                     |            |              | 86            |
| <i>Italiano</i>                     | 230            | 76                 | 60                   | 32            | 26            | 2            | 16                     |            |              | 154           |
| <i>Alemán</i>                       | 110            | 49                 | 33                   | 25            | 8             |              | 16                     |            |              | 61            |
| <i>Portugués</i>                    | 105            | 21                 | 11                   | 4             | 6             | 1            | 10                     |            | 1            | 83            |

CUADRO A 14: TOTAL DE ALUMNOS POR NACIONALIDAD SEGUN AREA DE ESTUDIO  
Año 2004

| AREAS<br>Dependencias              | TOTAL          | ARGENTINO      |               |            | EXTRAN-<br>JERO | S/E          |
|------------------------------------|----------------|----------------|---------------|------------|-----------------|--------------|
|                                    |                | Nativo         | Por<br>opción | Naturaliz  |                 |              |
| <b>TOTAL UNIVERSIDAD</b>           | <b>114.136</b> | <b>107.596</b> | <b>421</b>    | <b>124</b> | <b>405</b>      | <b>5.590</b> |
| <b>AREA CIENCIAS BASICAS</b>       | <b>21.169</b>  | <b>19.433</b>  | <b>133</b>    | <b>30</b>  | <b>30</b>       | <b>1.543</b> |
| FAC. DE ARQUIT., URB. Y DISEÑO     | 7.947          | 7.803          | 49            | 5          | 5               | 85           |
| FAC. DE CS. EXACTAS, FIS. Y NAT.   | 6.029          | 5.261          | 48            | 20         | 17              | 683          |
| <i>Agrimensura</i>                 | 116            | 102            | 1             | 1          |                 | 12           |
| <i>Biología</i>                    | 1.219          | 826            | 7             | 6          | 4               | 376          |
| <i>Geología</i>                    | 365            | 353            | 1             | 1          | 1               | 9            |
| <i>Ingeniería Civil</i>            | 1.080          | 1.021          | 12            | 1          | 5               | 41           |
| <i>Ingeniería Electrónica</i>      | 1.221          | 1.162          | 15            | 3          | 3               | 38           |
| <i>Ing. Mecánica Aeronáutica</i>   | 434            | 420            | 4             | 1          | 3               | 6            |
| <i>Ing. Mecánica Electricista</i>  | 645            | 622            | 2             | 3          | 1               | 17           |
| <i>Química</i>                     | 593            | 469            | 5             | 1          |                 | 118          |
| <i>Ingeniería Industrial</i>       | 356            | 286            | 1             | 3          |                 | 66           |
| FAC. DE CIENCIAS QUIMICAS          | 2.771          | 2.734          | 15            | 3          | 3               | 16           |
| FAC. DE MATEM., AST. Y FISICA      | 1.413          | 1.352          | 18            | 1          | 3               | 39           |
| FAC. DE CS. AGROPECUARIAS          | 3.009          | 2.283          | 3             | 1          | 2               | 720          |
| <b>AREA CIENCIAS SOCIALES</b>      | <b>44.313</b>  | <b>42.357</b>  | <b>79</b>     | <b>33</b>  | <b>75</b>       | <b>1.769</b> |
| FAC. DE DERECHO Y CS SOCIALES      | 26.702         | 25.051         | 28            | 17         | 69              | 1.537        |
| <i>Abogacía</i>                    | 17.752         | 16.752         | 16            | 9          | 47              | 928          |
| <i>Trabajo Social</i>              | 2.329          | 1.780          | 7             | 1          | 2               | 539          |
| <i>Ciencias de la Información</i>  | 6.621          | 6.519          | 5             | 7          | 20              | 70           |
| FAC. DE CIENCIAS ECONOMICAS        | 17.611         | 17.306         | 51            | 16         | 6               | 232          |
| <b>AREA CIENCIAS MEDICAS</b>       | <b>25.579</b>  | <b>23.439</b>  | <b>92</b>     | <b>30</b>  | <b>221</b>      | <b>1.797</b> |
| FAC. DE CIENCIAS MEDICAS           | 21.262         | 19.398         | 58            | 28         | 211             | 1.567        |
| <i>Medicina</i>                    | 9.547          | 9.114          | 8             | 14         | 182             | 229          |
| <i>Tecnología Médica</i>           | 1.669          | 1.496          |               |            | 4               | 169          |
| <i>Kinesiología y Fisioterapia</i> | 4.368          | 4.335          | 6             | 7          | 20              |              |
| <i>Fonoaudiología</i>              | 1.220          | 822            | 3             | 1          | 2               | 392          |
| <i>Enfermería</i>                  | 2.731          | 2.072          | 33            | 6          | 3               | 617          |
| <i>Nutrición</i>                   | 1.727          | 1.559          | 8             |            |                 | 160          |
| FAC. DE ODONTOLOGIA                | 4.317          | 4.041          | 34            | 2          | 10              | 230          |
| <b>AREA CIENCIAS HUMANAS</b>       | <b>23.075</b>  | <b>22.367</b>  | <b>117</b>    | <b>31</b>  | <b>79</b>       | <b>481</b>   |
| FAC. DE FILOSOFIA Y HUMANID.       | 8.540          | 8.339          | 11            | 9          | 63              | 118          |
| <i>Filosofía</i>                   | 635            | 629            |               |            | 2               | 4            |
| <i>Letras</i>                      | 1.059          | 1.042          | 1             |            | 9               | 7            |
| <i>Historia</i>                    | 1.224          | 1.182          | 1             | 1          | 6               | 34           |
| <i>Cs. de la Educación</i>         | 740            | 727            | 1             | 1          | 6               | 5            |
| <i>Bibliotecología</i>             | 333            | 323            | 2             | 1          | 1               | 6            |
| <i>Archivero</i>                   | 232            | 225            |               | 1          | 1               | 5            |
| <i>Música</i>                      | 655            | 640            | 2             | 1          | 1               | 11           |
| <i>Plástica</i>                    | 1.656          | 1.613          | 2             |            | 15              | 26           |
| <i>Teatro</i>                      | 457            | 443            |               | 1          | 4               | 9            |
| <i>Cine</i>                        | 1.386          | 1.353          | 2             | 3          | 17              | 11           |
| <i>Geografía</i>                   | 163            | 162            |               |            | 1               |              |
| FAC. DE PSICOLOGIA                 | 10.029         | 9.599          | 63            | 6          | 7               | 354          |
| FAC. DE LENGUAS                    | 4.506          | 4.429          | 43            | 16         | 9               | 9            |
| <i>Castellano</i>                  | 466            | 457            | 3             | 2          |                 | 4            |
| <i>Inglés</i>                      | 3.473          | 3.447          | 18            |            | 6               | 2            |
| <i>Francés</i>                     | 122            | 116            | 3             |            | 1               | 2            |
| <i>Italiano</i>                    | 230            | 218            | 3             | 9          |                 |              |
| <i>Alemán</i>                      | 110            | 103            | 3             | 3          | 1               |              |
| <i>Portugués</i>                   | 105            | 88             | 13            | 2          | 1               | 1            |

CUADRO A 14.1: NUEVOS INSCRIPTOS POR NACIONALIDAD SEGUN AREA DE ESTUDIO  
Año 2004

| AREAS<br>Dependencias              | TOTAL         | ARGENTINO     |            |           | EXTRANJERO | S/E          |
|------------------------------------|---------------|---------------|------------|-----------|------------|--------------|
|                                    |               | Nativo        | Por opción | Naturaliz |            |              |
| <b>TOTAL UNIVERSIDAD</b>           | <b>16.329</b> | <b>14.168</b> | <b>57</b>  | <b>14</b> | <b>21</b>  | <b>2.069</b> |
| <b>AREA CIENCIAS BASICAS</b>       | <b>3.520</b>  | <b>2.812</b>  | <b>18</b>  |           | <b>1</b>   | <b>689</b>   |
| FAC. DE ARQUIT., URB. Y DISEÑO     | 1.159         | 1.145         | 12         |           |            | 2            |
| FAC. DE CS. EXACTAS, FIS. Y NAT.   | 1.153         | 730           | 1          |           | 1          | 421          |
| <i>Agrimensura</i>                 | 11            | 11            |            |           |            |              |
| <i>Biología</i>                    | 198           |               |            |           |            | 198          |
| <i>Geología</i>                    | 66            | 60            |            |           |            | 6            |
| <i>Ingeniería Civil</i>            | 169           | 156           |            |           |            | 13           |
| <i>Ingeniería Electrónica</i>      | 338           | 313           | 1          |           |            | 24           |
| <i>Ing. Mecánica Aeronáutica</i>   | 69            | 63            |            |           | 1          | 5            |
| <i>Ing. Mecánica Electricista</i>  | 129           | 119           |            |           |            | 10           |
| <i>Química</i>                     | 101           | 1             |            |           |            | 100          |
| <i>Ingeniería Industrial</i>       | 72            | 7             |            |           |            | 65           |
| FAC. DE CIENCIAS QUIMICAS          | 383           | 367           | 1          |           |            | 15           |
| FAC. DE MATEM., AST. Y FISICA      | 365           | 350           | 3          |           |            | 12           |
| FAC. DE CS. AGROPECUARIAS          | 460           | 220           | 1          |           |            | 239          |
| <b>AREA CIENCIAS SOCIALES</b>      | <b>6.352</b>  | <b>5.740</b>  | <b>17</b>  | <b>6</b>  | <b>4</b>   | <b>585</b>   |
| FAC. DE DERECHO Y CS SOCIALES      | 4.178         | 3.589         | 8          | 1         | 1          | 579          |
| <i>Abogacía</i>                    | 2.096         | 1.994         | 8          |           |            | 94           |
| <i>Trabajo Social</i>              | 498           | 16            |            |           |            | 482          |
| <i>Ciencias de la Información</i>  | 1.584         | 1.579         |            | 1         | 1          | 3            |
| FAC. DE CIENCIAS ECONOMICAS        | 2.174         | 2.151         | 9          | 5         | 3          | 6            |
| <b>AREA CIENCIAS MEDICAS</b>       | <b>2.922</b>  | <b>2.226</b>  | <b>4</b>   | <b>3</b>  | <b>3</b>   | <b>686</b>   |
| FAC. DE CIENCIAS MEDICAS           | 2.201         | 1.600         | 3          | 3         | 2          | 593          |
| <i>Medicina</i>                    | 547           | 535           |            | 1         | 2          | 9            |
| <i>Tecnología Médica</i>           | 329           | 329           |            |           |            |              |
| <i>Kinesiología y Fisioterapia</i> | 480           | 478           |            | 2         |            |              |
| <i>Fonoaudiología</i>              | 185           | 87            | 1          |           |            | 97           |
| <i>Enfermería</i>                  | 477           | 14            | 1          |           |            | 462          |
| <i>Nutrición</i>                   | 183           | 157           | 1          |           |            | 25           |
| FAC. DE ODONTOLOGIA                | 721           | 626           | 1          |           | 1          | 93           |
| <b>AREA CIENCIAS HUMANAS</b>       | <b>3.535</b>  | <b>3.390</b>  | <b>18</b>  | <b>5</b>  | <b>13</b>  | <b>109</b>   |
| FAC. DE FILOSOFIA Y HUMANID.       | 1.560         | 1.527         | 3          | 1         | 12         | 17           |
| <i>Filosofía</i>                   | 115           | 113           |            |           |            | 2            |
| <i>Letras</i>                      | 176           | 175           |            |           |            | 1            |
| <i>Historia</i>                    | 242           | 237           | 1          | 1         | 3          |              |
| <i>Cs. de la Educación</i>         | 125           | 125           |            |           |            |              |
| <i>Bibliotecología</i>             | 38            | 37            |            |           | 1          |              |
| <i>Archivero</i>                   | 35            | 35            |            |           |            |              |
| <i>Música</i>                      | 132           | 127           | 1          |           | 1          | 3            |
| <i>Plástica</i>                    | 221           | 209           | 1          |           | 4          | 7            |
| <i>Teatro</i>                      | 82            | 81            |            |           | 1          |              |
| <i>Cine</i>                        | 258           | 252           |            |           | 2          | 4            |
| <i>Geografía</i>                   | 136           | 136           |            |           |            |              |
| FAC. DE PSICOLOGIA                 | 1.521         | 1.421         | 9          | 1         |            | 90           |
| FAC. DE LENGUAS                    | 454           | 442           | 6          | 3         | 1          | 2            |
| <i>Castellano</i>                  | 47            | 46            |            |           |            | 1            |
| <i>Inglés</i>                      | 308           | 306           | 1          |           | 1          |              |
| <i>Francés</i>                     | 12            | 11            |            |           |            | 1            |
| <i>Italiano</i>                    | 52            | 47            | 2          | 3         |            |              |
| <i>Alemán</i>                      | 20            | 18            | 2          |           |            |              |
| <i>Portugués</i>                   | 15            | 14            | 1          |           |            |              |

CUADRO A 15: TOTAL DE ALUMNOS POR PAIS DE NACIMIENTO SEGUN AREA DE ESTUDIO - Año 2004

| AREAS<br><br>Dependencias          | TOTAL          | PAIS          |           |           |           |           |           |            |             |           |          |          | S/E           |
|------------------------------------|----------------|---------------|-----------|-----------|-----------|-----------|-----------|------------|-------------|-----------|----------|----------|---------------|
|                                    |                | Argentina     | Uruguay   | Brasil    | Paraguay  | Bolivia   | Chile     | Perú       | Otros Amer. | Europa    | Asia     | Oceania  |               |
| <b>TOTAL UNIVERSIDAD</b>           | <b>114.136</b> | <b>96.455</b> | <b>11</b> | <b>44</b> | <b>27</b> | <b>47</b> | <b>43</b> | <b>132</b> | <b>72</b>   | <b>55</b> | <b>7</b> | <b>1</b> | <b>17.242</b> |
| <b>AREA CIENCIAS BASICAS</b>       | <b>21.169</b>  | <b>16.749</b> |           |           |           |           |           | <b>2</b>   |             | <b>1</b>  |          |          | <b>4.417</b>  |
| FAC. DE ARQUIT., URB. Y DISEÑO     | 7.947          | 7.807         |           |           |           |           |           |            |             |           |          |          | 140           |
| FAC. DE CS. EXACTAS, FIS. Y NAT.   | 6.029          | 3.800         |           |           |           |           |           | 2          |             | 1         |          |          | 2.226         |
| <i>Agrimensura</i>                 | 116            | 103           |           |           |           |           |           |            |             |           |          |          | 13            |
| <i>Biología</i>                    | 1.219          | 21            |           |           |           |           |           |            |             |           |          |          | 1.198         |
| <i>Geología</i>                    | 365            | 115           |           |           |           |           |           |            |             |           |          |          | 250           |
| <i>Ingeniería Civil</i>            | 1.080          | 921           |           |           |           |           |           | 1          |             |           |          |          | 158           |
| <i>Ingeniería Electrónica</i>      | 1.221          | 1.046         |           |           |           |           |           | 1          |             | 1         |          |          | 173           |
| <i>Ing. Mecánica Aeronáutica</i>   | 434            | 368           |           |           |           |           |           |            |             |           |          |          | 66            |
| <i>Ing. Mecánica Electricista</i>  | 645            | 507           |           |           |           |           |           |            |             |           |          |          | 138           |
| <i>Química</i>                     | 593            | 460           |           |           |           |           |           |            |             |           |          |          | 133           |
| <i>Ingeniería Industrial</i>       | 356            | 259           |           |           |           |           |           |            |             |           |          |          | 97            |
| FAC. DE CIENCIAS QUIMICAS          | 2.771          | 1.306         |           |           |           |           |           |            |             |           |          |          | 1.465         |
| FAC. DE MATEM., AST. Y FISICA      | 1.413          | 1.345         |           |           |           |           |           |            |             |           |          |          | 68            |
| FAC. DE CS. AGROPECUARIAS          | 3.009          | 2.491         |           |           |           |           |           |            |             |           |          |          | 518           |
| <b>AREA CIENCIAS SOCIALES</b>      | <b>44.313</b>  | <b>37.652</b> | <b>6</b>  | <b>10</b> | <b>2</b>  | <b>18</b> | <b>13</b> | <b>29</b>  | <b>23</b>   | <b>20</b> | <b>2</b> |          | <b>6.538</b>  |
| FAC. DE DERECHO Y CS SOCIALES      | 26.702         | 24.744        | 6         | 10        | 2         | 18        | 13        | 29         | 23          | 20        | 2        |          | 1.835         |
| <i>Abogacía</i>                    | 17.752         | 16.608        | 3         | 6         |           | 12        | 9         | 20         | 12          | 5         |          |          | 1.077         |
| <i>Trabajo Social</i>              | 2.329          | 1.623         |           |           |           |           |           |            |             |           |          |          | 706           |
| <i>Ciencias de la Información</i>  | 6.621          | 6.513         | 3         | 4         | 2         | 6         | 4         | 9          | 11          | 15        | 2        |          | 52            |
| FAC. DE CIENCIAS ECONOMICAS        | 17.611         | 12.908        |           |           |           |           |           |            |             |           |          |          | 4.703         |
| <b>AREA CIENCIAS MEDICAS</b>       | <b>25.579</b>  | <b>19.702</b> | <b>4</b>  | <b>25</b> | <b>21</b> | <b>22</b> | <b>19</b> | <b>98</b>  | <b>31</b>   | <b>13</b> | <b>5</b> | <b>1</b> | <b>5.638</b>  |
| FAC. DE CIENCIAS MEDICAS           | 21.262         | 15.660        | 4         | 25        | 21        | 22        | 19        | 98         | 31          | 13        | 5        | 1        | 5.363         |
| <i>Medicina</i>                    | 9.547          | 9.134         | 3         | 23        | 18        | 14        | 11        | 92         | 29          | 13        | 5        | 1        | 204           |
| <i>Tecnología Médica</i>           | 1.669          | 1.497         |           |           |           |           | 1         | 6          |             |           |          |          | 165           |
| <i>Kinesiólogía y Fisioterapia</i> | 4.368          | 4.345         | 1         | 2         | 3         | 8         | 7         |            | 2           |           |          |          |               |
| <i>Fonoaudiología</i>              | 1.220          | 260           |           |           |           |           |           |            |             |           |          |          | 960           |
| <i>Enfermería</i>                  | 2.731          | 7             |           |           |           |           |           |            |             |           |          |          | 2.724         |
| <i>Nutrición</i>                   | 1.727          | 417           |           |           |           |           |           |            |             |           |          |          | 1.310         |
| FAC. DE ODONTOLOGIA                | 4.317          | 4.042         |           |           |           |           |           |            |             |           |          |          | 275           |
| <b>AREA CIENCIAS HUMANAS</b>       | <b>23.075</b>  | <b>22.352</b> | <b>1</b>  | <b>9</b>  | <b>4</b>  | <b>7</b>  | <b>11</b> | <b>3</b>   | <b>18</b>   | <b>21</b> |          |          | <b>649</b>    |
| FAC. DE FILOSOFIA Y HUMANID.       | 8.540          | 8.364         | 1         | 9         | 4         | 7         | 11        | 3          | 18          | 20        |          |          | 103           |
| <i>Filosofía</i>                   | 635            | 629           |           |           | 1         |           |           |            |             |           |          |          | 5             |
| <i>Letras</i>                      | 1.059          | 1.046         |           | 2         | 1         | 1         |           |            |             | 3         |          |          | 6             |
| <i>Historia</i>                    | 1.224          | 1.183         |           | 1         | 1         |           |           | 1          | 3           | 3         |          |          | 32            |
| <i>Cs. de la Educación</i>         | 740            | 731           |           |           |           | 1         | 1         |            |             | 1         |          |          | 6             |
| <i>Bibliotecología</i>             | 333            | 325           |           |           | 1         |           |           |            | 1           |           |          |          | 6             |
| <i>Archivero</i>                   | 232            | 225           |           |           |           | 2         |           |            |             |           |          |          | 5             |
| <i>Música</i>                      | 655            | 643           |           |           |           |           |           |            | 1           | 2         |          |          | 9             |
| <i>Plástica</i>                    | 1.656          | 1.621         |           | 3         |           | 1         | 5         | 1          | 3           | 5         |          |          | 17            |
| <i>Teatro</i>                      | 457            | 442           | 1         |           |           |           | 2         |            | 3           | 1         |          |          | 8             |
| <i>Cine</i>                        | 1.386          | 1.357         |           | 3         |           | 2         | 3         | 1          | 7           | 5         |          |          | 8             |
| <i>Geografía</i>                   | 163            | 162           |           |           |           |           |           |            |             |           |          |          | 1             |
| FAC. DE PSICOLOGIA                 | 10.029         | 9.556         |           |           |           |           |           |            |             | 1         |          |          | 472           |
| FAC. DE LENGUAS                    | 4.506          | 4.432         |           |           |           |           |           |            |             |           |          |          | 74            |
| <i>Castellano</i>                  | 466            | 457           |           |           |           |           |           |            |             |           |          |          | 9             |
| <i>Inglés</i>                      | 3.473          | 3.447         |           |           |           |           |           |            |             |           |          |          | 26            |
| <i>Francés</i>                     | 122            | 118           |           |           |           |           |           |            |             |           |          |          | 4             |
| <i>Italiano</i>                    | 230            | 218           |           |           |           |           |           |            |             |           |          |          | 12            |
| <i>Alemán</i>                      | 110            | 103           |           |           |           |           |           |            |             |           |          |          | 7             |
| <i>Portugués</i>                   | 105            | 89            |           |           |           |           |           |            |             |           |          |          | 16            |

CUADRO A 15.1: NUEVOS INSCRIPTOS POR PAIS DE NACIMIENTO SEGUN AREA DE ESTUDIO - Año 2004

| AREAS<br><br>Dependencias          | TOTAL         | PAIS          |          |          |          |          |          |          |             |          |      | S/E          |
|------------------------------------|---------------|---------------|----------|----------|----------|----------|----------|----------|-------------|----------|------|--------------|
|                                    |               | Argentina     | Uruguay  | Brasil   | Paraguay | Bolivia  | Chile    | Perú     | Otros Amer. | Europa   | Asia |              |
| <b>TOTAL UNIVERSIDAD</b>           | <b>16.329</b> | <b>14.374</b> | <b>4</b> | <b>1</b> | <b>4</b> | <b>1</b> | <b>2</b> | <b>7</b> | <b>8</b>    | <b>2</b> |      | <b>1.926</b> |
| <b>AREA CIENCIAS BASICAS</b>       | <b>3.520</b>  | <b>2.991</b>  |          |          |          |          |          |          |             |          |      | <b>529</b>   |
| FAC. DE ARQUIT., URB. Y DISEÑO     | 1.159         | 1.144         |          |          |          |          |          |          |             |          |      | 15           |
| FAC. DE CS. EXACTAS, FIS. Y NAT.   | 1.153         | 741           |          |          |          |          |          |          |             |          |      | 412          |
| <i>Agrimensura</i>                 | 11            | 11            |          |          |          |          |          |          |             |          |      |              |
| <i>Biología</i>                    | 198           | 6             |          |          |          |          |          |          |             |          |      | 192          |
| <i>Geología</i>                    | 66            | 59            |          |          |          |          |          |          |             |          |      | 7            |
| <i>Ingeniería Civil</i>            | 169           | 156           |          |          |          |          |          |          |             |          |      | 13           |
| <i>Ingeniería Electrónica</i>      | 338           | 316           |          |          |          |          |          |          |             |          |      | 22           |
| <i>Ing. Mecánica Aeronáutica</i>   | 69            | 64            |          |          |          |          |          |          |             |          |      | 5            |
| <i>Ing. Mecánica Electricista</i>  | 129           | 121           |          |          |          |          |          |          |             |          |      | 8            |
| <i>Química</i>                     | 101           | 1             |          |          |          |          |          |          |             |          |      | 100          |
| <i>Ingeniería Industrial</i>       | 72            | 7             |          |          |          |          |          |          |             |          |      | 65           |
| FAC. DE CIENCIAS QUIMICAS          | 383           | 369           |          |          |          |          |          |          |             |          |      | 14           |
| FAC. DE MATEM., AST. Y FISICA      | 365           | 349           |          |          |          |          |          |          |             |          |      | 16           |
| FAC. DE CS. AGROPECUARIAS          | 460           | 388           |          |          |          |          |          |          |             |          |      | 72           |
| <b>AREA CIENCIAS SOCIALES</b>      | <b>6.352</b>  | <b>5.755</b>  | <b>1</b> |          |          | <b>1</b> | <b>1</b> | <b>2</b> |             | <b>1</b> |      | <b>591</b>   |
| FAC. DE DERECHO Y CS SOCIALES      | 4.178         | 3.601         | 1        |          |          | 1        | 1        | 2        |             | 1        |      | 571          |
| <i>Abogacía</i>                    | 2.096         | 2.007         |          |          |          |          |          |          |             |          |      | 89           |
| <i>Trabajo Social</i>              | 498           | 16            |          |          |          |          |          |          |             |          |      | 482          |
| <i>Ciencias de la Información</i>  | 1.584         | 1.578         | 1        |          |          | 1        | 1        | 2        |             | 1        |      |              |
| FAC. DE CIENCIAS ECONOMICAS        | 2.174         | 2.154         |          |          |          |          |          |          |             |          |      | 20           |
| <b>AREA CIENCIAS MEDICAS</b>       | <b>2.922</b>  | <b>2.220</b>  |          |          |          | <b>2</b> |          |          |             | <b>1</b> |      | <b>699</b>   |
| FAC. DE CIENCIAS MEDICAS           | 2.201         | 1.594         |          |          |          | 2        |          |          |             | 1        |      | 604          |
| <i>Medicina</i>                    | 547           | 535           |          |          |          | 2        |          |          |             | 1        |      | 9            |
| <i>Tecnología Médica</i>           | 329           | 329           |          |          |          |          |          |          |             |          |      |              |
| <i>Kinesiología y Fisioterapia</i> | 480           | 480           |          |          |          |          |          |          |             |          |      |              |
| <i>Fonoaudiología</i>              | 185           | 84            |          |          |          |          |          |          |             |          |      | 101          |
| <i>Enfermería</i>                  | 477           | 7             |          |          |          |          |          |          |             |          |      | 470          |
| <i>Nutrición</i>                   | 183           | 159           |          |          |          |          |          |          |             |          |      | 24           |
| FAC. DE ODONTOLOGIA                | 721           | 626           |          |          |          |          |          |          |             |          |      | 95           |
| <b>AREA CIENCIAS HUMANAS</b>       | <b>3.535</b>  | <b>3.408</b>  | <b>3</b> | <b>1</b> | <b>2</b> |          | <b>1</b> | <b>5</b> | <b>8</b>    |          |      | <b>107</b>   |
| FAC. DE FILOSOFIA Y HUMANID.       | 1.560         | 1.523         | 3        | 1        | 2        |          | 1        | 5        | 8           |          |      | 17           |
| <i>Filosofía</i>                   | 115           | 113           |          |          |          |          |          |          |             |          |      | 2            |
| <i>Letras</i>                      | 176           | 175           |          |          |          | 1        |          |          |             |          |      |              |
| <i>Historia</i>                    | 242           | 237           |          |          | 1        |          |          | 2        | 2           |          |      |              |
| <i>Cs. de la Educación</i>         | 125           | 125           |          |          |          |          |          |          |             |          |      |              |
| <i>Bibliotecología</i>             | 38            | 37            |          |          |          |          |          | 1        |             |          |      |              |
| <i>Archivero</i>                   | 35            | 35            |          |          |          |          |          |          |             |          |      |              |
| <i>Música</i>                      | 132           | 127           |          |          |          |          |          | 1        | 1           |          |      | 3            |
| <i>Plástica</i>                    | 221           | 208           | 2        |          |          |          | 1        |          | 3           |          |      | 7            |
| <i>Teatro</i>                      | 82            | 80            |          |          |          |          |          |          | 1           |          |      | 1            |
| <i>Cine</i>                        | 258           | 250           | 1        |          | 1        |          |          | 1        | 1           |          |      | 4            |
| <i>Geografía</i>                   | 136           | 136           |          |          |          |          |          |          |             |          |      |              |
| FAC. DE PSICOLOGIA                 | 1.521         | 1.442         |          |          |          |          |          |          |             |          |      | 79           |
| FAC. DE LENGUAS                    | 454           | 443           |          |          |          |          |          |          |             |          |      | 11           |
| <i>Castellano</i>                  | 47            | 46            |          |          |          |          |          |          |             |          |      | 1            |
| <i>Inglés</i>                      | 308           | 306           |          |          |          |          |          |          |             |          |      | 2            |
| <i>Francés</i>                     | 12            | 12            |          |          |          |          |          |          |             |          |      |              |
| <i>Italiano</i>                    | 52            | 47            |          |          |          |          |          |          |             |          |      | 5            |
| <i>Alemán</i>                      | 20            | 18            |          |          |          |          |          |          |             |          |      | 2            |
| <i>Portugués</i>                   | 15            | 14            |          |          |          |          |          |          |             |          |      | 1            |

CUADRO A 16: TOTAL DE ALUMNOS POR SITUACION LABORAL Y SEXO SEGUN AREA DE ESTUDIO - Año 2004

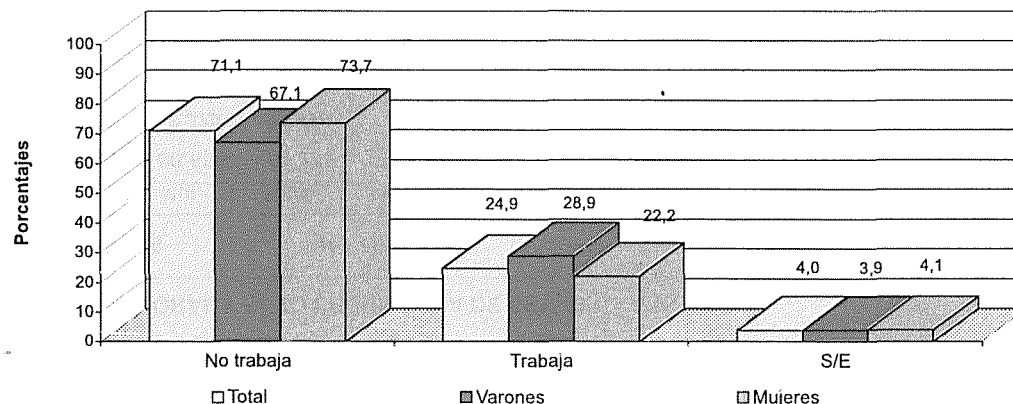
| AREAS<br>Dependencias             | TOTAL ALUMNOS  |               |               | NO TRABAJAN   |               |               | TRABAJAN      |              |               |               |              |              | S/E          |              |              |
|-----------------------------------|----------------|---------------|---------------|---------------|---------------|---------------|---------------|--------------|---------------|---------------|--------------|--------------|--------------|--------------|--------------|
|                                   | Total          | Var           | Muj           | Total         | Var           | Muj           | Dependiente   |              |               | Independiente |              |              | Total        | Var          | Muj          |
|                                   |                |               |               |               |               |               | Total         | Var          | Muj           | Total         | Var          | Muj          |              |              |              |
| <b>TOTAL UNIVERSIDAD</b>          | <b>114.136</b> | <b>45.486</b> | <b>68.650</b> | <b>81.142</b> | <b>30.524</b> | <b>50.618</b> | <b>20.433</b> | <b>8.816</b> | <b>11.617</b> | <b>7.952</b>  | <b>4.350</b> | <b>3.602</b> | <b>4.609</b> | <b>1.796</b> | <b>2.813</b> |
| <b>AREA CIENCIAS BASICAS</b>      | <b>21.169</b>  | <b>12.797</b> | <b>8.372</b>  | <b>15.415</b> | <b>8.977</b>  | <b>6.438</b>  | <b>2.943</b>  | <b>1.896</b> | <b>1.047</b>  | <b>1.508</b>  | <b>1.153</b> | <b>355</b>   | <b>1.303</b> | <b>771</b>   | <b>532</b>   |
| FAC. DE ARQUIT., URB. Y DISEÑO    | 7.947          | 4.524         | 3.423         | 5.624         | 2.992         | 2.632         | 1.199         | 759          | 440           | 753           | 558          | 195          | 371          | 215          | 156          |
| FAC. DE CS. EXACTAS, FIS. Y NAT.  | 6.029          | 4.325         | 1.704         | 4.510         | 3.121         | 1.389         | 1.040         | 789          | 251           | 479           | 415          | 64           |              |              |              |
| <i>Agrimensura</i>                | 116            | 88            | 28            | 70            | 51            | 19            | 36            | 28           | 8             | 10            | 9            | 1            |              |              |              |
| <i>Biología</i>                   | 1.219          | 348           | 871           | 948           | 245           | 703           | 194           | 65           | 129           | 77            | 38           | 39           |              |              |              |
| <i>Geología</i>                   | 365            | 245           | 120           | 292           | 197           | 95            | 55            | 33           | 22            | 18            | 15           | 3            |              |              |              |
| <i>Ingeniería Civil</i>           | 1.080          | 913           | 167           | 748           | 624           | 124           | 216           | 185          | 31            | 116           | 104          | 12           |              |              |              |
| <i>Ingeniería Electrónica</i>     | 1.221          | 1.073         | 148           | 894           | 766           | 128           | 210           | 195          | 15            | 117           | 112          | 5            |              |              |              |
| <i>Ing. Mecánica Aeronáutica</i>  | 434            | 413           | 21            | 321           | 307           | 14            | 74            | 67           | 7             | 39            | 39           |              |              |              |              |
| <i>Ing. Mecánica Electricista</i> | 645            | 635           | 10            | 466           | 459           | 7             | 116           | 114          | 2             | 63            | 62           | 1            |              |              |              |
| <i>Química</i>                    | 593            | 308           | 285           | 478           | 224           | 254           | 89            | 61           | 28            | 26            | 23           | 3            |              |              |              |
| <i>Ingeniería Industrial</i>      | 356            | 302           | 54            | 293           | 248           | 45            | 50            | 41           | 9             | 13            | 13           |              |              |              |              |
| FAC. DE CIENCIAS QUIMICAS         | 2.771          | 801           | 1.970         | 1.940         | 508           | 1.432         | 345           | 112          | 233           | 93            | 38           | 55           | 393          | 143          | 250          |
| FAC. DE MATEM., AST. Y FISICA     | 1.413          | 902           | 511           | 1.053         | 663           | 390           | 208           | 135          | 73            | 111           | 82           | 29           | 41           | 22           | 19           |
| FAC. DE CS. AGROPECUARIAS         | 3.009          | 2.245         | 764           | 2.288         | 1.693         | 595           | 151           | 101          | 50            | 72            | 60           | 12           | 498          | 391          | 107          |
| <b>AREA CIENCIAS SOCIALES</b>     | <b>44.313</b>  | <b>18.469</b> | <b>25.844</b> | <b>29.422</b> | <b>11.421</b> | <b>18.001</b> | <b>10.508</b> | <b>4.726</b> | <b>5.782</b>  | <b>3.381</b>  | <b>1.867</b> | <b>1.514</b> | <b>1.002</b> | <b>455</b>   | <b>547</b>   |
| FAC. DE DERECHO Y CS SOC.         | 26.702         | 10.541        | 16.161        | 17.532        | 6.317         | 11.215        | 6.560         | 2.903        | 3.657         | 2.280         | 1.188        | 1.092        | 330          | 133          | 197          |
| <i>Abogacía</i>                   | 17.752         | 7.664         | 10.088        | 11.438        | 4.537         | 6.901         | 4.553         | 2.167        | 2.386         | 1.561         | 863          | 698          | 200          | 97           | 103          |
| <i>Trabajo Social</i>             | 2.329          | 254           | 2.075         | 1.578         | 118           | 1.460         | 520           | 85           | 435           | 151           | 36           | 115          | 80           | 15           | 65           |
| <i>Ciencias de la Información</i> | 6.621          | 2.623         | 3.998         | 4.516         | 1.662         | 2.854         | 1.487         | 651          | 836           | 568           | 289          | 279          | 50           | 21           | 29           |
| FAC. DE CIENCIAS ECONOMICAS       | 17.611         | 7.928         | 9.683         | 11.890        | 5.104         | 6.786         | 3.948         | 1.823        | 2.125         | 1.101         | 679          | 422          | 672          | 322          | 350          |
| <b>AREA CIENCIAS MEDICAS</b>      | <b>25.579</b>  | <b>8.685</b>  | <b>16.894</b> | <b>19.730</b> | <b>6.514</b>  | <b>13.216</b> | <b>2.588</b>  | <b>1.047</b> | <b>1.541</b>  | <b>1.309</b>  | <b>647</b>   | <b>662</b>   | <b>1.952</b> | <b>477</b>   | <b>1.475</b> |
| FAC. DE CIENCIAS MEDICAS          | 21.262         | 7.143         | 14.119        | 16.045        | 5.244         | 10.801        | 2.172         | 896          | 1.276         | 1.093         | 526          | 567          | 1.952        | 477          | 1.475        |
| <i>Medicina</i>                   | 9.547          | 4.218         | 5.329         | 7.470         | 3.117         | 4.353         | 977           | 501          | 476           | 597           | 343          | 254          | 503          | 257          | 246          |
| <i>Tecnología Médica</i>          | 1.669          | 570           | 1.099         | 1.239         | 386           | 853           | 286           | 111          | 175           | 144           | 73           | 71           |              |              |              |
| <i>Kinesología y Fisioterapia</i> | 4.368          | 1.602         | 2.766         | 3.668         | 1.315         | 2.353         | 480           | 201          | 279           | 209           | 84           | 125          | 11           | 2            | 9            |
| <i>Fonoaudiología</i>             | 1.220          | 55            | 1.165         | 761           | 21            | 740           | 132           | 10           | 122           | 50            | 2            | 48           | 277          | 22           | 255          |
| <i>Enfermería</i>                 | 2.731          | 577           | 2.154         | 1.486         | 316           | 1.170         | 202           | 60           | 142           | 68            | 20           | 48           | 975          | 181          | 794          |
| <i>Nutrición</i>                  | 1.727          | 121           | 1.606         | 1.421         | 89            | 1.332         | 95            | 13           | 82            | 25            | 4            | 21           | 186          | 15           | 171          |
| FAC. DE ODONTOLOGIA               | 4.317          | 1.542         | 2.775         | 3.685         | 1.270         | 2.415         | 416           | 151          | 265           | 216           | 121          | 95           |              |              |              |

continúa

CUADRO A 16 (CONTINUACION)

| AREAS<br>Dependencias        | TOTAL ALUMNOS |              |               | NO TRABAJAN   |              |               | TRABAJAN     |              |              |               |            |              | S/E        |           |            |
|------------------------------|---------------|--------------|---------------|---------------|--------------|---------------|--------------|--------------|--------------|---------------|------------|--------------|------------|-----------|------------|
|                              | Total         | Var          | Muj           | Total         | Var          | Muj           | Dependiente  |              |              | Independiente |            |              | Total      | Var       | Muj        |
|                              |               |              |               |               |              |               | Total        | Var          | Muj          | Total         | Var        | Muj          |            |           |            |
| <b>AREA CIENCIAS HUMANAS</b> | <b>23.075</b> | <b>5.535</b> | <b>17.540</b> | <b>16.575</b> | <b>3.612</b> | <b>12.963</b> | <b>4.394</b> | <b>1.147</b> | <b>3.247</b> | <b>1.754</b>  | <b>683</b> | <b>1.071</b> | <b>352</b> | <b>93</b> | <b>259</b> |
| FAC. DE FILOSOFIA Y HUMANID. | 8.540         | 3.268        | 5.272         | 5.287         | 1.961        | 3.326         | 2.095        | 733          | 1.362        | 1.054         | 531        | 523          | 104        | 43        | 61         |
| <i>Filosofía</i>             | 635           | 368          | 267           | 370           | 199          | 171           | 172          | 108          | 64           | 87            | 56         | 31           | 6          | 5         | 1          |
| <i>Letras</i>                | 1.059         | 332          | 727           | 647           | 184          | 463           | 269          | 84           | 185          | 137           | 62         | 75           | 6          | 2         | 4          |
| <i>Historia</i>              | 1.224         | 522          | 702           | 759           | 284          | 475           | 316          | 156          | 160          | 140           | 77         | 63           | 9          | 5         | 4          |
| <i>Cs. de la Educación</i>   | 740           | 108          | 632           | 349           | 42           | 307           | 326          | 54           | 272          | 55            | 10         | 45           | 10         | 2         | 8          |
| <i>Bibliotecología</i>       | 333           | 54           | 279           | 168           | 25           | 143           | 141          | 23           | 118          | 19            | 5          | 14           | 5          | 1         | 4          |
| <i>Archivero</i>             | 232           | 67           | 165           | 116           | 32           | 84            | 87           | 26           | 61           | 18            | 6          | 12           | 11         | 3         | 8          |
| <i>Música</i>                | 655           | 454          | 201           | 390           | 282          | 108           | 133          | 77           | 56           | 115           | 87         | 28           | 17         | 8         | 9          |
| <i>Plástica</i>              | 1.656         | 401          | 1.255         | 1.113         | 267          | 846           | 271          | 40           | 231          | 246           | 83         | 163          | 26         | 11        | 15         |
| <i>Teatro</i>                | 457           | 126          | 331           | 340           | 87           | 253           | 61           | 17           | 44           | 54            | 22         | 32           | 2          |           | 2          |
| <i>Cine</i>                  | 1.386         | 798          | 588           | 992           | 547          | 445           | 212          | 128          | 84           | 172           | 118        | 54           | 10         | 5         | 5          |
| <i>Geografía</i>             | 163           | 38           | 125           | 43            | 12           | 31            | 107          | 20           | 87           | 11            | 5          | 6            | 2          | 1         | 1          |
| FAC. DE PSICOLOGIA           | 10.029        | 1.698        | 8.331         | 8.287         | 1.275        | 7.012         | 1.180        | 275          | 905          | 381           | 104        | 277          | 181        | 44        | 137        |
| FAC. DE LENGUAS              | 4.506         | 569          | 3.937         | 3.001         | 376          | 2.625         | 1.119        | 139          | 980          | 319           | 48         | 271          | 67         | 6         | 61         |
| <i>Castellano</i>            | 466           | 58           | 408           | 301           | 39           | 262           | 127          | 13           | 114          | 25            | 4          | 21           | 13         | 2         | 11         |
| <i>Inglés</i>                | 3.473         | 438          | 3.035         | 2.376         | 298          | 2.078         | 838          | 107          | 731          | 216           | 29         | 187          | 43         | 4         | 39         |
| <i>Francés</i>               | 122           | 15           | 107           | 62            | 7            | 55            | 30           | 5            | 25           | 22            | 3          | 19           | 8          |           | 8          |
| <i>Italiano</i>              | 230           | 15           | 215           | 143           | 8            | 135           | 68           | 4            | 64           | 18            | 3          | 15           | 1          |           | 1          |
| <i>Alemán</i>                | 110           | 27           | 83            | 54            | 15           | 39            | 31           | 5            | 26           | 25            | 7          | 18           |            |           |            |
| <i>Portugués</i>             | 105           | 16           | 89            | 65            | 9            | 56            | 25           | 5            | 20           | 13            | 2          | 11           | 2          |           | 2          |

GRAFICO 9: TOTAL DE ALUMNOS POR SITUACION LABORAL Y SEXO - Año 2004





CUADRO A 16.1: NUEVOS INSCRIPTOS POR SITUACION LABORAL Y SEXO SEGUN AREA DE ESTUDIO - Año 2004

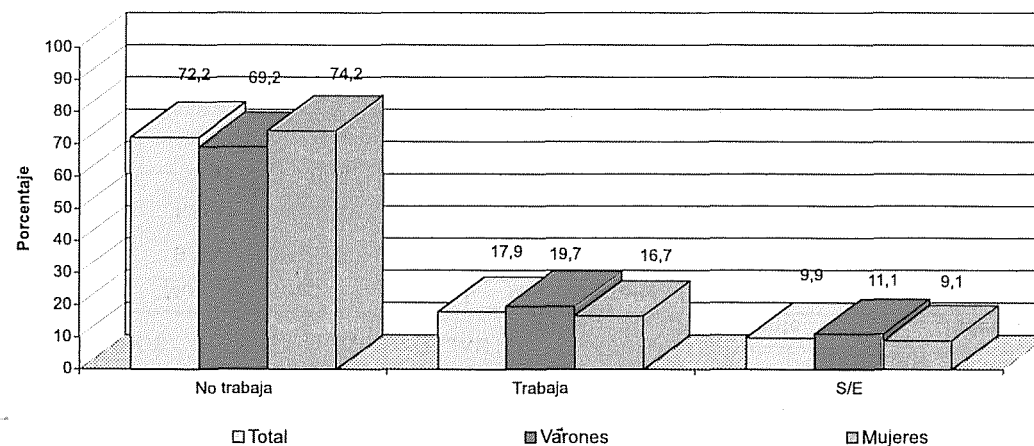
| AREAS<br>Dependencias              | TOTAL ALUMNOS |              |              | NO TRABAJAN   |              |              | TRABAJAN     |            |              |               |            |            | S/E          |            |            |
|------------------------------------|---------------|--------------|--------------|---------------|--------------|--------------|--------------|------------|--------------|---------------|------------|------------|--------------|------------|------------|
|                                    | Total         | Var          | Muj          | Total         | Var          | Muj          | Dependiente  |            |              | Independiente |            |            | Total        | Var        | Muj        |
|                                    |               |              |              |               |              |              | Total        | Var        | Muj          | Total         | Var        | Muj        |              |            |            |
| <b>TOTAL UNIVERSIDAD</b>           | <b>16.463</b> | <b>6.729</b> | <b>9.734</b> | <b>11.879</b> | <b>4.655</b> | <b>7.224</b> | <b>2.097</b> | <b>895</b> | <b>1.202</b> | <b>858</b>    | <b>432</b> | <b>426</b> | <b>1.629</b> | <b>747</b> | <b>882</b> |
| <b>AREA CIENCIAS BASICAS</b>       | <b>3.520</b>  | <b>2.165</b> | <b>1.355</b> | <b>2.583</b>  | <b>1.494</b> | <b>1.089</b> | <b>265</b>   | <b>181</b> | <b>84</b>    | <b>146</b>    | <b>112</b> | <b>34</b>  | <b>526</b>   | <b>378</b> | <b>148</b> |
| FAC. DE ARQUIT., URB. Y DISEÑO     | 1.159         | 637          | 522          | 988           | 511          | 477          | 101          | 76         | 25           | 68            | 50         | 18         | 2            |            | 2          |
| FAC. DE CS. EXACTAS, FIS. Y NAT.   | 1.153         | 824          | 329          | 996           | 700          | 296          | 104          | 77         | 27           | 53            | 47         | 6          |              |            |            |
| <i>Agrimensura</i>                 | 11            | 9            | 2            | 9             | 7            | 2            | 1            | 1          |              | 1             | 1          |            |              |            |            |
| <i>Biología</i>                    | 198           | 61           | 137          | 172           | 52           | 120          | 18           | 6          | 12           | 8             | 3          | 5          |              |            |            |
| <i>Geología</i>                    | 66            | 41           | 25           | 53            | 33           | 20           | 11           | 6          | 5            | 2             | 2          |            |              |            |            |
| <i>Ingeniería Civil</i>            | 169           | 149          | 20           | 141           | 125          | 16           | 20           | 17         | 3            | 8             | 7          | 1          |              |            |            |
| <i>Ingeniería Electrónica</i>      | 338           | 260          | 78           | 293           | 215          | 78           | 24           | 24         |              | 21            | 21         |            |              |            |            |
| <i>Ing. Mecánica Aeronáutica</i>   | 69            | 66           | 3            | 54            | 53           | 1            | 12           | 10         | 2            | 3             | 3          |            |              |            |            |
| <i>Ing. Mecánica Electricista</i>  | 129           | 127          | 2            | 115           | 114          | 1            | 8            | 7          | 1            | 6             | 6          |            |              |            |            |
| <i>Química</i>                     | 101           | 51           | 50           | 93            | 46           | 47           | 7            | 4          | 3            | 1             | 1          |            |              |            |            |
| <i>Ingeniería Industrial</i>       | 72            | 60           | 12           | 66            | 55           | 11           | 3            | 2          | 1            | 3             | 3          |            |              |            |            |
| FAC. DE CIENCIAS QUIMICAS          | 383           | 129          | 254          | 269           | 80           | 189          | 11           | 1          | 10           | 3             | 2          | 1          | 100          | 46         | 54         |
| FAC. DE MATEM., AST. Y FISICA      | 365           | 213          | 152          | 279           | 164          | 115          | 48           | 26         | 22           | 21            | 12         | 9          | 17           | 11         | 6          |
| FAC. DE CS. AGROPECUARIAS          | 460           | 362          | 98           | 51            | 39           | 12           | 1            | 1          |              | 1             | 1          |            | 407          | 321        | 86         |
| <b>AREA CIENCIAS SOCIALES</b>      | <b>6.352</b>  | <b>2.589</b> | <b>3.763</b> | <b>4.948</b>  | <b>1.934</b> | <b>3.014</b> | <b>947</b>   | <b>441</b> | <b>506</b>   | <b>339</b>    | <b>168</b> | <b>171</b> | <b>118</b>   | <b>46</b>  | <b>72</b>  |
| FAC. DE DERECHO Y CS SOC.          | 4.178         | 1.641        | 2.537        | 3.064         | 1.140        | 1.924        | 726          | 332        | 394          | 272           | 124        | 148        | 116          | 45         | 71         |
| <i>Abogacía</i>                    | 2.096         | 919          | 1.177        | 1.707         | 707          | 1.000        | 245          | 134        | 111          | 91            | 48         | 43         | 53           | 30         | 23         |
| <i>Trabajo Social</i>              | 498           | 69           | 429          | 309           | 23           | 286          | 98           | 26         | 72           | 36            | 8          | 28         | 55           | 12         | 43         |
| <i>Ciencias de la Información</i>  | 1.584         | 653          | 931          | 1.048         | 410          | 638          | 383          | 172        | 211          | 145           | 68         | 77         | 8            | 3          | 5          |
| FAC. DE CIENCIAS ECONOMICAS        | 2.174         | 948          | 1.226        | 1.884         | 794          | 1.090        | 221          | 109        | 112          | 67            | 44         | 23         | 2            | 1          | 1          |
| <b>AREA CIENCIAS MEDICAS</b>       | <b>2.922</b>  | <b>926</b>   | <b>1.996</b> | <b>1.941</b>  | <b>594</b>   | <b>1.347</b> | <b>160</b>   | <b>55</b>  | <b>105</b>   | <b>82</b>     | <b>27</b>  | <b>55</b>  | <b>739</b>   | <b>250</b> | <b>489</b> |
| FAC. DE CIENCIAS MEDICAS           | 2.201         | 690          | 1.511        | 1.228         | 358          | 870          | 154          | 55         | 99           | 80            | 27         | 53         | 739          | 250        | 489        |
| <i>Medicina</i>                    | 547           | 263          | 284          | 155           | 69           | 86           | 7            | 5          | 2            |               |            |            | 385          | 189        | 196        |
| <i>Tecnología Médica</i>           | 329           | 92           | 237          | 270           | 73           | 197          | 44           | 14         | 30           | 15            | 5          | 10         |              |            |            |
| <i>Kinesiólogía y Fisioterapia</i> | 480           | 187          | 293          | 422           | 161          | 261          | 33           | 14         | 19           | 22            | 11         | 11         | 3            | 1          | 2          |
| <i>Fonoaudiología</i>              | 185           | 16           | 169          | 48            | 3            | 45           |              |            |              |               |            |            | 137          | 13         | 124        |
| <i>Enfermería</i>                  | 477           | 119          | 358          | 179           | 41           | 138          | 62           | 20         | 42           | 41            | 11         | 30         | 195          | 47         | 148        |
| <i>Nutrición</i>                   | 183           | 13           | 170          | 154           | 11           | 143          | 8            | 2          | 6            | 2             |            | 2          | 19           |            | 19         |
| FAC. DE ODONTOLOGIA                | 721           | 236          | 485          | 713           | 236          | 477          | 6            |            | 6            | 2             |            | 2          |              |            |            |

continúa

CUADRO A 16.1 (CONTINUACION)

| AREAS<br>Dependencias        | TOTAL ALUMNOS |              |              | NO TRABAJAN  |            |              | TRABAJAN    |            |            |               |            |            | S/E        |           |            |
|------------------------------|---------------|--------------|--------------|--------------|------------|--------------|-------------|------------|------------|---------------|------------|------------|------------|-----------|------------|
|                              | Total         | Var          | Muj          | Total        | Var        | Muj          | Dependiente |            |            | Independiente |            |            | Total      | Var       | Muj        |
|                              |               |              |              |              |            |              | Total       | Var        | Muj        | Total         | Var        | Muj        |            |           |            |
| <b>AREA CIENCIAS HUMANAS</b> | <b>3.669</b>  | <b>1.049</b> | <b>2.620</b> | <b>2.407</b> | <b>633</b> | <b>1.774</b> | <b>725</b>  | <b>218</b> | <b>507</b> | <b>291</b>    | <b>125</b> | <b>166</b> | <b>246</b> | <b>73</b> | <b>173</b> |
| FAC. DE FILOSOFIA Y HUMANID. | 1.694         | 690          | 1.004        | 975          | 410        | 565          | 361         | 136        | 225        | 177           | 90         | 87         | 181        | 54        | 127        |
| <i>Filosofía</i>             | 115           | 63           | 52           | 80           | 40         | 40           | 21          | 14         | 7          | 12            | 8          | 4          | 2          | 1         | 1          |
| <i>Letras</i>                | 176           | 59           | 117          | 106          | 28         | 78           | 47          | 15         | 32         | 22            | 15         | 7          | 1          | 1         |            |
| <i>Historia</i>              | 242           | 120          | 122          | 151          | 66         | 85           | 58          | 35         | 23         | 30            | 19         | 11         | 3          |           | 3          |
| <i>Cs. de la Educación</i>   | 125           | 20           | 105          | 62           | 10         | 52           | 40          | 7          | 33         | 19            | 2          | 17         | 4          | 1         | 3          |
| <i>Bibliotecología</i>       | 38            | 13           | 25           | 16           | 7          | 9            | 14          | 2          | 12         | 8             | 4          | 4          |            |           |            |
| <i>Archivero</i>             | 35            | 12           | 23           | 16           | 3          | 13           | 12          | 6          | 6          | 6             | 2          | 4          | 1          | 1         |            |
| <i>Música</i>                | 132           | 90           | 42           | 92           | 66         | 26           | 13          | 9          | 4          | 16            | 9          | 7          | 11         | 6         | 5          |
| <i>Plástica</i>              | 221           | 54           | 167          | 154          | 28         | 126          | 22          | 4          | 18         | 28            | 13         | 15         | 17         | 9         | 8          |
| <i>Teatro</i>                | 82            | 21           | 61           | 67           | 17         | 50           | 5           | 1          | 4          | 10            | 3          | 7          |            |           |            |
| <i>Cine</i>                  | 258           | 177          | 81           | 200          | 135        | 65           | 35          | 26         | 9          | 17            | 12         | 5          | 6          | 4         | 2          |
| <i>Geografía</i>             | 270           | 61           | 209          | 31           | 10         | 21           | 94          | 17         | 77         | 9             | 3          | 6          | 136        | 31        | 105        |
| FAC. DE PSICOLOGIA           | 1.521         | 285          | 1.236        | 1.089        | 169        | 920          | 295         | 71         | 224        | 76            | 27         | 49         | 61         | 18        | 43         |
| FAC. DE LENGUAS              | 454           | 74           | 380          | 343          | 54         | 289          | 69          | 11         | 58         | 38            | 8          | 30         | 4          | 1         | 3          |
| <i>Castellano</i>            | 47            | 7            | 40           | 28           | 3          | 25           | 11          | 2          | 9          | 7             | 2          | 5          | 1          |           | 1          |
| <i>Inglés</i>                | 308           | 52           | 256          | 251          | 41         | 210          | 35          | 6          | 29         | 21            | 4          | 17         | 1          | 1         |            |
| <i>Francés</i>               | 12            | 1            | 11           | 8            | 1          | 7            | 3           |            | 3          |               |            |            | 1          |           | 1          |
| <i>Italiano</i>              | 52            | 4            | 48           | 35           | 1          | 34           | 14          | 2          | 12         | 3             | 1          | 2          |            |           |            |
| <i>Alemán</i>                | 20            | 8            | 12           | 13           | 7          | 6            | 2           |            | 2          | 5             | 1          | 4          |            |           |            |
| <i>Portugués</i>             | 15            | 2            | 13           | 8            | 1          | 7            | 4           | 1          | 3          | 2             |            | 2          | 1          |           | 1          |

GRAFICO 10: NUEVOS INSCRIPTOS POR SITUACION LABORAL Y SEXO - Año 2004



CUADRO A 17: TOTAL DE ALUMNOS POR HORAS SEMANALES QUE TRABAJAN SEGUN AREA DE ESTUDIO - Año 2004

| AREAS<br>Dependencias              | TOTAL          | NO<br>TRABAJAN | TOTAL<br>TRABAJAN | HORAS SEMANALES QUE TRABAJAN |               |              |            | S/E          |
|------------------------------------|----------------|----------------|-------------------|------------------------------|---------------|--------------|------------|--------------|
|                                    |                |                |                   | < 20                         | 20 - 35       | > 35         | S/E        |              |
| <b>TOTAL UNIVERSIDAD</b>           | <b>114.136</b> | <b>81.142</b>  | <b>28.385</b>     | <b>9.156</b>                 | <b>10.132</b> | <b>8.549</b> | <b>548</b> | <b>4.609</b> |
| <b>AREA CIENCIAS BASICAS</b>       | <b>21.169</b>  | <b>15.415</b>  | <b>4.451</b>      | <b>1.429</b>                 | <b>1.574</b>  | <b>1.321</b> | <b>127</b> | <b>1.303</b> |
| FAC. DE ARQUIT., URB. Y DISEÑO     | 7.947          | 5.624          | 1.952             | 648                          | 677           | 574          | 53         | 371          |
| FAC. DE CS. EXACTAS, FIS. Y NAT.   | 6.029          | 4.510          | 1.519             | 459                          | 577           | 446          | 37         |              |
| <i>Agrimensura</i>                 | 116            | 70             | 46                | 8                            | 20            | 17           | 1          |              |
| <i>Biología</i>                    | 1.219          | 948            | 271               | 131                          | 99            | 41           |            |              |
| <i>Geología</i>                    | 365            | 292            | 73                | 23                           | 33            | 16           | 1          |              |
| <i>Ingeniería Civil</i>            | 1.080          | 748            | 332               | 84                           | 135           | 110          | 3          |              |
| <i>Ingeniería Electrónica</i>      | 1.221          | 894            | 327               | 95                           | 116           | 108          | 8          |              |
| <i>Ing. Mecánica Aeronáutica</i>   | 434            | 321            | 113               | 27                           | 43            | 38           | 5          |              |
| <i>Ing. Mecánica Electricista</i>  | 645            | 466            | 179               | 46                           | 61            | 63           | 9          |              |
| <i>Química</i>                     | 593            | 478            | 115               | 25                           | 45            | 38           | 7          |              |
| <i>Ingeniería Industrial</i>       | 356            | 293            | 63                | 20                           | 25            | 15           | 3          |              |
| FAC. DE CIENCIAS QUIMICAS          | 2.771          | 1.940          | 438               | 130                          | 137           | 153          | 18         | 393          |
| FAC. DE MATEM., AST. Y FISICA      | 1.413          | 1.053          | 319               | 103                          | 123           | 75           | 18         | 41           |
| FAC. DE CS. AGROPECUARIAS          | 3.009          | 2.288          | 223               | 89                           | 60            | 73           | 1          | 498          |
| <b>AREA CIENCIAS SOCIALES</b>      | <b>44.313</b>  | <b>29.422</b>  | <b>13.889</b>     | <b>4.110</b>                 | <b>4.837</b>  | <b>4.812</b> | <b>130</b> | <b>1.002</b> |
| FAC. DE DERECHO Y CS SOC.          | 26.702         | 17.532         | 8.840             | 2.919                        | 3.394         | 2.492        | 35         | 330          |
| <i>Abogacía</i>                    | 17.752         | 11.438         | 6.114             | 1.809                        | 2.477         | 1.821        | 7          | 200          |
| <i>Trabajo Social</i>              | 2.329          | 1.578          | 671               | 236                          | 204           | 219          | 12         | 80           |
| <i>Ciencias de la Información</i>  | 6.621          | 4.516          | 2.055             | 874                          | 713           | 452          | 16         | 50           |
| FAC. DE CIENCIAS ECONOMICAS        | 17.611         | 11.890         | 5.049             | 1.191                        | 1.443         | 2.320        | 95         | 672          |
| <b>AREA CIENCIAS MEDICAS</b>       | <b>25.579</b>  | <b>19.730</b>  | <b>3.897</b>      | <b>1.431</b>                 | <b>1.303</b>  | <b>1.083</b> | <b>80</b>  | <b>1.952</b> |
| FAC. DE CIENCIAS MEDICAS           | 21.262         | 16.045         | 3.265             | 1.149                        | 1.144         | 937          | 35         | 1.952        |
| <i>Medicina</i>                    | 9.547          | 7.470          | 1.574             | 508                          | 600           | 439          | 27         | 503          |
| <i>Tecnología Médica</i>           | 1.669          | 1.239          | 430               | 127                          | 155           | 148          |            |              |
| <i>Kinesiología y Fisioterapia</i> | 4.368          | 3.668          | 689               | 320                          | 210           | 158          | 1          | 11           |
| <i>Fonoaudiología</i>              | 1.220          | 761            | 182               | 80                           | 72            | 29           | 1          | 277          |
| <i>Enfermería</i>                  | 2.731          | 1.486          | 270               | 70                           | 61            | 134          | 5          | 975          |
| <i>Nutrición</i>                   | 1.727          | 1.421          | 120               | 44                           | 46            | 29           | 1          | 186          |
| FAC. DE ODONTOLOGIA                | 4.317          | 3.685          | 632               | 282                          | 159           | 146          | 45         |              |
| <b>AREA CIENCIAS HUMANAS</b>       | <b>23.075</b>  | <b>16.575</b>  | <b>6.148</b>      | <b>2.186</b>                 | <b>2.418</b>  | <b>1.333</b> | <b>211</b> | <b>352</b>   |
| FAC. DE FILOSOFIA Y HUMANID.       | 8.540          | 5.287          | 3.149             | 1.151                        | 1.350         | 642          | 6          | 104          |
| <i>Filosofía</i>                   | 635            | 370            | 259               | 88                           | 112           | 57           | 2          | 6            |
| <i>Letras</i>                      | 1.059          | 647            | 406               | 140                          | 175           | 90           | 1          | 6            |
| <i>Historia</i>                    | 1.224          | 759            | 456               | 147                          | 187           | 122          |            | 9            |
| <i>Cs. de la Educación</i>         | 740            | 349            | 381               | 74                           | 216           | 91           |            | 10           |
| <i>Bibilotecología</i>             | 333            | 168            | 160               | 36                           | 85            | 38           | 1          | 5            |
| <i>Archivero</i>                   | 232            | 116            | 105               | 29                           | 44            | 30           | 2          | 11           |
| <i>Música</i>                      | 655            | 390            | 248               | 153                          | 73            | 22           |            | 17           |
| <i>Plástica</i>                    | 1.656          | 1.113          | 517               | 229                          | 196           | 92           |            | 26           |
| <i>Teatro</i>                      | 457            | 340            | 115               | 57                           | 37            | 21           |            | 2            |
| <i>Cine</i>                        | 1.386          | 992            | 384               | 176                          | 143           | 65           |            | 10           |
| <i>Geografía</i>                   | 163            | 43             | 118               | 22                           | 82            | 14           |            | 2            |
| FAC. DE PSICOLOGIA                 | 10.029         | 8.287          | 1.561             | 487                          | 497           | 413          | 164        | 181          |
| FAC. DE LENGUAS                    | 4.506          | 3.001          | 1.438             | 548                          | 571           | 278          | 41         | 67           |
| <i>Castellano</i>                  | 466            | 301            | 152               | 48                           | 65            | 37           | 2          | 13           |
| <i>Inglés</i>                      | 3.473          | 2.376          | 1.054             | 405                          | 408           | 205          | 36         | 43           |
| <i>Francés</i>                     | 122            | 62             | 52                | 20                           | 23            | 9            |            | 8            |
| <i>Italiano</i>                    | 230            | 143            | 86                | 37                           | 37            | 9            | 3          | 1            |
| <i>Alemán</i>                      | 110            | 54             | 56                | 24                           | 23            | 9            |            |              |
| <i>Portugués</i>                   | 105            | 65             | 38                | 14                           | 15            | 9            |            | 2            |

CUADRO A 17: TOTAL DE ALUMNOS POR HORAS SEMANALES QUE TRABAJAN SEGUN AREA DE ESTUDIO - Año 2004

| AREAS<br>Dependencias              | TOTAL          | NO<br>TRABAJAN | TOTAL<br>TRABAJAN | HORAS SEMANALES QUE TRABAJAN |               |              |            | S/E          |
|------------------------------------|----------------|----------------|-------------------|------------------------------|---------------|--------------|------------|--------------|
|                                    |                |                |                   | < 20                         | 20 - 35       | > 35         | S/E        |              |
| <b>TOTAL UNIVERSIDAD</b>           | <b>114.136</b> | <b>81.142</b>  | <b>28.385</b>     | <b>9.156</b>                 | <b>10.132</b> | <b>8.549</b> | <b>548</b> | <b>4.609</b> |
| <b>AREA CIENCIAS BASICAS</b>       | <b>21.169</b>  | <b>15.415</b>  | <b>4.451</b>      | <b>1.429</b>                 | <b>1.574</b>  | <b>1.321</b> | <b>127</b> | <b>1.303</b> |
| FAC. DE ARQUIT., URB. Y DISEÑO     | 7.947          | 5.624          | 1.952             | 648                          | 677           | 574          | 53         | 371          |
| FAC. DE CS. EXACTAS, FIS. Y NAT.   | 6.029          | 4.510          | 1.519             | 459                          | 577           | 446          | 37         |              |
| <i>Agrimensura</i>                 | 116            | 70             | 46                | 8                            | 20            | 17           | 1          |              |
| <i>Biología</i>                    | 1.219          | 948            | 271               | 131                          | 99            | 41           |            |              |
| <i>Geología</i>                    | 365            | 292            | 73                | 23                           | 33            | 16           | 1          |              |
| <i>Ingeniería Civil</i>            | 1.080          | 748            | 332               | 84                           | 135           | 110          | 3          |              |
| <i>Ingeniería Electrónica</i>      | 1.221          | 894            | 327               | 95                           | 116           | 108          | 8          |              |
| <i>Ing. Mecánica Aeronáutica</i>   | 434            | 321            | 113               | 27                           | 43            | 38           | 5          |              |
| <i>Ing. Mecánica Electricista</i>  | 645            | 466            | 179               | 46                           | 61            | 63           | 9          |              |
| <i>Química</i>                     | 593            | 478            | 115               | 25                           | 45            | 38           | 7          |              |
| <i>Ingeniería Industrial</i>       | 356            | 293            | 63                | 20                           | 25            | 15           | 3          |              |
| FAC. DE CIENCIAS QUIMICAS          | 2.771          | 1.940          | 438               | 130                          | 137           | 153          | 18         | 393          |
| FAC. DE MATEM., AST. Y FISICA      | 1.413          | 1.053          | 319               | 103                          | 123           | 75           | 18         | 41           |
| FAC. DE CS. AGROPECUARIAS          | 3.009          | 2.288          | 223               | 89                           | 60            | 73           | 1          | 498          |
| <b>AREA CIENCIAS SOCIALES</b>      | <b>44.313</b>  | <b>29.422</b>  | <b>13.889</b>     | <b>4.110</b>                 | <b>4.837</b>  | <b>4.812</b> | <b>130</b> | <b>1.002</b> |
| FAC. DE DERECHO Y CS SOC.          | 26.702         | 17.532         | 8.840             | 2.919                        | 3.394         | 2.492        | 35         | 330          |
| <i>Abogacía</i>                    | 17.752         | 11.438         | 6.114             | 1.809                        | 2.477         | 1.821        | 7          | 200          |
| <i>Trabajo Social</i>              | 2.329          | 1.578          | 671               | 236                          | 204           | 219          | 12         | 80           |
| <i>Ciencias de la Información</i>  | 6.621          | 4.516          | 2.055             | 874                          | 713           | 452          | 16         | 50           |
| FAC. DE CIENCIAS ECONOMICAS        | 17.611         | 11.890         | 5.049             | 1.191                        | 1.443         | 2.320        | 95         | 672          |
| <b>AREA CIENCIAS MEDICAS</b>       | <b>25.579</b>  | <b>19.730</b>  | <b>3.897</b>      | <b>1.431</b>                 | <b>1.303</b>  | <b>1.083</b> | <b>80</b>  | <b>1.952</b> |
| FAC. DE CIENCIAS MEDICAS           | 21.262         | 16.045         | 3.265             | 1.149                        | 1.144         | 937          | 35         | 1.952        |
| <i>Medicina</i>                    | 9.547          | 7.470          | 1.574             | 508                          | 600           | 439          | 27         | 503          |
| <i>Tecnología Médica</i>           | 1.669          | 1.239          | 430               | 127                          | 155           | 148          |            |              |
| <i>Kinesiología y Fisioterapia</i> | 4.368          | 3.668          | 689               | 320                          | 210           | 158          | 1          | 11           |
| <i>Fonoaudiología</i>              | 1.220          | 761            | 182               | 80                           | 72            | 29           | 1          | 277          |
| <i>Enfermería</i>                  | 2.731          | 1.486          | 270               | 70                           | 61            | 134          | 5          | 975          |
| <i>Nutrición</i>                   | 1.727          | 1.421          | 120               | 44                           | 46            | 29           | 1          | 186          |
| FAC. DE ODONTOLOGIA                | 4.317          | 3.685          | 632               | 282                          | 159           | 146          | 45         |              |
| <b>AREA CIENCIAS HUMANAS</b>       | <b>23.075</b>  | <b>16.575</b>  | <b>6.148</b>      | <b>2.186</b>                 | <b>2.418</b>  | <b>1.333</b> | <b>211</b> | <b>352</b>   |
| FAC. DE FILOSOFIA Y HUMANID.       | 8.540          | 5.287          | 3.149             | 1.151                        | 1.350         | 642          | 6          | 104          |
| <i>Filosofía</i>                   | 635            | 370            | 259               | 88                           | 112           | 57           | 2          | 6            |
| <i>Letras</i>                      | 1.059          | 647            | 406               | 140                          | 175           | 90           | 1          | 6            |
| <i>Historia</i>                    | 1.224          | 759            | 456               | 147                          | 187           | 122          |            | 9            |
| <i>Cs. de la Educación</i>         | 740            | 349            | 381               | 74                           | 216           | 91           |            | 10           |
| <i>Bibliotecología</i>             | 333            | 168            | 160               | 36                           | 85            | 38           | 1          | 5            |
| <i>Archivero</i>                   | 232            | 116            | 105               | 29                           | 44            | 30           | 2          | 11           |
| <i>Música</i>                      | 655            | 390            | 248               | 153                          | 73            | 22           |            | 17           |
| <i>Plástica</i>                    | 1.656          | 1.113          | 517               | 229                          | 196           | 92           |            | 26           |
| <i>Teatro</i>                      | 457            | 340            | 115               | 57                           | 37            | 21           |            | 2            |
| <i>Cine</i>                        | 1.386          | 992            | 384               | 176                          | 143           | 65           |            | 10           |
| <i>Geografía</i>                   | 163            | 43             | 118               | 22                           | 82            | 14           |            | 2            |
| FAC. DE PSICOLOGIA                 | 10.029         | 8.287          | 1.561             | 487                          | 497           | 413          | 164        | 181          |
| FAC. DE LENGUAS                    | 4.506          | 3.001          | 1.438             | 548                          | 571           | 278          | 41         | 67           |
| <i>Castellano</i>                  | 466            | 301            | 152               | 48                           | 65            | 37           | 2          | 13           |
| <i>Inglés</i>                      | 3.473          | 2.376          | 1.054             | 405                          | 408           | 205          | 36         | 43           |
| <i>Francés</i>                     | 122            | 62             | 52                | 20                           | 23            | 9            |            | 8            |
| <i>Italiano</i>                    | 230            | 143            | 86                | 37                           | 37            | 9            | 3          | 1            |
| <i>Alemán</i>                      | 110            | 54             | 56                | 24                           | 23            | 9            |            |              |
| <i>Portugués</i>                   | 105            | 65             | 38                | 14                           | 15            | 9            |            | 2            |

CUADRO A 17.1: NUEVOS INSCRIPTOS POR HORAS SEMANALES QUE TRABAJAN SEGUN AREA DE ESTUDIO - Año 2004

| AREAS<br>Dependencias              | TOTAL         | NO<br>TRABAJAN | TOTAL<br>TRABAJAN | HORAS SEMANALES QUE TRABAJAN |              |            |           | S/E          |
|------------------------------------|---------------|----------------|-------------------|------------------------------|--------------|------------|-----------|--------------|
|                                    |               |                |                   | < 20                         | 20 - 35      | > 35       | S/E       |              |
| <b>TOTAL UNIVERSIDAD</b>           | <b>16.463</b> | <b>11.879</b>  | <b>2.955</b>      | <b>1.052</b>                 | <b>1.094</b> | <b>758</b> | <b>51</b> | <b>1.629</b> |
| <b>AREA CIENCIAS BASICAS</b>       | <b>3.520</b>  | <b>2.583</b>   | <b>411</b>        | <b>184</b>                   | <b>130</b>   | <b>84</b>  | <b>13</b> | <b>526</b>   |
| FAC. DE ARQUIT., URB. Y DISEÑO     | 1.159         | 988            | 169               | 90                           | 48           | 31         |           | 2            |
| FAC. DE CS. EXACTAS, FIS. Y NAT.   | 1.153         | 996            | 157               | 63                           | 61           | 31         | 2         |              |
| <i>Agrimensura</i>                 | 11            | 9              | 2                 | 1                            |              | 1          |           |              |
| <i>Biología</i>                    | 198           | 172            | 26                | 10                           | 13           | 3          |           |              |
| <i>Geología</i>                    | 66            | 53             | 13                | 5                            | 6            | 2          |           |              |
| <i>Ingeniería Civil</i>            | 169           | 141            | 28                | 14                           | 6            | 8          |           |              |
| <i>Ingeniería Electrónica</i>      | 338           | 293            | 45                | 22                           | 15           | 6          | 2         |              |
| <i>Ing. Mecánica Aeronáutica</i>   | 69            | 54             | 15                | 6                            | 6            | 3          |           |              |
| <i>Ing. Mecánica Electricista</i>  | 129           | 115            | 14                | 1                            | 7            | 6          |           |              |
| <i>Química</i>                     | 101           | 93             | 8                 | 1                            | 5            | 2          |           |              |
| <i>Ingeniería Industrial</i>       | 72            | 66             | 6                 | 3                            | 3            |            |           |              |
| FAC. DE CIENCIAS QUIMICAS          | 383           | 269            | 14                | 8                            | 1            | 3          | 2         | 100          |
| FAC. DE MATEM., AST. Y FISICA      | 365           | 279            | 69                | 22                           | 20           | 18         | 9         | 17           |
| FAC. DE CS. AGROPECUARIAS          | 460           | 51             | 2                 | 1                            |              | 1          |           | 407          |
| <b>AREA CIENCIAS SOCIALES</b>      | <b>6.352</b>  | <b>4.948</b>   | <b>1.286</b>      | <b>460</b>                   | <b>425</b>   | <b>383</b> | <b>18</b> | <b>118</b>   |
| FAC. DE DERECHO Y CS SOC.          | 4.178         | 3.064          | 998               | 343                          | 337          | 309        | 9         | 116          |
| <i>Abogacía</i>                    | 2.096         | 1.707          | 336               | 131                          | 104          | 101        |           | 53           |
| <i>Trabajo Social</i>              | 498           | 309            | 134               | 56                           | 34           | 44         |           | 55           |
| <i>Ciencias de la Información</i>  | 1.584         | 1.048          | 528               | 156                          | 199          | 164        | 9         | 8            |
| FAC. DE CIENCIAS ECONOMICAS        | 2.174         | 1.884          | 288               | 117                          | 88           | 74         | 9         | 2            |
| <b>AREA CIENCIAS MEDICAS</b>       | <b>2.922</b>  | <b>1.941</b>   | <b>242</b>        | <b>95</b>                    | <b>80</b>    | <b>67</b>  |           | <b>739</b>   |
| FAC. DE CIENCIAS MEDICAS           | 2.201         | 1.228          | 234               | 90                           | 77           | 67         |           | 739          |
| <i>Medicina</i>                    | 547           | 155            | 7                 | 1                            | 4            | 2          |           | 385          |
| <i>Tecnología Médica</i>           | 329           | 270            | 59                | 20                           | 20           | 19         |           |              |
| <i>Kinesiología y Fisioterapia</i> | 480           | 422            | 55                | 21                           | 24           | 10         |           | 3            |
| <i>Fonoaudiología</i>              | 185           | 48             |                   |                              |              |            |           | 137          |
| <i>Enfermería</i>                  | 477           | 179            | 103               | 45                           | 23           | 35         |           | 195          |
| <i>Nutrición</i>                   | 183           | 154            | 10                | 3                            | 6            | 1          |           | 19           |
| FAC. DE ODONTOLOGIA                | 721           | 713            | 8                 | 5                            | 3            |            |           |              |
| <b>AREA CIENCIAS HUMANAS</b>       | <b>3.669</b>  | <b>2.407</b>   | <b>1.016</b>      | <b>313</b>                   | <b>459</b>   | <b>224</b> | <b>20</b> | <b>246</b>   |
| FAC. DE FILOSOFIA Y HUMANID.       | 1.694         | 975            | 538               | 156                          | 252          | 130        |           | 181          |
| <i>Filosofía</i>                   | 115           | 80             | 33                | 9                            | 11           | 13         |           | 2            |
| <i>Letras</i>                      | 176           | 106            | 69                | 14                           | 34           | 21         |           | 1            |
| <i>Historia</i>                    | 242           | 151            | 88                | 19                           | 37           | 32         |           | 3            |
| <i>Cs. de la Educación</i>         | 125           | 62             | 59                | 13                           | 29           | 17         |           | 4            |
| <i>Bibliotecología</i>             | 38            | 16             | 22                | 4                            | 14           | 4          |           |              |
| <i>Archivero</i>                   | 35            | 16             | 18                | 5                            | 6            | 7          |           | 1            |
| <i>Música</i>                      | 132           | 92             | 29                | 21                           | 7            | 1          |           | 11           |
| <i>Plástica</i>                    | 221           | 154            | 50                | 25                           | 12           | 13         |           | 17           |
| <i>Teatro</i>                      | 82            | 67             | 15                | 5                            | 8            | 2          |           |              |
| <i>Cine</i>                        | 258           | 200            | 52                | 21                           | 23           | 8          |           | 6            |
| <i>Geografía</i>                   | 270           | 31             | 103               | 20                           | 71           | 12         |           | 136          |
| FAC. DE PSICOLOGIA                 | 1.521         | 1.089          | 371               | 124                          | 150          | 77         | 20        | 61           |
| FAC. DE LENGUAS                    | 454           | 343            | 107               | 33                           | 57           | 17         |           | 4            |
| <i>Castellano</i>                  | 47            | 28             | 18                | 6                            | 9            | 3          |           | 1            |
| <i>Inglés</i>                      | 308           | 251            | 56                | 15                           | 29           | 12         |           | 1            |
| <i>Francés</i>                     | 12            | 8              | 3                 |                              | 3            |            |           | 1            |
| <i>Italiano</i>                    | 52            | 35             | 17                | 5                            | 11           | 1          |           |              |
| <i>Alemán</i>                      | 20            | 13             | 7                 | 5                            | 1            | 1          |           |              |
| <i>Portugués</i>                   | 15            | 8              | 6                 | 2                            | 4            |            |           | 1            |

CUADRO A 18: TOTAL DE ALUMNOS POR BECA QUE RECIBEN SEGUN AREA DE ESTUDIO - Año 2004

| AREAS<br>Dependencias              | TOTAL          | NO TIENE<br>BECA | TIENE BECA   |            |            | S/E           |
|------------------------------------|----------------|------------------|--------------|------------|------------|---------------|
|                                    |                |                  | De la UNC    | Nacional   | Extranjera |               |
| <b>TOTAL UNIVERSIDAD</b>           | <b>114.136</b> | <b>101.803</b>   | <b>1.285</b> | <b>510</b> | <b>25</b>  | <b>10.513</b> |
| <b>AREA CIENCIAS BASICAS</b>       | <b>21.169</b>  | <b>15.376</b>    | <b>89</b>    | <b>42</b>  | <b>4</b>   | <b>5.658</b>  |
| FAC. DE ARQUIT., URB. Y DISEÑO     | 7.947          | 7900             | 19           | 26         | 2          |               |
| FAC. DE CS. EXACTAS, FIS. Y NAT.   | 6.029          | 343              | 27           | 1          |            | 5.658         |
| <i>Agrimensura</i>                 | 116            | 42               | 5            |            |            | 69            |
| <i>Biología</i>                    | 1.219          | 9                |              |            |            | 1.210         |
| <i>Geología</i>                    | 365            | 3                |              |            |            | 362           |
| <i>Ingeniería Civil</i>            | 1.080          | 75               | 6            |            |            | 999           |
| <i>Ingeniería Electrónica</i>      | 1.221          | 96               | 8            |            |            | 1.117         |
| <i>Ing. Mecánica Aeronáutica</i>   | 434            | 34               | 3            |            |            | 397           |
| <i>Ing. Mecánica Electricista</i>  | 645            | 39               | 3            |            |            | 603           |
| <i>Química</i>                     | 593            | 41               | 2            | 1          |            | 549           |
| <i>Ingeniería Industrial</i>       | 356            | 4                |              |            |            | 352           |
| FAC. DE CIENCIAS QUIMICAS          | 2.771          | 2.730            | 34           | 6          | 1          |               |
| FAC. DE MATEM., AST. Y FISICA      | 1.413          | 1.397            | 7            | 8          | 1          |               |
| FAC. DE CS. AGROPECUARIAS          | 3.009          | 3.006            | 2            | 1          |            |               |
| <b>AREA CIENCIAS SOCIALES</b>      | <b>44.313</b>  | <b>43.327</b>    | <b>655</b>   | <b>226</b> | <b>11</b>  | <b>94</b>     |
| FAC. DE DERECHO Y CS SOCIALES      | 26.702         | 25.857           | 538          | 205        | 8          | 94            |
| <i>Abogacía</i>                    | 17.752         | 17.556           | 80           | 39         | 3          | 74            |
| <i>Trabajo Social</i>              | 2.329          | 2.319            | 4            | 6          |            |               |
| <i>Ciencias de la Información</i>  | 6.621          | 5.982            | 454          | 160        | 5          | 20            |
| FAC. DE CIENCIAS ECONOMICAS        | 17.611         | 17.470           | 117          | 21         | 3          |               |
| <b>AREA CIENCIAS MEDICAS</b>       | <b>25.579</b>  | <b>20.457</b>    | <b>306</b>   | <b>125</b> | <b>8</b>   | <b>4.683</b>  |
| FAC. DE CIENCIAS MEDICAS           | 21.262         | 20.400           | 306          | 125        | 8          | 423           |
| <i>Medicina</i>                    | 9.547          | 8.868            | 200          | 60         | 7          | 412           |
| <i>Tecnología Médica</i>           | 1.669          | 1.648            | 14           | 7          |            |               |
| <i>Kinesiología y Fisioterapia</i> | 4.368          | 4.234            | 79           | 43         | 1          | 11            |
| <i>Fonoaudiología</i>              | 1.220          | 1.215            | 4            | 1          |            |               |
| <i>Enfermería</i>                  | 2.731          | 2.708            | 9            | 14         |            |               |
| <i>Nutrición</i>                   | 1.727          | 1.727            |              |            |            |               |
| FAC. DE ODONTOLOGIA                | 4.317          | 57               |              |            |            | 4.260         |
| <b>AREA CIENCIAS HUMANAS</b>       | <b>23.075</b>  | <b>22.643</b>    | <b>235</b>   | <b>117</b> | <b>2</b>   | <b>78</b>     |
| FAC. DE FILOSOFIA Y HUMANID.       | 8.540          | 8.189            | 176          | 95         | 2          | 78            |
| <i>Filosofía</i>                   | 635            | 616              | 6            | 9          |            | 4             |
| <i>Letras</i>                      | 1.059          | 1.029            | 18           | 11         |            | 1             |
| <i>Historia</i>                    | 1.224          | 1.171            | 31           | 16         |            | 6             |
| <i>Cs. de la Educación</i>         | 740            | 699              | 24           | 10         |            | 17            |
| <i>Bibliotecaología</i>            | 333            | 294              | 35           | 2          |            | 2             |
| <i>Archivero</i>                   | 232            | 215              | 9            | 2          |            | 6             |
| <i>Música</i>                      | 655            | 631              | 2            | 7          |            | 15            |
| <i>Plástica</i>                    | 1.656          | 1.565            | 35           | 28         | 2          | 26            |
| <i>Teatro</i>                      | 457            | 446              | 4            | 5          |            | 2             |
| <i>Cine</i>                        | 1.386          | 1.363            | 11           | 5          |            | 7             |
| <i>Geografía</i>                   | 163            | 160              | 1            |            |            | 2             |
| FAC. DE PSICOLOGIA                 | 10.029         | 10.002           | 12           | 15         |            |               |
| FAC. DE LENGUAS                    | 4.506          | 4.452            | 47           | 7          |            |               |
| <i>Castellano</i>                  | 466            | 450              | 16           |            |            |               |
| <i>Inglés</i>                      | 3.473          | 3.444            | 22           | 7          |            |               |
| <i>Francés</i>                     | 122            | 117              | 5            |            |            |               |
| <i>Italiano</i>                    | 230            | 228              | 2            |            |            |               |
| <i>Alemán</i>                      | 110            | 108              | 2            |            |            |               |
| <i>Portugués</i>                   | 105            | 105              |              |            |            |               |

CUADRO A 18.1: NUEVOS INSCRIPTOS POR BECA QUE RECIBEN SEGUN AREA DE ESTUDIO - Año 2004

| AREAS<br>Dependencias              | TOTAL         | NO TIENE<br>BECA | TIENE BECA |           |            | S/E          |
|------------------------------------|---------------|------------------|------------|-----------|------------|--------------|
|                                    |               |                  | De la UNC  | Nacional  | Extranjera |              |
| <b>TOTAL UNIVERSIDAD</b>           | <b>16.329</b> | <b>13.801</b>    | <b>172</b> | <b>31</b> | <b>1</b>   | <b>2.324</b> |
| <b>AREA CIENCIAS BASICAS</b>       | <b>3.520</b>  | <b>2.376</b>     | <b>5</b>   | <b>2</b>  |            | <b>1.137</b> |
| FAC. DE ARQUIT., URB. Y DISEÑO     | 1.159         | 1.156            | 2          | 1         |            |              |
| FAC. DE CS. EXACTAS, FIS. Y NAT.   | 1.153         | 16               |            |           |            | 1.137        |
| <i>Agrimensura</i>                 | 11            |                  |            |           |            | 11           |
| <i>Biología</i>                    | 198           | 1                |            |           |            | 197          |
| <i>Geología</i>                    | 66            | 2                |            |           |            | 64           |
| <i>Ingeniería Civil</i>            | 169           | 3                |            |           |            | 166          |
| <i>Ingeniería Electrónica</i>      | 338           | 4                |            |           |            | 334          |
| <i>Ing. Mecánica Aeronáutica</i>   | 69            |                  |            |           |            | 69           |
| <i>Ing. Mecánica Electricista</i>  | 129           | 2                |            |           |            | 127          |
| <i>Química</i>                     | 101           | 4                |            |           |            | 97           |
| <i>Ingeniería Industrial</i>       | 72            |                  |            |           |            | 72           |
| FAC. DE CIENCIAS QUIMICAS          | 383           | 380              | 2          | 1         |            |              |
| FAC. DE MATEM., AST. Y FISICA      | 365           | 364              | 1          |           |            |              |
| FAC. DE CS. AGROPECUARIAS          | 460           | 460              |            |           |            |              |
| <b>AREA CIENCIAS SOCIALES</b>      | <b>6.352</b>  | <b>6.266</b>     | <b>29</b>  | <b>21</b> | <b>1</b>   | <b>35</b>    |
| FAC. DE DERECHO Y CS SOCIALES      | 4.178         | 4.099            | 26         | 17        | 1          | 35           |
| <i>Abogacía</i>                    | 2.096         | 2.046            | 18         | 9         |            | 23           |
| <i>Trabajo Social</i>              | 498           | 498              |            |           |            |              |
| <i>Ciencias de la Información</i>  | 1.584         | 1.555            | 8          | 8         | 1          | 12           |
| FAC. DE CIENCIAS ECONOMICAS        | 2.174         | 2.167            | 3          | 4         |            |              |
| <b>AREA CIENCIAS MEDICAS</b>       | <b>2.922</b>  | <b>1.680</b>     | <b>132</b> | <b>5</b>  |            | <b>1.105</b> |
| FAC. DE CIENCIAS MEDICAS           | 2.201         | 1.676            | 132        | 5         |            | 388          |
| <i>Medicina</i>                    | 547           | 33               | 129        |           |            | 385          |
| <i>Tecnología Médica</i>           | 329           | 324              | 2          | 3         |            |              |
| <i>Kinesiólogía y Fisioterapia</i> | 480           | 475              | 1          | 1         |            | 3            |
| <i>Fonoaudiología</i>              | 185           | 185              |            |           |            |              |
| <i>Enfermería</i>                  | 477           | 476              |            | 1         |            |              |
| <i>Nutrición</i>                   | 183           | 183              |            |           |            |              |
| FAC. DE ODONTOLOGIA                | 721           | 4                |            |           |            | 717          |
| <b>AREA CIENCIAS HUMANAS</b>       | <b>3.535</b>  | <b>3.479</b>     | <b>6</b>   | <b>3</b>  |            | <b>47</b>    |
| FAC. DE FILOSOFIA Y HUMANID.       | 1.560         | 1.510            | 3          |           |            | 47           |
| <i>Filosofía</i>                   | 115           | 113              |            |           |            | 2            |
| <i>Letras</i>                      | 176           | 173              | 2          |           |            | 1            |
| <i>Historia</i>                    | 242           | 239              |            |           |            | 3            |
| <i>Cs. de la Educación</i>         | 125           | 121              |            |           |            | 4            |
| <i>Biblotecología</i>              | 38            | 38               |            |           |            |              |
| <i>Archivero</i>                   | 35            | 34               |            |           |            | 1            |
| <i>Música</i>                      | 132           | 121              |            |           |            | 11           |
| <i>Plástica</i>                    | 221           | 204              |            |           |            | 17           |
| <i>Teatro</i>                      | 82            | 82               |            |           |            |              |
| <i>Cine</i>                        | 258           | 252              |            |           |            | 6            |
| <i>Geografía</i>                   | 136           | 133              | 1          |           |            | 2            |
| FAC. DE PSICOLOGIA                 | 1.521         | 1515             | 3          | 3         |            |              |
| FAC. DE LENGUAS                    | 454           | 454              |            |           |            |              |
| <i>Castellano</i>                  | 47            | 47               |            |           |            |              |
| <i>Inglés</i>                      | 308           | 308              |            |           |            |              |
| <i>Francés</i>                     | 12            | 12               |            |           |            |              |
| <i>Italiano</i>                    | 52            | 52               |            |           |            |              |
| <i>Alemán</i>                      | 20            | 20               |            |           |            |              |
| <i>Portugués</i>                   | 15            | 15               |            |           |            |              |

**CUADRO A 19: TOTAL DE ALUMNOS POR COMO COSTEAN SUS ESTUDIOS SEGUN AREA DE ESTUDIO**  
**Año 2004**

| AREAS<br>Dependencias              | TOTAL          | FORMA DE COSTEAR SUS ESTUDIOS |             |                  |             |                            |             | S/E          |            |
|------------------------------------|----------------|-------------------------------|-------------|------------------|-------------|----------------------------|-------------|--------------|------------|
|                                    |                | Ayuda Familiar                |             | Trabajo Personal |             | Ay Piliar y Trab. Personal |             | Cant.        | Porc.      |
|                                    |                | Cant.                         | Porc.       | Cant.            | Porc.       | Cant.                      | Porc.       |              |            |
| <b>TOTAL UNIVERSIDAD</b>           | <b>114.136</b> | <b>83.096</b>                 | <b>72,8</b> | <b>16.604</b>    | <b>14,5</b> | <b>10.024</b>              | <b>8,8</b>  | <b>4.412</b> | <b>3,9</b> |
| <b>AREA CIENCIAS BASICAS</b>       | <b>21.169</b>  | <b>16.084</b>                 | <b>76,0</b> | <b>2.065</b>     | <b>9,8</b>  | <b>1.703</b>               | <b>8,0</b>  | <b>1.317</b> | <b>6,2</b> |
| FAC. DE ARQUIT., URB. Y DISEÑO     | 7.947          | 5.827                         | 73,3        | 947              | 11,9        | 802                        | 10,1        | 371          | 4,7        |
| FAC. DE CS. EXACTAS, FIS. Y NAT.   | 6.029          | 4.806                         | 79,7        | 655              | 10,9        | 554                        | 9,2         | 14           | 0,2        |
| <i>Agrimensura</i>                 | 116            | 83                            | 71,6        | 15               | 12,9        | 13                         | 11,2        | 5            | 4,3        |
| <i>Biología</i>                    | 1.219          | 1010                          | 82,9        | 100              | 8,2         | 109                        | 8,9         |              |            |
| <i>Geología</i>                    | 365            | 291                           | 79,7        | 35               | 9,6         | 39                         | 10,7        |              |            |
| <i>Ingeniería Civil</i>            | 1.080          | 811                           | 75,1        | 168              | 15,6        | 101                        | 9,4         |              |            |
| <i>Ingeniería Electrónica</i>      | 1.221          | 951                           | 77,9        | 139              | 11,4        | 127                        | 10,4        | 4            | 0,3        |
| <i>Ing. Mecánica Aeronáutica</i>   | 434            | 343                           | 79,0        | 48               | 11,1        | 42                         | 9,7         | 1            | 0,2        |
| <i>Ing. Mecánica Electricista</i>  | 645            | 501                           | 77,7        | 76               | 11,8        | 66                         | 10,2        | 2            | 0,3        |
| <i>Química</i>                     | 593            | 505                           | 85,2        | 47               | 7,9         | 39                         | 6,6         | 2            | 0,3        |
| <i>Ingeniería Industrial</i>       | 356            | 311                           | 87,4        | 27               | 7,6         | 18                         | 5,1         |              |            |
| FAC. DE CIENCIAS QUIMICAS          | 2.771          | 2022                          | 73,0        | 205              | 7,4         | 151                        | 5,4         | 393          | 14,2       |
| FAC. DE MATEM., AST. Y FISICA      | 1.413          | 1085                          | 76,8        | 155              | 11,0        | 132                        | 9,3         | 41           | 2,9        |
| FAC. DE CS. AGROPECUARIAS          | 3.009          | 2344                          | 77,9        | 103              | 3,4         | 64                         | 2,1         | 498          | 16,6       |
| <b>AREA CIENCIAS SOCIALES</b>      | <b>44.313</b>  | <b>30.265</b>                 | <b>68,3</b> | <b>8.598</b>     | <b>19,4</b> | <b>4.532</b>               | <b>10,2</b> | <b>918</b>   | <b>2,1</b> |
| FAC. DE DERECHO Y CS SOCIALES      | 26.702         | 17.885                        | 67,0        | 5.591            | 20,9        | 2.980                      | 11,2        | 246          | 0,9        |
| <i>Abogacía</i>                    | 17.752         | 11285                         | 63,6        | 4159             | 23,4        | 2154                       | 12,1        | 154          | 0,9        |
| <i>Trabajo Social</i>              | 2.329          | 1632                          | 70,1        | 374              | 16,1        | 243                        | 10,4        | 80           | 3,4        |
| <i>Ciencias de la Información</i>  | 6.621          | 4968                          | 75,0        | 1058             | 16,0        | 583                        | 8,8         | 12           | 0,2        |
| FAC. DE CIENCIAS ECONOMICAS        | 17.611         | 12380                         | 70,3        | 3007             | 17,1        | 1552                       | 8,8         | 672          | 3,8        |
| <b>AREA CIENCIAS MEDICAS</b>       | <b>25.579</b>  | <b>19.815</b>                 | <b>77,5</b> | <b>2.105</b>     | <b>8,2</b>  | <b>1.806</b>               | <b>7,1</b>  | <b>1.853</b> | <b>7,2</b> |
| FAC. DE CIENCIAS MEDICAS           | 21.262         | 16.050                        | 75,5        | 1.885            | 8,9         | 1.474                      | 6,9         | 1.853        | 8,7        |
| <i>Medicina</i>                    | 9.547          | 7362                          | 77,1        | 850              | 8,9         | 931                        | 9,8         | 404          | 4,2        |
| <i>Tecnología Médica</i>           | 1.669          | 1222                          | 73,2        | 276              | 16,5        | 171                        | 10,2        |              |            |
| <i>Kinesiología y Fisioterapia</i> | 4.368          | 3726                          | 85,3        | 391              | 9,0         | 240                        | 5,5         | 11           | 0,3        |
| <i>Fonoaudiología</i>              | 1.220          | 787                           | 64,5        | 108              | 8,9         | 48                         | 3,9         | 277          | 22,7       |
| <i>Enfermería</i>                  | 2.731          | 1518                          | 55,6        | 197              | 7,2         | 41                         | 1,5         | 975          | 35,7       |
| <i>Nutrición</i>                   | 1.727          | 1435                          | 83,1        | 63               | 3,6         | 43                         | 2,5         | 186          | 10,8       |
| FAC. DE ODONTOLOGIA                | 4.317          | 3765                          | 87,2        | 220              | 5,1         | 332                        | 7,7         |              |            |
| <b>AREA CIENCIAS HUMANAS</b>       | <b>23.075</b>  | <b>16.932</b>                 | <b>73,4</b> | <b>3.836</b>     | <b>16,6</b> | <b>1.983</b>               | <b>8,6</b>  | <b>324</b>   | <b>1,4</b> |
| FAC. DE FILOSOFIA Y HUMANID.       | 8.540          | 5.164                         | 60,5        | 2.275            | 26,6        | 1.025                      | 12,0        | 76           | 0,9        |
| <i>Filosofía</i>                   | 635            | 355                           | 55,9        | 199              | 31,3        | 77                         | 12,1        | 4            | 0,6        |
| <i>Letras</i>                      | 1.059          | 641                           | 60,5        | 299              | 28,2        | 118                        | 11,1        | 1            | 0,1        |
| <i>Historia</i>                    | 1.224          | 739                           | 60,4        | 314              | 25,7        | 166                        | 13,6        | 5            | 0,4        |
| <i>Cs. de la Educación</i>         | 740            | 329                           | 44,5        | 301              | 40,7        | 102                        | 13,8        | 8            | 1,1        |
| <i>Bibliotecaología</i>            | 333            | 141                           | 42,3        | 142              | 42,6        | 48                         | 14,4        | 2            | 0,6        |
| <i>Archivero</i>                   | 232            | 108                           | 46,6        | 99               | 42,7        | 20                         | 8,6         | 5            | 2,2        |
| <i>Música</i>                      | 655            | 383                           | 58,5        | 158              | 24,1        | 99                         | 15,1        | 15           | 2,3        |
| <i>Plástica</i>                    | 1.656          | 1079                          | 65,2        | 373              | 22,5        | 179                        | 10,8        | 25           | 1,5        |
| <i>Teatro</i>                      | 457            | 326                           | 71,3        | 73               | 16,0        | 56                         | 12,3        | 2            | 0,4        |
| <i>Cine</i>                        | 1.386          | 1013                          | 73,1        | 216              | 15,6        | 150                        | 10,8        | 7            | 0,5        |
| <i>Geografía</i>                   | 163            | 50                            | 30,7        | 101              | 62,0        | 10                         | 6,1         | 2            | 1,2        |
| FAC. DE PSICOLOGIA                 | 10.029         | 8.498                         | 84,7        | 836              | 8,3         | 514                        | 5,1         | 181          | 1,8        |
| FAC. DE LENGUAS                    | 4.506          | 3.270                         | 72,6        | 725              | 16,1        | 444                        | 9,9         | 67           | 1,5        |
| <i>Castellano</i>                  | 466            | 322                           | 69,1        | 91               | 19,5        | 40                         | 8,6         | 13           | 2,8        |
| <i>Inglés</i>                      | 3.473          | 2609                          | 75,1        | 481              | 13,8        | 340                        | 9,8         | 43           | 1,2        |
| <i>Francés</i>                     | 122            | 64                            | 52,5        | 35               | 28,7        | 15                         | 12,3        | 8            | 6,6        |
| <i>Italiano</i>                    | 230            | 154                           | 67,0        | 56               | 24,3        | 19                         | 8,3         | 1            | 0,4        |
| <i>Alemán</i>                      | 110            | 52                            | 47,3        | 40               | 36,4        | 18                         | 16,4        |              |            |
| <i>Portugués</i>                   | 105            | 69                            | 65,7        | 22               | 21,0        | 12                         | 11,4        | 2            | 1,9        |



CUADRO A 19.1: NUEVOS INSCRIPTOS POR COMO COSTEAN SUS ESTUDIOS SEGUN AREA DE ESTUDIO

Año 2004

| AREAS<br>Dependencias              | TOTAL         | FORMA DE COSTEAR SUS ESTUDIOS |             |                  |             |                           |             | S/E          |             |
|------------------------------------|---------------|-------------------------------|-------------|------------------|-------------|---------------------------|-------------|--------------|-------------|
|                                    |               | Ayuda Familiar                |             | Trabajo Personal |             | Ay Filar y Trab. Personal |             | Cant.        | Porc.       |
|                                    |               | Cant.                         | Porc.       | Cant.            | Porc.       | Cant.                     | Porc.       |              |             |
| <b>TOTAL UNIVERSIDAD</b>           | <b>16.319</b> | <b>12.013</b>                 | <b>73,6</b> | <b>1.583</b>     | <b>9,7</b>  | <b>1.240</b>              | <b>7,6</b>  | <b>1.483</b> | <b>9,1</b>  |
| <b>AREA CIENCIAS BASICAS</b>       | <b>3.520</b>  | <b>2.632</b>                  | <b>74,8</b> | <b>166</b>       | <b>4,7</b>  | <b>196</b>                | <b>5,6</b>  | <b>526</b>   | <b>14,9</b> |
| FAC. DE ARQUIT., URB. Y DISEÑO     | 1.159         | 1.013                         | 87,4        | 51               | 4,4         | 93                        | 8,0         | 2            | 0,2         |
| FAC. DE CS. EXACTAS, FIS. Y NAT.   | 1.153         | 1.016                         | 88,1        | 67               | 5,8         | 70                        | 6,1         |              |             |
| <i>Agrimensura</i>                 | 11            | 9                             | 81,8        | 1                | 9,1         | 1                         | 9,1         |              |             |
| <i>Biología</i>                    | 198           | 178                           | 89,9        | 11               | 5,6         | 9                         | 4,5         |              |             |
| <i>Geología</i>                    | 66            | 53                            | 80,3        | 4                | 6,1         | 9                         | 13,6        |              |             |
| <i>Ingeniería Civil</i>            | 169           | 148                           | 87,6        | 11               | 6,5         | 10                        | 5,9         |              |             |
| <i>Ingeniería Electrónica</i>      | 338           | 295                           | 87,3        | 21               | 6,2         | 22                        | 6,5         |              |             |
| <i>Ing. Mecánica Aeronáutica</i>   | 69            | 58                            | 84,1        | 8                | 11,6        | 3                         | 4,3         |              |             |
| <i>Ing. Mecánica Electricista</i>  | 129           | 115                           | 89,1        | 4                | 3,1         | 10                        | 7,8         |              |             |
| <i>Química</i>                     | 101           | 92                            | 91,1        | 5                | 5,0         | 4                         | 4,0         |              |             |
| <i>Ingeniería Industrial</i>       | 72            | 68                            | 94,4        | 2                | 2,8         | 2                         | 2,8         |              |             |
| FAC. DE CIENCIAS QUIMICAS          | 383           | 270                           | 70,5        | 2                | 0,5         | 11                        | 2,9         | 100          | 26,1        |
| FAC. DE MATEM., AST. Y FISICA      | 365           | 281                           | 77,0        | 46               | 12,6        | 21                        | 5,8         | 17           | 4,7         |
| FAC. DE CS. AGROPECUARIAS          | 460           | 52                            | 11,3        |                  |             | 1                         | 0,2         | 407          | 88,5        |
| <b>AREA CIENCIAS SOCIALES</b>      | <b>6.352</b>  | <b>4.966</b>                  | <b>78,2</b> | <b>715</b>       | <b>11,3</b> | <b>555</b>                | <b>8,7</b>  | <b>116</b>   | <b>1,8</b>  |
| FAC. DE DERECHO Y CS SOCIALES      | 4.178         | 3.041                         | 72,8        | 594              | 14,2        | 429                       | 10,3        | 114          | 2,7         |
| <i>Abogacía</i>                    | 2.096         | 1704                          | 81,3        | 201              | 9,6         | 138                       | 6,6         | 53           | 2,5         |
| <i>Trabajo Social</i>              | 498           | 303                           | 60,8        | 81               | 16,3        | 59                        | 11,8        | 55           | 11,0        |
| <i>Ciencias de la Información</i>  | 1.584         | 1034                          | 65,3        | 312              | 19,7        | 232                       | 14,6        | 6            | 0,4         |
| FAC. DE CIENCIAS ECONOMICAS        | 2.174         | 1925                          | 88,5        | 121              | 5,6         | 126                       | 5,8         | 2            | 0,1         |
| <b>AREA CIENCIAS MEDICAS</b>       | <b>2.922</b>  | <b>1.954</b>                  | <b>66,9</b> | <b>133</b>       | <b>4,6</b>  | <b>96</b>                 | <b>3,3</b>  | <b>739</b>   | <b>25,3</b> |
| FAC. DE CIENCIAS MEDICAS           | 2.201         | 1.241                         | 56,4        | 132              | 6,0         | 89                        | 4,0         | 739          | 33,6        |
| <i>Medicina</i>                    | 547           | 153                           | 28,0        | 1                | 0,2         | 8                         | 1,5         | 385          | 70,4        |
| <i>Tecnología Médica</i>           | 329           | 271                           | 82,4        | 27               | 8,2         | 31                        | 9,4         |              |             |
| <i>Kinesiología y Fisioterapia</i> | 480           | 424                           | 88,3        | 22               | 4,6         | 31                        | 6,5         | 3            | 0,6         |
| <i>Fonoaudiología</i>              | 185           | 48                            | 25,9        |                  |             |                           |             | 137          | 74,1        |
| <i>Enfermería</i>                  | 477           | 190                           | 39,8        | 76               | 15,9        | 16                        | 3,4         | 195          | 40,9        |
| <i>Nutrición</i>                   | 183           | 155                           | 84,7        | 6                | 3,3         | 3                         | 1,6         | 19           | 10,4        |
| FAC. DE ODONTOLOGIA                | 721           | 713                           | 98,9        | 1                | 0,1         | 7                         | 1,0         |              |             |
| <b>AREA CIENCIAS HUMANAS</b>       | <b>3.525</b>  | <b>2.461</b>                  | <b>69,8</b> | <b>569</b>       | <b>16,1</b> | <b>393</b>                | <b>11,1</b> | <b>102</b>   | <b>2,9</b>  |
| FAC. DE FILOSOFIA Y HUMANID.       | 1.560         | 965                           | 61,9        | 345              | 22,1        | 203                       | 13,0        | 47           | 3,0         |
| <i>Filosofía</i>                   | 115           | 74                            | 64,3        | 27               | 23,5        | 12                        | 10,4        | 2            | 1,7         |
| <i>Letras</i>                      | 176           | 104                           | 59,1        | 49               | 27,8        | 22                        | 12,5        | 1            | 0,6         |
| <i>Historia</i>                    | 242           | 146                           | 60,3        | 47               | 19,4        | 46                        | 19,0        | 3            | 1,2         |
| <i>Cs. de la Educación</i>         | 125           | 63                            | 50,4        | 32               | 25,6        | 26                        | 20,8        | 4            | 3,2         |
| <i>Biblotecología</i>              | 38            | 18                            | 47,4        | 11               | 28,9        | 9                         | 23,7        |              |             |
| <i>Archivero</i>                   | 35            | 17                            | 48,6        | 14               | 40,0        | 3                         | 8,6         | 1            | 2,9         |
| <i>Música</i>                      | 132           | 87                            | 65,9        | 6                | 4,5         | 28                        | 21,2        | 11           | 8,3         |
| <i>Plástica</i>                    | 221           | 154                           | 69,7        | 32               | 14,5        | 18                        | 8,1         | 17           | 7,7         |
| <i>Teatro</i>                      | 82            | 65                            | 79,3        | 10               | 12,2        | 7                         | 8,5         |              |             |
| <i>Cine</i>                        | 258           | 201                           | 77,9        | 28               | 10,9        | 23                        | 8,9         | 6            | 2,3         |
| <i>Geografía</i>                   | 136           | 36                            | 26,5        | 89               | 65,4        | 9                         | 6,6         | 2            | 1,5         |
| FAC. DE PSICOLOGIA                 | 1.511         | 1.136                         | 75,2        | 169              | 11,2        | 155                       | 10,3        | 51           | 3,4         |
| FAC. DE LENGUAS                    | 454           | 360                           | 79,3        | 55               | 12,1        | 35                        | 7,7         | 4            | 0,9         |
| <i>Castellano</i>                  | 47            | 29                            | 61,7        | 9                | 19,1        | 8                         | 17,0        | 1            | 2,1         |
| <i>Inglés</i>                      | 308           | 271                           | 88,0        | 22               | 7,1         | 14                        | 4,5         | 1            | 0,3         |
| <i>Francés</i>                     | 12            | 8                             | 66,7        | 1                | 8,3         | 2                         | 16,7        | 1            | 8,3         |
| <i>Italiano</i>                    | 52            | 33                            | 63,5        | 15               | 28,8        | 4                         | 7,7         |              |             |
| <i>Alemán</i>                      | 20            | 11                            | 55,0        | 6                | 30,0        | 3                         | 15,0        |              |             |
| <i>Portugués</i>                   | 15            | 8                             | 53,3        | 2                | 13,3        | 4                         | 26,7        | 1            | 6,7         |

CUADRO A 20: TOTAL DE ALUMNOS POR OBRA SOCIAL SEGUN AREA DE ESTUDIO - Año 2004

| AREAS<br>Dependencias              | TOTAL          | NO TIENE      |             | TIENE OBRA SOCIAL |             |               |             |              |            | S/E          |             |
|------------------------------------|----------------|---------------|-------------|-------------------|-------------|---------------|-------------|--------------|------------|--------------|-------------|
|                                    |                |               |             | Por trabajo       |             | Por familiar  |             | Por la UNC   |            |              |             |
|                                    |                | Cant.         | Porc.       | Cant.             | Porc.       | Cant.         | Porc.       | Cant.        | Porc.      | Cant.        | Porc.       |
| <b>TOTAL UNIVERSIDAD</b>           | <b>114.136</b> | <b>57.319</b> | <b>50,2</b> | <b>9.842</b>      | <b>8,6</b>  | <b>39.717</b> | <b>34,8</b> | <b>2.363</b> | <b>2,1</b> | <b>4.895</b> | <b>4,3</b>  |
| <b>AREA CIENCIAS BASICAS</b>       | <b>21.169</b>  | <b>14.684</b> | <b>69,4</b> | <b>827</b>        | <b>3,9</b>  | <b>4.940</b>  | <b>23,3</b> | <b>718</b>   | <b>3,4</b> |              |             |
| FAC. DE ARQUIT., URB. Y DISEÑO     | 7.947          | 3.820         | 48,1        | 454               | 5,7         | 3.379         | 42,5        | 294          | 3,7        |              |             |
| FAC. DE CS. EXACTAS, FIS. Y NAT.   | 6.029          | 5.642         | 93,6        | 74                | 1,2         | 82            | 1,4         | 231          | 3,8        |              |             |
| <i>Agrimensura</i>                 | 116            | 83            | 71,6        | 5                 | 4,3         | 26            | 22,4        | 2            | 1,7        |              |             |
| <i>Biología</i>                    | 1.219          | 1.172         | 96,1        |                   |             |               |             | 47           | 3,9        |              |             |
| <i>Geología</i>                    | 365            | 365           | 100,0       |                   |             |               |             |              |            |              |             |
| <i>Ingeniería Civil</i>            | 1.080          | 1.022         | 94,6        | 22                | 2,0         | 12            | 1,1         | 24           | 2,2        |              |             |
| <i>Ingeniería Electrónica</i>      | 1.221          | 1.081         | 88,5        | 27                | 2,2         | 18            | 1,5         | 95           | 7,8        |              |             |
| <i>Ing. Mecánica Aeronáutica</i>   | 434            | 411           | 94,7        | 6                 | 1,4         | 5             | 1,2         | 12           | 2,8        |              |             |
| <i>Ing. Mecánica Electricista</i>  | 645            | 598           | 92,7        | 10                | 1,6         | 10            | 1,6         | 27           | 4,2        |              |             |
| <i>Química</i>                     | 593            | 566           | 95,4        | 4                 | 0,7         | 11            | 1,9         | 12           | 2,0        |              |             |
| <i>Ingeniería Industrial</i>       | 356            | 344           | 96,6        |                   |             |               |             | 12           | 3,4        |              |             |
| FAC. DE CIENCIAS QUIMICAS          | 2.771          | 1.740         | 62,8        | 146               | 5,3         | 777           | 28,0        | 108          | 3,9        |              |             |
| FAC. DE MATEM., AST. Y FISICA      | 1.413          | 757           | 53,6        | 95                | 6,7         | 502           | 35,5        | 59           | 4,2        |              |             |
| FAC. DE CS. AGROPECUARIAS          | 3.009          | 2.725         | 90,6        | 58                | 1,9         | 200           | 6,6         | 26           | 0,9        |              |             |
| <b>AREA CIENCIAS SOCIALES</b>      | <b>44.313</b>  | <b>19.290</b> | <b>43,5</b> | <b>5.461</b>      | <b>12,3</b> | <b>18.706</b> | <b>42,2</b> | <b>770</b>   | <b>1,7</b> | <b>86</b>    | <b>0,2</b>  |
| FAC. DE DERECHO Y CS SOCIALES      | 26.702         | 10.450        | 39,1        | 3.283             | 12,3        | 12.752        | 47,8        | 131          | 0,5        | 86           | 0,3         |
| <i>Abogacía</i>                    | 17.752         | 6.728         | 37,9        | 2.398             | 13,5        | 8.531         | 48,1        | 30           | 0,2        | 65           | 0,4         |
| <i>Trabajo Social</i>              | 2.329          | 1.488         | 63,9        | 181               | 7,8         | 587           | 25,2        | 73           | 3,1        |              |             |
| <i>Ciencias de la Información</i>  | 6.621          | 2.234         | 33,7        | 704               | 10,6        | 3.634         | 54,9        | 28           | 0,4        | 21           | 0,3         |
| FAC. DE CIENCIAS ECONOMICAS        | 17.611         | 8.840         | 50,2        | 2.178             | 12,4        | 5.954         | 33,8        | 639          | 3,6        |              |             |
| <b>AREA CIENCIAS MEDICAS</b>       | <b>25.579</b>  | <b>10.609</b> | <b>41,5</b> | <b>1.075</b>      | <b>4,2</b>  | <b>8.632</b>  | <b>33,7</b> | <b>529</b>   | <b>2,1</b> | <b>4.734</b> | <b>18,5</b> |
| FAC. DE CIENCIAS MEDICAS           | 21.262         | 10.609        | 49,9        | 1.075             | 5,1         | 8.632         | 40,6        | 529          | 2,5        | 417          | 2,0         |
| <i>Medicina</i>                    | 9.547          | 3.491         | 36,6        | 545               | 5,7         | 4.668         | 48,9        | 437          | 4,6        | 406          | 4,3         |
| <i>Tecnología Médica</i>           | 1.669          | 774           | 46,4        | 118               | 7,1         | 772           | 46,3        | 5            | 0,3        |              |             |
| <i>Kinesiología y Fisioterapia</i> | 4.368          | 1.802         | 41,3        | 150               | 3,4         | 2.405         | 55,1        |              |            | 11           | 0,3         |
| <i>Fonoaudiología</i>              | 1.220          | 857           | 70,2        | 75                | 6,1         | 258           | 21,1        | 30           | 2,5        |              |             |
| <i>Enfermería</i>                  | 2.731          | 2.456         | 89,9        | 141               | 5,2         | 107           | 3,9         | 27           | 1,0        |              |             |
| <i>Nutrición</i>                   | 1.727          | 1.229         | 71,2        | 46                | 2,7         | 422           | 24,4        | 30           | 1,7        |              |             |
| FAC. DE ODONTOLOGIA                | 4.317          |               |             |                   |             |               |             |              |            | 4.317        | 100,0       |
| <b>AREA CIENCIAS HUMANAS</b>       | <b>23.075</b>  | <b>12.736</b> | <b>55,2</b> | <b>2.479</b>      | <b>10,7</b> | <b>7.439</b>  | <b>32,2</b> | <b>346</b>   | <b>1,5</b> | <b>75</b>    | <b>0,3</b>  |
| FAC. DE FILOSOFIA Y HUMANID.       | 8.540          | 3.051         | 35,7        | 1.397             | 16,4        | 4.016         | 47,0        | 1            | 0,0        | 75           | 0,9         |
| <i>Filosofía</i>                   | 635            | 213           | 33,5        | 104               | 16,4        | 315           | 49,6        |              |            | 3            | 0,5         |
| <i>Letras</i>                      | 1.059          | 368           | 34,7        | 164               | 15,5        | 525           | 49,6        | 1            | 0,1        | 1            | 0,1         |
| <i>Historia</i>                    | 1.224          | 485           | 39,6        | 181               | 14,8        | 553           | 45,2        |              |            | 5            | 0,4         |
| <i>Cs. de la Educación</i>         | 740            | 203           | 27,4        | 262               | 35,4        | 267           | 36,1        |              |            | 8            | 1,1         |
| <i>Bibliotecología</i>             | 333            | 125           | 37,5        | 117               | 35,1        | 89            | 26,7        |              |            | 2            | 0,6         |
| <i>Archivero</i>                   | 232            | 84            | 36,2        | 88                | 37,9        | 55            | 23,7        |              |            | 5            | 2,2         |
| <i>Música</i>                      | 655            | 228           | 34,8        | 95                | 14,5        | 317           | 48,4        |              |            | 15           | 2,3         |
| <i>Plástica</i>                    | 1.656          | 623           | 37,6        | 182               | 11,0        | 826           | 49,9        |              |            | 25           | 1,5         |
| <i>Teatro</i>                      | 457            | 167           | 36,5        | 26                | 5,7         | 262           | 57,3        |              |            | 2            | 0,4         |
| <i>Cine</i>                        | 1.386          | 512           | 36,9        | 86                | 6,2         | 781           | 56,3        |              |            | 7            | 0,5         |
| <i>Geografía</i>                   | 163            | 43            |             | 92                |             | 26            |             |              |            | 2            |             |
| FAC. DE PSICOLOGIA                 | 10.029         | 7.289         | 72,7        | 471               | 4,7         | 2.062         | 20,6        | 207          | 2,1        |              |             |
| FAC. DE LENGUAS                    | 4.506          | 2.396         | 53,2        | 611               | 13,6        | 1.361         | 30,2        | 138          | 3,1        |              |             |
| <i>Castellano</i>                  | 466            | 260           | 55,8        | 84                | 18,0        | 106           | 22,7        | 16           | 3,4        |              |             |
| <i>Inglés</i>                      | 3.473          | 1.872         | 53,9        | 438               | 12,6        | 1.067         | 30,7        | 96           | 2,8        |              |             |
| <i>Francés</i>                     | 122            | 56            | 45,9        | 20                | 16,4        | 35            | 28,7        | 11           | 9,0        |              |             |
| <i>Italiano</i>                    | 230            | 110           | 47,8        | 40                | 17,4        | 73            | 31,7        | 7            | 3,0        |              |             |
| <i>Alemán</i>                      | 110            | 46            | 41,8        | 10                | 9,1         | 50            | 45,5        | 4            | 3,6        |              |             |
| <i>Portugués</i>                   | 105            | 52            | 49,5        | 19                | 18,1        | 30            | 28,6        | 4            | 3,8        |              |             |

CUADRO A 20.1: NUEVOS INSCRIPTOS POR OBRA SOCIAL SEGUN AREA DE ESTUDIO - Año 2004

| AREAS<br>Dependencias              | TOTAL         | NO TIENE     |             | TIENE OBRA SOCIAL |            |              |             |            |            | S/E          |             |
|------------------------------------|---------------|--------------|-------------|-------------------|------------|--------------|-------------|------------|------------|--------------|-------------|
|                                    |               | Cant.        | Porc.       | Por trabajo       |            | Por familiar |             | Por la UNC |            | Cant.        | Porc.       |
|                                    |               |              |             | Cant.             | Porc.      | Cant.        | Porc.       | Cant.      | Porc.      |              |             |
| <b>TOTAL UNIVERSIDAD</b>           | <b>16.329</b> | <b>7.226</b> | <b>44,3</b> | <b>939</b>        | <b>5,8</b> | <b>6.805</b> | <b>41,7</b> | <b>164</b> | <b>1,0</b> | <b>1.195</b> | <b>7,3</b>  |
| <b>AREA CIENCIAS BASICAS</b>       | <b>3.520</b>  | <b>2.407</b> | <b>68,4</b> | <b>43</b>         | <b>1,2</b> | <b>1.025</b> | <b>29,1</b> | <b>45</b>  | <b>1,3</b> |              |             |
| FAC. DE ARQUIT., URB. Y DISEÑO     | 1.159         | 359          | 31,0        | 25                | 2,2        | 756          | 65,2        | 19         | 1,6        |              |             |
| FAC. DE CS. EXACTAS, FIS. Y NAT.   | 1.153         | 1.142        | 99,0        |                   |            |              |             | 11         | 1,0        |              |             |
| <i>Agrimensura</i>                 | 11            | 11           | 100,0       |                   |            |              |             |            |            |              |             |
| <i>Biología</i>                    | 198           | 197          | 99,5        |                   |            |              |             | 1          | 0,5        |              |             |
| <i>Geología</i>                    | 66            | 66           | 100,0       |                   |            |              |             |            |            |              |             |
| <i>Ingeniería Civil</i>            | 169           | 167          | 98,8        |                   |            |              |             | 2          | 1,2        |              |             |
| <i>Ingeniería Electrónica</i>      | 338           | 337          | 99,7        |                   |            |              |             | 1          | 0,3        |              |             |
| <i>Ing. Mecánica Aeronáutica</i>   | 69            | 69           | 100,0       |                   |            |              |             |            |            |              |             |
| <i>Ing. Mecánica Electricista</i>  | 129           | 126          | 97,7        |                   |            |              |             | 3          | 2,3        |              |             |
| <i>Química</i>                     | 101           | 97           | 96,0        |                   |            |              |             | 4          | 4,0        |              |             |
| <i>Ingeniería Industrial</i>       | 72            | 72           | 100,0       |                   |            |              |             |            |            |              |             |
| FAC. DE CIENCIAS QUIMICAS          | 383           | 250          | 65,3        | 5                 | 1,3        | 118          | 30,8        | 10         | 2,6        |              |             |
| FAC. DE MATEM., AST. Y FISICA      | 365           | 199          | 54,5        | 13                | 3,6        | 148          | 40,5        | 5          | 1,4        |              |             |
| FAC. DE CS. AGROPECUARIAS          | 460           | 457          | 99,3        |                   |            | 3            | 0,7         |            |            |              |             |
| <b>AREA CIENCIAS SOCIALES</b>      | <b>6.352</b>  | <b>2.497</b> | <b>39,3</b> | <b>385</b>        | <b>6,1</b> | <b>3.368</b> | <b>53,0</b> | <b>63</b>  | <b>1,0</b> | <b>39</b>    | <b>0,6</b>  |
| FAC. DE DERECHO Y CS SOCIALES      | 4.178         | 1.639        | 39,2        | 325               | 7,8        | 2.127        | 50,9        | 48         | 1,1        | 39           | 0,9         |
| <i>Abogacía</i>                    | 2.096         | 765          | 36,5        | 113               | 5,4        | 1.175        | 56,1        | 20         | 1,0        | 23           | 1,1         |
| <i>Trabajo Social</i>              | 498           | 286          | 57,4        | 30                | 6,0        | 180          | 36,1        | 2          | 0,4        |              |             |
| <i>Ciencias de la Información</i>  | 1.584         | 588          | 37,1        | 182               | 11,5       | 772          | 48,7        | 26         | 1,6        | 16           | 1,0         |
| FAC. DE CIENCIAS ECONOMICAS        | 2.174         | 858          | 39,5        | 60                | 2,8        | 1.241        | 57,1        | 15         | 0,7        |              |             |
| <b>AREA CIENCIAS MEDICAS</b>       | <b>2.922</b>  | <b>977</b>   | <b>33,4</b> | <b>164</b>        | <b>5,6</b> | <b>662</b>   | <b>22,7</b> | <b>10</b>  | <b>0,3</b> | <b>1.109</b> | <b>38,0</b> |
| FAC. DE CIENCIAS MEDICAS           | 2.201         | 977          | 44,4        | 164               | 7,5        | 662          | 30,1        | 10         | 0,5        | 388          | 17,6        |
| <i>Medicina</i>                    | 547           | 8            | 1,5         | 108               | 19,7       | 46           | 8,4         |            |            | 385          | 70,4        |
| <i>Tecnología Médica</i>           | 329           | 146          | 44,4        | 11                | 3,3        | 167          | 50,8        | 5          | 1,5        |              |             |
| <i>Kinesiología y Fisioterapia</i> | 480           | 182          | 37,9        | 8                 | 1,7        | 287          | 59,8        |            |            | 3            | 0,6         |
| <i>Fonoaudiología</i>              | 185           | 183          | 98,9        |                   |            | 2            | 1,1         |            |            |              |             |
| <i>Enfermería</i>                  | 477           | 384          | 80,5        | 35                | 7,3        | 53           | 11,1        | 5          | 1,0        |              |             |
| <i>Nutrición</i>                   | 183           | 74           | 40,4        | 2                 | 1,1        | 107          | 58,5        |            |            |              |             |
| FAC. DE ODONTOLOGIA                | 721           |              |             |                   |            |              |             |            |            | 721          | 100,0       |
| <b>AREA CIENCIAS HUMANAS</b>       | <b>3.535</b>  | <b>1.345</b> | <b>38,0</b> | <b>347</b>        | <b>9,8</b> | <b>1.750</b> | <b>49,5</b> | <b>46</b>  | <b>1,3</b> | <b>47</b>    | <b>1,3</b>  |
| FAC. DE FILOSOFIA Y HUMANID.       | 1.560         | 600          | 38,5        | 216               | 13,8       | 697          | 44,7        |            |            | 47           | 3,0         |
| <i>Filosofía</i>                   | 115           | 41           | 35,7        | 14                | 12,2       | 58           | 50,4        |            |            | 2            | 1,7         |
| <i>Letras</i>                      | 176           | 64           | 36,4        | 28                | 15,9       | 83           | 47,2        |            |            | 1            | 0,6         |
| <i>Historia</i>                    | 242           | 101          | 41,7        | 28                | 11,6       | 110          | 45,5        |            |            | 3            | 1,2         |
| <i>Cs. de la Educación</i>         | 125           | 54           | 43,2        | 22                | 17,6       | 45           | 36,0        |            |            | 4            | 3,2         |
| <i>Bibliotecología</i>             | 38            | 17           | 44,7        | 10                | 26,3       | 11           | 28,9        |            |            |              |             |
| <i>Archivero</i>                   | 35            | 12           | 34,3        | 11                | 31,4       | 11           | 31,4        |            |            | 1            | 2,9         |
| <i>Música</i>                      | 132           | 58           | 43,9        | 6                 | 4,5        | 57           | 43,2        |            |            | 11           | 8,3         |
| <i>Plástica</i>                    | 221           | 80           | 36,2        | 11                | 5,0        | 113          | 51,1        |            |            | 17           | 7,7         |
| <i>Teatro</i>                      | 82            | 33           | 40,2        |                   |            | 49           | 59,8        |            |            |              |             |
| <i>Cine</i>                        | 258           | 104          | 40,3        | 6                 | 2,3        | 142          | 55,0        |            |            | 6            | 2,3         |
| <i>Geografía</i>                   | 136           | 36           | 26,5        | 80                | 58,8       | 18           | 13,2        |            |            | 2            |             |
| FAC. DE PSICOLOGIA                 | 1.521         | 590          | 38,8        | 94                | 6,2        | 804          | 52,9        | 33         | 2,2        |              |             |
| FAC. DE LENGUAS                    | 454           | 155          | 34,1        | 37                | 8,1        | 249          | 54,8        | 13         | 2,9        |              |             |
| <i>Castellano</i>                  | 47            | 27           | 57,4        | 6                 | 12,8       | 11           | 23,4        | 3          | 6,4        |              |             |
| <i>Inglés</i>                      | 308           | 89           | 28,9        | 15                | 4,9        | 196          | 63,6        | 8          | 2,6        |              |             |
| <i>Francés</i>                     | 12            | 7            | 58,3        | 2                 | 16,7       | 3            | 25,0        |            |            |              |             |
| <i>Italiano</i>                    | 52            | 19           | 36,5        | 9                 | 17,3       | 23           | 44,2        | 1          | 1,9        |              |             |
| <i>Alemán</i>                      | 20            | 6            | 30,0        | 2                 | 10,0       | 11           | 55,0        | 1          | 5,0        |              |             |
| <i>Portugués</i>                   | 15            | 7            | 46,7        | 3                 | 20,0       | 5            | 33,3        |            |            |              |             |

CUADRO A 21: TOTAL DE ALUMNOS POR CONVIVENCIA SEGUN AREA DE ESTUDIO - Año 2004

| AREAS<br>Dependencias              | TOTAL          | SOLO          | CONVIVENCIA   |              |               |               |              |            | S/E          |
|------------------------------------|----------------|---------------|---------------|--------------|---------------|---------------|--------------|------------|--------------|
|                                    |                |               | Amigos        | Pareja       | Padres        | Familiares    | Cónyuge      | Otros      |              |
| <b>TOTAL UNIVERSIDAD</b>           | <b>114.136</b> | <b>35.360</b> | <b>11.691</b> | <b>8.242</b> | <b>32.868</b> | <b>17.203</b> | <b>3.268</b> | <b>817</b> | <b>4.687</b> |
| <b>AREA CIENCIAS BASICAS</b>       | <b>21.169</b>  | <b>8.425</b>  | <b>1.752</b>  | <b>837</b>   | <b>4.938</b>  | <b>2.874</b>  | <b>499</b>   | <b>241</b> | <b>1.603</b> |
| FAC. DE ARQUIT., URB. Y DISEÑO     | 7.947          | 2478          | 838           | 390          | 2315          | 1246          | 208          | 101        | 371          |
| FAC. DE CS. EXACTAS, FIS. Y NAT.   | 6.029          | 2.218         | 577           | 240          | 1.498         | 1.006         | 119          | 71         | 300          |
| <i>Agrimensura</i>                 | 116            | 18            | 8             | 1            | 23            | 16            | 3            |            | 47           |
| <i>Biología</i>                    | 1.219          | 471           | 81            | 40           | 407           | 176           | 33           | 11         |              |
| <i>Geología</i>                    | 365            | 139           | 34            | 20           | 100           | 60            | 2            | 10         |              |
| <i>Ingeniería Civil</i>            | 1.080          | 399           | 72            | 54           | 256           | 181           | 37           | 13         | 68           |
| <i>Ingeniería Electrónica</i>      | 1.221          | 419           | 145           | 48           | 257           | 235           | 19           | 15         | 83           |
| <i>Ing. Mecánica Aeronáutica</i>   | 434            | 160           | 70            | 22           | 74            | 71            | 4            | 3          | 30           |
| <i>Ing. Mecánica Electricista</i>  | 645            | 260           | 72            | 30           | 130           | 102           | 9            | 6          | 36           |
| <i>Química</i>                     | 593            | 218           | 53            | 20           | 162           | 84            | 11           | 9          | 36           |
| <i>Ingeniería Industrial</i>       | 356            | 134           | 42            | 5            | 89            | 81            | 1            | 4          |              |
| FAC. DE CIENCIAS QUIMICAS          | 2.771          | 1.080         | 201           | 123          | 504           | 339           | 97           | 34         | 393          |
| FAC. DE MATEM., AST. Y FISICA      | 1.413          | 437           | 104           | 49           | 506           | 201           | 42           | 33         | 41           |
| FAC. DE CS. AGROPECUARIAS          | 3.009          | 2.212         | 32            | 35           | 115           | 82            | 33           | 2          | 498          |
| <b>AREA CIENCIAS SOCIALES</b>      | <b>44.313</b>  | <b>10.884</b> | <b>3.971</b>  | <b>3.630</b> | <b>16.632</b> | <b>6.667</b>  | <b>1.355</b> | <b>257</b> | <b>917</b>   |
| FAC. DE DERECHO Y CS SOCIALES      | 26.702         | 4.204         | 2.948         | 2.800        | 11.212        | 4.583         | 580          | 131        | 244          |
| <i>Abogacía</i>                    | 17.752         | 2.690         | 2.043         | 2.207        | 6.951         | 3.334         | 335          | 42         | 150          |
| <i>Trabajo Social</i>              | 2.329          | 911           | 170           | 163          | 577           | 282           | 96           | 50         | 80           |
| <i>Ciencias de la Información</i>  | 6.621          | 603           | 735           | 430          | 3.684         | 967           | 149          | 39         | 14           |
| FAC. DE CIENCIAS ECONOMICAS        | 17.611         | 6.680         | 1.023         | 830          | 5.420         | 2.084         | 775          | 126        | 673          |
| <b>AREA CIENCIAS MEDICAS</b>       | <b>25.579</b>  | <b>6.672</b>  | <b>4.239</b>  | <b>1.704</b> | <b>5.294</b>  | <b>4.969</b>  | <b>709</b>   | <b>141</b> | <b>1.851</b> |
| FAC. DE CIENCIAS MEDICAS           | 21.262         | 4.683         | 3.787         | 1.529        | 4.533         | 4.206         | 606          | 67         | 1.851        |
| <i>Medicina</i>                    | 9.547          | 1.220         | 2.081         | 762          | 2.245         | 2.484         | 306          | 47         | 402          |
| <i>Tecnología Médica</i>           | 1.669          | 152           | 339           | 179          | 643           | 308           | 48           |            |              |
| <i>Kinesiología y Fisioterapia</i> | 4.368          | 552           | 1.150         | 364          | 1.167         | 1.006         | 118          |            | 11           |
| <i>Fonoaudiología</i>              | 1.220          | 472           | 68            | 53           | 129           | 139           | 76           | 6          | 277          |
| <i>Enfermería</i>                  | 2.731          | 1.303         | 22            | 119          | 157           | 111           | 37           | 7          | 975          |
| <i>Nutrición</i>                   | 1.727          | 984           | 127           | 52           | 192           | 158           | 21           | 7          | 186          |
| FAC. DE ODONTOLOGIA                | 4.317          | 1.989         | 452           | 175          | 761           | 763           | 103          | 74         |              |
| <b>AREA CIENCIAS HUMANAS</b>       | <b>23.075</b>  | <b>9.379</b>  | <b>1.729</b>  | <b>2.071</b> | <b>6.004</b>  | <b>2.693</b>  | <b>705</b>   | <b>178</b> | <b>316</b>   |
| FAC. DE FILOSOFIA Y HUMANID.       | 8.540          | 1.038         | 815           | 1.400        | 3.611         | 1.399         | 209          |            | 68           |
| <i>Filosofía</i>                   | 635            | 105           | 46            | 115          | 249           | 98            | 19           |            | 3            |
| <i>Letras</i>                      | 1.059          | 132           | 98            | 149          | 463           | 193           | 23           |            | 1            |
| <i>Historia</i>                    | 1.224          | 126           | 99            | 192          | 615           | 166           | 24           |            | 2            |
| <i>Cs. de la Educación</i>         | 740            | 67            | 63            | 233          | 232           | 109           | 29           |            | 7            |
| <i>Bibliotecología</i>             | 333            | 35            | 7             | 107          | 126           | 47            | 10           |            | 1            |
| <i>Archivero</i>                   | 232            | 26            | 4             | 54           | 104           | 30            | 9            |            | 5            |
| <i>Música</i>                      | 655            | 79            | 77            | 74           | 289           | 110           | 13           |            | 13           |
| <i>Plástica</i>                    | 1.656          | 200           | 143           | 291          | 665           | 301           | 31           |            | 25           |
| <i>Teatro</i>                      | 457            | 66            | 63            | 32           | 209           | 73            | 12           |            | 2            |
| <i>Cine</i>                        | 1.386          | 182           | 208           | 103          | 600           | 254           | 32           |            | 7            |
| <i>Geografía</i>                   | 163            | 20            | 7             | 50           | 59            | 18            | 7            |            | 2            |
| FAC. DE PSICOLOGIA                 | 10.029         | 6.174         | 633           | 386          | 1.382         | 832           | 313          | 128        | 181          |
| FAC. DE LENGUAS                    | 4.506          | 2.167         | 281           | 285          | 1.011         | 462           | 183          | 50         | 67           |
| <i>Castellano</i>                  | 466            | 191           | 11            | 49           | 118           | 47            | 29           | 8          | 13           |
| <i>Inglés</i>                      | 3.473          | 1.768         | 250           | 175          | 750           | 346           | 109          | 32         | 43           |
| <i>Francés</i>                     | 122            | 41            | 7             | 16           | 23            | 15            | 8            | 4          | 8            |
| <i>Italiano</i>                    | 230            | 74            | 6             | 20           | 81            | 29            | 16           | 3          | 1            |
| <i>Alemán</i>                      | 110            | 56            | 4             | 9            | 14            | 15            | 10           | 2          |              |
| <i>Portugués</i>                   | 105            | 37            | 3             | 16           | 25            | 10            | 11           | 1          | 2            |

CUADRO A 21.1: NUEVOS INSCRIPTOS POR CONVIVENCIA SEGUN AREA DE ESTUDIO - Año 2004

| AREAS<br>Dependencias             | TOTAL         | SOLO         | CONVIVENCIA  |            |              |              |            |            | S/E          |
|-----------------------------------|---------------|--------------|--------------|------------|--------------|--------------|------------|------------|--------------|
|                                   |               |              | Amigos       | Pareja     | Padres       | Familiares   | Cónyuge    | Otros      |              |
| <b>TOTAL UNIVERSIDAD</b>          | <b>16.329</b> | <b>2.545</b> | <b>2.190</b> | <b>547</b> | <b>6.246</b> | <b>2.719</b> | <b>324</b> | <b>263</b> | <b>1.495</b> |
| <b>AREA CIENCIAS BASICAS</b>      | <b>3.520</b>  | <b>595</b>   | <b>494</b>   | <b>50</b>  | <b>1.130</b> | <b>632</b>   | <b>34</b>  | <b>59</b>  | <b>526</b>   |
| FAC. DE ARQUIT., URB. Y DISEÑO    | 1.159         | 109          | 233          | 16         | 509          | 259          | 10         | 21         | 2            |
| FAC. DE CS. EXACTAS, FIS. Y NAT.  | 1.153         | 274          | 187          | 18         | 387          | 264          | 8          | 15         |              |
| <i>Agrimensura</i>                | 11            | 3            | 1            |            | 3            | 4            |            |            |              |
| <i>Biología</i>                   | 198           | 45           | 23           | 2          | 82           | 42           | 2          | 2          |              |
| <i>Geología</i>                   | 66            | 8            | 7            | 1          | 33           | 17           |            |            |              |
| <i>Ingeniería Civil</i>           | 169           | 29           | 26           | 4          | 58           | 45           | 4          | 3          |              |
| <i>Ingeniería Electrónica</i>     | 338           | 91           | 59           | 3          | 98           | 79           | 2          | 6          |              |
| <i>Ing. Mecánica Aeronáutica</i>  | 69            | 19           | 21           | 4          | 12           | 13           |            |            |              |
| <i>Ing. Mecánica Electricista</i> | 129           | 38           | 21           | 3          | 36           | 30           |            | 1          |              |
| <i>Química</i>                    | 101           | 24           | 21           | 1          | 43           | 11           |            | 1          |              |
| <i>Ingeniería Industrial</i>      | 72            | 17           | 8            |            | 22           | 23           |            | 2          |              |
| FAC. DE CIENCIAS QUIMICAS         | 383           | 119          | 42           | 3          | 68           | 41           |            | 10         | 100          |
| FAC. DE MATEM., AST. Y FISICA     | 365           | 44           | 31           | 12         | 166          | 67           | 15         | 13         | 17           |
| FAC. DE CS. AGROPECUARIAS         | 460           | 49           | 1            | 1          |              | 1            | 1          |            | 407          |
| <b>AREA CIENCIAS SOCIALES</b>     | <b>6.352</b>  | <b>775</b>   | <b>765</b>   | <b>167</b> | <b>3.153</b> | <b>1.102</b> | <b>150</b> | <b>121</b> | <b>119</b>   |
| FAC. DE DERECHO Y CS SOCIALES     | 4.178         | 508          | 507          | 128        | 1.989        | 712          | 128        | 89         | 117          |
| <i>Abogacía</i>                   | 2.096         | 364          | 293          | 55         | 853          | 396          | 45         | 37         | 53           |
| <i>Trabajo Social</i>             | 498           | 57           | 64           | 24         | 179          | 86           | 18         | 15         | 55           |
| <i>Ciencias de la Información</i> | 1.584         | 87           | 150          | 49         | 957          | 230          | 65         | 37         | 9            |
| FAC. DE CIENCIAS ECONOMICAS       | 2.174         | 267          | 258          | 39         | 1.164        | 390          | 22         | 32         | 2            |
| <b>AREA CIENCIAS MEDICAS</b>      | <b>2.922</b>  | <b>755</b>   | <b>357</b>   | <b>91</b>  | <b>558</b>   | <b>364</b>   | <b>42</b>  | <b>16</b>  | <b>739</b>   |
| FAC. DE CIENCIAS MEDICAS          | 2.201         | 235          | 312          | 89         | 475          | 302          | 40         | 9          | 739          |
| <i>Medicina</i>                   | 547           | 21           | 46           | 1          | 45           | 43           | 1          | 5          | 385          |
| <i>Tecnología Médica</i>          | 329           | 27           | 72           | 28         | 148          | 45           | 9          |            |              |
| <i>Kinesología y Fisioterapia</i> | 480           | 63           | 132          | 12         | 151          | 105          | 14         |            | 3            |
| <i>Fonoaudiología</i>             | 185           | 46           | 1            |            |              | 1            |            |            | 137          |
| <i>Enfermería</i>                 | 477           | 52           | 16           | 41         | 85           | 69           | 15         | 4          | 195          |
| <i>Nutrición</i>                  | 183           | 26           | 45           | 7          | 46           | 39           | 1          |            | 19           |
| FAC. DE ODONTOLOGIA               | 721           | 520          | 45           | 2          | 83           | 62           | 2          | 7          |              |
| <b>AREA CIENCIAS HUMANAS</b>      | <b>3.535</b>  | <b>420</b>   | <b>574</b>   | <b>239</b> | <b>1.405</b> | <b>621</b>   | <b>98</b>  | <b>67</b>  | <b>111</b>   |
| FAC. DE FILOSOFIA Y HUMANID.      | 1.560         | 208          | 173          | 166        | 663          | 259          | 45         |            | 46           |
| <i>Filosofía</i>                  | 115           | 20           | 13           | 14         | 45           | 15           | 6          |            | 2            |
| <i>Letras</i>                     | 176           | 18           | 24           | 16         | 85           | 28           | 4          |            | 1            |
| <i>Historia</i>                   | 242           | 34           | 22           | 20         | 117          | 42           | 5          |            | 2            |
| <i>Cs. de la Educación</i>        | 125           | 12           | 13           | 31         | 36           | 22           | 7          |            | 4            |
| <i>Bibilotecología</i>            | 38            | 5            | 2            | 10         | 14           | 7            |            |            |              |
| <i>Archivero</i>                  | 35            | 3            | 2            | 11         | 14           | 3            | 1          |            | 1            |
| <i>Música</i>                     | 132           | 15           | 18           | 3          | 59           | 26           |            |            | 11           |
| <i>Plástica</i>                   | 221           | 35           | 15           | 12         | 87           | 49           | 6          |            | 17           |
| <i>Teatro</i>                     | 82            | 15           | 13           | 2          | 40           | 11           | 1          |            |              |
| <i>Cine</i>                       | 258           | 34           | 45           | 4          | 122          | 39           | 8          |            | 6            |
| <i>Geografía</i>                  | 136           | 17           | 6            | 43         | 44           | 17           | 7          |            | 2            |
| FAC DE PSICOLOGIA                 | 1.521         | 175          | 311          | 56         | 545          | 281          | 42         | 50         | 61           |
| FAC. DE LENGUAS                   | 454           | 37           | 90           | 17         | 197          | 81           | 11         | 17         | 4            |
| <i>Castellano</i>                 | 47            | 6            | 6            | 5          | 18           | 8            | 3          |            | 1            |
| <i>Inglés</i>                     | 308           | 25           | 82           | 3          | 126          | 53           | 4          | 14         | 1            |
| <i>Francés</i>                    | 12            | 1            |              | 1          | 4            | 4            |            | 1          | 1            |
| <i>Italiano</i>                   | 52            | 2            |              | 7          | 33           | 6            | 2          | 2          |              |
| <i>Alemán</i>                     | 20            | 2            | 1            | 1          | 6            | 9            | 1          |            |              |
| <i>Portugués</i>                  | 15            | 1            | 1            |            | 10           | 1            | 1          |            | 1            |

CUADRO A 22: TOTAL DE ALUMNOS POR CANTIDAD DE HIJOS QUE POSEEN Y SEXO SEGUN AREA DE ESTUDIO - Año 2004

| AREAS<br>Dependencias              | TOTAL          |               |               | NO TIENE HIJO/A |               |               | TIENE HIJO/A |              |              |              |            |              |              |            |              | S/E          |              |              |
|------------------------------------|----------------|---------------|---------------|-----------------|---------------|---------------|--------------|--------------|--------------|--------------|------------|--------------|--------------|------------|--------------|--------------|--------------|--------------|
|                                    | Total          | Var           | Muj           | Total           | Var           | Muj           | Uno/a        |              |              | Dos          |            |              | Más de dos   |            |              | Total        | Var          | Muj          |
|                                    |                |               |               |                 |               |               | Total        | Var          | Muj          | Total        | Var        | Muj          | Total        | Var        | Muj          |              |              |              |
| <b>TOTAL UNIVERSIDAD</b>           | <b>114.136</b> | <b>45.486</b> | <b>68.650</b> | <b>98.760</b>   | <b>39.764</b> | <b>58.996</b> | <b>5.951</b> | <b>2.116</b> | <b>3.835</b> | <b>2.647</b> | <b>943</b> | <b>1.704</b> | <b>1.880</b> | <b>715</b> | <b>1.165</b> | <b>4.898</b> | <b>1.948</b> | <b>2.950</b> |
| <b>AREA CIENCIAS BASICAS</b>       | <b>21.169</b>  | <b>12.797</b> | <b>8.372</b>  | <b>18.693</b>   | <b>11.338</b> | <b>7.355</b>  | <b>825</b>   | <b>451</b>   | <b>374</b>   | <b>252</b>   | <b>143</b> | <b>109</b>   | <b>147</b>   | <b>92</b>  | <b>55</b>    | <b>1.252</b> | <b>773</b>   | <b>479</b>   |
| FAC. DE ARQUIT., URB. Y DISEÑO     | 7.947          | 4.524         | 3.423         | 7.053           | 4.011         | 3.042         | 375          | 201          | 174          | 103          | 63         | 40           | 45           | 34         | 11           | 371          | 215          | 156          |
| FAC. DE CS. EXACTAS, FIS. Y NAT.   | 6.029          | 4.325         | 1.704         | 5.673           | 4.062         | 1.611         | 237          | 173          | 64           | 62           | 48         | 14           | 55           | 40         | 15           | 2            | 2            |              |
| FAC. DE CIENCIAS QUIMICAS          | 2.771          | 801           | 1.970         | 2.221           | 610           | 1.611         | 134          | 31           | 103          | 57           | 15         | 42           | 19           | 2          | 17           | 340          | 143          | 197          |
| FAC. DE MATEM., AST. Y FISICA      | 1.413          | 902           | 511           | 1.297           | 847           | 450           | 42           | 21           | 21           | 16           | 7          | 9            | 17           | 5          | 12           | 41           | 22           | 19           |
| FAC. DE CS. AGROPECUARIAS          | 3.009          | 2.245         | 764           | 2.449           | 1.808         | 641           | 37           | 25           | 12           | 14           | 10         | 4            | 11           | 11         |              | 498          | 391          | 107          |
| <b>AREA CIENCIAS SOCIALES</b>      | <b>44.313</b>  | <b>18.469</b> | <b>25.844</b> | <b>38.816</b>   | <b>16.177</b> | <b>22.639</b> | <b>2.482</b> | <b>925</b>   | <b>1.557</b> | <b>1.175</b> | <b>517</b> | <b>658</b>   | <b>800</b>   | <b>386</b> | <b>414</b>   | <b>1.040</b> | <b>464</b>   | <b>576</b>   |
| FAC. DE DERECHO Y CS SOCIALES      | 26.702         | 10.541        | 16.161        | 23.237          | 9.182         | 14.055        | 1.645        | 596          | 1.049        | 857          | 358        | 499          | 595          | 263        | 332          | 368          | 142          | 226          |
| <i>Abogacía</i>                    | 17.752         | 7.664         | 10.088        | 15.233          | 6.575         | 8.658         | 1.155        | 465          | 690          | 674          | 306        | 368          | 458          | 216        | 242          | 232          | 102          | 130          |
| <i>Trabajo Social</i>              | 2.329          | 254           | 2.075         | 1.937           | 203           | 1.734         | 182          | 20           | 162          | 73           | 9          | 64           | 57           | 7          | 50           | 80           | 15           | 65           |
| <i>Ciencias de la Información</i>  | 6.621          | 2.623         | 3.998         | 6.067           | 2.404         | 3.663         | 308          | 111          | 197          | 110          | 43         | 67           | 80           | 40         | 40           | 56           | 25           | 31           |
| FAC. DE CIENCIAS ECONOMICAS        | 17.611         | 7.928         | 9.683         | 15.579          | 6.995         | 8.584         | 837          | 329          | 508          | 318          | 159        | 159          | 205          | 123        | 82           | 672          | 322          | 350          |
| <b>AREA CIENCIAS MEDICAS</b>       | <b>25.579</b>  | <b>8.685</b>  | <b>16.894</b> | <b>21.121</b>   | <b>7.352</b>  | <b>13.769</b> | <b>1.455</b> | <b>453</b>   | <b>1.002</b> | <b>473</b>   | <b>155</b> | <b>318</b>   | <b>284</b>   | <b>105</b> | <b>179</b>   | <b>2.246</b> | <b>620</b>   | <b>1.626</b> |
| FAC. DE CIENCIAS MEDICAS           | 21.262         | 7.143         | 14.119        | 17.169          | 5.943         | 11.226        | 1.232        | 380          | 852          | 415          | 132        | 283          | 249          | 94         | 155          | 2.197        | 594          | 1.603        |
| <i>Medicina</i>                    | 9.547          | 4.218         | 5.329         | 7.931           | 3.460         | 4.471         | 549          | 221          | 328          | 199          | 95         | 104          | 121          | 69         | 52           | 747          | 373          | 374          |
| <i>Tecnología Médica</i>           | 1.669          | 570           | 1.099         | 1.450           | 504           | 946           | 153          | 44           | 109          | 40           | 11         | 29           | 26           | 11         | 15           |              |              |              |
| <i>Kinesiología y Fisioterapia</i> | 4.368          | 1.602         | 2.766         | 3.969           | 1.497         | 2.472         | 284          | 83           | 201          | 74           | 15         | 59           | 29           | 4          | 25           | 12           | 3            | 9            |
| <i>Fonoaudiología</i>              | 1.220          | 55            | 1.165         | 819             | 31            | 788           | 83           |              | 83           | 31           | 1          | 30           | 10           | 1          | 9            | 277          | 22           | 255          |
| <i>Enfermería</i>                  | 2.731          | 577           | 2.154         | 1.524           | 346           | 1.178         | 111          | 31           | 80           | 64           | 10         | 54           | 57           | 9          | 48           | 975          | 181          | 794          |
| <i>Nutrición</i>                   | 1.727          | 121           | 1.606         | 1.476           | 105           | 1.371         | 52           | 1            | 51           | 7            |            | 7            | 6            |            | 6            | 186          | 15           | 171          |
| FAC. DE ODONTOLOGIA                | 4.317          | 1.542         | 2.775         | 3.952           | 1.409         | 2.543         | 223          | 73           | 150          | 58           | 23         | 35           | 35           | 11         | 24           | 49           | 26           | 23           |
| <b>AREA CIENCIAS HUMANAS</b>       | <b>23.075</b>  | <b>5.535</b>  | <b>17.540</b> | <b>20.130</b>   | <b>4.897</b>  | <b>15.233</b> | <b>1.189</b> | <b>287</b>   | <b>902</b>   | <b>747</b>   | <b>128</b> | <b>619</b>   | <b>649</b>   | <b>132</b> | <b>517</b>   | <b>360</b>   | <b>91</b>    | <b>269</b>   |
| FAC. DE FILOSOFIA Y HUMANID.       | 8.540          | 3.268         | 5.272         | 6.962           | 2.819         | 4.143         | 628          | 217          | 411          | 408          | 94         | 314          | 430          | 97         | 333          | 112          | 41           | 71           |
| <i>Filosofía</i>                   | 635            | 368           | 267           | 498             | 292           | 206           | 67           | 41           | 26           | 30           | 12         | 18           | 32           | 18         | 14           | 8            | 5            | 3            |
| <i>Letras</i>                      | 1.059          | 332           | 727           | 885             | 293           | 592           | 83           | 23           | 60           | 41           | 9          | 32           | 42           | 5          | 37           | 8            | 2            | 6            |
| <i>Historia</i>                    | 1.224          | 522           | 702           | 1.026           | 450           | 576           | 93           | 32           | 61           | 53           | 17         | 36           | 45           | 19         | 26           | 7            | 4            | 3            |
| <i>Cs. de la Educación</i>         | 740            | 108           | 632           | 481             | 75            | 406           | 70           | 14           | 56           | 92           | 8          | 84           | 88           | 10         | 78           | 9            | 1            | 8            |
| <i>Bibliotecología</i>             | 333            | 54            | 279           | 203             | 38            | 165           | 44           | 7            | 37           | 39           | 7          | 32           | 42           | 2          | 40           | 5            |              | 5            |
| <i>Archivero</i>                   | 232            | 67            | 165           | 143             | 34            | 109           | 29           | 14           | 15           | 23           | 8          | 15           | 26           | 7          | 19           | 11           | 4            | 7            |
| <i>Música</i>                      | 655            | 454           | 201           | 580             | 411           | 169           | 38           | 25           | 13           | 8            | 5          | 3            | 12           | 5          | 7            | 17           | 8            | 9            |
| <i>Plástica</i>                    | 1.656          | 401           | 1.255         | 1.332           | 331           | 1.001         | 110          | 18           | 92           | 72           | 15         | 57           | 110          | 25         | 85           | 32           | 12           | 20           |
| <i>Teatro</i>                      | 457            | 126           | 331           | 422             | 120           | 302           | 16           | 3            | 13           | 10           | 1          | 9            | 6            | 2          | 4            | 3            |              | 3            |
| <i>Cine</i>                        | 1.386          | 798           | 588           | 1.291           | 746           | 545           | 61           | 37           | 24           | 15           | 8          | 7            | 9            | 3          | 6            | 10           | 4            | 6            |
| <i>Geografía</i>                   | 163            | 38            | 125           | 101             | 29            | 72            | 17           | 3            | 14           | 25           | 4          | 21           | 18           | 1          | 17           | 2            | 1            | 1            |
| FAC. DE PSICOLOGIA                 | 10.029         | 1.698         | 8.331         | 9.160           | 1.550         | 7.610         | 369          | 54           | 315          | 188          | 27         | 161          | 131          | 23         | 108          | 181          | 44           | 137          |
| FAC. DE LENGUAS                    | 4.506          | 569           | 3.937         | 4.008           | 528           | 3.480         | 192          | 16           | 176          | 151          | 7          | 144          | 88           | 12         | 76           | 67           | 6            | 61           |

CUADRO A 23: TOTAL DE ALUMNOS POR PRACTICA DEPORTIVA Y SEXO SEGUN AREA DE ESTUDIO - Año 2004

| AREAS<br>Dependencias              | TOTAL          |               |               | PRACTICAN DEPORTES |               |               | NO PRACTICAN  |               |               | S/E          |              |              |
|------------------------------------|----------------|---------------|---------------|--------------------|---------------|---------------|---------------|---------------|---------------|--------------|--------------|--------------|
|                                    | Total          | Var           | Muj           | Total              | Var           | Muj           | Total         | Var           | Muj           | Total        | Var          | Muj          |
| <b>TOTAL UNIVERSIDAD</b>           | <b>114.136</b> | <b>45.486</b> | <b>68.650</b> | <b>37.831</b>      | <b>20.394</b> | <b>17.437</b> | <b>71.358</b> | <b>23.172</b> | <b>48.186</b> | <b>4.947</b> | <b>1.920</b> | <b>3.027</b> |
| <b>AREA CIENCIAS BASICAS</b>       | <b>21.169</b>  | <b>12.797</b> | <b>8.372</b>  | <b>5.280</b>       | <b>3.893</b>  | <b>1.387</b>  | <b>14.583</b> | <b>8.130</b>  | <b>6.453</b>  | <b>1.306</b> | <b>774</b>   | <b>532</b>   |
| FAC. DE ARQUIT., URB. Y DISEÑO     | 7.947          | 4.524         | 3.423         | 2.245              | 1.598         | 647           | 5.330         | 2.710         | 2.620         | 372          | 216          | 156          |
| FAC. DE CS. EXACTAS, FIS. Y NAT.   | 6.029          | 4.325         | 1.704         | 2.188              | 1.746         | 442           | 3.839         | 2.577         | 1.262         | 2            | 2            |              |
| FAC. DE CIENCIAS QUIMICAS          | 2.771          | 801           | 1.970         | 387                | 183           | 204           | 1.991         | 475           | 1.516         | 393          | 143          | 250          |
| FAC. DE MATEM., AST. Y FISICA      | 1.413          | 902           | 511           | 345                | 269           | 76            | 1.027         | 611           | 416           | 41           | 22           | 19           |
| FAC. DE CS. AGROPECUARIAS          | 3.009          | 2.245         | 764           | 115                | 97            | 18            | 2.396         | 1.757         | 639           | 498          | 391          | 107          |
| <b>AREA CIENCIAS SOCIALES</b>      | <b>44.313</b>  | <b>18.469</b> | <b>25.844</b> | <b>17.176</b>      | <b>9.463</b>  | <b>7.713</b>  | <b>26.037</b> | <b>8.518</b>  | <b>17.519</b> | <b>1.100</b> | <b>488</b>   | <b>612</b>   |
| FAC. DE DERECHO Y CS SOC.          | 26.702         | 10.541        | 16.161        | 12.911             | 6.777         | 6.134         | 13.363        | 3.598         | 9.765         | 428          | 166          | 262          |
| <i>Abogacía</i>                    | 17.752         | 7.664         | 10.088        | 9.063              | 4.954         | 4.109         | 8.452         | 2.604         | 5.848         | 237          | 106          | 131          |
| <i>Trabajo Social</i>              | 2.329          | 254           | 2.075         | 269                | 63            | 206           | 1.980         | 176           | 1.804         | 80           | 15           | 65           |
| <i>Ciencias de la Información</i>  | 6.621          | 2.623         | 3.998         | 3.579              | 1.760         | 1.819         | 2.931         | 818           | 2.113         | 111          | 45           | 66           |
| FAC. DE CIENCIAS ECONOMICAS        | 17.611         | 7.928         | 9.683         | 4.265              | 2.686         | 1.579         | 12.674        | 4.920         | 7.754         | 672          | 322          | 350          |
| <b>AREA CIENCIAS MEDICAS</b>       | <b>25.579</b>  | <b>8.685</b>  | <b>16.894</b> | <b>9.585</b>       | <b>4.842</b>  | <b>4.743</b>  | <b>13.826</b> | <b>3.280</b>  | <b>10.546</b> | <b>2.168</b> | <b>563</b>   | <b>1.605</b> |
| FAC. DE CIENCIAS MEDICAS           | 21.262         | 7.143         | 14.119        | 8.559              | 4.305         | 4.254         | 10.535        | 2.275         | 8.260         | 2.168        | 563          | 1.605        |
| <i>Medicina</i>                    | 9.547          | 4.218         | 5.329         | 4.764              | 2.646         | 2.118         | 4.066         | 1.230         | 2.836         | 717          | 342          | 375          |
| <i>Tecnología Médica</i>           | 1.669          | 570           | 1.099         | 624                | 330           | 294           | 1.045         | 240           | 805           |              |              |              |
| <i>Kinesiología y Fisioterapia</i> | 4.368          | 1.602         | 2.766         | 2.743              | 1.240         | 1.503         | 1.612         | 359           | 1.253         | 13           | 3            | 10           |
| <i>Fonoaudiología</i>              | 1.220          | 55            | 1.165         | 89                 | 7             | 82            | 854           | 26            | 828           | 277          | 22           | 255          |
| <i>Enfermería</i>                  | 2.731          | 577           | 2.154         | 118                | 52            | 66            | 1.638         | 344           | 1.294         | 975          | 181          | 794          |
| <i>Nutrición</i>                   | 1.727          | 121           | 1.606         | 221                | 30            | 191           | 1.320         | 76            | 1.244         | 186          | 15           | 171          |
| FAC. DE ODONTOLOGIA                | 4.317          | 1.542         | 2.775         | 1.026              | 537           | 489           | 3.291         | 1.005         | 2.286         |              |              |              |
| <b>AREA CIENCIAS HUMANAS</b>       | <b>23.075</b>  | <b>5.535</b>  | <b>17.540</b> | <b>5.790</b>       | <b>2.196</b>  | <b>3.594</b>  | <b>16.912</b> | <b>3.244</b>  | <b>13.668</b> | <b>373</b>   | <b>95</b>    | <b>278</b>   |
| FAC. DE FILOSOFIA Y HUMANID.       | 8.540          | 3.268         | 5.272         | 3.611              | 1.677         | 1.934         | 4.804         | 1.546         | 3.258         | 125          | 45           | 80           |
| <i>Filosofía</i>                   | 635            | 368           | 267           | 301                | 198           | 103           | 324           | 164           | 160           | 10           | 6            | 4            |
| <i>Letras</i>                      | 1.059          | 332           | 727           | 450                | 161           | 289           | 602           | 169           | 433           | 7            | 2            | 5            |
| <i>Historia</i>                    | 1.224          | 522           | 702           | 558                | 289           | 269           | 656           | 229           | 427           | 10           | 4            | 6            |
| <i>Cs. de la Educación</i>         | 740            | 108           | 632           | 286                | 60            | 226           | 444           | 46            | 398           | 10           | 2            | 8            |
| <i>Bibliotecología</i>             | 333            | 54            | 279           | 125                | 24            | 101           | 203           | 29            | 174           | 5            | 1            | 4            |
| <i>Archivero</i>                   | 232            | 67            | 165           | 94                 | 37            | 57            | 122           | 26            | 96            | 16           | 4            | 12           |
| <i>Música</i>                      | 655            | 454           | 201           | 301                | 206           | 95            | 337           | 240           | 97            | 17           | 8            | 9            |
| <i>Plástica</i>                    | 1.656          | 401           | 1.255         | 647                | 200           | 447           | 977           | 189           | 788           | 32           | 12           | 20           |
| <i>Teatro</i>                      | 457            | 126           | 331           | 179                | 66            | 113           | 274           | 60            | 214           | 4            |              | 4            |
| <i>Cine</i>                        | 1.386          | 798           | 588           | 609                | 416           | 193           | 765           | 377           | 388           | 12           | 5            | 7            |
| <i>Geografía</i>                   | 163            | 38            | 125           | 61                 | 20            | 41            | 100           | 17            | 83            | 2            | 1            | 1            |
| FAC. DE PSICOLOGIA                 | 10.029         | 1.698         | 8.331         | 1.283              | 371           | 912           | 8.565         | 1.283         | 7.282         | 181          | 44           | 137          |
| FAC. DE LENGUAS                    | 4.506          | 569           | 3.937         | 896                | 148           | 748           | 3.543         | 415           | 3.128         | 67           | 6            | 61           |

CUADRO A 23.1: TOTAL DE ALUMNOS POR LUGAR DONDE PRACTICAN DEPORTES SEGUN AREA DE ESTUDIO - Año 2004

| AREAS<br>Dependencias              | TOTAL          | NO<br>PRACTICAN | LUGAR DONDE PRACTICA |               |               |               |              |           | S/E          |
|------------------------------------|----------------|-----------------|----------------------|---------------|---------------|---------------|--------------|-----------|--------------|
|                                    |                |                 | Total                | En la UNC     | Gimnasio Priv | Particular    | Otros        | S/E       |              |
| <b>TOTAL UNIVERSIDAD</b>           | <b>114.136</b> | <b>71.358</b>   | <b>37.831</b>        | <b>15.205</b> | <b>11.930</b> | <b>13.788</b> | <b>4.569</b> | <b>85</b> | <b>4.947</b> |
| <b>AREA CIENCIAS BASICAS</b>       | <b>21.169</b>  | <b>14.583</b>   | <b>5.280</b>         | <b>476</b>    | <b>1.798</b>  | <b>2.108</b>  | <b>898</b>   |           | <b>1.306</b> |
| FAC. DE ARQUIT., URB. Y DISEÑO     | 7.947          | 5.330           | 2.245                | 187           | 935           | 872           | 251          |           | 372          |
| FAC. DE CS. EXACTAS, FIS. Y NAT.   | 6.029          | 3.839           | 2.188                | 154           | 525           | 955           | 554          |           | 2            |
| FAC. DE CIENCIAS QUIMICAS          | 2.771          | 1.991           | 387                  | 69            | 175           | 112           | 31           |           | 393          |
| FAC. DE MATEM., AST. Y FISICA      | 1.413          | 1.027           | 345                  | 49            | 121           | 121           | 54           |           | 41           |
| FAC. DE CS. AGROPECUARIAS          | 3.009          | 2.396           | 115                  | 17            | 42            | 48            | 8            |           | 498          |
| <b>AREA CIENCIAS SOCIALES</b>      | <b>44.313</b>  | <b>26.037</b>   | <b>17.176</b>        | <b>11.883</b> | <b>5.637</b>  | <b>6.246</b>  | <b>1.128</b> | <b>28</b> | <b>1.100</b> |
| FAC. DE DERECHO Y CS SOC.          | 26.702         | 13.363          | 12.911               | 2.576         | 3.581         | 4.773         | 1.953        | 28        | 428          |
| <i>Abogacía</i>                    | 17.752         | 8.452           | 9.063                | 1.351         | 2.760         | 3.649         | 1.303        |           | 237          |
| <i>Trabajo Social</i>              | 2.329          | 1.980           | 269                  | 25            | 138           | 79            | 27           |           | 80           |
| <i>Ciencias de la Información</i>  | 6.621          | 2.931           | 3.579                | 1.200         | 683           | 1.045         | 623          | 28        | 111          |
| FAC. DE CIENCIAS ECONOMICAS        | 17.611         | 12.674          | 4.265                | 348           | 2.056         | 1.473         | 388          |           | 672          |
| <b>AREA CIENCIAS MEDICAS</b>       | <b>25.579</b>  | <b>13.826</b>   | <b>9.585</b>         | <b>1.799</b>  | <b>2.760</b>  | <b>3.464</b>  | <b>1.508</b> | <b>54</b> | <b>2.168</b> |
| FAC. DE CIENCIAS MEDICAS           | 21.262         | 10.535          | 8.559                | 1.737         | 2.365         | 3.098         | 1.305        | 54        | 2.168        |
| <i>Medicina</i>                    | 9.547          | 4.066           | 4.764                | 711           | 1.442         | 1.891         | 667          | 53        | 717          |
| <i>Tecnología Médica</i>           | 1.669          | 1.045           | 624                  | 79            | 167           | 259           | 119          |           |              |
| <i>Kinesiología y Fisioterapia</i> | 4.368          | 1.612           | 2.743                | 916           | 523           | 815           | 488          | 1         | 13           |
| <i>Fonoaudiología</i>              | 1.220          | 854             | 89                   | 9             | 53            | 22            | 5            |           | 277          |
| <i>Enfermería</i>                  | 2.731          | 1.638           | 118                  | 12            | 37            | 61            | 8            |           | 975          |
| <i>Nutrición</i>                   | 1.727          | 1.320           | 221                  | 10            | 143           | 50            | 18           |           | 186          |
| FAC. DE ODONTOLOGIA                | 4.317          | 3.291           | 1.026                | 62            | 395           | 366           | 203          |           |              |
| <b>AREA CIENCIAS HUMANAS</b>       | <b>23.075</b>  | <b>16.912</b>   | <b>5.790</b>         | <b>1.047</b>  | <b>1.735</b>  | <b>1.970</b>  | <b>1.035</b> | <b>3</b>  | <b>373</b>   |
| FAC. DE FILOSOFIA Y HUMANID.       | 8.540          | 4.804           | 3.611                | 916           | 617           | 1.297         | 778          | 3         | 125          |
| <i>Filosofía</i>                   | 635            | 324             | 301                  | 65            | 47            | 127           | 61           | 1         | 10           |
| <i>Letras</i>                      | 1.059          | 602             | 450                  | 115           | 86            | 161           | 88           |           | 7            |
| <i>Historia</i>                    | 1.224          | 656             | 558                  | 164           | 78            | 216           | 99           | 1         | 10           |
| <i>Cs. de la Educación</i>         | 740            | 444             | 286                  | 85            | 62            | 80            | 59           |           | 10           |
| <i>Bibliotecología</i>             | 333            | 203             | 125                  | 49            | 16            | 38            | 21           | 1         | 5            |
| <i>Archivero</i>                   | 232            | 122             | 94                   | 35            | 15            | 26            | 18           |           | 16           |
| <i>Música</i>                      | 655            | 337             | 301                  | 46            | 43            | 130           | 82           |           | 17           |
| <i>Plástica</i>                    | 1.656          | 977             | 647                  | 199           | 117           | 195           | 136          |           | 32           |
| <i>Teatro</i>                      | 457            | 274             | 179                  | 44            | 26            | 57            | 52           |           | 4            |
| <i>Cine</i>                        | 1.386          | 765             | 609                  | 109           | 109           | 239           | 152          |           | 12           |
| <i>Geografía</i>                   | 163            | 100             | 61                   | 5             | 18            | 28            | 10           |           | 2            |
| FAC. DE PSICOLOGIA                 | 10.029         | 8.565           | 1.283                | 70            | 615           | 427           | 171          |           | 181          |
| FAC. DE LENGUAS                    | 4.506          | 3.543           | 896                  | 61            | 503           | 246           | 86           |           | 67           |



CUADRO A 23.2: TOTAL DE ALUMNOS POR DEPORTES QUE PRACTICAN SEGUN AREA DE ESTUDIO - Año 2004

| AREAS<br>Dependencias              | TOTAL          | NO<br>PRACTICAN | DEPORTES QUE PRACTICAN |               |              |              |              |              |              |            |              |            | S/E          |
|------------------------------------|----------------|-----------------|------------------------|---------------|--------------|--------------|--------------|--------------|--------------|------------|--------------|------------|--------------|
|                                    |                |                 | Total                  | Fútbol        | Básquet      | Vóleybol     | Gimansia     | Tenis        | Natación     | Handbol    | Otros        | S/E        |              |
| <b>TOTAL UNIVERSIDAD</b>           | <b>114.136</b> | <b>71.358</b>   | <b>37.831</b>          | <b>12.744</b> | <b>1.827</b> | <b>1.755</b> | <b>9.373</b> | <b>1.095</b> | <b>2.056</b> | <b>505</b> | <b>8.344</b> | <b>132</b> | <b>4.947</b> |
| <b>AREA CIENCIAS BASICAS</b>       | <b>19.863</b>  | <b>14.583</b>   | <b>5.280</b>           | <b>1.662</b>  | <b>356</b>   | <b>191</b>   | <b>977</b>   | <b>218</b>   | <b>360</b>   | <b>77</b>  | <b>1.437</b> | <b>2</b>   | <b>1.306</b> |
| FAC. DE ARQUIT., URB. Y DISEÑO     | 7.575          | 5.330           | 2.245                  | 889           | 123          | 87           | 482          | 92           | 120          | 25         | 427          |            | 372          |
| FAC. DE CS. EXACTAS, FIS. Y NAT.   | 6.027          | 3.839           | 2.188                  | 468           | 164          | 75           | 289          | 101          | 188          | 44         | 857          | 2          | 2            |
| FAC. DE CIENCIAS QUIMICAS          | 2.378          | 1.991           | 387                    | 117           | 34           | 14           | 137          | 12           | 21           | 3          | 49           |            | 393          |
| FAC. DE MATEM., AST. Y FISICA      | 1.372          | 1.027           | 345                    | 129           | 30           | 11           | 56           | 7            | 29           | 3          | 80           |            | 41           |
| FAC. DE CS. AGROPECUARIAS          | 2.511          | 2.396           | 115                    | 59            | 5            | 4            | 13           | 6            | 2            | 2          | 24           |            | 498          |
| <b>AREA CIENCIAS SOCIALES</b>      | <b>43.213</b>  | <b>26.037</b>   | <b>17.176</b>          | <b>6.667</b>  | <b>788</b>   | <b>796</b>   | <b>4.086</b> | <b>530</b>   | <b>796</b>   | <b>226</b> | <b>3.221</b> | <b>66</b>  | <b>1.100</b> |
| FAC. DE DERECHO Y CS SOC.          | 26.274         | 13.363          | 12.911                 | 4.951         | 535          | 600          | 2.997        | 393          | 580          | 182        | 2.607        | 66         | 428          |
| <i>Abogacía</i>                    | 17.515         | 8.452           | 9.063                  | 3.176         | 356          | 384          | 2.268        | 327          | 412          | 107        | 2.033        |            | 237          |
| <i>Trabajo Social</i>              | 2.249          | 1.980           | 269                    | 56            | 10           | 26           | 123          | 4            | 13           | 5          | 32           |            | 80           |
| <i>Ciencias de la Información</i>  | 6.510          | 2.931           | 3.579                  | 1.719         | 169          | 190          | 606          | 62           | 155          | 70         | 542          | 66         | 111          |
| FAC. DE CIENCIAS ECONOMICAS        | 16.939         | 12.674          | 4.265                  | 1.716         | 253          | 196          | 1.089        | 137          | 216          | 44         | 614          |            | 672          |
| <b>AREA CIENCIAS MEDICAS</b>       | <b>21.885</b>  | <b>13.826</b>   | <b>9.585</b>           | <b>2.886</b>  | <b>479</b>   | <b>533</b>   | <b>2.628</b> | <b>211</b>   | <b>455</b>   | <b>137</b> | <b>2.200</b> | <b>56</b>  | <b>2.168</b> |
| FAC. DE CIENCIAS MEDICAS           | 17.568         | 10.535          | 8.559                  | 2.762         | 428          | 506          | 2.269        | 157          | 362          | 96         | 1.923        | 56         | 2.168        |
| <i>Medicina</i>                    | 8.830          | 4.066           | 4.764                  | 1.402         | 241          | 244          | 1.301        | 99           | 209          | 39         | 1.174        | 55         | 717          |
| <i>Tecnología Médica</i>           | 1.669          | 1.045           | 624                    | 213           | 41           | 40           | 177          | 9            | 25           | 6          | 113          |            |              |
| <i>Kinesiología y Fisioterapia</i> | 4.355          | 1.612           | 2.743                  | 1.087         | 131          | 190          | 574          | 42           | 101          | 48         | 569          | 1          | 13           |
| <i>Fonoaudiología</i>              | 943            | 854             | 89                     | 5             | 1            | 5            | 55           | 4            | 11           | 1          | 7            |            | 277          |
| <i>Enfermería</i>                  | 1.756          | 1.638           | 118                    | 36            | 7            | 18           | 26           |              | 2            | 2          | 27           |            | 975          |
| <i>Nutrición</i>                   | 15             | 1.320           | 221                    | 19            | 7            | 9            | 136          | 3            | 14           |            | 33           |            | 186          |
| FAC. DE ODONTOLOGIA                | 4.317          | 3.291           | 1.026                  | 124           | 51           | 27           | 359          | 54           | 93           | 41         | 277          |            |              |
| <b>AREA CIENCIAS HUMANAS</b>       | <b>22.702</b>  | <b>16.912</b>   | <b>5.790</b>           | <b>1.529</b>  | <b>204</b>   | <b>235</b>   | <b>1.682</b> | <b>136</b>   | <b>445</b>   | <b>65</b>  | <b>1.486</b> | <b>8</b>   | <b>373</b>   |
| FAC. DE FILOSOFIA Y HUMANID.       | 8.415          | 4.804           | 3.611                  | 1.244         | 130          | 107          | 656          | 80           | 290          | 39         | 1.057        | 8          | 125          |
| <i>Filosofía</i>                   | 625            | 324             | 301                    | 101           | 15           | 5            | 38           | 4            | 20           | 5          | 112          | 1          | 10           |
| <i>Letras</i>                      | 1.052          | 602             | 450                    | 156           | 12           | 15           | 95           | 5            | 30           | 1          | 135          | 1          | 7            |
| <i>Historia</i>                    | 1.214          | 656             | 558                    | 245           | 22           | 22           | 81           | 15           | 27           | 7          | 135          | 4          | 10           |
| <i>Cs. de la Educación</i>         | 730            | 444             | 286                    | 92            | 7            | 18           | 81           | 2            | 20           | 2          | 64           |            | 10           |
| <i>Bibliotecología</i>             | 328            | 203             | 125                    | 53            | 2            | 3            | 24           |              | 4            | 2          | 36           | 1          | 5            |
| <i>Archivero</i>                   | 216            | 122             | 94                     | 48            | 4            | 4            | 12           |              | 5            | 1          | 19           | 1          | 16           |
| <i>Música</i>                      | 638            | 337             | 301                    | 99            | 14           | 3            | 44           | 4            | 53           | 4          | 80           |            | 17           |
| <i>Plástica</i>                    | 1.624          | 977             | 647                    | 190           | 10           | 11           | 153          | 12           | 57           | 5          | 209          |            | 32           |
| <i>Teatro</i>                      | 453            | 274             | 179                    | 43            | 7            | 5            | 28           | 7            | 20           | 3          | 66           |            | 4            |
| <i>Cine</i>                        | 1.374          | 765             | 609                    | 202           | 37           | 21           | 77           | 29           | 51           | 7          | 185          |            | 12           |
| <i>Geografía</i>                   | 161            | 100             | 61                     | 15            |              |              | 23           | 2            | 3            | 2          | 16           |            | 2            |
| FAC. DE PSICOLOGIA                 | 9.848          | 8.565           | 1.283                  | 205           | 40           | 58           | 580          | 26           | 74           | 12         | 288          |            | 181          |
| FAC. DE LENGUAS                    | 4.439          | 3.543           | 896                    | 80            | 34           | 70           | 446          | 30           | 81           | 14         | 141          |            | 67           |

CUADRO A 24: TOTAL DE ALUMNOS POR NIVEL EDUCATIVO DEL PADRE SEGUN AREA DE ESTUDIO - Año 2004

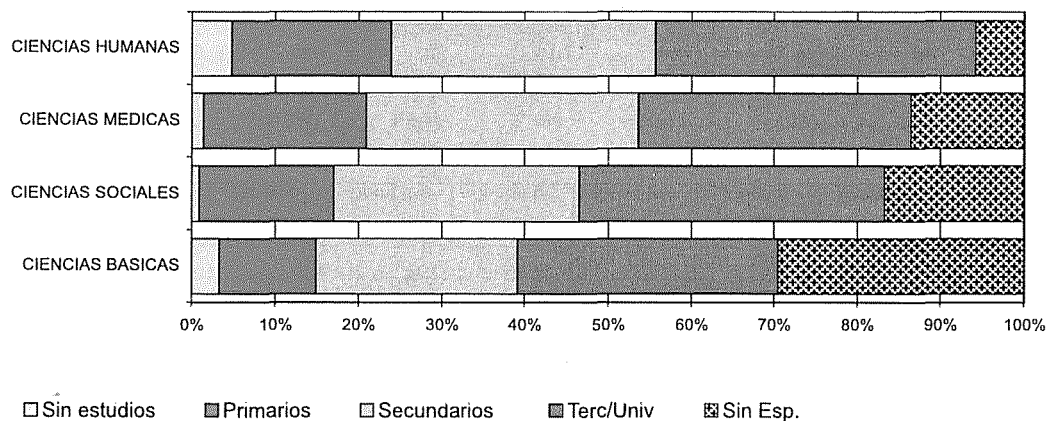
| AREAS<br>Dependencias              | TOTAL          | NIVEL EDUCATIVO DEL PADRE |                  |                   |                 |                  |                   |                    |                  |                   |              | S/E           |
|------------------------------------|----------------|---------------------------|------------------|-------------------|-----------------|------------------|-------------------|--------------------|------------------|-------------------|--------------|---------------|
|                                    |                | Sin Estudios              | Primario Incomp. | Primario Completo | Secund. Incomp. | Secund. Completo | Terciario Incomp. | Terciario Completo | Univers. Incomp. | Univers. Completo | Pos-grado    |               |
| <b>TOTAL UNIVERSIDAD</b>           | <b>114.132</b> | <b>3.172</b>              | <b>5.743</b>     | <b>14.056</b>     | <b>15.047</b>   | <b>21.094</b>    | <b>1.389</b>      | <b>4.174</b>       | <b>9.486</b>     | <b>16.721</b>     | <b>3.539</b> | <b>19.711</b> |
| <b>AREA CIENCIAS BASICAS</b>       | <b>21.165</b>  | <b>807</b>                | <b>659</b>       | <b>1.904</b>      | <b>2.324</b>    | <b>3.242</b>     | <b>168</b>        | <b>598</b>         | <b>1.509</b>     | <b>2.524</b>      | <b>895</b>   | <b>6.535</b>  |
| FAC. DE ARQUIT., URB. Y DISEÑO     | 7.947          | 48                        | 205              | 650               | 879             | 1.212            | 82                | 290                | 891              | 1.388             | 431          | 1.871         |
| FAC. DE CS. EXACTAS, FIS. Y NAT.   | 6.025          | 145                       | 140              | 406               | 510             | 802              | 11                | 18                 | 78               | 218               | 464          | 3.233         |
| <i>Agrimensura</i>                 | 116            | 12                        | 3                | 10                | 23              | 25               |                   |                    | 3                | 9                 | 9            | 22            |
| <i>Biología</i>                    | 1.219          | 2                         | 4                | 16                | 16              | 16               | 2                 | 1                  | 2                | 7                 | 5            | 1.148         |
| <i>Geología</i>                    | 365            | 2                         | 4                | 13                | 18              | 27               |                   |                    | 3                | 5                 | 19           | 274           |
| <i>Ingeniería Civil</i>            | 1.076          | 34                        | 28               | 93                | 114             | 167              | 4                 |                    | 10               | 51                | 114          | 461           |
| <i>Ingeniería Electrónica</i>      | 1.221          | 32                        | 41               | 88                | 125             | 228              | 1                 | 7                  | 27               | 57                | 118          | 497           |
| <i>Ing. Mecánica Aeronáutica</i>   | 434            | 14                        | 9                | 47                | 49              | 86               |                   |                    | 12               | 21                | 57           | 139           |
| <i>Ing. Mecánica Electricista</i>  | 645            | 26                        | 26               | 69                | 70              | 118              | 3                 | 8                  | 12               | 19                | 48           | 246           |
| <i>Química</i>                     | 593            | 19                        | 18               | 53                | 66              | 90               | 1                 | 2                  | 8                | 38                | 61           | 237           |
| <i>Ingeniería Industrial</i>       | 356            | 4                         | 7                | 17                | 29              | 45               |                   |                    | 1                | 11                | 33           | 209           |
| FAC. DE CIENCIAS QUIMICAS          | 2.771          | 109                       | 146              | 401               | 490             | 653              | 33                | 170                | 290              | 435               |              | 44            |
| FAC. DE MATEM., AST. Y FISICA      | 1.413          | 81                        | 71               | 170               | 224             | 254              | 16                | 54                 | 148              | 300               |              | 95            |
| FAC. DE CS. AGROPECUARIAS          | 3.009          | 424                       | 97               | 277               | 221             | 321              | 26                | 66                 | 102              | 183               |              | 1.292         |
| <b>AREA CIENCIAS SOCIALES</b>      | <b>44.313</b>  | <b>433</b>                | <b>2.160</b>     | <b>5.108</b>      | <b>5.730</b>    | <b>7.888</b>     | <b>478</b>        | <b>1.437</b>       | <b>4.208</b>     | <b>7.494</b>      | <b>1.328</b> | <b>8.049</b>  |
| FAC. DE DERECHO Y CS SOCIALES      | 26.702         | 346                       | 1.454            | 3.497             | 3.726           | 5.465            | 327               | 920                | 2.581            | 4.860             | 866          | 2.660         |
| <i>Abogacía</i>                    | 17.752         | 168                       | 883              | 2.366             | 2.381           | 3.639            | 225               | 609                | 1.696            | 3.363             | 677          | 1.745         |
| <i>Trabajo Social</i>              | 2.329          | 70                        | 203              | 350               | 346             | 361              | 20                | 67                 | 151              | 161               |              | 600           |
| <i>Ciencias de la Información</i>  | 6.621          | 108                       | 368              | 781               | 999             | 1.465            | 82                | 244                | 734              | 1.336             | 189          | 315           |
| FAC. DE CIENCIAS ECONOMICAS        | 17.611         | 87                        | 706              | 1.611             | 2.004           | 2.423            | 151               | 517                | 1.627            | 2.634             | 462          | 5.389         |
| <b>AREA CIENCIAS MEDICAS</b>       | <b>25.579</b>  | <b>626</b>                | <b>1.551</b>     | <b>3.813</b>      | <b>3.602</b>    | <b>5.539</b>     | <b>401</b>        | <b>1.077</b>       | <b>1.525</b>     | <b>2.960</b>      | <b>969</b>   | <b>3.516</b>  |
| FAC. DE CIENCIAS MEDICAS           | 21.262         | 530                       | 1.374            | 3.419             | 3.019           | 4.657            | 401               | 1.077              | 1.459            | 2.774             | 450          | 2.102         |
| <i>Medicina</i>                    | 9.547          | 280                       | 438              | 1.146             | 1.389           | 1.938            | 120               | 440                | 905              | 2.088             | 385          | 418           |
| <i>Tecnología Médica</i>           | 1.669          | 24                        | 125              | 313               | 329             | 349              | 18                | 52                 | 124              | 105               | 10           | 220           |
| <i>Kinesiología y Fisioterapia</i> | 4.368          | 83                        | 234              | 864               | 596             | 1.447            | 55                | 229                | 356              | 461               | 43           |               |
| <i>Fonoaudiología</i>              | 1.220          | 11                        | 55               | 151               | 159             | 190              | 56                | 114                | 28               | 35                | 3            | 418           |
| <i>Enfermería</i>                  | 2.731          | 115                       | 448              | 723               | 297             | 328              | 51                | 31                 | 2                | 1                 |              | 735           |
| <i>Nutrición</i>                   | 1.727          | 17                        | 74               | 222               | 249             | 405              | 101               | 211                | 44               | 84                | 9            | 311           |
| FAC. DE ODONTOLOGIA                | 4.317          | 96                        | 177              | 394               | 583             | 882              |                   |                    | 66               | 186               | 519          | 1.414         |

continúa

CUADRO A 24 (CONTINUACION)

| AREAS<br>Dependencias        | TOTAL         | NIVEL EDUCATIVO DEL PADRE |                  |                   |                 |                  |                   |                    |                  |                   |            | S/E          |
|------------------------------|---------------|---------------------------|------------------|-------------------|-----------------|------------------|-------------------|--------------------|------------------|-------------------|------------|--------------|
|                              |               | Sin Estudios              | Primario Incomp. | Primario Completo | Secund. Incomp. | Secund. Completo | Terciario Incomp. | Terciario Completo | Univers. Incomp. | Univers. Completo | Pos-grado  |              |
| <b>AREA CIENCIAS HUMANAS</b> | <b>23.075</b> | <b>1.306</b>              | <b>1.373</b>     | <b>3.231</b>      | <b>3.391</b>    | <b>4.425</b>     | <b>342</b>        | <b>1.062</b>       | <b>2.244</b>     | <b>3.743</b>      | <b>347</b> | <b>1.611</b> |
| FAC. DE FILOSOFIA Y HUMANID. | 8.540         | 209                       | 509              | 1.270             | 1.081           | 1.569            | 135               | 388                | 963              | 1.580             | 280        | 556          |
| <i>Filosofía</i>             | 635           | 34                        | 22               | 96                | 65              | 107              | 10                | 36                 | 69               | 137               | 12         | 47           |
| <i>Letras</i>                | 1.059         | 37                        | 54               | 171               | 142             | 204              | 9                 | 39                 | 119              | 196               | 33         | 55           |
| <i>Historia</i>              | 1.224         | 50                        | 77               | 245               | 147             | 246              | 18                | 59                 | 125              | 158               | 12         | 87           |
| <i>Cs. de la Educación</i>   | 740           | 22                        | 79               | 154               | 112             | 146              | 12                | 31                 | 53               | 88                | 5          | 38           |
| <i>Bibliotecología</i>       | 333           | 13                        | 40               | 89                | 44              | 48               | 5                 | 7                  | 24               | 29                | 4          | 30           |
| <i>Archivero</i>             | 232           | 6                         | 23               | 73                | 35              | 41               | 7                 | 8                  | 10               | 15                |            | 14           |
| <i>Música</i>                | 655           | 6                         | 14               | 46                | 78              | 110              | 14                | 39                 | 90               | 157               | 44         | 57           |
| <i>Plástica</i>              | 1.656         | 17                        | 101              | 193               | 202             | 307              | 33                | 73                 | 227              | 325               | 63         | 115          |
| <i>Teatro</i>                | 457           | 8                         | 25               | 49                | 49              | 81               | 4                 | 13                 | 59               | 100               | 28         | 41           |
| <i>Cine</i>                  | 1.386         | 12                        | 60               | 115               | 163             | 254              | 23                | 80                 | 172              | 360               | 76         | 71           |
| <i>Geografía</i>             | 163           | 4                         | 14               | 39                | 44              | 25               |                   | 3                  | 15               | 15                | 3          | 1            |
| FAC. DE PSICOLOGIA           | 10.029        | 233                       | 574              | 1370              | 1546            | 1920             | 138               | 450                | 1064             | 1793              |            | 941          |
| FAC. DE LENGUAS              | 4.506         | 864                       | 290              | 591               | 764             | 936              | 69                | 224                | 217              | 370               | 67         | 114          |
| <i>Castellano</i>            | 466           | 64                        | 50               | 102               | 107             | 67               | 11                | 17                 | 21               | 10                | 1          | 16           |
| <i>Inglés</i>                | 3.473         | 695                       | 196              | 421               | 569             | 775              | 50                | 183                | 166              | 298               | 46         | 74           |
| <i>Francés</i>               | 122           | 35                        | 3                | 9                 | 26              | 15               | 2                 | 5                  | 2                | 16                | 5          | 4            |
| <i>Italiano</i>              | 230           | 22                        | 27               | 32                | 37              | 40               | 5                 | 7                  | 16               | 20                | 6          | 18           |
| <i>Alemán</i>                | 110           | 32                        | 7                | 10                | 9               | 18               |                   | 8                  | 5                | 13                | 8          |              |
| <i>Portugués</i>             | 105           | 16                        | 7                | 17                | 16              | 21               | 1                 | 4                  | 7                | 13                | 1          | 2            |

GRAFICO 11: DISTRIBUCION DEL TOTAL DE ALUMNOS POR NIVEL EDUCATIVO DEL PADRE Y AREA DE ESTUDIO  
Año 2004



CUADRO A 25: TOTAL DE ALUMNOS POR NIVEL EDUCATIVO DE LA MADRE SEGUN AREA DE ESTUDIO - Año 2004

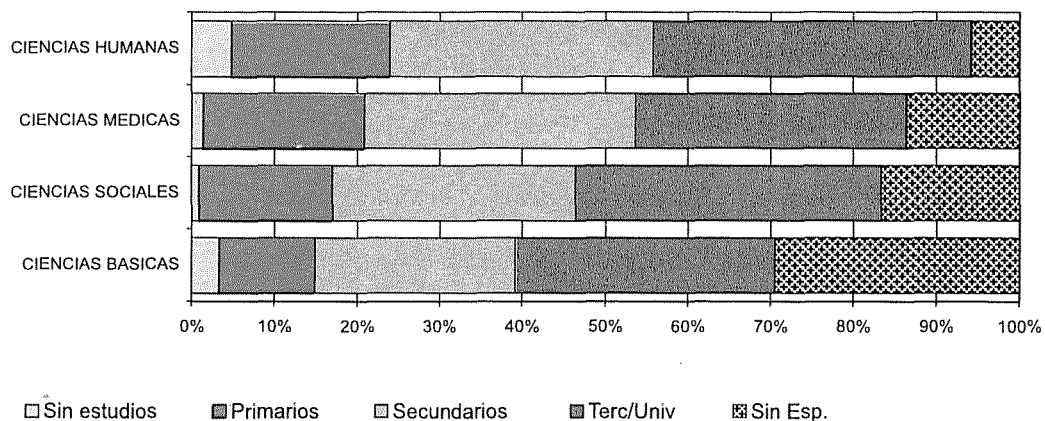
| AREAS<br>Dependencias              | TOTAL          | NIVEL EDUCATIVO DE LA MADRE |                  |                   |                 |                  |                   |                    |                  |                   |              | S/E           |
|------------------------------------|----------------|-----------------------------|------------------|-------------------|-----------------|------------------|-------------------|--------------------|------------------|-------------------|--------------|---------------|
|                                    |                | Sin Estudios                | Primario Incomp. | Primario Completo | Secund. Incomp. | Secund. Completo | Terciario Incomp. | Terciario Completo | Univers. Incomp. | Univers. Completo | Pos-grado    |               |
| <b>TOTAL UNIVERSIDAD</b>           | <b>114.136</b> | <b>2.572</b>                | <b>4.721</b>     | <b>14.245</b>     | <b>12.677</b>   | <b>21.251</b>    | <b>2.185</b>      | <b>11.859</b>      | <b>7.469</b>     | <b>15.300</b>     | <b>3.357</b> | <b>18.500</b> |
| <b>AREA CIENCIAS BASICAS</b>       | <b>21.169</b>  | <b>702</b>                  | <b>545</b>       | <b>1.908</b>      | <b>1.894</b>    | <b>3.247</b>     | <b>293</b>        | <b>1.850</b>       | <b>1.172</b>     | <b>2.518</b>      | <b>783</b>   | <b>6.257</b>  |
| FAC. DE ARQUIT., URB. Y DISEÑO     | 7.947          | 39                          | 168              | 682               | 717             | 1241             | 134               | 924                | 650              | 1126              | 421          | 1845          |
| FAC. DE CS. EXACTAS, FIS. Y NAT.   | 6.029          | 123                         | 114              | 430               | 411             | 810              | 17                | 53                 | 109              | 593               | 362          | 3.007         |
| <i>Agrimensura</i>                 | 116            | 9                           | 3                | 17                | 13              | 22               | 1                 | 6                  | 4                | 16                | 6            | 19            |
| <i>Biología</i>                    | 1.219          | 2                           |                  | 18                | 18              | 14               | 1                 | 1                  | 1                | 12                | 8            | 1.144         |
| <i>Geología</i>                    | 365            | 1                           | 3                | 24                | 10              | 22               |                   |                    | 7                | 18                | 14           | 266           |
| <i>Ingeniería Civil</i>            | 1.080          | 30                          | 29               | 94                | 112             | 177              | 4                 | 7                  | 30               | 135               | 90           | 372           |
| <i>Ingeniería Electrónica</i>      | 1.221          | 29                          | 29               | 85                | 96              | 223              | 1                 | 17                 | 29               | 180               | 103          | 429           |
| <i>Ing. Mecánica Aeronáutica</i>   | 434            | 13                          | 12               | 35                | 32              | 97               | 1                 | 5                  | 12               | 60                | 39           | 128           |
| <i>Ing. Mecánica Electricista</i>  | 645            | 19                          | 17               | 66                | 56              | 117              | 8                 | 15                 | 10               | 65                | 33           | 239           |
| <i>Química</i>                     | 593            | 16                          | 18               | 67                | 54              | 86               | 1                 | 2                  | 15               | 61                | 45           | 228           |
| <i>Ingeniería Industrial</i>       | 356            | 4                           | 3                | 24                | 20              | 52               |                   |                    | 1                | 46                | 24           | 182           |
| FAC. DE CIENCIAS QUIMICAS          | 2.771          | 93                          | 131              | 408               | 397             | 566              | 58                | 490                | 202              | 382               |              | 44            |
| FAC. DE MATEM., AST. Y FISICA      | 1.413          | 82                          | 67               | 164               | 184             | 267              | 41                | 165                | 116              | 266               |              | 61            |
| FAC. DE CS. AGROPECUARIAS          | 3.009          | 365                         | 65               | 224               | 185             | 363              | 43                | 218                | 95               | 151               |              | 1.300         |
| <b>AREA CIENCIAS SOCIALES</b>      | <b>44.313</b>  | <b>412</b>                  | <b>1.762</b>     | <b>5.362</b>      | <b>4.998</b>    | <b>8.067</b>     | <b>807</b>        | <b>4.542</b>       | <b>3.306</b>     | <b>6.369</b>      | <b>1.281</b> | <b>7.407</b>  |
| FAC. DE DERECHO Y CS SOCIALES      | 26.702         | 340                         | 1.179            | 3.641             | 3.268           | 5.441            | 562               | 2.984              | 2.135            | 4.116             | 845          | 2.191         |
| <i>Abogacía</i>                    | 17.752         | 168                         | 741              | 2.475             | 2.059           | 3.690            | 372               | 2.066              | 1.419            | 2.663             | 620          | 1.479         |
| <i>Trabajo Social</i>              | 2.329          | 77                          | 169              | 352               | 332             | 340              | 47                | 190                | 112              | 156               |              | 554           |
| <i>Ciencias de la Información</i>  | 6.621          | 95                          | 269              | 814               | 877             | 1.411            | 143               | 728                | 604              | 1.297             | 225          | 158           |
| FAC. DE CIENCIAS ECONOMICAS        | 17.611         | 72                          | 583              | 1.721             | 1.730           | 2.626            | 245               | 1.558              | 1.171            | 2.253             | 436          | 5.216         |
| <b>AREA CIENCIAS MEDICAS</b>       | <b>25.579</b>  | <b>357</b>                  | <b>1.291</b>     | <b>3.686</b>      | <b>3.001</b>    | <b>5.382</b>     | <b>517</b>        | <b>2.577</b>       | <b>1.287</b>     | <b>3.062</b>      | <b>932</b>   | <b>3.487</b>  |
| FAC. DE CIENCIAS MEDICAS           | 21.262         | 264                         | 1.156            | 3.330             | 2.554           | 4.543            | 517               | 2.577              | 1.166            | 2.486             | 470          | 2.199         |
| <i>Medicina</i>                    | 9.547          | 79                          | 333              | 1.133             | 1.109           | 1.915            | 210               | 1.379              | 767              | 1.859             | 386          | 377           |
| <i>Tecnología Médica</i>           | 1.669          | 23                          | 96               | 332               | 303             | 331              | 36                | 180                | 78               | 96                | 8            | 186           |
| <i>Kinesiología y Fisioterapia</i> | 4.368          | 38                          | 181              | 807               | 507             | 1.374            | 92                | 617                | 265              | 426               | 61           |               |
| <i>Fonoaudiología</i>              | 1.220          | 8                           | 38               | 150               | 142             | 199              | 43                | 118                | 24               | 31                | 3            | 464           |
| <i>Enfermería</i>                  | 2.731          | 100                         | 444              | 695               | 312             | 304              | 41                | 62                 |                  | 2                 |              | 771           |
| <i>Nutrición</i>                   | 1.727          | 16                          | 64               | 213               | 181             | 420              | 95                | 221                | 32               | 72                | 12           | 401           |
| FAC. DE ODONTOLOGIA                | 4.317          | 93                          | 135              | 356               | 447             | 839              |                   |                    | 121              | 576               | 462          | 1.288         |

continúa

CUADRO A 25 (CONTINUACION)

| AREAS<br>Dependencias        | TOTAL         | NIVEL EDUCATIVO DE LA MADRE |                  |                   |                 |                  |                   |                    |                  |                   |            | S/E          |
|------------------------------|---------------|-----------------------------|------------------|-------------------|-----------------|------------------|-------------------|--------------------|------------------|-------------------|------------|--------------|
|                              |               | Sin Estudios                | Primario Incomp. | Primario Completo | Secund. Incomp. | Secund. Completo | Terciario Incomp. | Terciario Completo | Univers. Incomp. | Univers. Completo | Pos-grado  |              |
| <b>AREA CIENCIAS HUMANAS</b> | <b>23.075</b> | <b>1.101</b>                | <b>1.123</b>     | <b>3.289</b>      | <b>2.784</b>    | <b>4.555</b>     | <b>568</b>        | <b>2.890</b>       | <b>1.704</b>     | <b>3.351</b>      | <b>361</b> | <b>1.349</b> |
| FAC. DE FILOSOFIA Y HUMANID. | 8.540         | 170                         | 467              | 1.218             | 864             | 1.607            | 210               | 983                | 695              | 1.508             | 293        | 525          |
| <i>Filosofía</i>             | 635           | 30                          | 21               | 82                | 49              | 117              | 10                | 66                 | 58               | 149               | 12         | 41           |
| <i>Letras</i>                | 1.059         | 32                          | 39               | 133               | 99              | 195              | 27                | 126                | 80               | 217               | 29         | 82           |
| <i>Historia</i>              | 1.224         | 37                          | 69               | 229               | 138             | 196              | 30                | 99                 | 98               | 208               | 12         | 108          |
| <i>Cs. de la Educación</i>   | 740           | 15                          | 68               | 153               | 85              | 141              | 22                | 89                 | 40               | 78                | 8          | 41           |
| <i>Bibliotecología</i>       | 333           | 8                           | 51               | 93                | 39              | 59               | 4                 | 16                 | 19               | 22                | 1          | 21           |
| <i>Archivero</i>             | 232           | 4                           | 35               | 68                | 26              | 38               | 1                 | 14                 | 15               | 16                |            | 15           |
| <i>Música</i>                | 655           | 7                           | 17               | 47                | 57              | 130              | 13                | 100                | 60               | 119               | 55         | 50           |
| <i>Plástica</i>              | 1.656         | 17                          | 86               | 203               | 169             | 335              | 59                | 195                | 142              | 280               | 70         | 100          |
| <i>Teatro</i>                | 457           | 4                           | 18               | 53                | 41              | 91               | 7                 | 60                 | 42               | 84                | 30         | 27           |
| <i>Cine</i>                  | 1.386         | 15                          | 42               | 108               | 134             | 275              | 34                | 205                | 134              | 328               | 72         | 39           |
| <i>Geografía</i>             | 163           | 1                           | 21               | 49                | 27              | 30               | 3                 | 13                 | 7                | 7                 | 4          | 1            |
| FAC. DE PSICOLOGIA           | 10.029        | 255                         | 432              | 1424              | 1307            | 1950             | 235               | 1296               | 837              | 1528              |            | 765          |
| FAC. DE LENGUAS              | 4.506         | 676                         | 224              | 647               | 613             | 998              | 123               | 611                | 172              | 315               | 68         | 59           |
| <i>Castellano</i>            | 466           | 51                          | 52               | 95                | 65              | 91               | 11                | 51                 | 27               | 13                | 4          | 6            |
| <i>Inglés</i>                | 3.473         | 546                         | 141              | 453               | 484             | 794              | 104               | 487                | 128              | 251               | 52         | 33           |
| <i>Francés</i>               | 122           | 24                          | 15               | 15                | 16              | 23               | 2                 | 16                 | 3                | 15                |            | 8            |
| <i>Italiano</i>              | 230           | 19                          | 19               | 52                | 24              | 43               | 1                 | 37                 | 7                | 16                | 4          | 8            |
| <i>Alemán</i>                | 110           | 32                          | 16               | 16                | 9               | 16               | 3                 | 8                  | 5                | 11                | 8          | 2            |
| <i>Portugués</i>             | 105           | 4                           | 12               | 16                | 15              | 31               | 2                 | 12                 | 2                | 9                 |            | 2            |

GRAFICO 12: DISTRIBUCION DEL TOTAL DE ALUMNOS POR NIVEL EDUCATIVO DE LA MADRE Y AREA DE ESTUDIO  
Año 2004



**CAPITULO III**

**EGRESADOS**

**Año 2003**

**CUADRO E 1: EGRESADOS DE CARRERAS DE GRADO POR SEXO SEGUN AREA DE ESTUDIO Y TITULO OBTENIDO - Año 2003**

| AREAS<br>Títulos                                     | Total        | VARONES      |             | MUJERES      |             |
|--|--------------|--------------|-------------|--------------|-------------|
|  |              | Cantidad     | Porc.       | Cantidad     | Porc.       |
| <b>TOTAL UNIVERSIDAD</b>                             | <b>6.489</b> | <b>2.494</b> | <b>38,4</b> | <b>3.995</b> | <b>61,6</b> |
| <b>TOTAL AREA CIENCIAS BASICAS</b>                   | <b>1.237</b> | <b>655</b>   | <b>53,0</b> | <b>582</b>   | <b>47,0</b> |
| <b>FAC. DE ARQUITECTURA, URB. Y DISEÑO</b>           | <b>453</b>   | <b>260</b>   | <b>57,4</b> | <b>193</b>   | <b>42,6</b> |
| Arquitecto   | 395          | 219          |             | 176          |             |
| Diseñador Industrial                                 | 58           | 41           |             | 17           |             |
| <b>FAC. DE CIENCIAS EXACTAS, FISICAS Y NATURALES</b> | <b>248</b>   | <b>163</b>   | <b>65,7</b> | <b>85</b>    | <b>34,3</b> |
| Ing. Civil   | 41           | 33           |             | 8            |             |
| Ing. Mecánico Electricista                           | 3            | 3            |             |              |             |
| Ing. Electricista Electrónico                        | 4            | 3            |             | 1            |             |
| Ing. Mecánico Aeronáutico                            | 11           | 11           |             |              |             |
| Ing. Aeronáutico                                     | 5            | 5            |             |              |             |
| Agrimensor   | 3            | 3            |             |              |             |
| Ing. Químico Industrial                              | 2            | 1            |             | 1            |             |
| Ing. Químico   | 53           | 24           |             | 29           |             |
| Ingeniero Industrial                                 | 2            |              |             | 2            |             |
| Geólogo  | 27           | 20           |             | 7            |             |
| Biólogo  | 44           | 13           |             | 31           |             |
| Prof. en Ciencias Biológicas                         | 6            | 1            |             | 5            |             |
| Ingeniero Electrónico                                | 31           | 31           |             |              |             |
| Constructor  | 6            | 5            |             | 1            |             |
| Téc. Mec. Electricista                               | 10           | 10           |             |              |             |
| <b>FAC. DE CIENCIAS QUÍMICAS</b>                     | <b>366</b>   | <b>111</b>   | <b>30,3</b> | <b>255</b>   | <b>69,7</b> |
| Lic. en Química                                      | 29           | 18           |             | 11           |             |
| Lic. en Química Farmacéutica                         | 48           | 15           |             | 33           |             |
| Farmacéutico   | 69           | 22           |             | 47           |             |
| Lic. en Bioquímica                                   | 70           | 37           |             | 113          |             |
| Bioquímico   | 150          | 19           |             | 51           |             |
| <b>FAC. DE MATEMATICA, ASTRONOMIA Y FISICA</b>       | <b>37</b>    | <b>18</b>    | <b>48,6</b> | <b>19</b>    | <b>51,4</b> |
| Lic. en Matemática                                   | 3            | 2            |             | 1            |             |
| Prof. en Matemática                                  | 12           | 2            |             | 10           |             |
| Lic. en Astronomía                                   | 5            | 2            |             | 3            |             |
| Lic. en Física                                       | 11           | 9            |             | 2            |             |
| Prof. de Física                                      | 1            |              |             | 1            |             |
| Lic. en Computación                                  | 5            | 3            |             | 2            |             |
| <b>FAC. DE CS. AGROPECUARIAS</b>                     |              |              |             |              |             |
| Ing. Agrónomo  | 133          | 103          | 77,4        | 30           | 22,6        |
| <b>TOTAL AREA CIENCIAS SOCIALES</b>                  | <b>1.999</b> | <b>793</b>   | <b>39,7</b> | <b>1.206</b> | <b>60,3</b> |
| <b>FAC. DE DERECHO Y CIENCIAS SOCIALES</b>           | <b>1.286</b> | <b>446</b>   | <b>34,7</b> | <b>840</b>   | <b>65,3</b> |
| Abogado  | 828          | 368          |             | 460          |             |
| Lic. en Trabajo Social                               | 217          | 9            |             | 208          |             |
| Lic. en Comunicación Social                          | 241          | 69           |             | 172          |             |
| <b>FAC. DE CIENCIAS ECONOMICAS</b>                   | <b>713</b>   | <b>347</b>   | <b>48,7</b> | <b>366</b>   | <b>51,3</b> |
| Contador Público                                     | 549          | 267          |             | 282          |             |
| Lic. en Economía                                     | 39           | 22           |             | 17           |             |
| Lic. en Administración                               | 125          | 58           |             | 67           |             |

continúa

CUADRO E1 (CONTINUACION)

| AREAS<br>Títulos                          | Total        | VARONES    |             | MUJERES      |             |
|---|--------------|------------|-------------|--------------|-------------|
|   |              | Cantidad   | Porc.       | Cantidad     | Porc.       |
| <b>TOTAL AREA CIENCIAS MEDICAS</b>        | <b>2.401</b> | <b>907</b> | <b>37,8</b> | <b>1.494</b> | <b>62,2</b> |
| <b>FAC. DE CIENCIAS MEDICAS</b>           | <b>1.981</b> | <b>730</b> | <b>36,9</b> | <b>1.251</b> | <b>63,1</b> |
| Médico Cirujano                           | 976          | 468        |             | 508          |             |
| Téc. en Laboratorio Cl. e Histopatológico | 73           | 13         |             | 60           |             |
| Lic. en Prod. de Bio-imágenes             | 240          | 98         |             | 142          |             |
| Lic. en Kinesiología y Fisioterapia       | 420          | 141        |             | 279          |             |
| Lic. en Fonoaudiología                    | 67           | 1          |             | 66           |             |
| Lic. en Enfermería                        | 38           | 4          |             | 34           |             |
| Lic. en Nutrición                         | 167          | 5          |             | 162          |             |
| <b>FAC. DE ODONTOLOGIA</b>                | <b>420</b>   | <b>177</b> | <b>42,1</b> | <b>243</b>   | <b>57,9</b> |
| Odontólogo                                | 420          | 177        | 42,1        | 243          | 57,9        |
| <b>TOTAL AREA CIENCIAS HUMANAS</b>        | <b>852</b>   | <b>139</b> | <b>16,3</b> | <b>713</b>   | <b>83,7</b> |
| <b>FAC. DE FILOSOFIA Y HUMANIDADES</b>    | <b>305</b>   | <b>85</b>  | <b>27,9</b> | <b>220</b>   | <b>72,1</b> |
| Lic. en Filosofía                         | 8            | 6          |             | 2            |             |
| Prof. en Filosofía                        | 14           | 9          |             | 5            |             |
| Lic. en Letras Clásicas                   | 6            | 3          |             | 3            |             |
| Prof. de Letras Clásicas                  | 1            |            |             | 1            |             |
| Lic. en Letras Modernas                   | 17           | 6          |             | 11           |             |
| Prof. en Letras Modernas                  | 23           | 7          |             | 16           |             |
| Lic. en Historia                          | 15           | 4          |             | 11           |             |
| Prof. en Historia                         | 19           | 6          |             | 13           |             |
| Lic. en Ciencias de la Educación          | 10           |            |             | 10           |             |
| Prof. en Ciencias de la Educación         | 21           | 2          |             | 19           |             |
| Lic. en Bibliotecología                   | 20           | 4          |             | 16           |             |
| Archivero                                 | 31           | 3          |             | 28           |             |
| Lic. en Archivología                      | 9            | 3          |             | 6            |             |
| Prof. en Perfeccionamiento Instrumental   | 2            |            |             | 2            |             |
| Lic. en Perfeccionamiento Instrumental    | 1            |            |             | 1            |             |
| Prof. en Composición                      | 1            |            |             | 1            |             |
| Lic. en Composición                       | 6            | 5          |             | 1            |             |
| Prof. en Educación Musical                | 4            |            |             | 4            |             |
| Lic. en Pintura                           | 23           | 6          |             | 17           |             |
| Lic. en Escultura                         | 5            | 3          |             | 2            |             |
| Prof. Sup. en Artes Plásticas             | 14           | 1          |             | 13           |             |
| Lic. en Grabado                           | 11           |            |             | 11           |             |
| Lic. en Teatro                            | 12           | 2          |             | 10           |             |
| Lic. en Cine y T.V.                       | 32           | 15         |             | 17           |             |
| <b>FAC. DE PSICOLOGIA</b>                 | <b>384</b>   | <b>43</b>  | <b>11,2</b> | <b>341</b>   | <b>88,8</b> |
| Lic. en Psicología                        | 343          | 38         |             | 305          |             |
| Prof. en Psicología                       | 41           | 5          |             | 36           |             |
| <b>FACULTAD DE LENGUAS</b>                | <b>163</b>   | <b>11</b>  | <b>6,7</b>  | <b>152</b>   | <b>93,3</b> |
| Lic. en Lengua y Literatura Castellana    | 11           |            |             | 11           |             |
| Prof. de Lengua y Literatura Castellana   | 9            | 3          |             | 6            |             |
| Lic. en Lengua y Literatura Inglesa       | 4            |            |             | 4            |             |
| Traductor de Inglés                       | 77           | 5          |             | 72           |             |
| Prof. de Lengua Inglesa                   | 55           | 3          |             | 52           |             |
| Lic. en Lengua y Literatura Francesa      | 1            |            |             | 1            |             |
| Traductor de Francés                      | 1            |            |             | 1            |             |
| Traductor de Italiano                     | 1            |            |             | 1            |             |
| Prof. de Italiano                         | 1            |            |             | 1            |             |
| Traductor de Alemán                       | 3            |            |             | 3            |             |



CUADRO E 2: EGRESADOS DE CARRERAS DE GRADO POR AÑO DE INGRESO A LA CARRERA SEGUN AREA DE ESTUDIO - AMBOS SEXOS - Año 2003

| AREAS<br><br>Títulos                            | Total        | AÑO DE INGRESO |            |            |            |             |              |              |             |            |            |            |            |
|---|--------------|----------------|------------|------------|------------|-------------|--------------|--------------|-------------|------------|------------|------------|------------|
|   |              | Hasta 1991     | 1992       | 1993       | 1994       | 1995        | 1996         | 1997         | 1998        | 1999       | 2000       | 2001       | 2002       |
| <b>TOTAL UNIVERSIDAD</b>                        | <b>6.489</b> | <b>604</b>     | <b>218</b> | <b>309</b> | <b>471</b> | <b>790</b>  | <b>1.064</b> | <b>1.412</b> | <b>975</b>  | <b>365</b> | <b>144</b> | <b>82</b>  | <b>55</b>  |
| <i>Porcentaje</i>                               | <i>100</i>   | <i>9,3</i>     | <i>3,4</i> | <i>4,8</i> | <i>7,3</i> | <i>12,2</i> | <i>16,4</i>  | <i>21,8</i>  | <i>15,0</i> | <i>5,6</i> | <i>2,2</i> | <i>1,3</i> | <i>0,8</i> |
| <b>TOTAL AREA CIENCIAS BASICAS</b>              | <b>1.237</b> | <b>136</b>     | <b>66</b>  | <b>74</b>  | <b>114</b> | <b>176</b>  | <b>241</b>   | <b>236</b>   | <b>125</b>  | <b>56</b>  | <b>5</b>   | <b>8</b>   |            |
| <b>FAC. DE ARQUITECTURA, URB. Y DISEÑO</b>      | <b>453</b>   | <b>59</b>      | <b>31</b>  | <b>34</b>  | <b>60</b>  | <b>73</b>   | <b>120</b>   | <b>71</b>    | <b>5</b>    |            |            |            |            |
| Arquitecto                                      | 395          | 55             | 27         | 26         | 53         | 66          | 106          | 61           | 1           |            |            |            |            |
| Diseñador Industrial                            | 58           | 4              | 4          | 8          | 7          | 7           | 14           | 10           | 4           |            |            |            |            |
| <b>FAC. DE CIENCIAS EXACTAS, FISICAS Y NAT.</b> | <b>248</b>   | <b>27</b>      | <b>7</b>   | <b>12</b>  | <b>18</b>  | <b>47</b>   | <b>47</b>    | <b>51</b>    | <b>29</b>   | <b>10</b>  |            |            |            |
| Ing. Civil                                      | 41           | 7              | 1          | 4          | 3          | 7           | 16           | 3            |             |            |            |            |            |
| Ing. Mecánico Electricista                      | 3            |                |            |            |            |             | 1            | 2            |             |            |            |            |            |
| Ing. Electricista Electrónico                   | 4            | 4              |            |            |            |             |              |              |             |            |            |            |            |
| Ing. Mecánico Aeronáutico                       | 11           | 4              |            | 1          | 1          | 5           |              |              |             |            |            |            |            |
| Ing. Aeronautica                                | 5            |                |            |            |            | 1           | 1            | 3            |             |            |            |            |            |
| Agrimensor                                      | 3            | 1              |            |            |            | 2           |              |              |             |            |            |            |            |
| Ing. Químico Industrial                         | 2            |                |            |            | 2          |             |              |              |             |            |            |            |            |
| Ing. Químico                                    | 53           |                |            |            | 1          | 8           | 8            | 22           | 11          | 3          |            |            |            |
| Ingeniero Industrial                            | 2            |                |            |            |            |             |              |              |             | 2          |            |            |            |
| Geólogo   | 27           | 1              |            | 1          | 2          | 8           | 9            | 5            | 1           |            |            |            |            |
| Biólogo   | 44           | 2              | 1          | 2          | 5          | 5           | 6            | 7            | 15          | 1          |            |            |            |
| Prof. en Ciencias Biológicas                    | 6            |                | 1          |            |            |             |              |              | 1           | 4          |            |            |            |
| Ingeniero Electrónico                           | 31           | 2              | 2          | 4          | 4          | 6           | 5            | 8            |             |            |            |            |            |
| Constructor                                     | 6            | 2              | 1          |            |            | 2           |              | 1            |             |            |            |            |            |
| Téc. Mec. Electricista                          | 10           | 4              | 1          |            |            | 3           | 1            |              | 1           |            |            |            |            |
| <b>FAC. DE CIENCIAS QUÍMICAS</b>                | <b>366</b>   | <b>39</b>      | <b>19</b>  | <b>17</b>  | <b>23</b>  | <b>31</b>   | <b>53</b>    | <b>61</b>    | <b>80</b>   | <b>35</b>  | <b>1</b>   | <b>7</b>   |            |
| Lic. en Química                                 | 29           | 1              | 1          |            |            | 1           | 3            | 5            | 11          | 7          |            |            |            |
| Lic. en Química Farmacéutica                    | 48           | 7              | 5          | 3          | 6          | 3           | 6            | 5            | 6           | 3          |            | 4          |            |
| Farmacéutico                                    | 69           | 11             | 5          | 3          | 3          | 5           | 3            | 6            | 10          | 19         | 1          | 3          |            |
| Lic. en Bioquímica                              | 150          | 13             | 7          | 7          | 12         | 17          | 31           | 26           | 32          | 5          |            |            |            |
| Bioquímico                                      | 70           | 7              | 1          | 4          | 2          | 5           | 10           | 19           | 21          | 1          |            |            |            |
| <b>FAC. DE MATEMATICA, ASTRONOMIA Y FISICA</b>  | <b>37</b>    |                |            |            |            | <b>2</b>    | <b>1</b>     | <b>13</b>    | <b>5</b>    | <b>11</b>  | <b>4</b>   | <b>1</b>   |            |
| Lic. en Matemática                              | 3            |                |            |            |            |             |              |              | 1           | 2          |            |            |            |
| Prof. en Matemática                             | 12           |                |            |            |            |             |              | 2            | 2           | 4          | 3          | 1          |            |
| Lic. en Astronomía                              | 5            |                |            |            |            |             |              | 3            |             | 2          |            |            |            |
| Lic. en Física                                  | 11           |                |            |            |            |             | 1            | 6            | 1           | 2          | 1          |            |            |
| Prof. de Física                                 | 1            |                |            |            |            |             |              |              | 1           |            |            |            |            |
| Lic. en Computación                             | 5            |                |            |            |            | 2           |              | 2            |             | 1          |            |            |            |
| <b>FAC. DE CS. AGROPECUARIAS</b>                | <b>133</b>   | <b>11</b>      | <b>9</b>   | <b>11</b>  | <b>13</b>  | <b>23</b>   | <b>20</b>    | <b>40</b>    | <b>6</b>    |            |            |            |            |
| Ing. Agrónomo                                   | 133          | 11             | 9          | 11         | 13         | 23          | 20           | 40           | 6           |            |            |            |            |

continúa

CUADRO E 2 (CONTINUACION)

| AREAS<br>Títulos                           | Total        | AÑO DE INGRESO |           |            |            |            |            |            |            |            |            |           |           |
|--|--------------|----------------|-----------|------------|------------|------------|------------|------------|------------|------------|------------|-----------|-----------|
|  |              | Hasta 1991     | 1992      | 1993       | 1994       | 1995       | 1996       | 1997       | 1998       | 1999       | 2000       | 2001      | 2002      |
| <b>TOTAL AREA CIENCIAS SOCIALES</b>        | <b>1.999</b> | <b>205</b>     | <b>62</b> | <b>116</b> | <b>185</b> | <b>280</b> | <b>393</b> | <b>465</b> | <b>203</b> | <b>24</b>  | <b>2</b>   | <b>63</b> | <b>1</b>  |
| <b>FAC. DE DERECHO Y CIENCIAS SOCIALES</b> | <b>1.286</b> | <b>155</b>     | <b>39</b> | <b>69</b>  | <b>124</b> | <b>159</b> | <b>273</b> | <b>294</b> | <b>86</b>  | <b>21</b>  | <b>2</b>   | <b>63</b> | <b>1</b>  |
| Abogado                                    | 828          | 142            | 31        | 61         | 104        | 109        | 173        | 169        | 29         | 9          | 1          |           |           |
| Lic. en Trabajo Social                     | 217          | 4              | 1         | 2          | 6          | 15         | 20         | 40         | 52         | 12         | 1          | 63        | 1         |
| Lic. en Comunicación Social                | 241          | 9              | 7         | 6          | 14         | 35         | 80         | 85         | 5          |            |            |           |           |
| <b>FAC. DE CIENCIAS ECONOMICAS</b>         | <b>713</b>   | <b>50</b>      | <b>23</b> | <b>47</b>  | <b>61</b>  | <b>121</b> | <b>120</b> | <b>171</b> | <b>117</b> | <b>3</b>   |            |           |           |
| Contador Público                           | 549          | 39             | 17        | 38         | 49         | 101        | 92         | 128        | 84         | 1          |            |           |           |
| Lic. en Economía                           | 39           | 2              | 1         | 2          | 1          | 4          | 4          | 14         | 9          | 2          |            |           |           |
| Lic. en Administración                     | 125          | 9              | 5         | 7          | 11         | 16         | 24         | 29         | 24         |            |            |           |           |
| <b>TOTAL AREA CIENCIAS MEDICAS</b>         | <b>2.401</b> | <b>163</b>     | <b>58</b> | <b>67</b>  | <b>108</b> | <b>236</b> | <b>293</b> | <b>557</b> | <b>520</b> | <b>218</b> | <b>116</b> | <b>11</b> | <b>54</b> |
| <b>FAC. DE CIENCIAS MEDICAS</b>            | <b>1.981</b> | <b>140</b>     | <b>47</b> | <b>49</b>  | <b>87</b>  | <b>186</b> | <b>232</b> | <b>479</b> | <b>410</b> | <b>170</b> | <b>116</b> | <b>11</b> | <b>54</b> |
| Médico Cirujano                            | 976          | 106            | 31        | 34         | 59         | 126        | 129        | 329        | 160        | 2          |            |           |           |
| Téc. en Laboratorio Cl. e Histopatológico  | 73           |                |           | 1          |            | 1          | 2          | 2          | 14         | 18         | 24         | 11        |           |
| Lic. en Kinesiología y Fisioterapia        | 420          | 7              | 9         | 6          | 14         | 17         | 38         | 63         | 170        | 96         |            |           |           |
| Lic. en Fonoaudiología                     | 67           | 10             | 6         | 5          | 3          | 16         | 20         | 7          |            |            |            |           |           |
| Lic. en Prod. de Bio-imágenes              | 240          | 1              |           |            |            | 1          | 3          | 17         | 21         | 53         | 90         |           | 54        |
| Lic. en Enfermería                         | 38           | 7              | 1         | 1          | 3          | 4          | 4          | 8          | 7          | 1          | 2          |           |           |
| Lic. en Nutrición                          | 167          | 9              |           | 2          | 8          | 21         | 36         | 53         | 38         |            |            |           |           |
| <b>FAC. DE ODONTOLOGIA</b>                 | <b>420</b>   | <b>23</b>      | <b>11</b> | <b>18</b>  | <b>21</b>  | <b>50</b>  | <b>61</b>  | <b>78</b>  | <b>110</b> | <b>48</b>  |            |           |           |
| Odontólogo                                 | 420          | 23             | 11        | 18         | 21         | 50         | 61         | 78         | 110        | 48         |            |           |           |
| <b>TOTAL AREA CIENCIAS HUMANAS</b>         | <b>852</b>   | <b>100</b>     | <b>32</b> | <b>52</b>  | <b>64</b>  | <b>98</b>  | <b>137</b> | <b>154</b> | <b>127</b> | <b>67</b>  | <b>21</b>  |           |           |
| <b>FAC. DE FILOSOFIA Y HUMANIDADES</b>     | <b>305</b>   | <b>48</b>      | <b>13</b> | <b>26</b>  | <b>20</b>  | <b>34</b>  | <b>40</b>  | <b>41</b>  | <b>39</b>  | <b>23</b>  | <b>21</b>  |           |           |
| Lic. en Filosofía                          | 8            | 1              |           |            |            | 2          | 2          | 1          |            | 2          |            |           |           |
| Prof. en Filosofía                         | 14           |                | 1         |            |            |            | 2          | 1          | 7          | 2          | 1          |           |           |
| Lic. en Letras Clásicas                    | 6            | 2              | 1         |            |            |            | 2          |            | 1          |            |            |           |           |
| Prof. de Letras Clásicas                   | 1            |                |           |            |            |            | 1          |            |            |            |            |           |           |
| Lic. en Letras Modernas                    | 17           | 8              |           | 1          |            |            | 2          | 4          | 2          |            |            |           |           |
| Prof. en Letras Modernas                   | 23           | 2              | 1         | 1          |            |            |            | 9          | 2          | 8          |            |           |           |
| Lic. en Historia                           | 15           | 4              | 2         | 1          | 5          | 1          |            |            |            | 1          | 1          |           |           |
| Prof. en Historia                          | 19           | 2              |           | 1          |            |            | 2          | 4          | 5          | 5          |            |           |           |
| Lic. en Ciencias de la Educación           | 10           | 4              | 1         | 2          |            |            |            |            | 3          |            |            |           |           |
| Prof. en Ciencias de la Educación          | 21           | 2              |           | 1          | 1          | 2          | 4          | 5          | 6          |            |            |           |           |
| Lic. en Bibliotecología                    | 20           | 1              |           | 1          |            | 1          | 2          | 3          | 2          | 2          | 8          |           |           |
| Archivero                                  | 31           | 1              |           | 1          |            |            |            | 1          | 9          | 15         | 4          |           |           |
| Lic. en Archivología                       | 9            |                |           |            |            |            |            |            |            |            | 9          |           |           |

continúa

CUADRO E 2 (CONTINUACION)

| AREAS<br>Títulos                        | Total      | AÑO DE INGRESO |           |           |           |           |           |           |           |           |      |      |      |  |
|---|------------|----------------|-----------|-----------|-----------|-----------|-----------|-----------|-----------|-----------|------|------|------|--|
|   |            | Hasta<br>1991  | 1992      | 1993      | 1994      | 1995      | 1996      | 1997      | 1998      | 1999      | 2000 | 2001 | 2002 |  |
| Prof. en Perfeccionamiento Instrumental | 2          | 2              |           |           |           |           |           |           |           |           |      |      |      |  |
| Lic. en Perfec. Instrumental            | 1          |                |           | 1         |           |           |           |           |           |           |      |      |      |  |
| Prof. en Composición                    | 1          |                |           |           |           |           |           | 1         |           |           |      |      |      |  |
| Lic. en Composición                     | 6          | 2              |           | 2         |           | 1         |           |           | 1         |           |      |      |      |  |
| Prof. en Educación Musical              | 4          | 1              |           |           | 1         |           |           |           |           | 1         |      | 1    |      |  |
| Lic. en Pintura                         | 23         | 5              |           | 2         | 5         | 4         | 5         | 1         | 1         |           |      |      |      |  |
| Lic. en Escultura                       | 5          |                | 1         |           | 2         |           | 1         | 1         |           |           |      |      |      |  |
| Prof. Sup. en Artes Plásticas           | 14         | 4              |           |           |           |           | 4         | 2         |           | 3         |      | 1    |      |  |
| Lic. en Grabado                         | 11         | 2              |           | 1         |           |           |           | 3         | 5         |           |      |      |      |  |
| Lic. en Teatro                          | 12         | 1              |           | 1         | 1         | 5         | 1         | 3         |           |           |      |      |      |  |
| Lic. en Cine y T.V.                     | 32         | 4              | 6         | 10        | 3         | 5         | 3         |           |           | 1         |      |      |      |  |
| <b>FAC. DE PSICOLOGIA</b>               | <b>384</b> | <b>42</b>      | <b>12</b> | <b>18</b> | <b>31</b> | <b>51</b> | <b>80</b> | <b>88</b> | <b>51</b> | <b>11</b> |      |      |      |  |
| Lic. en Psicología                      | 343        | 35             | 11        | 15        | 29        | 47        | 75        | 81        | 45        | 5         |      |      |      |  |
| Prof. en Psicología                     | 41         | 7              | 1         | 3         | 2         | 4         | 5         | 7         | 6         | 6         |      |      |      |  |
| <b>FAC. DE LENGUAS</b>                  | <b>163</b> | <b>10</b>      | <b>7</b>  | <b>8</b>  | <b>13</b> | <b>13</b> | <b>17</b> | <b>25</b> | <b>37</b> | <b>33</b> |      |      |      |  |
| Lic. en Lengua y Literatura Castellana  | 11         | 1              | 2         |           | 1         |           | 2         |           | 5         |           |      |      |      |  |
| Prof. de Lengua y Literatura Castellana | 9          | 1              | 1         |           |           | 1         | 1         | 1         |           |           |      | 4    |      |  |
| Lic. en Lengua y Literatura Inglesa     | 4          | 2              |           | 1         |           |           |           | 1         |           |           |      |      |      |  |
| Traductor de Inglés                     | 77         | 2              | 2         | 6         | 8         | 5         | 7         | 13        | 19        | 15        |      |      |      |  |
| Prof. de Lengua Inglesa                 | 55         | 3              | 2         | 1         | 3         | 7         | 7         | 10        | 10        | 12        |      |      |      |  |
| Lic. en Lengua y Literatura Francesa    | 1          | 1              |           |           |           |           |           |           |           |           |      |      |      |  |
| Traductor de Francés                    | 1          |                |           |           | 1         |           |           |           |           |           |      |      |      |  |
| Traductor de Italiano                   | 1          |                |           |           |           |           |           |           |           |           |      |      | 1    |  |
| Prof. de Lengua Italiana                | 1          |                |           |           |           |           |           |           |           |           |      |      | 1    |  |
| Traductor de Alemán                     | 3          |                |           |           |           |           |           |           |           |           | 3    |      |      |  |

CUADRO E 2.1: EGRESADOS POR AÑO DE INGRESO A LA CARRERA SEGUN AREA DE ESTUDIO - VARONES - Año 2003

| AREAS<br>Títulos                                | Total        | AÑO DE INGRESO |            |            |            |             |             |             |             |            |            |            |            |
|---|--------------|----------------|------------|------------|------------|-------------|-------------|-------------|-------------|------------|------------|------------|------------|
|   |              | Hasta 1991     | 1992       | 1993       | 1994       | 1995        | 1996        | 1997        | 1998        | 1999       | 2000       | 2001       | 2002       |
| <b>TOTAL UNIVERSIDAD</b>                        | <b>2.494</b> | <b>275</b>     | <b>101</b> | <b>137</b> | <b>198</b> | <b>352</b>  | <b>395</b>  | <b>549</b>  | <b>291</b>  | <b>118</b> | <b>49</b>  | <b>7</b>   | <b>22</b>  |
| <i>Porcentaje</i>                               | <i>100</i>   | <i>11,0</i>    | <i>4,0</i> | <i>5,5</i> | <i>7,9</i> | <i>14,1</i> | <i>15,8</i> | <i>22,0</i> | <i>11,7</i> | <i>4,7</i> | <i>2,0</i> | <i>0,3</i> | <i>0,9</i> |
| <b>TOTAL AREA CIENCIAS BASICAS</b>              | <b>655</b>   | <b>85</b>      | <b>40</b>  | <b>48</b>  | <b>62</b>  | <b>117</b>  | <b>120</b>  | <b>122</b>  | <b>37</b>   | <b>19</b>  | <b>2</b>   | <b>3</b>   |            |
| <b>FAC. DE ARQUITECTURA, URB. Y DISEÑO</b>      | <b>260</b>   | <b>42</b>      | <b>21</b>  | <b>26</b>  | <b>35</b>  | <b>45</b>   | <b>53</b>   | <b>35</b>   | <b>3</b>    |            |            |            |            |
| Arquitecto                                      | 219          | 41             | 18         | 19         | 31         | 38          | 44          | 28          |             |            |            |            |            |
| Diseñador Industrial                            | 41           | 1              | 3          | 7          | 4          | 7           | 9           | 7           | 3           |            |            |            |            |
| <b>FAC. DE CIENCIAS EXACTAS, FISICAS Y NAT.</b> | <b>163</b>   | <b>23</b>      | <b>4</b>   | <b>10</b>  | <b>11</b>  | <b>41</b>   | <b>30</b>   | <b>33</b>   | <b>7</b>    | <b>4</b>   |            |            |            |
| Ing. Civil                                      | 33           | 6              |            | 3          | 3          | 7           | 11          | 3           |             |            |            |            |            |
| Ing. Mecánico Electricista                      | 3            |                |            |            |            |             | 1           | 2           |             |            |            |            |            |
| Ing. Electricista Electrónico                   | 3            | 3              |            |            |            |             |             |             |             |            |            |            |            |
| Ing. Mecánico Aeronáutico                       | 11           | 4              |            | 1          | 1          | 5           |             |             |             |            |            |            |            |
| Ing. Aeronautica                                | 5            |                |            |            |            | 1           | 1           | 3           |             |            |            |            |            |
| Agrimensor                                      | 3            | 1              |            |            |            | 2           |             |             |             |            |            |            |            |
| Ing. Químico Industrial                         | 1            |                |            |            | 1          |             |             |             |             |            |            |            |            |
| Ing. Químico                                    | 24           |                |            |            | 1          | 7           | 2           | 9           | 3           | 2          |            |            |            |
| Ingeniero Industrial                            |              |                |            |            |            |             |             |             |             |            |            |            |            |
| Geólogo   | 20           | 1              |            | 1          | 1          | 5           | 8           | 4           |             |            |            |            |            |
| Biólogo   | 13           | 1              |            | 1          |            | 3           | 1           | 3           | 3           | 1          |            |            |            |
| Prof. en Ciencias Biológicas                    | 1            |                |            |            |            |             |             |             |             |            | 1          |            |            |
| Ingeniero Electrónico                           | 31           | 2              | 2          | 4          | 4          | 6           | 5           | 8           |             |            |            |            |            |
| Constructor                                     | 5            | 1              | 1          |            |            | 2           |             | 1           |             |            |            |            |            |
| Téc. Mec. Electricista                          | 10           | 4              | 1          |            |            | 3           | 1           |             | 1           |            |            |            |            |
| <b>FAC. DE CIENCIAS QUÍMICAS</b>                | <b>111</b>   | <b>11</b>      | <b>7</b>   | <b>4</b>   | <b>6</b>   | <b>10</b>   | <b>24</b>   | <b>16</b>   | <b>21</b>   | <b>10</b>  |            |            | <b>2</b>   |
| Lic. en Química                                 | 18           | 1              | 1          |            |            | 1           | 2           | 5           | 5           | 3          |            |            |            |
| Lic. en Química Farmacéutica                    | 15           | 3              | 3          |            | 1          | 1           | 3           | 1           |             | 1          |            |            | 2          |
| Farmacéutico                                    | 22           | 4              | 1          | 1          | 2          | 2           | 2           | 1           | 4           | 5          |            |            |            |
| Lic. en Bioquímica                              | 37           | 2              | 1          | 3          | 3          | 3           | 12          | 5           | 7           | 1          |            |            |            |
| Bioquímico                                      | 19           | 1              | 1          |            |            | 3           | 5           | 4           | 5           |            |            |            |            |
| <b>FAC. DE MATEMATICA, ASTRONOMIA Y FISICA</b>  | <b>18</b>    |                |            |            |            | <b>2</b>    |             | <b>7</b>    | <b>1</b>    | <b>5</b>   | <b>2</b>   | <b>1</b>   |            |
| Lic. en Matemática                              | 2            |                |            |            |            |             |             |             |             | 2          |            |            |            |
| Prof. en Matemática                             | 2            |                |            |            |            |             |             |             |             |            | 1          | 1          |            |
| Lic. en Astronomía                              | 2            |                |            |            |            |             |             | 1           |             | 1          |            |            |            |
| Lic. en Física                                  | 9            |                |            |            |            |             |             | 6           | 1           | 1          | 1          |            |            |
| Prof. de Física                                 |              |                |            |            |            |             |             |             |             |            |            |            |            |
| Lic. en Computación                             | 3            |                |            |            |            | 2           |             |             |             |            | 1          |            |            |
| <b>FAC. DE CS. AGROPECUARIAS</b>                | <b>103</b>   | <b>9</b>       | <b>8</b>   | <b>8</b>   | <b>10</b>  | <b>19</b>   | <b>13</b>   | <b>31</b>   | <b>5</b>    |            |            |            |            |
| Ing. Agrónomo                                   | 103          | 9              | 8          | 8          | 10         | 19          | 13          | 31          | 5           |            |            |            |            |

continúa

CUADRO E 2.1 (CONTINUACION)

| AREAS<br>Títulos                           | Total      | AÑO DE INGRESO |           |           |           |            |            |            |            |           |           |           |
|--|------------|----------------|-----------|-----------|-----------|------------|------------|------------|------------|-----------|-----------|-----------|
|  |            | Hasta 1991     | 1992      | 1993      | 1994      | 1995       | 1996       | 1997       | 1998       | 1999      | 2000      | 2001      |
| <b>TOTAL AREA CIENCIAS SOCIALES</b>        | <b>793</b> | <b>95</b>      | <b>26</b> | <b>60</b> | <b>82</b> | <b>114</b> | <b>161</b> | <b>176</b> | <b>64</b>  | <b>11</b> |           | <b>4</b>  |
| <b>FAC. DE DERECHO Y CIENCIAS SOCIALES</b> | <b>446</b> | <b>68</b>      | <b>13</b> | <b>33</b> | <b>57</b> | <b>57</b>  | <b>101</b> | <b>90</b>  | <b>14</b>  | <b>9</b>  |           | <b>4</b>  |
| Abogado                                    | 368        | 64             | 12        | 33        | 53        | 42         | 71         | 70         | 14         | 9         |           |           |
| Lic. en Trabajo Social                     | 9          | 1              |           |           |           | 1          |            | 3          |            |           |           | 4         |
| Lic. en Comunicación Social                | 69         | 3              | 1         |           | 4         | 14         | 30         | 17         |            |           |           |           |
| <b>FAC. DE CIENCIAS ECONOMICAS</b>         | <b>347</b> | <b>27</b>      | <b>13</b> | <b>27</b> | <b>25</b> | <b>57</b>  | <b>60</b>  | <b>86</b>  | <b>50</b>  | <b>2</b>  |           |           |
| Contador Público                           | 267        | 23             | 9         | 22        | 19        | 49         | 47         | 64         | 34         |           |           |           |
| Lic. en Economía                           | 22         |                | 1         | 2         |           | 1          | 2          | 8          | 6          | 2         |           |           |
| Lic. en Administración                     | 58         | 4              | 3         | 3         | 6         | 7          | 11         | 14         | 10         |           |           |           |
| <b>TOTAL AREA CIENCIAS MEDICAS</b>         | <b>907</b> | <b>75</b>      | <b>28</b> | <b>21</b> | <b>43</b> | <b>101</b> | <b>92</b>  | <b>228</b> | <b>178</b> | <b>77</b> | <b>42</b> | <b>22</b> |
| <b>FAC. DE CIENCIAS MEDICAS</b>            | <b>730</b> | <b>67</b>      | <b>18</b> | <b>16</b> | <b>35</b> | <b>76</b>  | <b>69</b>  | <b>192</b> | <b>135</b> | <b>58</b> | <b>42</b> | <b>22</b> |
| Médico Cirujano                            | 468        | 63             | 17        | 14        | 30        | 67         | 55         | 159        | 61         | 2         |           |           |
| Téc. en Laboratorio Cl. e Histopatológico  | 13         |                |           |           |           |            | 1          |            | 5          | 3         | 4         |           |
| Lic. en Kinesiología y Fisioterapia        | 141        | 2              | 1         | 1         | 5         | 6          | 11         | 24         | 60         | 31        |           |           |
| Lic. en Fonoaudiología                     | 1          |                |           |           |           |            |            | 1          |            |           |           |           |
| Lic. en Prod. de Bio-imágenes              | 98         | 1              |           |           |           | 1          | 1          | 6          | 7          | 22        | 38        | 22        |
| Lic. en Enfermería                         | 4          |                |           | 1         |           |            | 1          | 1          | 1          |           |           |           |
| Lic. en Nutrición                          | 5          | 1              |           |           |           | 2          |            | 1          | 1          |           |           |           |
| <b>FAC. DE ODONTOLOGIA</b>                 | <b>177</b> | <b>8</b>       | <b>10</b> | <b>5</b>  | <b>8</b>  | <b>25</b>  | <b>23</b>  | <b>36</b>  | <b>43</b>  | <b>19</b> |           |           |
| Odontólogo                                 | 177        | 8              | 10        | 5         | 8         | 25         | 23         | 36         | 43         | 19        |           |           |
| <b>TOTAL AREA CIENCIAS HUMANAS</b>         | <b>139</b> | <b>20</b>      | <b>7</b>  | <b>8</b>  | <b>11</b> | <b>20</b>  | <b>22</b>  | <b>23</b>  | <b>12</b>  | <b>11</b> | <b>5</b>  |           |
| <b>FAC. DE FILOSOFIA Y HUMANIDADES</b>     | <b>85</b>  | <b>11</b>      | <b>5</b>  | <b>5</b>  | <b>8</b>  | <b>10</b>  | <b>16</b>  | <b>12</b>  | <b>8</b>   | <b>5</b>  | <b>5</b>  |           |
| Lic. en Filosofía                          | 6          | 1              |           |           | 1         | 1          |            | 1          |            | 2         |           |           |
| Prof. en Filosofía                         | 9          |                | 1         |           |           | 1          | 1          | 4          | 1          | 1         |           |           |
| Lic. en Letras Clásicas                    | 3          | 1              | 1         |           |           |            |            | 1          |            |           |           |           |
| Prof. de Letras Clásicas                   |            |                |           |           |           |            |            |            |            |           |           |           |
| Lic. en Letras Modernas                    | 6          | 3              |           |           |           |            | 2          | 1          |            |           |           |           |
| Prof. en Letras Modernas                   | 7          |                |           |           |           |            | 5          | 1          | 1          |           |           |           |
| Lic. en Historia                           | 4          |                | 1         |           | 1         | 1          |            |            | 1          |           |           |           |
| Prof. en Historia                          | 6          | 1              |           |           |           | 1          | 2          |            | 2          |           |           |           |
| Lic. en Ciencias de la Educación           |            |                |           |           |           |            |            |            |            |           |           |           |
| Prof. en Ciencias de la Educación          | 2          |                |           |           |           | 1          |            |            | 1          |           |           |           |
| Lic. en Bibliotecología                    | 4          | 1              |           |           |           |            |            | 1          | 1          |           | 1         |           |
| Archivero                                  | 3          |                |           |           |           |            |            |            |            | 2         | 1         |           |
| Lic. en Archivología                       | 3          |                |           |           |           |            |            |            |            |           | 3         |           |

continúa

CUADRO E 2.1 (CONTINUACION)

| AREAS<br>Títulos                        | Total     | AÑO DE INGRESO |          |          |          |          |          |          |          |          |      |          |      |
|---|-----------|----------------|----------|----------|----------|----------|----------|----------|----------|----------|------|----------|------|
|   |           | Hasta 1991     | 1992     | 1993     | 1994     | 1995     | 1996     | 1997     | 1998     | 1999     | 2000 | 2001     | 2002 |
| Prof. en Perfeccionamiento Instrumental |           |                |          |          |          |          |          |          |          |          |      |          |      |
| Lic. en Perfec. Instrumental            |           |                |          |          |          |          |          |          |          |          |      |          |      |
| Prof. en Composición                    |           |                |          |          |          |          |          |          |          |          |      |          |      |
| Lic. en Composición                     | 5         | 2              |          | 2        |          |          |          |          |          | 1        |      |          |      |
| Prof. en Educación Musical              |           |                |          |          |          |          |          |          |          |          |      |          |      |
| Lic. en Pintura                         | 6         | 1              |          |          |          | 3        |          |          | 2        |          |      |          |      |
| Lic. en Escultura                       | 3         |                |          |          |          | 1        |          |          | 1        | 1        |      |          |      |
| Prof. Sup. en Artes Plásticas           | 1         |                |          |          |          |          |          |          | 1        |          |      |          |      |
| Lic. en Grabado                         |           |                |          |          |          |          |          |          |          |          |      |          |      |
| Lic. en Teatro                          | 2         |                |          |          |          |          |          | 1        |          | 1        |      |          |      |
| Lic. en Cine y T.V.                     | 15        | 1              | 2        | 3        | 2        | 4        | 2        |          |          | 1        |      |          |      |
| <b>FAC. DE PSICOLOGIA</b>               | <b>43</b> | <b>7</b>       | <b>1</b> | <b>3</b> | <b>3</b> | <b>8</b> | <b>6</b> | <b>9</b> | <b>4</b> | <b>2</b> |      |          |      |
| Lic. en Psicología                      | 38        | 5              | 1        | 3        | 3        | 7        | 6        | 8        | 3        | 2        |      |          |      |
| Prof. en Psicología                     | 5         | 2              |          |          |          |          |          | 1        | 1        | 1        |      |          |      |
| <b>FAC. DE LENGUAS</b>                  | <b>11</b> | <b>2</b>       | <b>1</b> |          |          |          | <b>2</b> |          | <b>2</b> |          |      | <b>4</b> |      |
| Lic. en Lengua y Literatura Castellana  |           |                |          |          |          |          |          |          |          |          |      |          |      |
| Prof. de Lengua y Literatura Castellana | 3         | 1              | 1        |          |          |          |          |          |          |          |      | 1        |      |
| Lic. en Lengua y Literatura Inglesa     |           |                |          |          |          |          |          |          |          |          |      |          |      |
| Traductor de Inglés                     | 5         |                |          |          |          |          | 2        |          |          | 1        |      | 2        |      |
| Prof. de Lengua Inglesa                 | 3         | 1              |          |          |          |          |          |          |          | 1        |      | 1        |      |
| Lic. en Lengua y Literatura Francesa    |           |                |          |          |          |          |          |          |          |          |      |          |      |
| Traductor de Francés                    |           |                |          |          |          |          |          |          |          |          |      |          |      |
| Traductor de Italiano                   |           |                |          |          |          |          |          |          |          |          |      |          |      |
| Prof. de Lengua Italiana                |           |                |          |          |          |          |          |          |          |          |      |          |      |
| Traductor de Alemán                     |           |                |          |          |          |          |          |          |          |          |      |          |      |

CUADRO E 2.2: EGRESADOS DE CARRERAS DE GRADO POR AÑO DE INGRESO A LA CARRERA SEGUN AREA DE ESTUDIO - MUJERES - Año 2003

| AREAS<br>Títulos                                | Total        | AÑO DE INGRESO |            |            |            |             |             |             |             |            |            |            |            |  |
|---|--------------|----------------|------------|------------|------------|-------------|-------------|-------------|-------------|------------|------------|------------|------------|--|
|   |              | Hasta 1991     | 1992       | 1993       | 1994       | 1995        | 1996        | 1997        | 1998        | 1999       | 2000       | 2001       | 2002       |  |
| <b>TOTAL UNIVERSIDAD</b>                        | <b>3.995</b> | <b>329</b>     | <b>117</b> | <b>172</b> | <b>273</b> | <b>438</b>  | <b>669</b>  | <b>863</b>  | <b>684</b>  | <b>247</b> | <b>95</b>  | <b>75</b>  | <b>33</b>  |  |
| <i>Porcentaje</i>                               | <i>100</i>   | <i>8,2</i>     | <i>2,9</i> | <i>4,3</i> | <i>6,8</i> | <i>11,0</i> | <i>16,7</i> | <i>21,6</i> | <i>17,1</i> | <i>6,2</i> | <i>2,4</i> | <i>1,9</i> | <i>0,8</i> |  |
| <b>TOTAL AREA CIENCIAS BASICAS</b>              | <b>582</b>   | <b>51</b>      | <b>26</b>  | <b>26</b>  | <b>52</b>  | <b>59</b>   | <b>121</b>  | <b>114</b>  | <b>88</b>   | <b>37</b>  | <b>3</b>   | <b>5</b>   |            |  |
| <b>FAC. DE ARQUITECTURA, URB. Y DISEÑO</b>      | <b>193</b>   | <b>17</b>      | <b>10</b>  | <b>8</b>   | <b>25</b>  | <b>28</b>   | <b>67</b>   | <b>36</b>   | <b>2</b>    |            |            |            |            |  |
| Arquitecto                                      | 176          | 14             | 9          | 7          | 22         | 28          | 62          | 33          | 1           |            |            |            |            |  |
| Diseñador Industrial                            | 17           | 3              | 1          | 1          | 3          |             | 5           | 3           | 1           |            |            |            |            |  |
| <b>FAC. DE CIENCIAS EXACTAS, FISICAS Y NAT.</b> | <b>85</b>    | <b>4</b>       | <b>3</b>   | <b>2</b>   | <b>7</b>   | <b>6</b>    | <b>17</b>   | <b>18</b>   | <b>22</b>   | <b>6</b>   |            |            |            |  |
| Ing. Civil                                      | 8            | 1              | 1          | 1          |            |             | 5           |             |             |            |            |            |            |  |
| Ing. Mecánico Electricista                      |              |                |            |            |            |             |             |             |             |            |            |            |            |  |
| Ing. Electricista Electrónico                   | 1            | 1              |            |            |            |             |             |             |             |            |            |            |            |  |
| Ing. Mecánico Aeronáutico                       |              |                |            |            |            |             |             |             |             |            |            |            |            |  |
| Ing. Aeronautica                                |              |                |            |            |            |             |             |             |             |            |            |            |            |  |
| Agrimensor                                      |              |                |            |            |            |             |             |             |             |            |            |            |            |  |
| Ing. Químico Industrial                         | 1            |                |            |            | 1          |             |             |             |             |            |            |            |            |  |
| Ing. Químico                                    | 29           |                |            |            |            | 1           | 6           | 13          | 8           | 1          |            |            |            |  |
| Ingeniero Industrial                            |              |                |            |            |            |             |             |             |             |            | 2          |            |            |  |
| Geólogo   | 7            |                |            |            | 1          | 3           | 1           | 1           | 1           |            |            |            |            |  |
| Biólogo   | 31           | 1              | 1          | 1          | 5          | 2           | 5           | 4           | 12          |            |            |            |            |  |
| Prof. en Ciencias Biológicas                    | 5            |                | 1          |            |            |             |             |             | 1           | 3          |            |            |            |  |
| Ingeniero Electrónico                           |              |                |            |            |            |             |             |             |             |            |            |            |            |  |
| Constructor                                     | 1            | 1              |            |            |            |             |             |             |             |            |            |            |            |  |
| Tec. Mecánico Electricista                      |              |                |            |            |            |             |             |             |             |            |            |            |            |  |
| <b>FAC. DE CIENCIAS QUÍMICAS</b>                | <b>255</b>   | <b>28</b>      | <b>12</b>  | <b>13</b>  | <b>17</b>  | <b>21</b>   | <b>29</b>   | <b>45</b>   | <b>59</b>   | <b>25</b>  | <b>1</b>   | <b>5</b>   |            |  |
| Lic. en Química                                 | 11           |                |            |            |            |             | 1           |             | 6           | 4          |            |            |            |  |
| Lic. en Química Farmacéutica                    | 33           | 4              | 2          | 3          | 5          | 2           | 3           | 4           | 6           | 2          |            | 2          |            |  |
| Farmacéutico                                    | 47           | 7              | 4          | 2          | 1          | 3           | 1           | 5           | 6           | 14         | 1          | 3          |            |  |
| Lic. en Bioquímica                              | 113          | 11             | 6          | 4          | 9          | 14          | 19          | 21          | 25          | 4          |            |            |            |  |
| Bioquímico                                      | 51           | 6              |            | 4          | 2          | 2           | 5           | 15          | 16          | 1          |            |            |            |  |
| <b>FAC. DE MATEMATICA, ASTRONOMIA Y FISICA</b>  | <b>19</b>    |                |            |            |            |             | <b>1</b>    | <b>6</b>    | <b>4</b>    | <b>6</b>   | <b>2</b>   |            |            |  |
| Lic. en Matemática                              | 1            |                |            |            |            |             |             |             | 1           |            |            |            |            |  |
| Prof. en Matemática                             | 10           |                |            |            |            |             |             |             | 2           | 2          | 4          | 2          |            |  |
| Lic. en Astronomía                              | 3            |                |            |            |            |             |             |             | 2           |            | 1          |            |            |  |
| Lic. en Física                                  | 2            |                |            |            |            |             | 1           |             |             |            | 1          |            |            |  |
| Prof. de Física                                 | 1            |                |            |            |            |             |             |             |             | 1          |            |            |            |  |
| Lic. en Computación                             | 2            |                |            |            |            |             |             |             | 2           |            |            |            |            |  |
| <b>FAC. DE CS. AGROPECUARIAS</b>                | <b>30</b>    | <b>2</b>       | <b>1</b>   | <b>3</b>   | <b>3</b>   | <b>4</b>    | <b>7</b>    | <b>9</b>    | <b>1</b>    |            |            |            |            |  |
| Ing. Agrónomo                                   | 30           | 2              | 1          | 3          | 3          | 4           | 7           | 9           | 1           |            |            |            |            |  |

continúa

CUADRO E 2.2 (CONTINUACION)

| AREAS<br><br>Títulos                       | Total        | AÑO DE INGRESO |           |           |            |            |            |            |            |            |           |           |           |
|--|--------------|----------------|-----------|-----------|------------|------------|------------|------------|------------|------------|-----------|-----------|-----------|
|  |              | Hasta 1991     | 1992      | 1993      | 1994       | 1995       | 1996       | 1997       | 1998       | 1999       | 2000      | 2001      | 2002      |
| <b>TOTAL AREA CIENCIAS SOCIALES</b>        | <b>1.206</b> | <b>110</b>     | <b>36</b> | <b>56</b> | <b>103</b> | <b>166</b> | <b>232</b> | <b>289</b> | <b>139</b> | <b>13</b>  | <b>2</b>  | <b>59</b> | <b>1</b>  |
| <b>FAC. DE DERECHO Y CIENCIAS SOCIALES</b> | <b>840</b>   | <b>87</b>      | <b>26</b> | <b>36</b> | <b>67</b>  | <b>102</b> | <b>172</b> | <b>204</b> | <b>72</b>  | <b>12</b>  | <b>2</b>  | <b>59</b> | <b>1</b>  |
| Abogado                                    | 460          | 78             | 19        | 28        | 51         | 67         | 102        | 99         | 15         |            | 1         |           |           |
| Lic. en Trabajo Social                     | 208          | 3              | 1         | 2         | 6          | 14         | 20         | 37         | 52         | 12         | 1         | 59        | 1         |
| Lic. en Comunicación Social                | 172          | 6              | 6         | 6         | 10         | 21         | 50         | 68         | 5          |            |           |           |           |
| <b>FAC. DE CIENCIAS ECONOMICAS</b>         | <b>366</b>   | <b>23</b>      | <b>10</b> | <b>20</b> | <b>36</b>  | <b>64</b>  | <b>60</b>  | <b>85</b>  | <b>67</b>  | <b>1</b>   |           |           |           |
| Contador Público                           | 282          | 16             | 8         | 16        | 30         | 52         | 45         | 64         | 50         | 1          |           |           |           |
| Lic. en Economía                           | 17           | 2              |           |           | 1          | 3          | 2          | 6          | 3          |            |           |           |           |
| Lic. en Administración                     | 67           | 5              | 2         | 4         | 5          | 9          | 13         | 15         | 14         |            |           |           |           |
| <b>TOTAL AREA CIENCIAS MEDICAS</b>         | <b>1.494</b> | <b>88</b>      | <b>30</b> | <b>46</b> | <b>65</b>  | <b>135</b> | <b>201</b> | <b>329</b> | <b>342</b> | <b>141</b> | <b>74</b> | <b>11</b> | <b>32</b> |
| <b>FAC. DE CIENCIAS MEDICAS</b>            | <b>1.251</b> | <b>73</b>      | <b>29</b> | <b>33</b> | <b>52</b>  | <b>110</b> | <b>163</b> | <b>287</b> | <b>275</b> | <b>112</b> | <b>74</b> | <b>11</b> | <b>32</b> |
| Médico Cirujano                            | 508          | 43             | 14        | 20        | 29         | 59         | 74         | 170        | 99         |            |           |           |           |
| Téc. en Laboratorio Cl. e Histopatológico  | 60           |                |           | 1         |            | 1          | 1          | 2          | 9          | 15         | 20        | 11        |           |
| Lic. en Kinesiología y Fisioterapia        | 279          | 5              | 8         | 5         | 9          | 11         | 27         | 39         | 110        | 65         |           |           |           |
| Lic. en Fonoaudiología                     | 66           | 10             | 6         | 5         | 3          | 16         | 20         | 6          |            |            |           |           |           |
| Lic. en Prod. de Bio-imágenes              | 142          |                |           |           |            |            | 2          | 11         | 14         | 31         | 52        |           | 32        |
| Lic. en Enfermería                         | 34           | 7              | 1         |           | 3          | 4          | 3          | 7          | 6          | 1          | 2         |           |           |
| Lic. en Nutrición                          | 162          | 8              |           | 2         | 8          | 19         | 36         | 52         | 37         |            |           |           |           |
| <b>FAC. DE ODONTOLOGIA</b>                 | <b>243</b>   | <b>15</b>      | <b>1</b>  | <b>13</b> | <b>13</b>  | <b>25</b>  | <b>38</b>  | <b>42</b>  | <b>67</b>  | <b>29</b>  |           |           |           |
| Odontólogo                                 | 243          | 15             | 1         | 13        | 13         | 25         | 38         | 42         | 67         | 29         |           |           |           |
| <b>TOTAL AREA CIENCIAS HUMANAS</b>         | <b>713</b>   | <b>80</b>      | <b>25</b> | <b>44</b> | <b>53</b>  | <b>78</b>  | <b>115</b> | <b>131</b> | <b>115</b> | <b>56</b>  | <b>16</b> |           |           |
| <b>FAC. DE FILOSOFIA Y HUMANIDADES</b>     | <b>220</b>   | <b>37</b>      | <b>8</b>  | <b>21</b> | <b>12</b>  | <b>24</b>  | <b>24</b>  | <b>29</b>  | <b>31</b>  | <b>18</b>  | <b>16</b> |           |           |
| Lic. en Filosofía                          | 2            |                |           |           | 1          | 1          |            |            |            |            |           |           |           |
| Prof. en Filosofía                         | 5            |                |           |           |            | 1          |            | 3          | 1          |            |           |           |           |
| Lic. en Letras Clásicas                    | 3            | 1              |           |           |            | 2          |            |            |            |            |           |           |           |
| Prof. de Letras Clásicas                   | 1            |                |           |           |            | 1          |            |            |            |            |           |           |           |
| Lic. en Letras Modernas                    | 11           | 5              |           | 1         |            | 2          | 2          | 1          |            |            |           |           |           |
| Prof. en Letras Modernas                   | 16           | 2              | 1         | 1         |            |            | 4          | 1          | 7          |            |           |           |           |
| Lic. en Historia                           | 11           | 4              | 1         | 1         | 4          |            |            |            |            | 1          |           |           |           |
| Prof. en Historia                          | 13           | 1              |           | 1         |            | 1          | 2          | 5          | 3          |            |           |           |           |
| Lic. en Ciencias de la Educación           | 10           | 4              | 1         | 2         |            |            |            | 3          |            |            |           |           |           |
| Prof. en Ciencias de la Educación          | 19           | 2              |           | 1         | 1          | 1          | 4          | 5          | 5          |            |           |           |           |
| Lic. en Bibliotecología                    | 16           |                |           | 1         |            | 1          | 2          | 2          | 1          | 2          | 7         |           |           |
| Archivero                                  | 28           | 1              |           | 1         |            |            |            | 1          | 9          | 13         | 3         |           |           |
| Lic. en Archivología                       | 6            |                |           |           |            |            |            |            |            |            | 6         |           |           |

continúa



CUADRO E 2.2 (CONTINUACION)

| AREAS<br>Títulos                        | Total      | AÑO DE INGRESO |           |           |           |           |           |           |           |           |      |      |      |  |
|---|------------|----------------|-----------|-----------|-----------|-----------|-----------|-----------|-----------|-----------|------|------|------|--|
|   |            | Hasta 1991     | 1992      | 1993      | 1994      | 1995      | 1996      | 1997      | 1998      | 1999      | 2000 | 2001 | 2002 |  |
| Prof. en Perfeccionamiento Instrumental | 2          | 2              |           |           |           |           |           |           |           |           |      |      |      |  |
| Lic. en Perfec. Instrumental            | 1          |                |           | 1         |           |           |           |           |           |           |      |      |      |  |
| Prof. en Composicion                    | 1          |                |           |           |           |           |           | 1         |           |           |      |      |      |  |
| Lic. en Composición                     | 1          |                |           |           |           | 1         |           |           |           |           |      |      |      |  |
| Prof. en Educación Musical              | 4          | 1              |           |           | 1         |           |           |           |           | 1         | 1    |      |      |  |
| Lic. en Pintura                         | 17         | 4              |           | 2         | 2         | 4         | 3         | 1         | 1         |           |      |      |      |  |
| Lic. en Escultura                       | 2          |                | 1         |           | 1         |           |           |           |           |           |      |      |      |  |
| Prof. Sup. en Artes Plásticas           | 13         | 4              |           |           |           | 4         | 1         |           |           | 3         | 1    |      |      |  |
| Lic. en Grabado                         | 11         | 2              |           | 1         |           |           | 3         | 5         |           |           |      |      |      |  |
| Lic. en Teatro                          | 10         | 1              |           | 1         | 1         | 4         | 1         | 2         |           |           |      |      |      |  |
| Lic. en Cine y T.V.                     | 17         | 3              | 4         | 7         | 1         | 1         | 1         |           |           |           |      |      |      |  |
| <b>FAC. DE PSICOLOGIA</b>               | <b>341</b> | <b>35</b>      | <b>11</b> | <b>15</b> | <b>28</b> | <b>43</b> | <b>74</b> | <b>79</b> | <b>47</b> | <b>9</b>  |      |      |      |  |
| Lic. en Psicología                      | 305        | 30             | 10        | 12        | 26        | 40        | 69        | 73        | 42        | 3         |      |      |      |  |
| Prof. en Psicología                     | 36         | 5              | 1         | 3         | 2         | 3         | 5         | 6         | 5         | 6         |      |      |      |  |
| <b>FAC. DE LENGUAS</b>                  | <b>152</b> | <b>8</b>       | <b>6</b>  | <b>8</b>  | <b>13</b> | <b>11</b> | <b>17</b> | <b>23</b> | <b>37</b> | <b>29</b> |      |      |      |  |
| Lic. en Lengua y Literatura Castellana  | 11         | 1              | 2         |           | 1         |           | 2         |           | 5         |           |      |      |      |  |
| Prof. de Lengua y Literatura Castellana | 6          |                |           |           |           | 1         | 1         | 1         |           |           | 3    |      |      |  |
| Lic. en Lengua y Literatura Inglesa     | 4          | 2              |           | 1         |           |           |           | 1         |           |           |      |      |      |  |
| Traductor de Inglés                     | 72         | 2              | 2         | 6         | 8         | 3         | 7         | 12        | 19        | 13        |      |      |      |  |
| Prof. de Lengua Inglesa                 | 52         | 2              | 2         | 1         | 3         | 7         | 7         | 9         | 10        | 11        |      |      |      |  |
| Lic. en Lengua y Literatura Francesa    | 1          | 1              |           |           |           |           |           |           |           |           |      |      |      |  |
| Traductor de Francés                    | 1          |                |           |           | 1         |           |           |           |           |           |      |      |      |  |
| Traductor de Italiano                   | 1          |                |           |           |           |           |           |           |           |           |      |      | 1    |  |
| Prof. de Lengua Italiana                | 1          |                |           |           |           |           |           |           |           |           |      |      | 1    |  |
| Traductor de Alemán                     | 3          |                |           |           |           |           |           |           | 3         |           |      |      |      |  |

CUADRO E 3: EGRESADOS DE CARRERAS DE GRADO POR PROMEDIO GENERAL EN LA CARRERA SEGUN AREA DE ESTUDIO  
AMBOS SEXOS - Año 2003

| AREAS<br>Dependencias              | TOTAL        | PROMEDIOS         |                   |                   |                   |                   |                   |                   |                    |            | S/E        |
|------------------------------------|--------------|-------------------|-------------------|-------------------|-------------------|-------------------|-------------------|-------------------|--------------------|------------|------------|
|                                    |              | 2 a menos<br>de 3 | 3 a menos<br>de 4 | 4 a menos<br>de 5 | 5 a menos<br>de 6 | 6 a menos<br>de 7 | 7 a menos<br>de 8 | 8 a menos<br>de 9 | 9 a menos<br>de 10 | 10         |            |
| <b>TOTAL UNIVERSIDAD</b>           | <b>6.489</b> | <b>2</b>          | <b>202</b>        | <b>764</b>        | <b>1.344</b>      | <b>1.592</b>      | <b>1.521</b>      | <b>792</b>        | <b>149</b>         | <b>5</b>   | <b>118</b> |
| <i>Porcentaje</i>                  | <i>100</i>   | <i>0,0</i>        | <i>3,1</i>        | <i>11,8</i>       | <i>20,7</i>       | <i>24,5</i>       | <i>23,4</i>       | <i>12,2</i>       | <i>2,3</i>         | <i>0,1</i> | <i>1,8</i> |
| <b>AREA CIENCIAS BASICAS</b>       | <b>1.237</b> |                   | <b>56</b>         | <b>180</b>        | <b>250</b>        | <b>321</b>        | <b>251</b>        | <b>88</b>         | <b>21</b>          |            | <b>70</b>  |
| FAC. DE ARQUIT., URB. Y DISEÑO     | 453          |                   | 13                | 63                | 120               | 143               | 85                | 27                | 2                  |            |            |
| FAC. DE CS. EXACTAS, FIS. Y NAT.   | 248          |                   | 2                 | 3                 | 21                | 45                | 77                | 24                | 6                  |            | 70         |
| FAC. DE CIENCIAS QUIMICAS          | 366          |                   | 39                | 92                | 77                | 88                | 50                | 13                | 7                  |            |            |
| FAC. DE MATEM., AST. Y FISICA      | 37           |                   |                   | 3                 | 5                 | 9                 | 9                 | 7                 | 4                  |            |            |
| FAC. DE CS. AGROPECUARIAS          | 133          |                   | 2                 | 19                | 27                | 36                | 30                | 17                | 2                  |            |            |
| <b>AREA CIENCIAS SOCIALES</b>      | <b>1.999</b> | <b>2</b>          | <b>116</b>        | <b>355</b>        | <b>463</b>        | <b>440</b>        | <b>340</b>        | <b>202</b>        | <b>56</b>          | <b>1</b>   | <b>24</b>  |
| FAC. DE DERECHO Y CS. SOCIALES     | 1.286        | 1                 | 58                | 142               | 234               | 306               | 283               | 183               | 54                 | 1          | 24         |
| <i>Abogacía</i>                    | 828          | 1                 | 57                | 140               | 205               | 201               | 118               | 79                | 25                 |            | 2          |
| <i>Trabajo Social</i>              | 217          |                   |                   | 2                 | 18                | 45                | 70                | 56                | 25                 | 1          |            |
| <i>Ciencias de la Información</i>  | 241          |                   | 1                 |                   | 11                | 60                | 95                | 48                | 4                  |            | 22         |
| FAC. DE CIENCIAS ECONOMICAS        | 713          | 1                 | 58                | 213               | 229               | 134               | 57                | 19                | 2                  |            |            |
| <b>AREA CIENCIAS MEDICAS</b>       | <b>2.401</b> |                   | <b>28</b>         | <b>207</b>        | <b>532</b>        | <b>663</b>        | <b>667</b>        | <b>259</b>        | <b>22</b>          |            | <b>23</b>  |
| FAC. DE CIENCIAS MEDICAS           | 1.981        |                   | 18                | 117               | 402               | 554               | 600               | 245               | 22                 |            | 23         |
| <i>Medicina</i>                    | 976          |                   | 12                | 48                | 151               | 241               | 331               | 177               | 16                 |            |            |
| <i>Tecnología Médica</i>           | 313          |                   | 1                 | 23                | 76                | 97                | 85                | 16                |                    |            | 15         |
| <i>Kinesiología y Fisioterapia</i> | 420          |                   | 4                 | 38                | 138               | 138               | 91                | 10                |                    |            | 1          |
| <i>Fonoaudiología</i>              | 67           |                   |                   |                   | 5                 | 13                | 21                | 17                | 6                  |            | 5          |
| <i>Enfermería</i>                  | 38           |                   |                   |                   | 4                 | 9                 | 15                | 8                 |                    |            | 2          |
| <i>Nutrición</i>                   | 167          |                   | 1                 | 8                 | 28                | 56                | 57                | 17                |                    |            |            |
| FAC. DE ODONTOLOGIA                | 420          |                   | 10                | 90                | 130               | 109               | 67                | 14                |                    |            |            |
| <b>AREA CIENCIAS HUMANAS</b>       | <b>852</b>   |                   | <b>2</b>          | <b>22</b>         | <b>99</b>         | <b>168</b>        | <b>263</b>        | <b>243</b>        | <b>50</b>          | <b>4</b>   | <b>1</b>   |
| FAC. DE FILOSOFIA Y HUMANID.       | 305          |                   |                   |                   | 6                 | 15                | 93                | 139               | 47                 | 4          | 1          |
| <i>Filosofía</i>                   | 22           |                   |                   |                   |                   |                   | 2                 | 12                | 6                  | 2          |            |
| <i>Letras</i>                      | 47           |                   |                   |                   | 2                 | 1                 | 10                | 19                | 13                 | 2          |            |
| <i>Historia</i>                    | 34           |                   |                   |                   |                   | 3                 | 12                | 14                | 5                  |            |            |
| <i>Cs. de la Educación</i>         | 31           |                   |                   |                   |                   | 1                 | 12                | 9                 | 9                  |            |            |
| <i>Bibliotecología</i>             | 20           |                   |                   |                   | 3                 | 4                 | 5                 | 7                 | 1                  |            |            |
| <i>Archivero</i>                   | 40           |                   |                   |                   | 1                 |                   | 12                | 20                | 7                  |            |            |
| <i>Música</i>                      | 14           |                   |                   |                   |                   |                   | 6                 | 5                 | 2                  |            | 1          |
| <i>Plástica</i>                    | 53           |                   |                   |                   |                   | 3                 | 15                | 32                | 3                  |            |            |
| <i>Teatro</i>                      | 12           |                   |                   |                   |                   |                   | 1                 | 10                | 1                  |            |            |
| <i>Cine</i>                        | 32           |                   |                   |                   |                   | 3                 | 18                | 11                |                    |            |            |
| FAC. DE PSICOLOGIA                 | 384          |                   |                   | 5                 | 52                | 107               | 134               | 84                | 2                  |            |            |
| FAC. DE LENGUAS                    | 163          |                   | 2                 | 17                | 41                | 46                | 36                | 20                | 1                  |            |            |
| <i>Castellano</i>                  | 20           |                   |                   |                   | 1                 | 5                 | 7                 | 6                 | 1                  |            |            |
| <i>Inglés</i>                      | 136          |                   | 2                 | 17                | 40                | 41                | 24                | 12                |                    |            |            |
| <i>Francés</i>                     | 2            |                   |                   |                   |                   |                   | 2                 |                   |                    |            |            |
| <i>Italiano</i>                    | 2            |                   |                   |                   |                   |                   | 1                 | 1                 |                    |            |            |
| <i>Alemán</i>                      | 3            |                   |                   |                   |                   |                   | 2                 | 1                 |                    |            |            |

Escala: Mínimo=0. Máximo=10

CUADRO E 3.1: EGRESADOS DE CARRERAS DE GRADO POR PROMEDIO GENERAL EN LA CARRERA SEGUN AREA DE ESTUDIO  
VARONES - Año 2003

| AREAS<br>Dependencias             | TOTAL        | PROMEDIOS         |                   |                   |                   |                   |                   |                   |                    |            | S/E        |
|-----------------------------------|--------------|-------------------|-------------------|-------------------|-------------------|-------------------|-------------------|-------------------|--------------------|------------|------------|
|                                   |              | 2 a menos<br>de 3 | 3 a menos<br>de 4 | 4 a menos<br>de 5 | 5 a menos<br>de 6 | 6 a menos<br>de 7 | 7 a menos<br>de 8 | 8 a menos<br>de 9 | 9 a menos<br>de 10 | 10         |            |
| <b>TOTAL UNIVERSIDAD</b>          | <b>2.494</b> | <b>1</b>          | <b>98</b>         | <b>376</b>        | <b>595</b>        | <b>592</b>        | <b>514</b>        | <b>194</b>        | <b>44</b>          | <b>4</b>   | <b>76</b>  |
| <i>Porcentaje</i>                 | <i>100</i>   | <i>0,0</i>        | <i>3,9</i>        | <i>15,1</i>       | <i>23,9</i>       | <i>23,7</i>       | <i>20,6</i>       | <i>7,8</i>        | <i>1,8</i>         | <i>0,2</i> | <i>3,0</i> |
| <b>AREA CIENCIAS BASICAS</b>      | <b>655</b>   |                   | <b>22</b>         | <b>91</b>         | <b>144</b>        | <b>164</b>        | <b>122</b>        | <b>40</b>         | <b>10</b>          |            | <b>62</b>  |
| FAC. DE ARQUIT., URB. Y DISEÑO    | 260          |                   | 7                 | 45                | 77                | 80                | 39                | 12                |                    |            |            |
| FAC. DE CS. EXACTAS, FIS. Y NAT.  | 163          |                   | 1                 | 2                 | 15                | 27                | 46                | 8                 | 2                  |            | 62         |
| FAC. DE CIENCIAS QUIMICAS         | 111          |                   | 12                | 26                | 26                | 24                | 14                | 5                 | 4                  |            |            |
| FAC. DE MATEM., AST. Y FISICA     | 18           |                   |                   | 1                 | 2                 | 6                 | 4                 | 3                 | 2                  |            |            |
| FAC. DE CS. AGROPECUARIAS         | 103          |                   | 2                 | 17                | 24                | 27                | 19                | 12                | 2                  |            |            |
| <b>AREA CIENCIAS SOCIALES</b>     | <b>793</b>   | <b>1</b>          | <b>60</b>         | <b>177</b>        | <b>227</b>        | <b>166</b>        | <b>107</b>        | <b>39</b>         | <b>9</b>           |            | <b>7</b>   |
| FAC. DE DERECHO Y CS. SOCIALES    | 446          | 1                 | 27                | 75                | 112               | 103               | 83                | 30                | 8                  |            | 7          |
| <i>Abogacía</i>                   | 368          | 1                 | 27                | 75                | 105               | 82                | 52                | 21                | 5                  |            |            |
| <i>Trabajo Social</i>             | 9            |                   |                   |                   | 1                 | 1                 | 2                 | 3                 | 2                  |            |            |
| <i>Ciencias de la Información</i> | 69           |                   |                   |                   | 6                 | 20                | 29                | 6                 | 1                  |            | 7          |
| FAC. DE CIENCIAS ECONOMICAS       | 347          |                   | 33                | 102               | 115               | 63                | 24                | 9                 | 1                  |            |            |
| <b>AREA CIENCIAS MEDICAS</b>      | <b>907</b>   |                   | <b>16</b>         | <b>106</b>        | <b>210</b>        | <b>240</b>        | <b>248</b>        | <b>72</b>         | <b>9</b>           |            | <b>6</b>   |
| FAC. DE CIENCIAS MEDICAS          | 730          |                   | 11                | 52                | 157               | 201               | 224               | 70                | 9                  |            | 6          |
| <i>Medicina</i>                   | 468          |                   | 9                 | 27                | 84                | 122               | 162               | 55                | 9                  |            |            |
| <i>Tecnología Médica</i>          | 111          |                   | 1                 | 6                 | 29                | 32                | 30                | 8                 |                    |            | 5          |
| <i>Kinesología y Fisioterapia</i> | 141          |                   | 1                 | 18                | 43                | 46                | 29                | 4                 |                    |            |            |
| <i>Fonoaudiología</i>             | 1            |                   |                   |                   |                   |                   | 1                 |                   |                    |            |            |
| <i>Enfermería</i>                 | 4            |                   |                   |                   |                   |                   | 1                 | 2                 |                    |            | 1          |
| <i>Nutrición</i>                  | 5            |                   |                   | 1                 | 1                 | 1                 | 1                 | 1                 |                    |            |            |
| FAC. DE ODONTOLOGIA               | 177          |                   | 5                 | 54                | 53                | 39                | 24                | 2                 |                    |            |            |
| <b>AREA CIENCIAS HUMANAS</b>      | <b>139</b>   |                   |                   | <b>2</b>          | <b>14</b>         | <b>22</b>         | <b>37</b>         | <b>43</b>         | <b>16</b>          | <b>4</b>   | <b>1</b>   |
| FAC. DE FILOSOFIA Y HUMANID.      | 85           |                   |                   |                   |                   | 5                 | 28                | 32                | 15                 | 4          | 1          |
| <i>Filosofía</i>                  | 15           |                   |                   |                   |                   |                   | 1                 | 7                 | 5                  | 2          |            |
| <i>Letras</i>                     | 16           |                   |                   |                   |                   |                   | 1                 | 6                 | 7                  | 2          |            |
| <i>Historia</i>                   | 10           |                   |                   |                   |                   |                   | 1                 | 6                 | 2                  | 1          |            |
| <i>Cs. de la Educación</i>        | 2            |                   |                   |                   |                   |                   | 1                 | 1                 | 1                  |            |            |
| <i>Bibliotecología</i>            | 4            |                   |                   |                   |                   | 2                 | 1                 | 1                 |                    |            |            |
| <i>Archivero</i>                  | 6            |                   |                   |                   |                   |                   |                   | 6                 |                    |            |            |
| <i>Música</i>                     | 5            |                   |                   |                   |                   |                   |                   | 3                 | 1                  |            | 1          |
| <i>Plástica</i>                   | 10           |                   |                   |                   |                   |                   |                   | 3                 | 6                  | 1          |            |
| <i>Teatro</i>                     | 2            |                   |                   |                   |                   |                   |                   | 1                 | 1                  |            |            |
| <i>Cine</i>                       | 15           |                   |                   |                   |                   | 2                 | 11                | 2                 |                    |            |            |
| FAC. DE PSICOLOGIA                | 43           |                   |                   | 1                 | 10                | 15                | 9                 | 7                 | 1                  |            |            |
| FAC. DE LENGUAS                   | 11           |                   |                   | 1                 | 4                 | 2                 |                   | 4                 |                    |            |            |
| <i>Castellano</i>                 | 3            |                   |                   |                   | 1                 | 1                 |                   | 1                 |                    |            |            |
| <i>Inglés</i>                     | 8            |                   |                   | 1                 | 3                 | 1                 |                   | 3                 |                    |            |            |
| <i>Francés</i>                    |              |                   |                   |                   |                   |                   |                   |                   |                    |            |            |
| <i>Italiano</i>                   |              |                   |                   |                   |                   |                   |                   |                   |                    |            |            |
| <i>Alemán</i>                     |              |                   |                   |                   |                   |                   |                   |                   |                    |            |            |

Escala: Mínimo=0. Máximo=10


CUADRO E 3.2: EGRESADOS DE CARRERAS DE GRADO POR PROMEDIO GENERAL EN LA CARRERA SEGUN AREA DE ESTUDIO  
MUJERES - Año 2003

| AREAS<br>Dependencias              | TOTAL        | PROMEDIOS         |                   |                   |                   |                   |                   |                   |                    |            | S/E        |
|------------------------------------|--------------|-------------------|-------------------|-------------------|-------------------|-------------------|-------------------|-------------------|--------------------|------------|------------|
|                                    |              | 2 a menos<br>de 3 | 3 a menos<br>de 4 | 4 a menos<br>de 5 | 5 a menos<br>de 6 | 6 a menos<br>de 7 | 7 a menos<br>de 8 | 8 a menos<br>de 9 | 9 a menos<br>de 10 | 10         |            |
| <b>TOTAL UNIVERSIDAD</b>           | <b>3.995</b> | <b>1</b>          | <b>104</b>        | <b>388</b>        | <b>749</b>        | <b>1.000</b>      | <b>1.007</b>      | <b>598</b>        | <b>105</b>         | <b>1</b>   | <b>42</b>  |
| <i>Porcentaje</i>                  | <i>100</i>   | <i>0,0</i>        | <i>2,6</i>        | <i>9,7</i>        | <i>18,7</i>       | <i>25,0</i>       | <i>25,2</i>       | <i>15,0</i>       | <i>2,6</i>         | <i>0,0</i> | <i>1,1</i> |
| <b>AREA CIENCIAS BASICAS</b>       | <b>582</b>   |                   | <b>34</b>         | <b>89</b>         | <b>106</b>        | <b>157</b>        | <b>129</b>        | <b>48</b>         | <b>11</b>          |            | <b>8</b>   |
| FAC. DE ARQUIT., URB. Y DISEÑO     | 193          |                   | 6                 | 18                | 43                | 63                | 46                | 15                | 2                  |            |            |
| FAC. DE CS. EXACTAS, FIS. Y NAT.   | 85           |                   | 1                 | 1                 | 6                 | 18                | 31                | 16                | 4                  |            | 8          |
| FAC. DE CIENCIAS QUIMICAS          | 255          |                   | 27                | 66                | 51                | 64                | 36                | 8                 | 3                  |            |            |
| FAC. DE MATEM., AST. Y FISICA      | 19           |                   |                   | 2                 | 3                 | 3                 | 5                 | 4                 | 2                  |            |            |
| FAC. DE CS. AGROPECUARIAS          | 30           |                   |                   | 2                 | 3                 | 9                 | 11                | 5                 |                    |            |            |
| <b>AREA CIENCIAS SOCIALES</b>      | <b>1.206</b> | <b>1</b>          | <b>56</b>         | <b>178</b>        | <b>236</b>        | <b>274</b>        | <b>233</b>        | <b>163</b>        | <b>47</b>          | <b>1</b>   | <b>17</b>  |
| FAC. DE DERECHO Y CS. SOCIALES     | 840          |                   | 31                | 67                | 122               | 203               | 200               | 153               | 46                 | 1          | 17         |
| <i>Abogacia</i>                    | 460          |                   | 30                | 65                | 100               | 119               | 66                | 58                | 20                 |            | 2          |
| <i>Trabajo Social</i>              | 208          |                   |                   | 2                 | 17                | 44                | 68                | 53                | 23                 | 1          |            |
| <i>Ciencias de la Información</i>  | 172          |                   | 1                 |                   | 5                 | 40                | 66                | 42                | 3                  |            | 15         |
| FAC. DE CIENCIAS ECONOMICAS        | 366          | 1                 | 25                | 111               | 114               | 71                | 33                | 10                | 1                  |            |            |
| <b>AREA CIENCIAS MEDICAS</b>       | <b>1.494</b> |                   | <b>12</b>         | <b>101</b>        | <b>322</b>        | <b>423</b>        | <b>419</b>        | <b>187</b>        | <b>13</b>          |            | <b>17</b>  |
| FAC. DE CIENCIAS MEDICAS           | 1.251        |                   | 7                 | 65                | 245               | 353               | 376               | 175               | 13                 |            | 17         |
| <i>Medicina</i>                    | 508          |                   | 3                 | 21                | 67                | 119               | 169               | 122               | 7                  |            |            |
| <i>Tecnología Médica</i>           | 202          |                   |                   | 17                | 47                | 65                | 55                | 8                 |                    |            | 10         |
| <i>Kinesiología y Fisioterapia</i> | 279          |                   | 3                 | 20                | 95                | 92                | 62                | 6                 |                    |            | 1          |
| <i>Fonoaudiología</i>              | 66           |                   |                   |                   | 5                 | 13                | 20                | 17                | 6                  |            | 5          |
| <i>Enfermería</i>                  | 34           |                   |                   |                   | 4                 | 9                 | 14                | 6                 |                    |            | 1          |
| <i>Nutrición</i>                   | 162          |                   | 1                 | 7                 | 27                | 55                | 56                | 16                |                    |            |            |
| FAC. DE ODONTOLOGIA                | 243          |                   | 5                 | 36                | 77                | 70                | 43                | 12                |                    |            |            |
| <b>AREA CIENCIAS HUMANAS</b>       | <b>713</b>   |                   | <b>2</b>          | <b>20</b>         | <b>85</b>         | <b>146</b>        | <b>226</b>        | <b>200</b>        | <b>34</b>          |            |            |
| FAC. DE FILOSOFIA Y HUMANID.       | 220          |                   |                   |                   | 6                 | 10                | 65                | 107               | 32                 |            |            |
| <i>Filosofía</i>                   | 7            |                   |                   |                   |                   |                   | 1                 | 5                 | 1                  |            |            |
| <i>Letras</i>                      | 31           |                   |                   |                   |                   | 2                 | 1                 | 9                 | 13                 |            | 6          |
| <i>Historia</i>                    | 24           |                   |                   |                   |                   |                   | 2                 | 6                 | 12                 |            | 4          |
| <i>Cs. de la Educación</i>         | 29           |                   |                   |                   |                   |                   | 1                 | 11                | 9                  |            | 8          |
| <i>Bibliotecología</i>             | 16           |                   |                   |                   |                   | 3                 | 2                 | 4                 | 6                  |            | 1          |
| <i>Archivero</i>                   | 34           |                   |                   |                   |                   | 1                 |                   | 12                | 14                 |            | 7          |
| <i>Música</i>                      | 9            |                   |                   |                   |                   |                   |                   | 3                 | 4                  |            | 2          |
| <i>Plástica</i>                    | 43           |                   |                   |                   |                   |                   | 3                 | 12                | 26                 |            | 2          |
| <i>Teatro</i>                      | 10           |                   |                   |                   |                   |                   |                   |                   | 9                  |            | 1          |
| <i>Cine</i>                        | 17           |                   |                   |                   |                   |                   | 1                 | 7                 | 9                  |            |            |
| FAC. DE PSICOLOGIA                 | 341          |                   |                   | 4                 | 42                | 92                | 125               | 77                | 1                  |            |            |
| FAC. DE LENGUAS                    | 152          |                   | 2                 | 16                | 37                | 44                | 36                | 16                | 1                  |            |            |
| <i>Castellano</i>                  | 17           |                   |                   |                   |                   |                   | 4                 | 7                 | 5                  |            | 1          |
| <i>Inglés</i>                      | 128          |                   | 2                 | 16                | 37                | 40                | 24                | 9                 |                    |            |            |
| <i>Francés</i>                     | 2            |                   |                   |                   |                   |                   |                   | 2                 |                    |            |            |
| <i>Italiano</i>                    | 2            |                   |                   |                   |                   |                   |                   | 1                 | 1                  |            |            |
| <i>Alemán</i>                      | 3            |                   |                   |                   |                   |                   |                   | 2                 | 1                  |            |            |

CUADRO E 4: EGRESADOS DE CARRERAS DE GRADO POR EDAD SEGUN AREA DE ESTUDIO - Año 2003

| AREAS<br>Dependencias              | TOTAL        | EDAD (En años) |              |            |            |            |            |            |            | EDAD PROM   |
|------------------------------------|--------------|----------------|--------------|------------|------------|------------|------------|------------|------------|-------------|
|                                    |              | 20-25          | 26-30        | 31-35      | 36-40      | 41-45      | 46-50      | 51 y más   | S/E        |             |
| <b>TOTAL UNIVERSIDAD</b>           | <b>6.489</b> | <b>2.708</b>   | <b>2.676</b> | <b>607</b> | <b>188</b> | <b>100</b> | <b>57</b>  | <b>42</b>  | <b>111</b> | <b>26,7</b> |
| <i>Porcentaje</i>                  | <b>100</b>   | <b>41,7</b>    | <b>41,2</b>  | <b>9,4</b> | <b>2,9</b> | <b>1,5</b> | <b>0,9</b> | <b>0,6</b> | <b>1,7</b> |             |
| <b>AREA CIENCIAS BASICAS</b>       | <b>1.237</b> | <b>454</b>     | <b>588</b>   | <b>149</b> | <b>20</b>  | <b>11</b>  | <b>3</b>   | <b>3</b>   | <b>9</b>   | <b>27,1</b> |
| FAC. DE ARQUIT., URB. Y DISEÑO     | 453          | 110            | 256          | 71         | 11         | 3          |            | 1          | 1          | 28,0        |
| FAC. DE CS. EXACTAS, FIS. Y NAT.   | 248          | 97             | 113          | 22         | 2          | 6          | 1          | 1          | 6          | 26,6        |
| FAC. DE CIENCIAS QUIMICAS          | 366          | 176            | 137          | 42         | 5          | 2          | 2          | 1          | 1          | 26,7        |
| FAC. DE MATEM., AST. Y FISICA      | 37           | 27             | 10           |            |            |            |            |            |            | 24,3        |
| FAC. DE CS. AGROPECUARIAS          | 133          | 44             | 72           | 14         | 2          |            |            |            | 1          | 26,9        |
| <b>AREA CIENCIAS SOCIALES</b>      | <b>1.999</b> | <b>757</b>     | <b>914</b>   | <b>185</b> | <b>66</b>  | <b>32</b>  | <b>17</b>  | <b>14</b>  | <b>14</b>  | <b>27,5</b> |
| FAC. DE DERECHO Y CS. SOCIALES     | 1.286        | 447            | 577          | 144        | 58         | 26         | 16         | 13         | 5          | 28,1        |
| <i>Abogacía</i>                    | 828          | 239            | 411          | 113        | 31         | 12         | 13         | 7          | 2          | 28,4        |
| <i>Trabajo Social</i>              | 217          | 98             | 52           | 20         | 22         | 14         | 3          | 6          | 2          | 29,2        |
| <i>Ciencias de la Información</i>  | 241          | 110            | 114          | 11         | 5          |            |            |            | 1          | 26,3        |
| FAC. DE CIENCIAS ECONOMICAS        | 713          | 310            | 337          | 41         | 8          | 6          | 1          | 1          | 9          | 26,2        |
| <b>AREA CIENCIAS MEDICAS</b>       | <b>2.401</b> | <b>1.191</b>   | <b>842</b>   | <b>169</b> | <b>56</b>  | <b>30</b>  | <b>21</b>  | <b>10</b>  | <b>82</b>  | <b>25,8</b> |
| FAC. DE CIENCIAS MEDICAS           | 1.981        | 953            | 694          | 141        | 52         | 30         | 21         | 10         | 80         | 25,9        |
| <i>Medicina</i>                    | 976          | 461            | 381          | 76         | 22         | 6          | 4          | 2          | 24         | 26,1        |
| <i>Tecnología Médica</i>           | 313          | 135            | 64           | 26         | 13         | 12         | 9          | 3          | 51         | 23,7        |
| <i>Kinesiología y Fisioterapia</i> | 420          | 262            | 136          | 13         | 3          | 2          | 2          | 1          | 1          | 25,5        |
| <i>Fonoaudiología</i>              | 67           | 7              | 40           | 10         | 6          | 1          | 1          |            | 2          | 28,4        |
| <i>Enfermería</i>                  | 38           | 3              | 6            | 4          | 7          | 9          | 5          | 4          |            | 39,5        |
| <i>Nutrición</i>                   | 167          | 85             | 67           | 12         | 1          |            |            |            | 2          | 25,7        |
| FAC. DE ODONTOLOGIA                | 420          | 238            | 148          | 28         | 4          |            |            |            | 2          | 25,6        |
| <b>AREA CIENCIAS HUMANAS</b>       | <b>852</b>   | <b>306</b>     | <b>332</b>   | <b>104</b> | <b>46</b>  | <b>27</b>  | <b>16</b>  | <b>15</b>  | <b>6</b>   | <b>27,1</b> |
| FAC. DE FILOSOFIA Y HUMANID.       | 305          | 76             | 121          | 47         | 25         | 15         | 9          | 10         | 2          | 26,3        |
| <i>Filosofía</i>                   | 22           | 10             | 6            | 2          | 1          |            | 3          |            |            | 29,4        |
| <i>Letras</i>                      | 47           | 13             | 19           | 7          | 5          | 3          |            |            |            | 29,4        |
| <i>Historia</i>                    | 34           | 9              | 13           | 4          | 4          | 2          | 1          |            | 1          | 29,4        |
| <i>Cs. de la Educación</i>         | 31           | 8              | 9            | 7          | 4          | 1          |            | 1          | 1          | 29,9        |
| <i>Bibliotecología</i>             | 20           | 4              | 8            | 2          | 2          | 2          | 1          | 1          |            | 32,2        |
| <i>Archivero</i>                   | 40           | 20             | 4            | 6          | 2          | 2          | 2          | 4          |            | 31,3        |
| <i>Música</i>                      | 14           | 1              | 8            |            | 3          | 2          |            |            |            | 31,4        |
| <i>Plástica</i>                    | 53           | 7              | 26           | 10         | 4          | 3          | 1          | 2          |            | 30,8        |
| <i>Teatro</i>                      | 12           | 2              | 5            | 5          |            |            |            |            |            | 29,6        |
| <i>Cine y T.V.</i>                 | 32           | 2              | 23           | 4          |            |            | 1          | 2          |            | 31,5        |
| FAC. DE PSICOLOGIA                 | 384          | 145            | 159          | 39         | 21         | 10         | 6          | 1          | 3          | 27,9        |
| FAC. DE LENGUAS                    | 163          | 85             | 52           | 18         |            | 2          | 1          | 4          | 1          | 26,8        |
| <i>Castellano</i>                  | 20           | 6              | 7            | 3          |            | 1          | 1          | 1          | 1          | 29,8        |
| <i>Inglés</i>                      | 136          | 74             | 45           | 14         |            | 1          |            | 2          |            | 26,3        |
| <i>Francés</i>                     | 2            |                |              | 1          |            |            |            | 1          |            | 43,0        |
| <i>Italiano</i>                    | 2            | 2              |              |            |            |            |            |            |            | 22,5        |
| <i>Alemán</i>                      | 3            | 3              |              |            |            |            |            |            |            | 23,0        |

GRAFICO 13: EDAD PROMEDIO DEL EGRESADO SEGUN FACULTAD



**CUADRO E 5: EGRESADOS DE CARRERAS DE GRADO POR ESTADO CIVIL SEGUN AREA DE ESTUDIO - Año 2003**

| Areas<br>Dependencias              | TOTAL        | ESTADO CIVIL |             |            |             |           |            | S/E        |            |
|------------------------------------|--------------|--------------|-------------|------------|-------------|-----------|------------|------------|------------|
|                                    |              | Soltero/a    |             | Casado/a   |             | Otros     |            | Cant.      | Porc.      |
|                                    |              | Cant.        | Porc.       | Cant.      | Porc.       | Cant.     | Porc.      |            |            |
| <b>TOTAL UNIVERSIDAD</b>           | <b>6.489</b> | <b>5.413</b> | <b>83,4</b> | <b>767</b> | <b>11,8</b> | <b>66</b> | <b>1,0</b> | <b>243</b> | <b>3,7</b> |
| <b>AREA CIENCIAS BASICAS</b>       | <b>1.237</b> | <b>1.026</b> | <b>82,9</b> | <b>125</b> | <b>10,1</b> | <b>14</b> | <b>1,1</b> | <b>72</b>  | <b>5,8</b> |
| FAC. DE ARQUIT., URB. Y DISEÑO     | 453          | 389          | 85,9        | 58         | 12,8        | 6         | 1,3        |            |            |
| FAC. DE CS. EXACTAS, FIS. Y NAT.   | 248          | 166          | 66,9        | 8          | 3,2         | 2         | 0,8        | 72         | 29,0       |
| FAC. DE CIENCIAS QUIMICAS          | 366          | 318          | 86,9        | 42         | 11,5        | 6         | 1,6        |            |            |
| FAC. DE MATEM., AST. Y FISICA      | 37           | 33           | 89,2        | 4          | 10,8        |           |            |            |            |
| FAC. DE CS. AGROPECUARIAS          | 133          | 120          | 90,2        | 13         | 9,8         |           |            |            |            |
| <b>AREA CIENCIAS SOCIALES</b>      | <b>1.999</b> | <b>1.640</b> | <b>82,0</b> | <b>260</b> | <b>13,0</b> | <b>19</b> | <b>1,0</b> | <b>80</b>  | <b>4,0</b> |
| FAC. DE DERECHO Y CS. SOCIALES     | 1.286        | 1.070        | 83,2        | 186        | 14,5        | 15        | 1,2        | 15         | 1,2        |
| <i>Abogacía</i>                    | 828          | 703          | 84,9        | 111        | 13,4        | 3         | 0,4        | 11         | 1,3        |
| <i>Trabajo Social</i>              | 217          | 156          | 71,9        | 54         | 24,9        | 7         | 3,2        |            |            |
| <i>Ciencias de la Información</i>  | 241          | 211          | 87,6        | 21         | 8,7         | 5         | 2,1        | 4          | 1,7        |
| FAC. DE CIENCIAS ECONOMICAS        | 713          | 570          | 79,9        | 74         | 10,4        | 4         | 0,6        | 65         | 9,1        |
| <b>AREA CIENCIAS MEDICAS</b>       | <b>2.401</b> | <b>2.112</b> | <b>88,0</b> | <b>222</b> | <b>9,2</b>  | <b>5</b>  | <b>0,2</b> | <b>62</b>  | <b>2,6</b> |
| FAC. DE CIENCIAS MEDICAS           | 1.981        | 1.727        | 87,2        | 189        | 9,5         | 3         | 0,2        | 62         | 3,1        |
| <i>Medicina</i>                    | 976          | 882          | 90,4        | 90         | 9,2         |           |            | 4          | 0,4        |
| <i>Tecnología Médica</i>           | 313          | 220          | 70,3        | 35         | 11,2        |           |            | 58         | 18,5       |
| <i>Kinesiología y Fisioterapia</i> | 420          | 400          | 95,2        | 20         | 4,8         |           |            |            |            |
| <i>Fonoaudiología</i>              | 67           | 67           | 100,0       |            |             |           |            |            |            |
| <i>Enfermería</i>                  | 38           | 11           | 28,9        | 24         | 63,2        | 3         | 7,9        |            |            |
| <i>Nutrición</i>                   | 167          | 147          | 88,0        | 20         | 12,0        |           |            |            |            |
| FAC. DE ODONTOLOGIA                | 420          | 385          | 91,7        | 33         | 7,9         | 2         | 0,5        |            |            |
| <b>AREA CIENCIAS HUMANAS</b>       | <b>852</b>   | <b>635</b>   | <b>74,5</b> | <b>160</b> | <b>18,8</b> | <b>28</b> | <b>3,3</b> | <b>29</b>  | <b>3,4</b> |
| FAC. DE FILOSOFIA Y HUMANID.       | 305          | 212          | 69,5        | 56         | 18,4        | 11        | 3,6        | 26         | 8,5        |
| <i>Filosofía</i>                   | 22           | 20           | 90,9        | 2          | 9,1         |           |            |            |            |
| <i>Letras</i>                      | 47           | 34           | 72,3        | 9          | 19,1        | 1         | 2,1        | 3          | 6,4        |
| <i>Historia</i>                    | 34           | 21           | 61,8        | 9          | 26,5        | 1         | 2,9        | 3          | 8,8        |
| <i>Cs. de la Educación</i>         | 31           | 17           | 54,8        | 6          | 19,4        | 2         | 6,5        | 6          | 19,4       |
| <i>Bibliotecología</i>             | 20           | 12           | 60,0        | 5          | 25,0        |           |            | 3          | 15,0       |
| <i>Archivero</i>                   | 40           | 32           | 80,0        | 4          | 10,0        | 4         | 10,0       |            |            |
| <i>Música</i>                      | 14           | 6            | 42,9        | 7          | 50,0        |           |            | 1          | 7,1        |
| <i>Plástica</i>                    | 53           | 33           | 62,3        | 11         | 20,8        | 2         | 3,8        | 7          | 13,2       |
| <i>Teatro</i>                      | 12           | 11           | 91,7        | 1          | 8,3         |           |            |            |            |
| <i>Cine y T.V.</i>                 | 32           | 26           | 81,3        | 2          | 6,3         | 1         | 3,1        | 3          | 9,4        |
| FAC. DE PSICOLOGIA                 | 384          | 301          | 78,4        | 70         | 18,2        | 10        | 2,6        | 3          | 0,8        |
| FAC. DE LENGUAS                    | 163          | 122          | 74,8        | 34         | 20,9        | 7         | 4,3        |            |            |
| <i>Castellano</i>                  | 20           | 14           | 70,0        | 4          | 20,0        | 2         | 10,0       |            |            |
| <i>Inglés</i>                      | 136          | 104          | 76,5        | 28         | 20,6        | 4         | 2,9        |            |            |
| <i>Francés</i>                     | 2            |              |             | 1          | 50,0        | 1         | 50,0       |            |            |
| <i>Italiano</i>                    | 2            | 2            | 100,0       |            |             |           |            |            |            |
| <i>Alemán</i>                      | 3            | 2            | 66,7        | 1          | 33,3        |           |            |            |            |

**CUADRO E 6: EGRESADOS DE CARRERAS DE GRADO POR NACIONALIDAD SEGUN AREA DE ESTUDIO - Año 2003**

| AREAS<br>Dependencias              | TOTAL        | Nacionalidad Argentina |            |              | Extranjero | S/E        |
|------------------------------------|--------------|------------------------|------------|--------------|------------|------------|
|                                    |              | Nativo                 | Por opción | Naturalizado |            |            |
| <b>TOTAL UNIVERSIDAD</b>           | <b>6.489</b> | <b>6.244</b>           | <b>10</b>  | <b>12</b>    | <b>47</b>  | <b>176</b> |
| <i>Porcentaje</i>                  | <i>100</i>   | <i>96,2</i>            | <i>0,2</i> | <i>0,2</i>   | <i>0,7</i> | <i>2,7</i> |
| <b>AREA CIENCIAS BASICAS</b>       | <b>1.237</b> | <b>1.217</b>           | <b>4</b>   | <b>6</b>     | <b>7</b>   | <b>3</b>   |
| FAC. DE ARQUIT., URB. Y DISEÑO     | 453          | 446                    | 2          |              | 5          |            |
| FAC. DE CS. EXACTAS, FIS. Y NAT.   | 248          | 242                    | 1          | 2            | 1          | 2          |
| FAC. DE CIENCIAS QUIMICAS          | 366          | 363                    | 1          | 1            | 1          |            |
| FAC. DE MATEM., AST. Y FISICA      | 37           | 36                     |            | 1            |            |            |
| FAC. DE CS. AGROPECUARIAS          | 133          | 130                    |            | 2            |            | 1          |
| <b>AREA CIENCIAS SOCIALES</b>      | <b>1.999</b> | <b>1.977</b>           | <b>4</b>   | <b>6</b>     | <b>7</b>   | <b>5</b>   |
| FAC. DE DERECHO Y CS. SOCIALES     | 1.286        | 1.270                  | 2          | 4            | 5          | 5          |
| <i>Abogacía</i>                    | 828          | 820                    |            | 1            | 3          | 4          |
| <i>Trabajo Social</i>              | 217          | 213                    |            | 3            | 1          |            |
| <i>Ciencias de la Información</i>  | 241          | 237                    | 2          |              | 1          | 1          |
| FAC. DE CIENCIAS ECONOMICAS        | 713          | 707                    | 2          | 2            | 2          |            |
| <b>AREA CIENCIAS MEDICAS</b>       | <b>2.401</b> | <b>2.209</b>           |            |              | <b>27</b>  | <b>165</b> |
| FAC. DE CIENCIAS MEDICAS           | 1.981        | 1.884                  |            |              | 27         | 70         |
| <i>Medicina</i>                    | 976          | 934                    |            |              | 22         | 20         |
| <i>Tecnología Médica</i>           | 313          | 263                    |            |              |            | 50         |
| <i>Kinesiología y Fisioterapia</i> | 420          | 416                    |            |              | 4          |            |
| <i>Fonoaudiología</i>              | 67           | 67                     |            |              |            |            |
| <i>Enfermería</i>                  | 38           | 38                     |            |              |            |            |
| <i>Nutrición</i>                   | 167          | 166                    |            |              | 1          |            |
| FAC. DE ODONTOLOGIA                | 420          | 325                    |            |              |            | 95         |
| <b>AREA CIENCIAS HUMANAS</b>       | <b>852</b>   | <b>841</b>             | <b>2</b>   |              | <b>6</b>   | <b>3</b>   |
| FAC. DE FILOSOFIA Y HUMANID.       | 305          | 301                    | 1          |              | 2          | 1          |
| <i>Filosofía</i>                   | 22           | 21                     |            |              | 1          |            |
| <i>Letras</i>                      | 47           | 46                     | 1          |              |            |            |
| <i>Historia</i>                    | 34           | 34                     |            |              |            |            |
| <i>Cs. de la Educación</i>         | 31           | 31                     |            |              |            |            |
| <i>Bibliotecología</i>             | 20           | 20                     |            |              |            |            |
| <i>Archivero</i>                   | 40           | 40                     |            |              |            |            |
| <i>Música</i>                      | 14           | 14                     |            |              |            |            |
| <i>Plástica</i>                    | 53           | 52                     |            |              | 1          |            |
| <i>Teatro</i>                      | 12           | 12                     |            |              |            |            |
| <i>Cine y T.V.</i>                 | 32           | 31                     |            |              |            | 1          |
| FAC. DE PSICOLOGIA                 | 384          | 379                    | 1          |              | 2          | 2          |
| FAC. DE LENGUAS                    | 163          | 161                    |            |              | 2          |            |
| <i>Castellano</i>                  | 20           | 20                     |            |              |            |            |
| <i>Inglés</i>                      | 136          | 135                    |            |              | 1          |            |
| <i>Francés</i>                     | 2            | 2                      |            |              |            |            |
| <i>Italiano</i>                    | 2            | 1                      |            |              | 1          |            |
| <i>Alemán</i>                      | 3            | 3                      |            |              |            |            |

CUADRO E 7: EGRESADOS POR EXPECTATIVAS DE TRABAJO SEGUN AREA DE ESTUDIO  
Año 2003

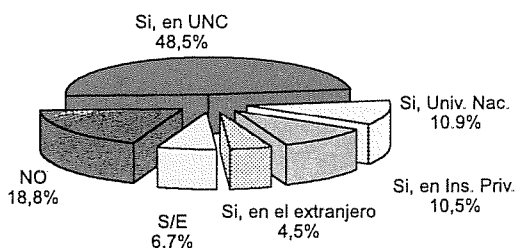
| AREAS<br>Dependencias              | TOTAL        | EXPECTATIVA DE TRABAJO |              |              |            |            |            |
|------------------------------------|--------------|------------------------|--------------|--------------|------------|------------|------------|
|                                    |              | Muchas                 | Suficientes  | Escasas      | Nulas      | No sabe    | S/E        |
| <b>TOTAL UNIVERSIDAD</b>           | <b>6.489</b> | <b>699</b>             | <b>2.733</b> | <b>2.246</b> | <b>31</b>  | <b>424</b> | <b>356</b> |
| <i>Porcentaje</i>                  | <b>100</b>   | <b>10,8</b>            | <b>42,1</b>  | <b>34,6</b>  | <b>0,5</b> | <b>6,5</b> | <b>5,5</b> |
| <b>AREA CIENCIAS BASICAS</b>       | <b>1.237</b> | <b>165</b>             | <b>396</b>   | <b>346</b>   | <b>7</b>   | <b>73</b>  | <b>250</b> |
| FAC. DE ARQUIT., URB. Y DISEÑO     | 453          | 94                     | 181          | 126          | 1          | 51         |            |
| FAC. DE CS. EXACTAS, FIS. Y NAT.   | 248          |                        |              |              |            |            | 248        |
| FAC. DE CIENCIAS QUIMICAS          | 366          | 20                     | 116          | 206          | 6          | 18         |            |
| FAC. DE MATEM., AST. Y FISICA      | 37           | 5                      | 20           | 12           |            |            |            |
| FAC. DE CS. AGROPECUARIAS          | 133          | 46                     | 79           | 2            |            | 4          | 2          |
| <b>AREA CIENCIAS SOCIALES</b>      | <b>1.999</b> | <b>246</b>             | <b>1.013</b> | <b>618</b>   | <b>7</b>   | <b>57</b>  | <b>58</b>  |
| FAC. DE DERECHO Y CS. SOCIALES     | 1.286        | 153                    | 631          | 432          | 6          | 36         | 28         |
| <i>Abogacía</i>                    | 828          | 108                    | 472          | 201          | 3          | 17         | 27         |
| <i>Trabajo Social</i>              | 217          | 38                     | 98           | 72           |            | 9          |            |
| <i>Ciencias de la Información</i>  | 241          | 7                      | 61           | 159          | 3          | 10         | 1          |
| FAC. DE CIENCIAS ECONOMICAS        | 713          | 93                     | 382          | 186          | 1          | 21         | 30         |
| <b>AREA CIENCIAS MEDICAS</b>       | <b>2.401</b> | <b>194</b>             | <b>936</b>   | <b>986</b>   | <b>10</b>  | <b>248</b> | <b>27</b>  |
| FAC. DE CIENCIAS MEDICAS           | 1.981        | 164                    | 787          | 838          | 6          | 160        | 26         |
| <i>Medicina</i>                    | 976          | 65                     | 386          | 449          | 3          | 69         | 4          |
| <i>Tecnología Médica</i>           | 313          | 26                     | 75           | 162          | 2          | 30         | 18         |
| <i>Kinesiología y Fisioterapia</i> | 420          | 41                     | 202          | 143          | 1          | 30         | 3          |
| <i>Fonaudiología</i>               | 67           | 5                      | 27           | 34           |            | 1          |            |
| <i>Enfermería</i>                  | 38           | 12                     | 24           | 1            |            |            | 1          |
| <i>Nutrición</i>                   | 167          | 15                     | 73           | 49           |            | 30         |            |
| FAC. DE ODONTOLOGIA                | 420          | 30                     | 149          | 148          | 4          | 88         | 1          |
| <b>AREA CIENCIAS HUMANAS</b>       | <b>852</b>   | <b>94</b>              | <b>388</b>   | <b>296</b>   | <b>7</b>   | <b>46</b>  | <b>21</b>  |
| FAC. DE FILOSOFIA Y HUMANID.       | 305          | 24                     | 136          | 115          | 4          | 22         | 4          |
| <i>Filosofía</i>                   | 22           |                        | 6            | 11           | 2          | 2          | 1          |
| <i>Letras</i>                      | 47           | 3                      | 32           | 10           |            | 2          |            |
| <i>Historia</i>                    | 34           | 1                      | 17           | 13           |            | 3          |            |
| <i>Cs. de la Educación</i>         | 31           | 3                      | 12           | 12           |            | 4          |            |
| <i>Bibliotecología</i>             | 20           | 4                      | 15           | 1            |            |            |            |
| <i>Archivero</i>                   | 40           | 6                      | 17           | 11           |            | 6          |            |
| <i>Música</i>                      | 14           | 2                      | 7            | 5            |            |            |            |
| <i>Plástica</i>                    | 53           | 5                      | 20           | 25           |            | 3          |            |
| <i>Teatro</i>                      | 12           |                        | 6            | 3            | 1          | 1          | 1          |
| <i>Cine y T.V.</i>                 | 32           |                        | 4            | 24           | 1          | 1          | 2          |
| FAC. DE PSICOLOGIA                 | 384          | 24                     | 177          | 141          | 3          | 22         | 17         |
| FAC. DE LENGUAS                    | 163          | 46                     | 75           | 40           |            | 2          |            |
| <i>Castellano</i>                  | 20           | 5                      | 12           | 2            |            | 1          |            |
| <i>Inglés</i>                      | 136          | 39                     | 62           | 34           |            | 1          |            |
| <i>Francés</i>                     | 2            |                        |              | 2            |            |            |            |
| <i>Italiano</i>                    | 2            | 1                      |              | 1            |            |            |            |
| <i>Alemán</i>                      | 3            | 1                      | 1            | 1            |            |            |            |



CUADRO E 8: EGRESADOS POR INTENCION DE CONTINUAR ESTUDIANDO SEGUN AREA DE ESTUDIO - Año 2003


| AREAS<br>Dependencias              | TOTAL        | NO CONT      | PIENSA CONTINUAR SUS ESTUDIOS |                           |                           |                  | S/E        |
|------------------------------------|--------------|--------------|-------------------------------|---------------------------|---------------------------|------------------|------------|
|                                    |              |              | En la UNC                     | En otras Univ. Nacionales | En Instit. Priv. del país | En el extranjero |            |
| <b>TOTAL UNIVERSIDAD</b>           | <b>6.489</b> | <b>1.222</b> | <b>3.146</b>                  | <b>710</b>                | <b>679</b>                | <b>294</b>       | <b>438</b> |
| <i>Porcentaje</i>                  | <i>100</i>   | <i>18,8</i>  | <i>48,5</i>                   | <i>10,9</i>               | <i>10,5</i>               | <i>4,5</i>       | <i>6,7</i> |
| <b>AREA CIENCIAS BASICAS</b>       | <b>1.237</b> | <b>284</b>   | <b>450</b>                    | <b>105</b>                | <b>73</b>                 | <b>57</b>        | <b>268</b> |
| FAC. DE ARQUIT., URB. Y DISEÑO     | 453          | 142          | 182                           | 43                        | 41                        | 45               |            |
| FAC. DE CS. EXACTAS, FIS. Y NAT.   | 248          |              |                               |                           |                           |                  | 248        |
| FAC. DE CIENCIAS QUIMICAS          | 366          | 78           | 210                           | 53                        | 18                        | 7                |            |
| FAC. DE MATEM., AST. Y FISICA      | 37           | 5            | 29                            |                           |                           | 3                |            |
| FAC. DE CS. AGROPECUARIAS          | 133          | 59           | 29                            | 9                         | 14                        | 2                | 20         |
| <b>AREA CIENCIAS SOCIALES</b>      | <b>1.999</b> | <b>360</b>   | <b>1.090</b>                  | <b>262</b>                | <b>150</b>                | <b>87</b>        | <b>50</b>  |
| FAC. DE DERECHO Y CS. SOCIALES     | 1.286        | 289          | 639                           | 187                       | 91                        | 51               | 29         |
| <i>Abogacía</i>                    | 828          | 206          | 427                           | 104                       | 55                        | 15               | 21         |
| <i>Trabajo Social</i>              | 217          | 53           | 103                           | 42                        | 10                        | 9                |            |
| <i>Ciencias de la Información</i>  | 241          | 30           | 109                           | 41                        | 26                        | 27               | 8          |
| FAC. DE CIENCIAS ECONOMICAS        | 713          | 71           | 451                           | 75                        | 59                        | 36               | 21         |
| <b>AREA CIENCIAS MEDICAS</b>       | <b>2.401</b> | <b>506</b>   | <b>1.051</b>                  | <b>312</b>                | <b>361</b>                | <b>91</b>        | <b>80</b>  |
| FAC. DE CIENCIAS MEDICAS           | 1.981        | 413          | 869                           | 267                       | 273                       | 80               | 79         |
| <i>Medicina</i>                    | 976          | 101          | 575                           | 159                       | 55                        | 51               | 35         |
| <i>Tecnología Médica</i>           | 313          | 108          | 112                           | 30                        | 37                        | 7                | 19         |
| <i>Kinesiólogía y Fisioterapia</i> | 420          | 123          | 81                            | 46                        | 143                       | 13               | 14         |
| <i>Fonoaudiología</i>              | 67           | 27           | 8                             | 12                        | 14                        | 2                | 4          |
| <i>Enfermería</i>                  | 38           | 8            | 29                            |                           |                           |                  | 1          |
| <i>Nutrición</i>                   | 167          | 46           | 64                            | 20                        | 24                        | 7                | 6          |
| FAC. DE ODONTOLOGIA                | 420          | 93           | 182                           | 45                        | 88                        | 11               | 1          |
| <b>AREA CIENCIAS HUMANAS</b>       | <b>852</b>   | <b>72</b>    | <b>555</b>                    | <b>31</b>                 | <b>95</b>                 | <b>59</b>        | <b>40</b>  |
| FAC. DE FILOSOFIA Y HUMANID.       | 305          | 33           | 202                           | 5                         | 14                        | 33               | 18         |
| <i>Filosofía</i>                   | 22           | 2            | 17                            |                           |                           |                  | 3          |
| <i>Letras</i>                      | 47           | 2            | 36                            |                           |                           | 4                | 5          |
| <i>Historia</i>                    | 34           | 2            | 30                            |                           |                           | 1                | 1          |
| <i>Cs. de la Educación</i>         | 31           |              | 21                            | 1                         | 1                         | 3                | 5          |
| <i>Bibliotecología</i>             | 20           | 1            | 18                            | 1                         |                           |                  |            |
| <i>Archivero</i>                   | 40           | 2            | 34                            | 2                         | 2                         |                  |            |
| <i>Música</i>                      | 14           | 2            | 8                             | 1                         | 1                         | 2                |            |
| <i>Plástica</i>                    | 53           | 6            | 29                            |                           | 2                         | 16               |            |
| <i>Teatro</i>                      | 12           | 4            | 2                             |                           | 3                         | 1                | 2          |
| <i>Cine y T.V.</i>                 | 32           | 12           | 7                             |                           | 5                         | 6                | 2          |
| FAC. DE PSICOLOGIA                 | 384          | 27           | 227                           | 18                        | 73                        | 17               | 22         |
| FAC. DE LENGUAS                    | 163          | 12           | 126                           | 8                         | 8                         | 9                |            |
| <i>Castellano</i>                  | 20           | 3            | 16                            |                           | 1                         |                  |            |
| <i>Inglés</i>                      | 136          | 9            | 103                           | 8                         | 7                         | 9                |            |
| <i>Francés</i>                     | 2            |              | 2                             |                           |                           |                  |            |
| <i>Italiano</i>                    | 2            |              | 2                             |                           |                           |                  |            |
| <i>Alemán</i>                      | 3            |              | 3                             |                           |                           |                  |            |

GRAFICO 14: DISTRIBUCION DE EGRESADOS POR INTENCION DE CONTINUAR SUS ESTUDIOS



**CUADRO E 9: EGRESADOS DE CARRERAS DE GRADO SEGUN LUGAR DONDE PROYECTA RADICARSE - Año 2003**

| AREAS<br>Dependencias              | TOTAL        | PROYECTA RADICARSE EN |              |             |            |                |                 | S/E        |
|------------------------------------|--------------|-----------------------|--------------|-------------|------------|----------------|-----------------|------------|
|                                    |              | Córdoba               |              |             |            | Otras<br>Prov. | Extran-<br>jero |            |
|                                    |              | Total                 | Capit.       | Inter.      | S/E        |                |                 |            |
| <b>TOTAL UNIVERSIDAD</b>           | <b>6.489</b> | <b>4.520</b>          | <b>3.164</b> | <b>969</b>  | <b>387</b> | <b>1.417</b>   | <b>79</b>       | <b>473</b> |
| <i>Porcentaje</i>                  | <i>100</i>   | <i>69,7</i>           | <i>48,8</i>  | <i>14,9</i> | <i>6,0</i> | <i>21,8</i>    | <i>1,2</i>      | <i>7,3</i> |
| <b>AREA CIENCIAS BASICAS</b>       | <b>1.237</b> | <b>761</b>            | <b>529</b>   | <b>216</b>  | <b>16</b>  | <b>166</b>     | <b>13</b>       | <b>297</b> |
| FAC. DE ARQUIT., URB. Y DISEÑO     | 453          | 355                   | 269          | 86          |            | 63             | 8               | 27         |
| FAC. DE CS. EXACTAS, FIS. Y NAT.   | 248          |                       |              |             |            |                |                 | 248        |
| FAC. DE CIENCIAS QUIMICAS          | 366          | 279                   | 209          | 69          | 1          | 83             | 4               |            |
| FAC. DE MATEM., AST. Y FISICA      | 37           | 36                    | 33           | 3           |            |                | 1               |            |
| FAC. DE CS. AGROPECUARIAS          | 133          | 91                    | 18           | 58          | 15         | 20             |                 | 22         |
| <b>AREA CIENCIAS SOCIALES</b>      | <b>1.999</b> | <b>1.569</b>          | <b>1.199</b> | <b>294</b>  | <b>76</b>  | <b>365</b>     | <b>18</b>       | <b>47</b>  |
| FAC. DE DERECHO Y CS. SOCIALES     | 1.286        | 973                   | 751          | 175         | 47         | 279            | 5               | 29         |
| <i>Abogacia</i>                    | 828          | 634                   | 516          | 115         | 3          | 172            |                 | 22         |
| <i>Trabajo Social</i>              | 217          | 143                   | 89           | 40          | 14         | 73             | 1               |            |
| <i>Ciencias de la Información</i>  | 241          | 196                   | 146          | 20          | 30         | 34             | 4               | 7          |
| FAC. DE CIENCIAS ECONOMICAS        | 713          | 596                   | 448          | 119         | 29         | 86             | 13              | 18         |
| <b>AREA CIENCIAS MEDICAS</b>       | <b>2.401</b> | <b>1.476</b>          | <b>919</b>   | <b>315</b>  | <b>242</b> | <b>810</b>     | <b>30</b>       | <b>85</b>  |
| FAC. DE CIENCIAS MEDICAS           | 1.981        | 1.232                 | 801          | 239         | 192        | 641            | 24              | 84         |
| <i>Medicina</i>                    | 976          | 653                   | 463          | 96          | 94         | 285            | 19              | 19         |
| <i>Tecnología Médica</i>           | 313          | 176                   | 135          | 33          | 8          | 107            | 2               | 28         |
| <i>Kinesiología y Fisioterapia</i> | 420          | 215                   | 123          | 60          | 32         | 169            | 2               | 34         |
| <i>Fonoaudiología</i>              | 67           | 44                    | 26           | 10          | 8          | 22             |                 | 1          |
| <i>Enfermería</i>                  | 38           | 26                    |              |             | 26         | 10             |                 | 2          |
| <i>Nutrición</i>                   | 167          | 118                   | 54           | 40          | 24         | 48             | 1               |            |
| FAC. DE ODONTOLOGIA                | 420          | 244                   | 118          | 76          | 50         | 169            | 6               | 1          |
| <b>AREA CIENCIAS HUMANAS</b>       | <b>852</b>   | <b>714</b>            | <b>517</b>   | <b>144</b>  | <b>53</b>  | <b>76</b>      | <b>18</b>       | <b>44</b>  |
| FAC. DE FILOSOFIA Y HUMANID.       | 305          | 254                   | 176          | 50          | 28         | 16             | 7               | 28         |
| <i>Filosofía</i>                   | 22           | 16                    | 14           | 1           | 1          |                |                 | 6          |
| <i>Letras</i>                      | 47           | 44                    | 37           | 7           |            | 1              |                 | 2          |
| <i>Historia</i>                    | 34           | 30                    | 18           | 10          | 2          |                |                 | 4          |
| <i>Cs. de la Educación</i>         | 31           | 22                    | 12           | 7           | 3          | 4              |                 | 5          |
| <i>Bibliotecología</i>             | 20           | 18                    | 11           | 4           | 3          |                |                 | 2          |
| <i>Archivero</i>                   | 40           | 35                    | 19           | 7           | 9          | 1              |                 | 4          |
| <i>Música</i>                      | 14           | 14                    | 12           | 1           | 1          |                |                 |            |
| <i>Plástica</i>                    | 53           | 44                    | 28           | 10          | 6          | 5              | 3               | 1          |
| <i>Teatro</i>                      | 12           | 9                     | 6            | 2           | 1          |                | 2               | 1          |
| <i>Cine y T.V.</i>                 | 32           | 22                    | 19           | 1           | 2          | 5              | 2               | 3          |
| FAC. DE PSICOLOGIA                 | 384          | 317                   | 222          | 70          | 25         | 44             | 7               | 16         |
| FAC. DE LENGUAS                    | 163          | 143                   | 119          | 24          |            | 16             | 4               |            |
| <i>Castellano</i>                  | 20           | 20                    | 14           | 6           |            |                |                 |            |
| <i>Inglés</i>                      | 136          | 116                   | 98           | 18          |            | 16             | 4               |            |
| <i>Francés</i>                     | 2            | 2                     | 2            |             |            |                |                 |            |
| <i>Italiano</i>                    | 2            | 2                     | 2            |             |            |                |                 |            |
| <i>Alemán</i>                      | 3            | 3                     | 3            |             |            |                |                 |            |




**CAPITULO IV**

**NIVEL MEDIO Y  
SUPERIOR  
NO UNIVERSITARIO**

**COLEGIO NACIONAL DE MONSERRAT  
ESCUELA SUPERIOR DE COMERCIO  
MANUEL BELGRANO**

**Año 2004**



**CUADRO M1: EVOLUCION DEL TOTAL DE ALUMNOS DE NIVEL MEDIO POR ESTABLECIMIENTO Y SEXO  
PERIODO 1970 - 2004**

| Año  | TOTAL DE ALUMNOS |         |         | Col. Nac. de Monserrat |         |         | Esc. de Com. M. Belgrano |         |         |
|------|------------------|---------|---------|------------------------|---------|---------|--------------------------|---------|---------|
|      | TOTAL            | Varones | Mujeres | Total                  | Varones | Mujeres | Total                    | Varones | Mujeres |
| 1970 | 3.176            | 2.465   | 711     | 1.379                  | 1.379   |         | 1.797                    | 1.086   | 711     |
| 1971 | 3.197            | 2.362   | 835     | 1.267                  | 1.267   |         | 1.930                    | 1.095   | 835     |
| 1972 | 3.038            | 2.200   | 838     | 1.179                  | 1.179   |         | 1.859                    | 1.021   | 838     |
| 1973 | 3.047            | 2.187   | 860     | 1.223                  | 1.223   |         | 1.824                    | 964     | 860     |
| 1974 | 3.238            | 2.359   | 879     | 1.401                  | 1.401   |         | 1.837                    | 958     | 879     |
| 1975 | 3.288            | 2.400   | 888     | 1.464                  | 1.464   |         | 1.824                    | 936     | 888     |
| 1976 | 3.148            | 2.309   | 839     | 1.391                  | 1.391   |         | 1.757                    | 918     | 839     |
| 1977 | 2.978            | 2.211   | 767     | 1.336                  | 1.336   |         | 1.642                    | 875     | 767     |
| 1978 | 2.975            | 2.216   | 759     | 1.357                  | 1.357   |         | 1.618                    | 859     | 759     |
| 1979 | 2.952            | 2.243   | 709     | 1.401                  | 1.401   |         | 1.551                    | 842     | 709     |
| 1980 | 2.950            | 2.269   | 681     | 1.417                  | 1.417   |         | 1.533                    | 852     | 681     |
| 1981 | 2.981            | 2.337   | 644     | 1.518                  | 1.518   |         | 1.463                    | 819     | 644     |
| 1982 | 3.053            | 2.416   | 637     | 1.546                  | 1.546   |         | 1.507                    | 870     | 637     |
| 1983 | 3.084            | 2.463   | 621     | 1.570                  | 1.570   |         | 1.514                    | 893     | 621     |
| 1984 | 3.349            | 2.680   | 669     | 1.680                  | 1.680   |         | 1.669                    | 1.000   | 669     |
| 1985 | 3.515            | 2.771   | 744     | 1.741                  | 1.741   |         | 1.774                    | 1.030   | 744     |
| 1986 | 3.671            | 2.830   | 841     | 1.753                  | 1.753   |         | 1.918                    | 1.077   | 841     |
| 1987 | 3.655            | 2.777   | 878     | 1.705                  | 1.705   |         | 1.950                    | 1.072   | 878     |
| 1988 | 3.756            | 2.830   | 926     | 1.731                  | 1.731   |         | 2.025                    | 1.099   | 926     |
| 1989 | 4.041            | 3.075   | 966     | 1.963                  | 1.963   |         | 2.078                    | 1.112   | 966     |
| 1990 | 3.764            | 2.774   | 990     | 1.709                  | 1.709   |         | 2.055                    | 1.065   | 990     |
| 1991 | 3.699            | 2.712   | 987     | 1.705                  | 1.705   |         | 1.994                    | 1.007   | 987     |
| 1992 | 3.547            | 2.595   | 952     | 1.663                  | 1.663   |         | 1.884                    | 932     | 952     |
| 1993 | 3.566            | 2.625   | 941     | 1.669                  | 1.669   |         | 1.897                    | 956     | 941     |
| 1994 | 3.464            | 2.582   | 882     | 1.635                  | 1.635   |         | 1.829                    | 947     | 882     |
| 1995 | 3.446            | 2.571   | 875     | 1.610                  | 1.610   |         | 1.836                    | 961     | 875     |
| 1996 | 3.466            | 2.606   | 860     | 1.594                  | 1.594   |         | 1.872                    | 1.012   | 860     |
| 1997 | 3.520            | 2.627   | 893     | 1.585                  | 1.585   |         | 1.935                    | 1.042   | 893     |
| 1998 | 3.574            | 2.537   | 1.037   | 1.595                  | 1.550   | 45      | 1.979                    | 987     | 992     |
| 1999 | 3.536            | 2.539   | 997     | 1.561                  | 1.436   | 125     | 1.975                    | 1.103   | 872     |
| 2000 | 3.516            | 2.426   | 1.090   | 1.538                  | 1.325   | 213     | 1.978                    | 1.101   | 877     |
| 2001 | 3.489            | 2.332   | 1.157   | 1.538                  | 1.243   | 295     | 1.951                    | 1.089   | 862     |
| 2002 | 3.456            | 2.287   | 1.169   | 1.550                  | 1.159   | 391     | 1.906                    | 1.128   | 778     |
| 2003 | 3.472            | 2.098   | 1.374   | 1.563                  | 1.052   | 511     | 1.909                    | 1.046   | 863     |
| 2004 | 3.489            | 2.052   | 1.437   | 1.572                  | 983     | 589     | 1.917                    | 1.069   | 848     |

**CUADRO M 2: EVOLUCION DE INGRESANTES DE NIVEL MEDIO POR ESTABLECIMIENTO Y SEXO  
PERIODO 1970 - 2003**

| Año  | TOTAL DE ALUMNOS |         |         | Col. Nac. de Monserrat |         |         | Esc. de Com. M. Belgrano |         |         |
|------|------------------|---------|---------|------------------------|---------|---------|--------------------------|---------|---------|
|      | TOTAL            | Varones | Mujeres | Total                  | Varones | Mujeres | Total                    | Varones | Mujeres |
| 1970 | 741              | 516     | 225     | 293                    | 293     |         | 448                      | 223     | 225     |
| 1971 | 653              | 441     | 212     | 237                    | 237     |         | 416                      | 204     | 212     |
| 1972 | 554              | 424     | 130     | 298                    | 298     |         | 256                      | 126     | 130     |
| 1973 | 501              | 373     | 128     | 245                    | 245     |         | 256                      | 128     | 128     |
| 1974 | 648              | 519     | 129     | 384                    | 384     |         | 264                      | 135     | 129     |
| 1975 | 601              | 475     | 126     | 329                    | 329     |         | 272                      | 146     | 126     |
| 1976 | 461              | 348     | 113     | 210                    | 210     |         | 251                      | 138     | 113     |
| 1977 | 446              | 342     | 104     | 207                    | 207     |         | 239                      | 135     | 104     |
| 1978 | 404              | 330     | 74      | 231                    | 231     |         | 173                      | 99      | 74      |
| 1979 | 449              | 379     | 70      | 259                    | 259     |         | 190                      | 120     | 70      |
| 1980 | 456              | 379     | 77      | 258                    | 258     |         | 198                      | 121     | 77      |
| 1981 | 533              | 442     | 91      | 329                    | 329     |         | 204                      | 113     | 91      |
| 1982 | 465              | 384     | 81      | 260                    | 260     |         | 205                      | 124     | 81      |
| 1983 | 478              | 392     | 86      | 240                    | 240     |         | 238                      | 152     | 86      |
| 1984 | 608              | 479     | 129     | 262                    | 262     |         | 346                      | 217     | 129     |
| 1985 | 635              | 459     | 176     | 281                    | 281     |         | 354                      | 178     | 176     |
| 1986 | 580              | 420     | 160     | 260                    | 260     |         | 320                      | 160     | 160     |
| 1987 | 524              | 382     | 142     | 238                    | 238     |         | 286                      | 144     | 142     |
| 1988 | 564              | 423     | 141     | 279                    | 279     |         | 285                      | 144     | 141     |
| 1989 | 557              | 413     | 144     | 269                    | 269     |         | 288                      | 144     | 144     |
| 1990 | 550              | 407     | 143     | 261                    | 261     |         | 289                      | 146     | 143     |
| 1991 | 515              | 383     | 132     | 250                    | 250     |         | 265                      | 133     | 132     |
| 1992 | 520              | 388     | 132     | 255                    | 255     |         | 265                      | 133     | 132     |
| 1993 | 537              | 397     | 140     | 247                    | 247     |         | 290                      | 150     | 140     |
| 1994 | 500              | 391     | 109     | 245                    | 245     |         | 255                      | 146     | 109     |
| 1995 | 509              | 396     | 113     | 248                    | 248     |         | 261                      | 148     | 113     |
| 1996 | 606              | 392     | 214     | 240                    | 240     |         | 366                      | 152     | 214     |
| 1997 | 506              | 384     | 122     | 248                    | 248     |         | 258                      | 136     | 122     |
| 1998 | 518              | 267     | 251     | 262                    | 217     | 45      | 256                      | 50      | 206     |
| 1999 | 507              | 313     | 194     | 249                    | 166     | 83      | 258                      | 147     | 111     |
| 2000 | 498              | 308     | 190     | 238                    | 153     | 85      | 260                      | 155     | 105     |
| 2001 | 501              | 295     | 206     | 241                    | 154     | 87      | 260                      | 141     | 119     |
| 2002 | 497              | 282     | 215     | 241                    | 139     | 102     | 256                      | 143     | 113     |
| 2003 | 501              | 280     | 221     | 244                    | 135     | 109     | 257                      | 145     | 112     |
| 2004 | 501              | 296     | 205     | 243                    | 144     | 99      | 258                      | 152     | 106     |

**CUADRO M 3: EVOLUCION DE EGRESADOS DE NIVEL MEDIO POR ESTABLECIMIENTO Y SEXO  
PERIODO 1970 - 2003**

| Año  | TOTAL DE EGRESADOS |         |         | Col. Nac. de Monserrat |         |         | Esc. de Com. M. Belgrano |         |         |
|------|--------------------|---------|---------|------------------------|---------|---------|--------------------------|---------|---------|
|      | AÑOS               | Varones | Mujeres | Total                  | Varones | Mujeres | Total                    | Varones | Mujeres |
| 1970 | 354                | 287     | 67      | 190                    | 190     |         | 164                      | 97      | 67      |
| 1971 | 282                | 224     | 58      | 141                    | 141     |         | 141                      | 83      | 58      |
| 1972 | 271                | 221     | 50      | 122                    | 122     |         | 149                      | 99      | 50      |
| 1973 | 237                | 186     | 51      | 107                    | 107     |         | 130                      | 79      | 51      |
| 1974 | 283                | 213     | 70      | 121                    | 121     |         | 162                      | 92      | 70      |
| 1975 | 302                | 208     | 94      | 109                    | 109     |         | 193                      | 99      | 94      |
| 1976 | 312                | 224     | 88      | 134                    | 134     |         | 178                      | 90      | 88      |
| 1977 | 186                | 147     | 39      | 108                    | 108     |         | 78                       | 39      | 39      |
| 1978 | 279                | 208     | 71      | 132                    | 132     |         | 147                      | 76      | 71      |
| 1979 | 354                | 264     | 90      | 172                    | 172     |         | 182                      | 92      | 90      |
| 1980 | 305                | 228     | 77      | 139                    | 139     |         | 166                      | 89      | 77      |
| 1981 | 232                | 161     | 71      | 104                    | 104     |         | 128                      | 57      | 71      |
| 1982 | 282                | 202     | 80      | 112                    | 112     |         | 170                      | 90      | 80      |
| 1983 | 282                | 214     | 68      | 136                    | 136     |         | 146                      | 78      | 68      |
| 1984 | 287                | 213     | 74      | 128                    | 128     |         | 159                      | 85      | 74      |
| 1985 | 300                | 247     | 53      | 175                    | 175     |         | 125                      | 72      | 53      |
| 1986 | 301                | 253     | 48      | 177                    | 177     |         | 124                      | 76      | 48      |
| 1987 | 334                | 274     | 60      | 199                    | 199     |         | 135                      | 75      | 60      |
| 1988 | 362                | 307     | 55      | 227                    | 227     |         | 135                      | 80      | 55      |
| 1989 | 322                | 282     | 40      | 190                    | 190     |         | 132                      | 92      | 40      |
| 1990 | 334                | 274     | 60      | 183                    | 183     |         | 151                      | 91      | 60      |
| 1991 | 358                | 300     | 58      | 191                    | 191     |         | 167                      | 109     | 58      |
| 1992 | 356                | 251     | 105     | 178                    | 178     |         | 178                      | 73      | 105     |
| 1993 | 320                | 238     | 82      | 170                    | 170     |         | 150                      | 68      | 82      |
| 1994 | 344                | 269     | 75      | 194                    | 194     |         | 150                      | 75      | 75      |
| 1995 | 329                | 255     | 74      | 192                    | 192     |         | 137                      | 63      | 74      |
| 1996 | 329                | 257     | 72      | 189                    | 189     |         | 140                      | 68      | 72      |
| 1997 | 308                | 236     | 72      | 186                    | 186     |         | 122                      | 50      | 72      |
| 1998 | 338                | 251     | 87      | 175                    | 175     |         | 163                      | 76      | 87      |
| 1999 | 344                | 281     | 63      | 199                    | 199     |         | 145                      | 82      | 63      |
| 2000 | 395                | 283     | 112     | 183                    | 183     |         | 212                      | 100     | 112     |
| 2001 | 360                | 264     | 96      | 160                    | 160     |         | 200                      | 104     | 96      |
| 2002 | 368                | 287     | 81      | 180                    | 180     |         | 188                      | 107     | 81      |
| 2003 | 348                | 255     | 93      | 158                    | 158     |         | 190                      | 97      | 93      |



CUADRO M 4: EVOLUCION DEL TOTAL DE ALUMNOS DE NIVEL TERCARIO POR CARRERA Y SEXO - PERIODO 1994 - 2004

| Establecimientos                                       | 1994         | 1995         | 1996         | 1997         | 1998         | 1999         | 2000         | 2001         | 2002         | 2003         | 2004         |
|--|--------------|--------------|--------------|--------------|--------------|--------------|--------------|--------------|--------------|--------------|--------------|
| <b>Carreras</b>  |              |              |              |              |              |              |              |              |              |              |              |
| <b>TOTAL NIVEL TERCARIO</b>                            | <b>1.293</b> | <b>1.280</b> | <b>1.114</b> | <b>1.112</b> | <b>1.057</b> | <b>1.086</b> | <b>1.249</b> | <b>1.172</b> | <b>1.257</b> | <b>1.263</b> | <b>1.247</b> |
| <b>COLEGIO NACIONAL DE MONSERRAT</b>                   | <b>692</b>   | <b>647</b>   | <b>490</b>   | <b>463</b>   | <b>421</b>   | <b>425</b>   | <b>430</b>   | <b>408</b>   | <b>435</b>   | <b>448</b>   | <b>430</b>   |
| Auxiliar Especialista en Dibujo Técnico y Publicitario | 149          | 162          | 134          | 145          | 134          | 138          | 134          | 125          | 141          | 139          | 134          |
| Auxiliar Técnico en Bromatología                       | 171          | 170          | 133          | 124          | 117          | 118          | 118          | 110          | 107          | 118          | 85           |
| Martillero y Corredor Público                          | 372          | 315          | 223          | 194          | 170          | 169          | 178          | 173          | 187          | 191          | 211          |
| <b>ESC. SUP. DE COM. "MANUEL BELGRANO"</b>             | <b>601</b>   | <b>633</b>   | <b>624</b>   | <b>649</b>   | <b>636</b>   | <b>661</b>   | <b>819</b>   | <b>764</b>   | <b>822</b>   | <b>815</b>   | <b>817</b>   |
| Analista de Sistemas de Informática                    | 201          | 218          | 242          | 232          | 210          | 231          | 298          | 262          | 276          | 297          | 279          |
| Técnico Superior en Gestión Financiera                 | 127          | 137          | 153          | 157          | 145          | 149          | 176          | 181          | 188          | 181          | 191          |
| Técnico Superior en Recursos Humanos                   | 140          | 144          | 111          | 147          | 148          | 161          | 201          | 181          | 197          | 181          | 204          |
| Técnico Superior en Adminis. Cooperativa y Mutual      | 55           | 51           | 41           | 41           | 50           | 48           | 60           | 55           | 77           | 80           | 52           |
| Técnico Superior en Comercialización                   | 78           | 83           | 77           | 72           | 83           | 72           | 84           | 85           | 84           | 76           | 91           |
| <b>TOTAL NIVEL TERCARIO - VARONES</b>                  | <b>636</b>   | <b>609</b>   | <b>569</b>   | <b>472</b>   | <b>445</b>   | <b>458</b>   | <b>512</b>   | <b>505</b>   | <b>552</b>   | <b>557</b>   | <b>547</b>   |
| <b>COLEGIO NACIONAL DE MONSERRAT</b>                   | <b>332</b>   | <b>291</b>   | <b>211</b>   | <b>187</b>   | <b>161</b>   | <b>183</b>   | <b>166</b>   | <b>153</b>   | <b>170</b>   | <b>180</b>   | <b>204</b>   |
| Auxiliar Especialista en Dibujo Técnico y Publicitario | 53           | 61           | 56           | 54           | 49           | 68           | 59           | 44           | 55           | 63           | 69           |
| Auxiliar Técnico en Bromatología                       | 57           | 55           | 32           | 28           | 29           | 34           | 34           | 31           | 30           | 31           | 30           |
| Martillero y Corredor Público                          | 222          | 175          | 123          | 105          | 83           | 81           | 73           | 78           | 85           | 86           | 105          |
| <b>ESC. SUP. DE COM. "MANUEL BELGRANO"</b>             | <b>304</b>   | <b>318</b>   | <b>358</b>   | <b>285</b>   | <b>284</b>   | <b>275</b>   | <b>346</b>   | <b>352</b>   | <b>382</b>   | <b>377</b>   | <b>343</b>   |
| Analista de Sistemas de Informática                    | 123          | 136          | 146          | 130          | 120          | 125          | 168          | 165          | 181          | 189          | 173          |
| Técnico Superior en Gestión Financiera                 | 53           | 55           | 80           | 41           | 43           | 41           | 49           | 51           | 64           | 56           | 56           |
| Técnico Superior en Recursos Humanos                   | 59           | 57           | 74           | 59           | 53           | 56           | 60           | 62           | 61           | 57           | 46           |
| Técnico Superior en Adminis. Cooperativa y Mutual      | 25           | 27           | 18           | 13           | 19           | 18           | 28           | 26           | 37           | 40           | 21           |
| Técnico Superior en Comercialización                   | 44           | 43           | 40           | 42           | 49           | 35           | 41           | 48           | 39           | 35           | 47           |
| <b>TOTAL NIVEL TERCARIO - MUJERES</b>                  | <b>657</b>   | <b>671</b>   | <b>545</b>   | <b>640</b>   | <b>612</b>   | <b>628</b>   | <b>737</b>   | <b>667</b>   | <b>705</b>   | <b>706</b>   | <b>700</b>   |
| <b>COLEGIO NACIONAL DE MONSERRAT</b>                   | <b>360</b>   | <b>356</b>   | <b>279</b>   | <b>276</b>   | <b>260</b>   | <b>242</b>   | <b>264</b>   | <b>255</b>   | <b>265</b>   | <b>268</b>   | <b>226</b>   |
| Auxiliar Especialista en Dibujo Técnico y Publicitario | 96           | 101          | 78           | 91           | 85           | 70           | 75           | 81           | 86           | 76           | 65           |
| Auxiliar Técnico en Bromatología                       | 114          | 115          | 101          | 96           | 88           | 84           | 84           | 79           | 77           | 87           | 55           |
| Martillero y Corredor Público                          | 150          | 140          | 100          | 89           | 87           | 88           | 105          | 95           | 102          | 105          | 106          |
| <b>ESC. SUP. DE COM. "MANUEL BELGRANO"</b>             | <b>297</b>   | <b>315</b>   | <b>266</b>   | <b>364</b>   | <b>352</b>   | <b>386</b>   | <b>473</b>   | <b>412</b>   | <b>440</b>   | <b>438</b>   | <b>474</b>   |
| Analista de Sistemas de Informática                    | 78           | 82           | 96           | 102          | 90           | 106          | 130          | 97           | 95           | 108          | 106          |
| Técnico Superior en Gestión Financiera                 | 74           | 82           | 73           | 116          | 102          | 108          | 127          | 130          | 124          | 125          | 135          |
| Técnico Superior en Recursos Humanos                   | 81           | 87           | 37           | 88           | 95           | 105          | 141          | 119          | 136          | 124          | 158          |
| Técnico Superior en Adminis. Cooperativa y Mutual      | 30           | 24           | 23           | 28           | 31           | 30           | 32           | 29           | 40           | 40           | 31           |
| Técnico Superior en Comercialización                   | 34           | 40           | 37           | 30           | 34           | 37           | 43           | 37           | 45           | 41           | 44           |

CUADRO M 5: EVOLUCION DE INGRESANTES DE NIVEL TERCARIO POR CARRERA Y SEXO - PERIODO 1994 - 2004

| Establecimientos                                       | 1994       | 1995       | 1996       | 1997       | 1998       | 1999       | 2000       | 2001       | 2002       | 2003       | 2004       |
|--|------------|------------|------------|------------|------------|------------|------------|------------|------------|------------|------------|
| <b>Carreras</b>  |            |            |            |            |            |            |            |            |            |            |            |
| <b>TOTAL NIVEL TERCARIO</b>                            | <b>754</b> | <b>698</b> | <b>551</b> | <b>558</b> | <b>551</b> | <b>556</b> | <b>563</b> | <b>554</b> | <b>568</b> | <b>569</b> | <b>544</b> |
| <b>COLEGIO NACIONAL DE MONSERRAT</b>                   | <b>402</b> | <b>351</b> | <b>236</b> | <b>214</b> | <b>206</b> | <b>201</b> | <b>201</b> | <b>208</b> | <b>213</b> | <b>213</b> | <b>219</b> |
| Auxiliar Especialista en Dibujo Técnico y Publicitario | 108        | 92         | 65         | 66         | 63         | 60         | 63         | 63         | 66         | 62         | 63         |
| Auxiliar Técnico en Bromatología                       | 99         | 96         | 66         | 68         | 60         | 60         | 63         | 61         | 58         | 63         | 65         |
| Martillero y Corredor Público                          | 195        | 163        | 105        | 80         | 83         | 81         | 75         | 84         | 89         | 88         | 91         |
| <b>ESC. SUP. DE COM. "MANUEL BELGRANO"</b>             | <b>352</b> | <b>347</b> | <b>315</b> | <b>344</b> | <b>345</b> | <b>355</b> | <b>362</b> | <b>346</b> | <b>355</b> | <b>356</b> | <b>325</b> |
| Analista de Sistemas de Informática                    | 91         | 94         | 87         | 91         | 91         | 91         | 88         | 92         | 93         | 91         | 88         |
| Técnico Superior en Gestión Financiera                 | 84         | 86         | 85         | 92         | 94         | 90         | 94         | 90         | 81         | 84         | 79         |
| Técnico Superior en Recursos Humanos                   | 91         | 87         | 80         | 84         | 84         | 96         | 95         | 92         | 90         | 93         | 92         |
| Técnico Superior en Adminis. Cooperativa y Mutual      | 38         | 35         | 20         | 32         | 30         | 33         | 39         | 26         | 45         | 43         | 20         |
| Técnico Superior en Comercialización                   | 48         | 45         | 43         | 45         | 46         | 45         | 46         | 46         | 46         | 45         | 46         |
| <b>TOTAL NIVEL TERCARIO - VARONES</b>                  | <b>365</b> | <b>329</b> | <b>276</b> | <b>224</b> | <b>224</b> | <b>228</b> | <b>211</b> | <b>244</b> | <b>250</b> | <b>229</b> | <b>245</b> |
| <b>COLEGIO NACIONAL DE MONSERRAT</b>                   | <b>195</b> | <b>162</b> | <b>104</b> | <b>76</b>  | <b>74</b>  | <b>94</b>  | <b>73</b>  | <b>78</b>  | <b>85</b>  | <b>86</b>  | <b>103</b> |
| Auxiliar Especialista en Dibujo Técnico y Publicitario | 38         | 40         | 27         | 23         | 21         | 34         | 25         | 26         | 28         | 34         | 33         |
| Auxiliar Técnico en Bromatología                       | 40         | 30         | 16         | 14         | 15         | 20         | 17         | 16         | 19         | 15         | 18         |
| Martillero y Corredor Público                          | 117        | 92         | 61         | 39         | 38         | 40         | 31         | 36         | 38         | 37         | 52         |
| <b>ESC. SUP. DE COM. "MANUEL BELGRANO"</b>             | <b>170</b> | <b>167</b> | <b>172</b> | <b>148</b> | <b>150</b> | <b>134</b> | <b>138</b> | <b>166</b> | <b>165</b> | <b>143</b> | <b>142</b> |
| Analista de Sistemas de Informática                    | 60         | 54         | 49         | 52         | 49         | 47         | 43         | 57         | 58         | 54         | 60         |
| Técnico Superior en Gestión Financiera                 | 36         | 36         | 43         | 23         | 33         | 24         | 28         | 28         | 34         | 19         | 26         |
| Técnico Superior en Recursos Humanos                   | 32         | 38         | 50         | 34         | 27         | 33         | 19         | 42         | 29         | 27         | 18         |
| Técnico Superior en Adminis. Cooperativa y Mutual      | 15         | 17         | 6          | 11         | 14         | 11         | 20         | 11         | 21         | 19         | 10         |
| Técnico Superior en Comercialización                   | 27         | 22         | 24         | 28         | 27         | 19         | 28         | 28         | 23         | 24         | 28         |
| <b>TOTAL NIVEL TERCARIO - MUJERES</b>                  | <b>389</b> | <b>369</b> | <b>275</b> | <b>334</b> | <b>327</b> | <b>328</b> | <b>352</b> | <b>310</b> | <b>318</b> | <b>340</b> | <b>299</b> |
| <b>COLEGIO NACIONAL DE MONSERRAT</b>                   | <b>207</b> | <b>189</b> | <b>132</b> | <b>138</b> | <b>132</b> | <b>107</b> | <b>128</b> | <b>130</b> | <b>128</b> | <b>127</b> | <b>116</b> |
| Auxiliar Especialista en Dibujo Técnico y Publicitario | 70         | 52         | 38         | 43         | 42         | 26         | 38         | 37         | 38         | 28         | 30         |
| Auxiliar Técnico en Bromatología                       | 59         | 66         | 50         | 54         | 45         | 40         | 46         | 45         | 39         | 48         | 47         |
| Martillero y Corredor Público                          | 78         | 71         | 44         | 41         | 45         | 41         | 44         | 48         | 51         | 51         | 39         |
| <b>ESC. SUP. DE COM. "MANUEL BELGRANO"</b>             | <b>182</b> | <b>180</b> | <b>143</b> | <b>196</b> | <b>195</b> | <b>221</b> | <b>224</b> | <b>180</b> | <b>190</b> | <b>213</b> | <b>183</b> |
| Analista de Sistemas de Informática                    | 31         | 40         | 38         | 39         | 42         | 44         | 45         | 35         | 35         | 37         | 28         |
| Técnico Superior en Gestión Financiera                 | 48         | 50         | 42         | 69         | 61         | 66         | 66         | 62         | 47         | 65         | 53         |
| Técnico Superior en Recursos Humanos                   | 59         | 49         | 30         | 50         | 57         | 63         | 76         | 50         | 61         | 66         | 74         |
| Técnico Superior en Adminis. Cooperativa y Mutual      | 23         | 18         | 14         | 21         | 16         | 22         | 19         | 15         | 24         | 24         | 10         |
| Técnico Superior en Comercialización                   | 21         | 23         | 19         | 17         | 19         | 26         | 18         | 18         | 23         | 21         | 18         |

CUADRO M 6: EVOLUCION DE EGRESADOS DE NIVEL TERCARIO POR CARRERA Y SEXO - PERIODO 1993 - 2003

| Establecimientos                                       | 1994       | 1995       | 1996       | 1997       | 1998       | 1999       | 2000       | 2001       | 2002       | 2003       |
|--|------------|------------|------------|------------|------------|------------|------------|------------|------------|------------|
| <b>Carreras</b>  |            |            |            |            |            |            |            |            |            |            |
| <b>TOTAL NIVEL TERCARIO</b>                            | <b>346</b> | <b>248</b> | <b>284</b> | <b>293</b> | <b>280</b> | <b>242</b> | <b>283</b> | <b>270</b> | <b>334</b> | <b>262</b> |
| <b>COLEGIO NACIONAL DE MONSERRAT</b>                   | <b>251</b> | <b>133</b> | <b>157</b> | <b>172</b> | <b>159</b> | <b>134</b> | <b>128</b> | <b>129</b> | <b>149</b> | <b>123</b> |
| Auxiliar Especialista en Dibujo Técnico y Publicitario | 31         | 20         | 29         | 42         | 43         | 32         | 29         | 28         | 36         | 30         |
| Auxiliar Técnico en Bromatología                       | 62         | 37         | 43         | 45         | 50         | 44         | 38         | 40         | 44         | 38         |
| Martillero y Corredor Público                          | 158        | 76         | 85         | 85         | 66         | 58         | 61         | 61         | 69         | 55         |
| <b>ESC. SUP. DE COM. "MANUEL BELGRANO"</b>             | <b>95</b>  | <b>115</b> | <b>127</b> | <b>121</b> | <b>121</b> | <b>108</b> | <b>155</b> | <b>141</b> | <b>185</b> | <b>139</b> |
| Analista de Sistemas de Informática                    | 36         | 13         | 12         | 21         | 12         |            | 46         | 24         | 34         | 24         |
| Técnico Superior en Gestión Financiera                 | 17         | 23         | 28         | 40         | 35         |            | 39         | 25         | 49         | 26         |
| Técnico Superior en Recursos Humanos                   | 18         | 40         | 38         | 30         | 36         |            | 37         | 48         | 51         | 50         |
| Técnico Superior en Adminis. Cooperativa y Mutual      | 5          | 13         | 18         | 10         | 18         |            | 10         | 13         | 26         | 20         |
| Técnico Superior en Comercialización                   | 19         | 26         | 31         | 20         | 20         |            | 23         | 31         | 25         | 19         |
| <b>TOTAL NIVEL TERCARIO - VARONES</b>                  | <b>172</b> | <b>107</b> | <b>145</b> | <b>127</b> | <b>105</b> | <b>90</b>  | <b>116</b> | <b>114</b> | <b>126</b> | <b>94</b>  |
| <b>COLEGIO NACIONAL DE MONSERRAT</b>                   | <b>125</b> | <b>57</b>  | <b>66</b>  | <b>71</b>  | <b>57</b>  | <b>43</b>  | <b>55</b>  | <b>50</b>  | <b>54</b>  | <b>42</b>  |
| Auxiliar Especialista en Dibujo Técnico y Publicitario | 8          | 6          | 10         | 11         | 14         | 11         | 15         | 14         | 16         | 10         |
| Auxiliar Técnico en Bromatología                       | 16         | 13         | 10         | 11         | 8          | 10         | 13         | 13         | 7          | 12         |
| Martillero y Corredor Público                          | 101        | 38         | 46         | 49         | 35         | 22         | 27         | 23         | 31         | 20         |
| <b>ESC. SUP. DE COM. "MANUEL BELGRANO"</b>             | <b>47</b>  | <b>50</b>  | <b>79</b>  | <b>56</b>  | <b>48</b>  | <b>47</b>  | <b>61</b>  | <b>64</b>  | <b>72</b>  | <b>52</b>  |
| Analista de Sistemas de Informática                    | 26         | 8          | 7          | 18         | 11         |            | 26         | 17         | 19         | 10         |
| Técnico Superior en Gestión Financiera                 | 2          | 6          | 10         | 14         | 8          |            | 12         | 11         | 12         | 13         |
| Técnico Superior en Recursos Humanos                   | 5          | 13         | 38         | 11         | 15         |            | 9          | 13         | 16         | 13         |
| Técnico Superior en Adminis. Cooperativa y Mutual      |            | 9          | 11         | 3          | 6          |            | 3          | 4          | 12         | 9          |
| Técnico Superior en Comercialización                   | 14         | 14         | 13         | 10         | 8          |            | 11         | 19         | 13         | 7          |
| <b>TOTAL NIVEL TERCARIO - MUJERES</b>                  | <b>174</b> | <b>141</b> | <b>139</b> | <b>166</b> | <b>175</b> | <b>152</b> | <b>167</b> | <b>156</b> | <b>208</b> | <b>168</b> |
| <b>COLEGIO NACIONAL DE MONSERRAT</b>                   | <b>126</b> | <b>76</b>  | <b>91</b>  | <b>101</b> | <b>102</b> | <b>91</b>  | <b>73</b>  | <b>79</b>  | <b>95</b>  | <b>81</b>  |
| Auxiliar Especialista en Dibujo Técnico y Publicitario | 23         | 14         | 19         | 31         | 29         | 21         | 14         | 14         | 20         | 20         |
| Auxiliar Técnico en Bromatología                       | 46         | 24         | 33         | 34         | 42         | 34         | 25         | 27         | 37         | 26         |
| Martillero y Corredor Público                          | 57         | 38         | 39         | 36         | 31         | 36         | 34         | 38         | 38         | 35         |
| <b>ESC. SUP. DE COM. "MANUEL BELGRANO"</b>             | <b>48</b>  | <b>65</b>  | <b>48</b>  | <b>65</b>  | <b>73</b>  | <b>61</b>  | <b>94</b>  | <b>77</b>  | <b>113</b> | <b>87</b>  |
| Analista de Sistemas de Informática                    | 10         | 5          | 5          | 3          | 1          |            | 20         | 7          | 15         | 14         |
| Técnico Superior en Gestión Financiera                 | 15         | 17         | 18         | 26         | 27         |            | 27         | 14         | 37         | 13         |
| Técnico Superior en Recursos Humanos                   | 13         | 27         |            | 19         | 21         |            | 28         | 35         | 35         | 37         |
| Técnico Superior en Adminis. Cooperativa y Mutual      |            | 4          | 7          | 7          | 12         |            | 7          | 9          | 14         | 11         |
| Técnico Superior en Comercialización                   | 5          | 12         | 18         | 12         | 12         | 12         | 12         | 12         | 12         | 12         |

**CAPITULO V**

**CARGOS DOCENTES  
Y NO DOCENTES  
OCUPADOS  
Año 2004**

CUADRO P1: CARGOS DOCENTES OCUPADOS POR DEPENDENCIA. PERIODO 1994-2004

| DEPENDENCIAS                              | 1994         | 1995         | 1996         | 1997         | 1998         | 1999         | 2000         | 2001         | 2002         | 2003         | 2004         |
|---|--------------|--------------|--------------|--------------|--------------|--------------|--------------|--------------|--------------|--------------|--------------|
| <b>TOTAL UNIVERSIDAD</b>                  | <b>7.607</b> | <b>7.621</b> | <b>7.809</b> | <b>7.601</b> | <b>7.608</b> | <b>7.640</b> | <b>7.753</b> | <b>7.986</b> | <b>8.086</b> | <b>8.163</b> | <b>8.285</b> |
| Fac. de Arquitectura, Urbanismo y Diseño  | 542          | 560          | 535          | 555          | 548          | 566          | 576          | 586          | 604          | 599          | 579          |
| Fac. de Cs. Exactas, Físicas y Naturales  | 1.098        | 1.098        | 1.112        | 1.116        | 1.088        | 1.062        | 1.075        | 1.130        | 1.147        | 1.170        | 1.151        |
| Fac. de Ciencias Químicas                 | 438          | 465          | 448          | 446          | 415          | 432          | 441          | 454          | 462          | 455          | 474          |
| Fac. de Matemática, Astronomía y Física   | 207          | 212          | 215          | 216          | 200          | 210          | 232          | 234          | 231          | 232          | 232          |
| Fac. de Ciencias Agropecuarias            | 377          | 389          | 386          | 354          | 343          | 320          | 335          | 332          | 328          | 322          | 324          |
| Fac. de Ciencias Médicas                  | 1.507        | 1.438        | 1.521        | 1.363        | 1.436        | 1.504        | 1.553        | 1.571        | 1.603        | 1.593        | 1.635        |
| Fac. de Odontología                       | 412          | 429          | 445          | 454          | 432          | 438          | 435          | 444          | 441          | 449          | 453          |
| Fac. de Derecho y Ciencias Sociales       | 915          | 895          | 920          | 878          | 912          | 892          | 925          | 977          | 992          | 1.027        | 1.060        |
| <i>Abogacía</i>                           | 664          | 620          | 642          | 608          | 621          | 606          | 630          | 667          | 687          | 708          | 738          |
| <i>Esc. de Trabajo Social</i>             | 93           | 102          | 96           | 93           | 98           | 88           | 80           | 86           | 84           | 87           | 86           |
| <i>Esc. de Ciencias de la Información</i> | 158          | 173          | 182          | 177          | 193          | 198          | 215          | 224          | 221          | 232          | 236          |
| Fac. de Ciencias Económicas               | 513          | 521          | 530          | 564          | 559          | 572          | 559          | 613          | 615          | 636          | 640          |
| Fac. de Filosofía y Humanidades           | 769          | 806          | 849          | 836          | 855          | 861          | 684          | 674          | 668          | 666          | 685          |
| Fac. de Psicología                        |              |              |              |              |              |              | 188          | 184          | 199          | 199          | 205          |
| Fac. de Lenguas                           | 213          | 211          | 218          | 209          | 214          | 209          | 196          | 229          | 233          | 235          | 260          |
| Colegio Nacional de Monserrat             | 120          | 123          | 123          | 116          | 118          | 119          | 117          | 117          | 117          | 117          | 120          |
| Esc. Sup. de Comercio "Manuel Belgrano"   | 207          | 212          | 218          | 208          | 202          | 205          | 208          | 208          | 211          | 212          | 215          |
| Rectorado y sus Secretarías               | 147          | 124          | 136          | 144          | 139          | 58           | 85           | 87           | 84           | 89           | 95           |
| Laboratorio de Hemoderivados              | 31           | 27           | 30           | 28           | 32           | 38           | 34           | 42           | 41           | 56           | 48           |
| Dirección de Asuntos Estudiantiles(*)     | 38           | 39           | 39           | 37           | 38           | 41           |              |              |              |              |              |
| Otras Dependencias                        | 3            | 2            | 6            | 4            | 4            | 10           | 6            | 6            | 8            | 3            | 2            |
| Unidades de Investigación                 | 70           | 70           | 78           | 73           | 73           | 103          | 104          | 98           | 102          | 103          | 107          |
| <b>Horas Cátedra Ejecutadas</b>           | <b>5.756</b> | <b>5.655</b> | <b>5.983</b> | <b>5.867</b> | <b>5.977</b> | <b>6.004</b> | <b>6.059</b> | <b>6.056</b> | <b>5.961</b> | <b>6.273</b> | <b>6.284</b> |

(\*) A partir de 2000 pasa a formar parte de la Secretaría de Asuntos Estudiantiles

CUADRO P2: CARGOS NO DOCENTES OCUPADOS POR DEPENDENCIA. PERIODO 1994-2004

| DEPENDENCIAS                                | 1994         | 1995         | 1996         | 1997         | 1998         | 1999         | 2000         | 2001         | 2002         | 2003         | 2004         |
|---|--------------|--------------|--------------|--------------|--------------|--------------|--------------|--------------|--------------|--------------|--------------|
| <b>TOTAL UNIVERSIDAD</b>                    | <b>2.749</b> | <b>2.669</b> | <b>2.760</b> | <b>2.704</b> | <b>2.670</b> | <b>2.724</b> | <b>2.727</b> | <b>2.691</b> | <b>2.657</b> | <b>2.646</b> | <b>2.645</b> |
| Fac. de Arquitectura, Urbanismo y Diseño    | 63           | 62           | 66           | 70           | 71           | 76           | 80           | 83           | 82           | 84           | 86           |
| Fac. de Cs. Exactas, Físicas y Naturales    | 134          | 122          | 112          | 112          | 110          | 104          | 117          | 111          | 114          | 119          | 117          |
| Fac. de Ciencias Químicas                   | 74           | 74           | 78           | 78           | 84           | 85           | 83           | 80           | 76           | 76           | 71           |
| Fac. de Matemática, Astronomía y Física     | 51           | 49           | 50           | 50           | 49           | 47           | 43           | 46           | 47           | 46           | 46           |
| Fac. de Ciencias Agropecuarias              | 63           | 60           | 61           | 65           | 65           | 66           | 63           | 63           | 61           | 60           | 63           |
| Fac. de Derecho y Ciencias Sociales         | 87           | 88           | 88           | 90           | 89           | 115          | 116          | 123          | 121          | 124          | 135          |
| Fac. de Ciencias Económicas                 | 60           | 60           | 62           | 62           | 69           | 68           | 68           | 70           | 74           | 72           | 70           |
| Fac. de Ciencias Médicas                    | 363          | 353          | 443          | 420          | 413          | 418          | 416          | 414          | 416          | 415          | 408          |
| Fac. de Odontología                         | 105          | 102          | 120          | 122          | 118          | 119          | 123          | 122          | 117          | 124          | 131          |
| Fac. de Filosofía y Humanidades             | 85           | 83           | 83           | 80           | 80           | 86           | 80           | 76           | 80           | 80           | 80           |
| Fac. de Psicología                          |              |              |              |              |              |              | 8            | 19           | 20           | 18           | 26           |
| Fac. de Lenguas                             | 18           | 17           | 17           | 17           | 19           | 18           | 16           | 16           | 17           | 19           | 22           |
| Esc. Superior de Comercio "Manuel Belgrano" | 54           | 53           | 51           | 53           | 53           | 54           | 55           | 56           | 55           | 51           | 51           |
| Colegio Nacional de Monserrat               | 38           | 37           | 36           | 38           | 34           | 35           | 35           | 36           | 34           | 34           | 32           |
| Rectorado y sus Secretarías                 | 393          | 400          | 376          | 370          | 369          | 398          | 512          | 493          | 473          | 468          | 477          |
| Dirección de Asuntos Estudiantiles(*)       | 141          | 129          | 128          | 129          | 125          | 122          |              |              |              |              |              |
| Dirección de Publicaciones                  | 44           | 43           | 37           | 32           | 30           |              |              |              |              |              |              |
| Hospital Nacional de Clínicas               | 525          | 506          | 512          | 503          | 490          | 507          | 506          | 487          | 484          | 477          | 460          |
| Hospital Nacional de Maternidad             | 309          | 307          | 323          | 306          | 299          | 302          | 300          | 290          | 285          | 281          | 275          |
| Otras Dependencias                          | 142          | 124          | 117          | 107          | 103          | 104          | 106          | 106          | 101          | 98           | 95           |

(\*) A partir de 2000 pasa a formar parte de la Secretaría de Asuntos Estudiantiles

**CUADRO P 3: CARGOS DOCENTES OCUPADOS POR DEDICACION SEGUN CATEGORIA**  
Año 2004

| CATEGORIA (*)           | DEDICACION   |              |              | TOTAL        |
|-------------------------|--------------|--------------|--------------|--------------|
|                         | EXCLUSIVA    | SEMIEXCLUS.  | SIMPLE       |              |
| RECTOR-DECANOS          | 11           | 3            |              | 14           |
| DIRECTIVOS              | 8            | 5            |              | 13           |
| SECRETARIOS             | 53           | 26           | 5            | 84           |
| OTROS DIRECTIVOS        | 9            |              | 13           | 22           |
| <b>TOTAL DIRECTIVOS</b> | <b>81</b>    | <b>34</b>    | <b>18</b>    | <b>133</b>   |
| PROF. TITULARES         | 252          | 505          | 370          | 1.127        |
| PROF. ASOCIADOS         | 78           | 52           | 38           | 168          |
| PROF. ADJUNTOS          | 281          | 667          | 588          | 1.536        |
| OTROS PROFESORES        | 1            | 14           | 79           | 94           |
| <b>TOTAL PROFESORES</b> | <b>612</b>   | <b>1238</b>  | <b>1075</b>  | <b>2.925</b> |
| JEFES TRAB. PRACTICOS   | 269          | 1273         | 2097         | 3.639        |
| AYUDANTES (1)           | 62           | 110          | 751          | 923          |
| AYUDANTES (2)           |              |              | 374          | 374          |
| <b>TOTAL AUXILIARES</b> | <b>331</b>   | <b>1383</b>  | <b>3222</b>  | <b>4.936</b> |
| PRECEPTORES             | 55           |              | 137          | 192          |
| OTROS                   | 4            |              | 95           | 99           |
| <b>TOTAL OTROS</b>      | <b>59</b>    |              | <b>232</b>   | <b>291</b>   |
| <b>TOTAL</b>            | <b>1.083</b> | <b>2.655</b> | <b>4.547</b> | <b>8.285</b> |

| CODIGOS CARGO                  | 044 | 045  | 046 | 098          |
|--------------------------------|-----|------|-----|--------------|
| CARGOS                         | 169 | 393  | 12  | 439          |
| HORAS CATEDRA                  | 845 | 2358 | 144 | 3512         |
| <b>TOTAL DE CARGOS:</b>        |     |      |     | <b>1.030</b> |
| <b>TOTAL DE HORAS CATEDRA:</b> |     |      |     | <b>6.284</b> |

(\*) Ver aclaraciones en el Anexo.

**CUADRO P 4: CARGOS NO DOCENTES OCUPADOS POR AGRUPAMIENTO SEGUN CATEGORIA - Año 2004**

| CATEGORIA                   | AGRUPAMIENTO |            |              |             |            |              | TOTAL        |
|-----------------------------|--------------|------------|--------------|-------------|------------|--------------|--------------|
|                             | ADMINIST.    | MANTENIM.  | SERV. GRALES | PROFESIONAL | TECNICO    | ASISTENCIAL  |              |
| 5                           | 1            |            |              |             |            | 8            | 9            |
| 6                           | 150          | 60         | 83           |             | 42         | 472          | 807          |
| 7                           | 78           | 29         | 53           | 13          | 45         | 334          | 552          |
| <b>TOTAL NIVEL MEDIO</b>    | <b>228</b>   | <b>89</b>  | <b>137</b>   | <b>13</b>   | <b>87</b>  | <b>814</b>   | <b>1.368</b> |
| 8                           | 89           | 31         | 28           |             | 64         | 331          | 543          |
| 9                           | 148          | 23         | 21           | 11          | 53         | 252          | 508          |
| 10                          | 142          |            |              | 10          |            | 56           | 208          |
| 11                          | 17           |            |              |             |            | 1            | 18           |
| <b>TOTAL NIVEL SUPERIOR</b> | <b>396</b>   | <b>54</b>  | <b>49</b>    | <b>21</b>   | <b>117</b> | <b>640</b>   | <b>1.277</b> |
| <b>TOTAL</b>                | <b>624</b>   | <b>143</b> | <b>186</b>   | <b>34</b>   | <b>204</b> | <b>1.454</b> | <b>2.645</b> |

**CUADRO P 5: CARGOS DOCENTES OCUPADOS POR DEDICACION  
SEGUN DEPENDENCIA - Año 2004**

| DEPENDENCIAS                      | TOTAL        | DEDICACION   |              |              |
|-----------------------------------|--------------|--------------|--------------|--------------|
|                                   |              | EXCLUSIVA    | SEMIEXCL.    | SIMPLE       |
| <b>TOTAL DE LA UNIVERSIDAD</b>    | <b>8.285</b> | <b>1.083</b> | <b>2.655</b> | <b>4.547</b> |
| <i>Porcentaje</i>                 | <i>100</i>   | <i>13,1</i>  | <i>32,0</i>  | <i>54,9</i>  |
| FAC. DE ARQUITECTURA, URB. Y DIS. | 579          | 21           | 428          | 130          |
| FAC. DE CS. EXACTAS, FIS. Y NAT.  | 1.151        | 70           | 301          | 780          |
| FAC. DE CS. QUIMICAS              | 474          | 151          | 53           | 270          |
| FAC. DE CS. AGROPECUARIAS         | 324          | 158          | 93           | 73           |
| FAC. DE MAT., AST. Y FISICA       | 232          | 121          | 14           | 97           |
| FAC. DE CS. MEDICAS               | 1.635        | 199          | 515          | 921          |
| FAC. DE ODONTOLOGIA               | 453          | 15           | 180          | 258          |
| FAC. DE DERECHO                   | 738          | 32           | 156          | 550          |
| ESC. DE TRABAJO SOCIAL            | 86           | 8            | 66           | 12           |
| ESC. DE CS. DE LA INFORMACION     | 236          | 7            | 156          | 73           |
| FAC. DE CS. ECONOMICAS            | 640          | 48           | 126          | 466          |
| FAC. DE FILOSOFIA                 | 685          | 67           | 290          | 328          |
| FAC. DE PSICOLOGIA                | 205          | 8            | 92           | 105          |
| FAC. DE LENGUAS                   | 260          | 4            | 102          | 154          |
| COL. MANUEL BELGRANO              | 215          | 67           | 10           | 138          |
| COL. NAC. DE MONSERRAT            | 120          | 5            | 2            | 113          |
| RECTORADO Y SUS SECRETARIAS       | 95           | 25           | 22           | 48           |
| LAB. DE HEMODERIVADOS             | 48           | 46           | 2            |              |
| BIBLIOTECA MAYOR                  | 1            |              |              | 1            |
| UNIDADES DE INVESTIGACION         | 107          | 30           | 47           | 30           |
| OTRAS DEPENDENCIAS                | 1            | 1            |              |              |

**CUADRO P 6: CARGOS DOCENTES DE HORAS CATEDRA OCUPADOS  
SEGUN DEPENDENCIA - Año 2004**

| DEPENDENCIAS                   | CARGOS       | HORAS<br>CATEDRA |
|--------------------------------|--------------|------------------|
| <b>TOTAL DE LA UNIVERSIDAD</b> | <b>1.013</b> | <b>6.284</b>     |
| FAC. DE CS. MEDICAS            | 2            | 10               |
| ESC. DE TRABAJO SOCIAL         | 2            | 20               |
| ESC. DE CS. DE LA INFORMACION  | 2            | 19               |
| FAC. DE CS. ECONOMICAS         | 7            | 52               |
| FAC. DE FILOSOFIA              | 3            | 40               |
| FAC. DE LENGUAS                | 24           | 246              |
| COL. MANUEL BELGRANO           | 546          | 3.528            |
| COL. NAC. DE MONSERRAT         | 420          | 2.258            |
| RECTORADO Y SUS SECRETARIAS    | 7            | 111              |



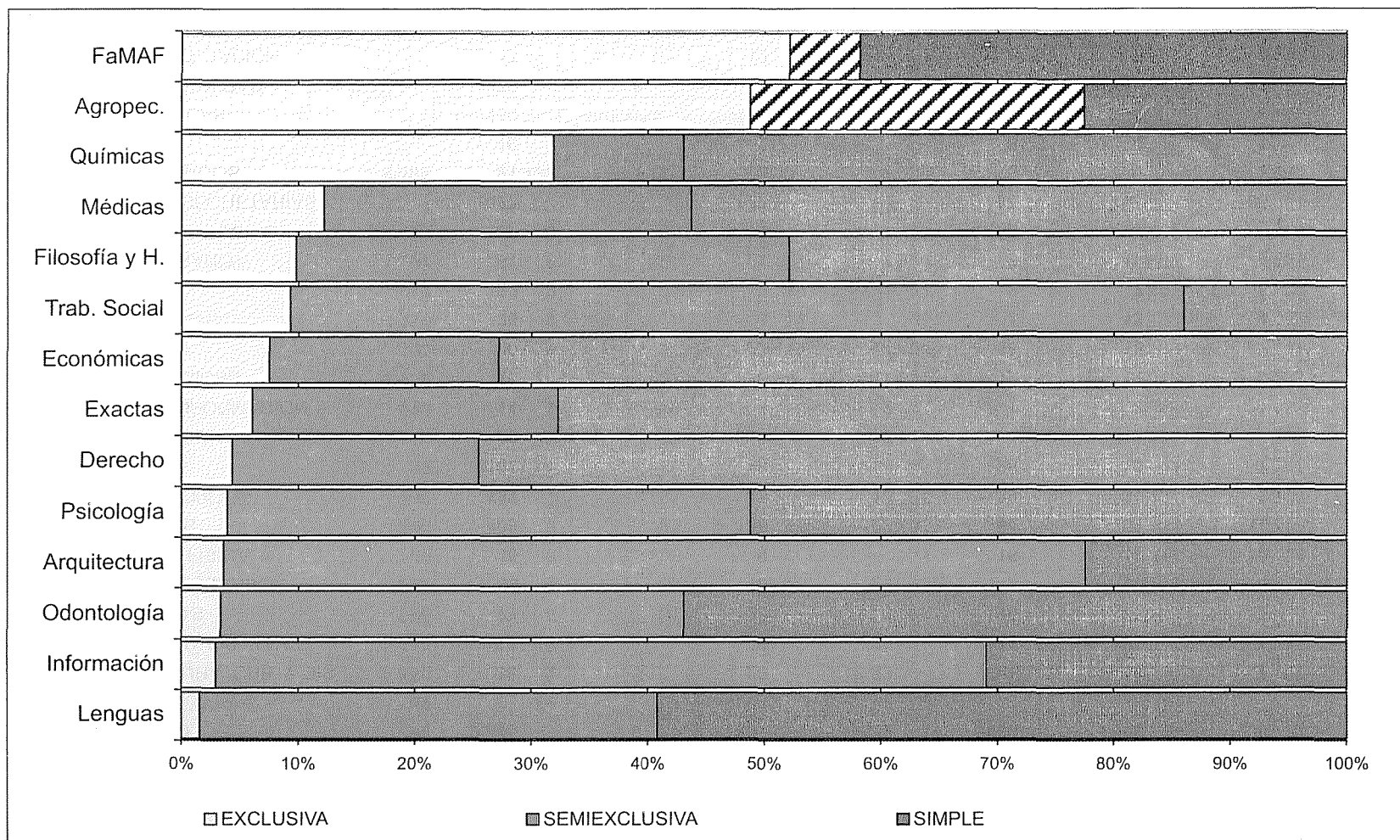
**CUADRO P 7: CARGOS DOCENTES OCUPADOS POR CATEGORIA SEGUN DEPENDENCIA - Año 2004**

| DEPENDENCIAS                      | TOTAL        | CATEGORIA  |              |            |              |             |              |              |           |
|-----------------------------------|--------------|------------|--------------|------------|--------------|-------------|--------------|--------------|-----------|
|                                   |              | DIRECTIVOS | TITULARES    | ASOCIADOS  | ADJUNTOS     | OTROS PROF. | J. T. P.     | AYUDANTES    | OTROS     |
| <b>TOTAL DE LA UNIVERSIDAD</b>    | <b>8.285</b> | <b>133</b> | <b>1.127</b> | <b>168</b> | <b>1.536</b> | <b>94</b>   | <b>3.639</b> | <b>1.489</b> | <b>99</b> |
| FAC. DE ARQUITECTURA, URB. Y DIS. | 579          | 6          | 52           |            | 96           |             | 401          | 18           | 6         |
| FAC. DE CS. EXACTAS, FIS. Y NAT.  | 1.151        | 5          | 204          | 24         | 350          |             | 425          | 127          | 16        |
| FAC. DE CS. QUIMICAS              | 474          | 3          | 28           | 18         | 58           |             | 207          | 160          |           |
| FAC. DE CS. AGROPECUARIAS         | 324          | 8          | 11           | 14         | 69           |             | 128          | 89           | 5         |
| FAC. DE MAT., AST. Y FISICA       | 232          | 4          | 31           | 26         | 54           |             | 36           | 81           |           |
| FAC. DE CS. MEDICAS               | 1.635        | 10         | 159          | 24         | 231          | 2           | 1076         | 133          |           |
| FAC. DE ODONTOLOGIA               | 453          | 7          | 45           | 4          | 47           |             | 328          | 22           |           |
| FAC. DE DERECHO                   | 738          | 10         | 85           | 2          | 142          |             | 190          | 309          |           |
| ESC. DE TRABAJO SOCIAL            | 86           | 1          | 32           |            | 11           |             | 41           | 1            |           |
| ESC. DE CS. DE LA INFORMACION     | 236          | 3          | 27           | 4          | 61           |             | 131          | 8            | 2         |
| FAC. DE CS. ECONOMICAS            | 640          | 5          | 52           | 44         | 100          |             | 151          | 288          |           |
| FAC. DE FILOSOFIA                 | 685          | 9          | 206          |            | 174          |             | 277          | 14           | 5         |
| FAC. DE PSICOLOGIA                | 205          | 4          | 29           |            | 48           |             | 123          | 1            |           |
| FAC. DE LENGUAS                   | 260          | 8          | 137          | 1          | 61           | 3           | 46           | 3            | 1         |
| COL. MANUEL BELGRANO              | 215          | 15         |              |            |              | 44          |              | 117          | 39        |
| COL. NAC. DE MONSERRAT            | 120          | 7          |              |            |              | 7           |              | 88           | 18        |
| RECTORADO Y SUS SECRETARIAS       | 95           | 26         | 5            |            | 2            | 38          | 10           | 8            | 6         |
| LAB.DE HEMODERIVADOS              | 48           |            | 3            | 4          | 3            |             | 36           | 2            |           |
| BIBLIOTECA MAYOR                  | 1            |            |              |            |              |             |              |              | 1         |
| UNIDADES DE INVESTIGACION         | 107          | 1          | 21           | 3          | 29           |             | 33           | 20           |           |
| OTRAS DEPENDENCIAS                | 1            | 1          |              |            |              |             |              |              |           |

**CUADRO P 8: CARGOS NO DOCENTES OCUPADOS POR CATEGORIA SEGUN DEPENDENCIA - Año 2004**

| DEPENDENCIAS                      | TOTAL        | CATEGORIA |            |            |            |            |            |           |
|-----------------------------------|--------------|-----------|------------|------------|------------|------------|------------|-----------|
|                                   |              | 5         | 6          | 7          | 8          | 9          | 10         | 11        |
| <b>TOTAL UNIVERSIDAD</b>          | <b>2.645</b> | <b>9</b>  | <b>807</b> | <b>552</b> | <b>543</b> | <b>508</b> | <b>208</b> | <b>18</b> |
| FAC. DE ARQUITECTURA, URB. Y DIS. | 86           | 1         | 20         | 23         | 21         | 14         | 7          |           |
| FAC. DE CS. EXACTAS, FIS. Y NAT.  | 117          |           | 40         | 29         | 21         | 21         | 6          |           |
| FAC. DE CS. QUIMICAS              | 71           |           | 23         | 8          | 15         | 20         | 5          |           |
| FAC. DE CS. AGROPECUARIAS         | 63           |           | 10         | 25         | 11         | 11         | 6          |           |
| FAC. DE MAT., AST. Y FISICA       | 46           |           | 9          |            | 16         | 11         | 10         |           |
| FAC. DE CS. MEDICAS               | 408          |           | 159        | 123        | 64         | 51         | 11         |           |
| FAC. DE ODONTOLOGIA               | 131          |           | 45         | 16         | 30         | 31         | 9          |           |
| FAC. DE DERECHO                   | 101          |           | 18         | 30         | 28         | 18         | 7          |           |
| ESC. DE TRABAJO SOCIAL            | 20           |           | 8          | 3          | 4          | 5          |            |           |
| ESC. DE CS. DE LA INFORMACION     | 14           |           | 8          | 2          | 1          | 2          | 1          |           |
| FAC. DE CS. ECONOMICAS            | 70           |           | 30         | 11         | 12         | 12         | 5          |           |
| FAC. DE FILOSOFIA                 | 80           |           | 23         | 14         | 18         | 18         | 7          |           |
| FAC. DE PSICOLOGIA                | 26           |           | 8          |            | 1          | 13         | 4          |           |
| FAC. DE LENGUAS                   | 22           |           | 7          | 1          | 2          | 7          | 5          |           |
| COL. MANUEL BELGRANO              | 51           |           | 21         | 7          | 8          | 11         | 4          |           |
| COL. NAC. DE MONSERRAT            | 32           |           | 12         | 7          | 5          | 8          |            |           |
| RECTORADO Y SUS SECRETARIAS       | 477          |           | 126        | 78         | 58         | 115        | 85         | 15        |
| LAB. DE HEMODERIVADOS             | 21           |           | 8          | 4          | 3          | 5          | 1          |           |
| BIBLIOTECA MAYOR                  | 16           |           | 7          |            | 3          | 4          | 1          | 1         |
| HOSP. NAC. DE CLINICAS            | 460          |           | 119        | 108        | 151        | 74         | 8          |           |
| HOSP. NAC. DE MATERNIDAD          | 275          | 8         | 93         | 49         | 63         | 48         | 13         | 1         |
| UNIDADES DE INVESTIGACION         | 47           |           | 12         | 14         | 8          | 9          | 4          |           |
| OTRAS DEPENDENCIAS                | 11           |           | 1          |            |            |            | 9          | 1         |

GRAFICO 15: CARGOS DOCENTES POR DEDICACION SEGUN DEPENDENCIA - Año 2004



**CUADRO P 9: CARGOS NO DOCENTES OCUPADOS POR AGRUPAMIENTO SEGUN DEPENDENCIA - Año 2004**

| DEPENDENCIAS                      | TOTAL        | AGRUPAMIENTO |            |              |             |            |              |
|-----------------------------------|--------------|--------------|------------|--------------|-------------|------------|--------------|
|                                   |              | ADMINIST.    | MANTENIM.  | SER. GRALES. | PROFESIONAL | TECNICO    | ASISTENCIAL  |
| <b>TOTAL DE LA UNIVERSIDAD</b>    | <b>2.645</b> | <b>624</b>   | <b>143</b> | <b>186</b>   | <b>34</b>   | <b>204</b> | <b>1.454</b> |
| FAC. DE ARQUITECTURA, URB. Y DIS. | 86           | 41           | 10         | 10           |             | 25         |              |
| FAC. DE CS. EXACTAS, FIS. Y NAT.  | 117          | 55           | 5          | 35           | 4           | 18         |              |
| FAC. DE CS. QUIMICAS              | 71           | 35           | 7          | 9            |             | 16         | 4            |
| FAC. DE CS. AGROPECUARIAS         | 63           | 24           | 11         | 15           |             | 9          | 4            |
| FAC. DE MAT., AST. Y FISICA       | 46           | 23           | 4          | 4            |             | 15         |              |
| FAC. DE CS. MEDICAS               | 408          | 2            |            |              |             | 2          | 404          |
| FAC. DE ODONTOLOGIA               | 131          |              |            |              |             |            | 131          |
| FAC. DE DERECHO                   | 101          | 75           | 1          | 7            | 1           | 13         | 4            |
| ESC. DE TRABAJO SOCIAL            | 20           | 12           | 1          | 4            |             | 3          |              |
| ESC. DE CS. DE LA INFORMACION     | 14           | 7            | 1          | 4            |             | 1          | 1            |
| FAC. DE CS. ECONOMICAS            | 70           | 35           | 2          | 17           |             | 16         |              |
| FAC. DE FILOSOFIA                 | 80           | 39           | 3          | 20           | 1           | 16         | 1            |
| FAC. DE PSICOLOGIA                | 26           | 21           |            | 2            |             | 1          | 2            |
| FAC. DE LENGUAS                   | 22           | 16           | 1          | 2            |             | 3          |              |
| COL. MANUEL BELGRANO              | 51           | 14           | 7          | 10           |             | 9          | 11           |
| COL. NAC. DE MONSERRAT            | 32           | 10           | 6          | 10           |             | 1          | 5            |
| RECTORADO Y SUS SECRETARIAS       | 477          | 191          | 72         | 31           | 28          | 43         | 112          |
| LAB. DE HEMODERIVADOS             | 21           |              |            |              |             |            | 21           |
| BIBLIOTECA MAYOR                  | 16           | 4            | 3          |              |             | 8          | 1            |
| HOSP. NAC. DE CLINICAS            | 460          | 1            |            |              |             |            | 459          |
| HOSP. NAC. DE MATERNIDAD          | 275          |              |            |              |             |            | 275          |
| UNIDADES DE INVESTIGACION         | 47           | 9            | 9          | 6            |             | 5          | 18           |
| OTRAS DEPENDENCIAS                | 11           | 10           |            |              |             |            | 1            |

**CUADRO P10: CARGOS DOCENTES Y NO DOCENTES POR SEXO  
SEGUN DEPENDENCIA - Año 2004**

| DEPENDENCIAS                   | DOCENTE      |              |              | NO DOCENTE   |              |              |
|--------------------------------|--------------|--------------|--------------|--------------|--------------|--------------|
|                                | TOTAL        | VARONES      | MUJERES      | TOTAL        | VARONES      | MUJERES      |
| <b>TOTAL DE LA UNIVERSIDAD</b> | <b>8.285</b> | <b>4.291</b> | <b>3.994</b> | <b>2.645</b> | <b>1.114</b> | <b>1.531</b> |
| FAC. DE ARQUITECTURA           | 579          | 326          | 253          | 86           | 41           | 45           |
| FAC. DE CS. EXACTAS            | 1.151        | 832          | 319          | 117          | 64           | 53           |
| FAC. DE CS. QUIMICAS           | 474          | 196          | 278          | 71           | 23           | 48           |
| FAC. DE CS. AGROPECUARIAS      | 324          | 166          | 158          | 63           | 31           | 32           |
| FAC. DE MAT., AST. Y FISICA    | 232          | 168          | 64           | 46           | 27           | 19           |
| FAC. DE CS. MEDICAS            | 1.635        | 845          | 790          | 408          | 141          | 267          |
| FAC. DE ODONTOLOGIA            | 453          | 198          | 255          | 131          | 51           | 80           |
| FAC. DE DERECHO                | 738          | 407          | 331          | 101          | 38           | 63           |
| ESC. DE TRABAJO SOCIAL         | 86           | 21           | 65           | 20           | 9            | 11           |
| ESC. DE CS. DE LA INFORMACION  | 236          | 106          | 130          | 14           | 7            | 7            |
| FAC. DE CS. ECONOMICAS         | 640          | 348          | 292          | 70           | 26           | 44           |
| FAC. DE FILOSOFIA              | 685          | 243          | 442          | 80           | 46           | 34           |
| FAC. DE PSICOLOGIA             | 205          | 71           | 134          | 26           | 13           | 13           |
| FAC. DE LENGUAS                | 260          | 50           | 210          | 22           | 8            | 14           |
| COL. MANUEL BELGRANO           | 215          | 77           | 138          | 51           | 25           | 26           |
| COL. NAC. DE MONSERRAT         | 120          | 89           | 31           | 32           | 24           | 8            |
| RECTORADO Y SUS SECRETARIAS    | 95           | 68           | 27           | 477          | 290          | 187          |
| LAB. DE HEMODERIVADOS          | 48           | 23           | 25           | 21           | 14           | 7            |
| BIBLIOTECA MAYOR               | 1            |              | 1            | 16           | 7            | 9            |
| HOSP. NAC. DE CLINICAS         |              |              |              | 460          | 137          | 323          |
| HOSP. NAC. DE MATERNIDAD       |              |              |              | 275          | 56           | 219          |
| UNIDADES DE INVESTIGACION      | 107          | 56           | 51           | 47           | 29           | 18           |
| OTRAS DEPENDENCIAS             | 1            | 1            |              | 11           | 7            | 4            |

**CUADRO P 11: CARGOS DOCENTES DE HORAS CATEDRA POR SEXO  
SEGUN DEPENDENCIA - Año 2004**

| DEPENDENCIAS                   | TOTAL        | VARONES    | MUJERES    |
|--------------------------------|--------------|------------|------------|
| <b>TOTAL DE LA UNIVERSIDAD</b> | <b>1.013</b> | <b>466</b> | <b>547</b> |
| FAC. DE CS. MEDICAS            | 2            | 1          | 1          |
| ESC. DE TRABAJO SOCIAL         | 2            | 1          | 1          |
| ESC. DE CS DE LA INFORMACIÓN   | 2            |            | 2          |
| FAC. DE CIENCIAS ECONOMICAS    | 7            | 1          | 6          |
| FAC. DE FILOSOFIA              | 3            | 1          | 2          |
| FAC. DE LENGUAS                | 24           | 4          | 20         |
| ESC. MANUEL BELGRANO           | 546          | 187        | 359        |
| COL. NAC. DE MONSERRAT         | 420          | 267        | 153        |
| RECTORADO Y SUS SECRETARIAS    | 7            | 4          | 3          |

**CUADRO P 12: CARGOS DOCENTES OCUPADOS POR GRUPOS DE EDAD, SEGUN CATEGORIA - Año 2004**

| CATEGORIA (*)            | TOTAL        | EDAD     |            |            |            |              |              |              |              |            |            |            |
|--------------------------|--------------|----------|------------|------------|------------|--------------|--------------|--------------|--------------|------------|------------|------------|
|                          |              | 20 y -   | 21-25      | 26-30      | 31-35      | 36-40        | 41-45        | 46-50        | 51-55        | 56-60      | 61-65      | 66 y +     |
| <b>TOTAL UNIVERSIDAD</b> | <b>8.285</b> | <b>9</b> | <b>352</b> | <b>729</b> | <b>874</b> | <b>1.187</b> | <b>1.196</b> | <b>1.150</b> | <b>1.057</b> | <b>941</b> | <b>585</b> | <b>205</b> |
| RECTOR-DECANOS           | 14           |          |            |            |            |              | 2            | 2            | 2            | 2          | 3          | 3          |
| DIRECTIVOS               | 13           |          |            |            |            |              |              | 3            | 6            |            | 2          | 2          |
| SECRETARIOS              | 84           |          |            | 8          | 5          | 10           | 5            | 15           | 11           | 18         | 6          | 6          |
| OTROS DIRECTIVOS         | 22           |          |            |            |            |              | 2            | 3            | 2            | 7          | 5          | 3          |
| PROF. TITULARES          | 1.127        |          |            | 1          | 18         | 40           | 74           | 150          | 219          | 307        | 224        | 94         |
| PROF. ASOCIADOS          | 168          |          |            |            | 1          | 5            | 16           | 34           | 39           | 41         | 24         | 8          |
| PROF. ADJUNTOS           | 1.536        |          |            | 38         | 82         | 203          | 282          | 274          | 271          | 209        | 138        | 39         |
| OTROS PROFESORES         | 94           |          | 1          | 2          | 2          | 8            | 13           | 13           | 20           | 17         | 13         | 5          |
| JEFES TRAB. PRACTICOS    | 3.639        | 1        | 35         | 341        | 513        | 701          | 638          | 534          | 399          | 296        | 143        | 38         |
| AYUDANTES (1)            | 923          | 1        | 46         | 218        | 184        | 165          | 131          | 74           | 48           | 31         | 19         | 6          |
| AYUDANTES (2)            | 374          | 6        | 253        | 87         | 19         | 3            | 3            | 3            |              |            |            |            |
| PRECEPTORES              | 192          | 1        | 16         | 30         | 35         | 28           | 21           | 32           | 18           | 5          | 6          |            |
| OTROS                    | 99           |          | 1          | 4          | 15         | 24           | 9            | 13           | 22           | 8          | 2          | 1          |

(\*) Ver aclaraciones en Anexo

**CUADRO P 13: CARGOS DOCENTES OCUPADOS POR GRUPOS DE EDAD. SEGUN DEDICACION - Año 2004**

| DEDICACION                    | TOTAL        | EDAD     |            |            |            |              |              |              |              |            |            |            |
|-------------------------------|--------------|----------|------------|------------|------------|--------------|--------------|--------------|--------------|------------|------------|------------|
|                               |              | 20 y -   | 21-25      | 26-30      | 31-35      | 36-40        | 41-45        | 46-50        | 51-55        | 56-60      | 61-65      | 66 y +     |
| <b>TOTAL</b>                  | <b>8.285</b> | <b>9</b> | <b>352</b> | <b>729</b> | <b>874</b> | <b>1.187</b> | <b>1.196</b> | <b>1.150</b> | <b>1.057</b> | <b>941</b> | <b>585</b> | <b>205</b> |
| EXCLUSIVA                     | 1.083        |          | 14         | 113        | 83         | 104          | 147          | 177          | 147          | 162        | 93         | 43         |
| SEMIEXCLUSIVA                 | 2.655        |          | 12         | 88         | 158        | 343          | 409          | 414          | 434          | 412        | 281        | 104        |
| SIMPLE                        | 4.547        | 9        | 326        | 528        | 633        | 740          | 640          | 559          | 476          | 367        | 211        | 58         |
| <b>DOCENTES HORAS CATEDRA</b> | <b>1.013</b> |          | <b>3</b>   | <b>35</b>  | <b>69</b>  | <b>141</b>   | <b>129</b>   | <b>159</b>   | <b>202</b>   | <b>176</b> | <b>70</b>  | <b>29</b>  |

**CUADRO P 14: CARGOS NO DOCENTES OCUPADOS POR GRUPOS DE EDAD SEGUN AGRUPAMIENTO - Año 2004**

| AGRUPAMIENTO             | TOTAL        | EDAD     |           |            |            |            |            |            |            |            |            |           |
|--------------------------|--------------|----------|-----------|------------|------------|------------|------------|------------|------------|------------|------------|-----------|
|                          |              | 20 y -   | 21-25     | 26-30      | 31-35      | 36-40      | 41-45      | 46-50      | 51-55      | 56-60      | 61-65      | 66 y +    |
| <b>TOTAL UNIVERSIDAD</b> | <b>2.645</b> | <b>3</b> | <b>27</b> | <b>125</b> | <b>173</b> | <b>303</b> | <b>381</b> | <b>454</b> | <b>455</b> | <b>411</b> | <b>237</b> | <b>76</b> |
| ADMINISTRATIVO           | 624          | 1        | 9         | 52         | 43         | 80         | 102        | 109        | 84         | 88         | 45         | 11        |
| MANTENIMIENTO            | 143          |          |           | 1          | 2          | 13         | 13         | 24         | 24         | 32         | 23         | 11        |
| SERV. GENERALES          | 186          | 1        | 5         | 7          | 7          | 13         | 10         | 25         | 46         | 38         | 20         | 14        |
| PROFESIONAL              | 34           |          |           | 3          | 2          | 6          | 4          | 6          | 6          | 6          | 1          |           |
| TECNICO                  | 204          |          | 1         | 4          | 19         | 22         | 35         | 31         | 33         | 32         | 20         | 7         |
| ASISTENCIAL              | 1.454        | 1        | 12        | 58         | 100        | 169        | 217        | 259        | 262        | 215        | 128        | 33        |

**CUADRO P 15: CARGOS NO DOCENTES OCUPADOS POR GRUPOS DE EDAD SEGUN CATEGORIA - Año 2004**

| CATEGORIA                | TOTAL        | EDAD     |           |            |            |            |            |            |            |            |            |           |
|--------------------------|--------------|----------|-----------|------------|------------|------------|------------|------------|------------|------------|------------|-----------|
|                          |              | 20 y -   | 21-25     | 26-30      | 31-35      | 36-40      | 41-45      | 46-50      | 51-55      | 56-60      | 61-65      | 66 y +    |
| <b>TOTAL UNIVERSIDAD</b> | <b>2.645</b> | <b>3</b> | <b>27</b> | <b>125</b> | <b>173</b> | <b>303</b> | <b>381</b> | <b>454</b> | <b>455</b> | <b>411</b> | <b>237</b> | <b>76</b> |
| 5                        | 9            |          |           | 4          | 1          | 2          |            | 1          | 1          |            |            |           |
| 6                        | 807          | 3        | 25        | 85         | 100        | 139        | 120        | 106        | 98         | 68         | 47         | 16        |
| 7                        | 552          |          | 2         | 26         | 47         | 60         | 74         | 117        | 87         | 78         | 44         | 17        |
| 8                        | 543          |          |           | 8          | 10         | 38         | 84         | 89         | 128        | 96         | 67         | 23        |
| 9                        | 508          |          |           | 2          | 10         | 52         | 76         | 108        | 88         | 111        | 48         | 13        |
| 10                       | 208          |          |           |            | 5          | 12         | 25         | 29         | 52         | 55         | 26         | 4         |
| 11                       | 18           |          |           |            |            |            | 2          | 4          | 1          | 3          | 5          | 3         |

CUADRO P 16: CARGOS DOCENTES OCUPADOS POR ESTADO CIVIL SEGUN CATEGORIA - Año 2004

| CATEGORIA (*)                 | TOTAL        | ESTADO CIVIL |              |            |           |          |
|-------------------------------|--------------|--------------|--------------|------------|-----------|----------|
|                               |              | SOLTERO      | CASADO       | DIVORC/SEP | VIUDO     | S/E      |
| <b>TOTAL UNIVERSIDAD</b>      | <b>8.285</b> | <b>3.246</b> | <b>4.660</b> | <b>316</b> | <b>56</b> | <b>7</b> |
| RECTOR-DECANOS                | 14           |              | 12           | 2          |           |          |
| DIRECTIVOS                    | 13           | 2            | 10           |            | 1         |          |
| SECRETARIOS                   | 84           | 27           | 52           | 5          |           |          |
| OTROS DIRECTIVOS              | 22           | 3            | 18           | 1          |           |          |
| PROF. TITULARES               | 1.127        | 235          | 808          | 71         | 13        |          |
| PROF. ASOCIADOS               | 168          | 29           | 126          | 12         | 1         |          |
| PROF. ADJUNTOS                | 1.536        | 457          | 1010         | 55         | 14        |          |
| OTROS PROFESORES              | 94           | 25           | 63           | 5          | 1         |          |
| JEFES TRAB. PRACTICOS         | 3.639        | 1474         | 2017         | 124        | 20        | 4        |
| AYUDANTES (1)                 | 923          | 516          | 378          | 26         | 1         | 2        |
| AYUDANTES (2)                 | 374          | 350          | 22           |            | 1         | 1        |
| PRECEPTORES                   | 192          | 86           | 97           | 5          | 4         |          |
| OTROS                         | 99           | 42           | 47           | 10         |           |          |
| <b>DOCENTES HORAS CATEDRA</b> | <b>1013</b>  | <b>226</b>   | <b>669</b>   | <b>112</b> | <b>6</b>  |          |



**CUADRO P 17: CARGOS NO DOCENTES OCUPADOS POR ESTADO CIVIL SEGUN AGRUPAMIENTO Y CATEGORIA - Año 2004**

| AGRUPAMIENTO             | TOTAL        | ESTADO CIVIL |              |            |           |
|--------------------------|--------------|--------------|--------------|------------|-----------|
|                          |              | SOLTERO      | CASADO       | DIVORC/SEP | VIUDO     |
| <b>TOTAL UNIVERSIDAD</b> | <b>2.645</b> | <b>819</b>   | <b>1.590</b> | <b>187</b> | <b>49</b> |
| ADMINISTRATIVO           | 624          | 241          | 330          | 37         | 16        |
| MANTENIMIENTO            | 143          | 22           | 116          | 4          | 1         |
| SER. GENERALES           | 186          | 41           | 125          | 17         | 3         |
| PROFESIONAL              | 34           | 9            | 19           | 4          | 2         |
| TECNICO                  | 204          | 61           | 126          | 15         | 2         |
| ASISTENCIAL              | 1.454        | 445          | 874          | 110        | 25        |

| CATEGORIA                | TOTAL        | ESTADO CIVIL |              |            |           |
|--------------------------|--------------|--------------|--------------|------------|-----------|
|                          |              | SOLTERO      | CASADO       | DIVORC/SEP | VIUDO     |
| <b>TOTAL UNIVERSIDAD</b> | <b>2.645</b> | <b>819</b>   | <b>1.590</b> | <b>187</b> | <b>49</b> |
| 5                        | 9            | 3            | 3            | 3          |           |
| 6                        | 807          | 314          | 427          | 48         | 18        |
| 7                        | 552          | 165          | 340          | 40         | 7         |
| 8                        | 543          | 134          | 349          | 50         | 10        |
| 9                        | 508          | 147          | 322          | 29         | 10        |
| 10                       | 208          | 51           | 138          | 15         | 4         |
| 11                       | 18           | 5            | 11           | 2          |           |

CUADRO P 18: CARGOS DOCENTES OCUPADOS POR NIVEL DE INSTRUCCION SEGUN CATEGORIA Y DEDICACION - Año 2004

| CATEGORIA                | TOTAL        | NIVEL DE INSTRUCCION |                      |                       |                        |                      |                       |                    |                     |                |            |
|--------------------------|--------------|----------------------|----------------------|-----------------------|------------------------|----------------------|-----------------------|--------------------|---------------------|----------------|------------|
|                          |              | Primario<br>Incompl  | Primario<br>Completo | Secundario<br>Incompl | Secundario<br>Completo | Terciario<br>Incompl | Terciario<br>Completo | Univers<br>Incompl | Univers<br>Completo | Post-<br>grado | S/E        |
| <b>TOTAL UNIVERSIDAD</b> | <b>8.285</b> |                      |                      |                       | <b>240</b>             | <b>4</b>             | <b>85</b>             | <b>609</b>         | <b>6.683</b>        | <b>330</b>     | <b>334</b> |
| RECTOR-DECANOS           | 14           |                      |                      |                       |                        |                      |                       |                    | 10                  | 4              |            |
| DIRECTIVOS (1)           | 13           |                      |                      |                       |                        |                      |                       |                    | 12                  | 1              |            |
| SECRETARIOS (2)          | 84           |                      |                      |                       | 3                      |                      |                       | 4                  | 72                  | 5              |            |
| OTROS DIRECTIVOS (3)     | 22           |                      |                      |                       | 5                      |                      | 3                     |                    | 14                  |                |            |
| PROF. TITULARES          | 1.127        |                      |                      |                       | 5                      |                      | 14                    | 3                  | 994                 | 98             | 13         |
| PROF. ASOCIADOS          | 168          |                      |                      |                       |                        |                      |                       |                    | 141                 | 26             | 1          |
| PROF. ADJUNTOS           | 1.536        |                      |                      |                       | 4                      |                      | 8                     | 4                  | 1394                | 92             | 34         |
| OTROS PROFESORES         | 94           |                      |                      |                       | 16                     |                      | 14                    | 4                  | 54                  |                | 6          |
| JEFES TRAB. PRACTICOS    | 3.639        |                      |                      |                       | 66                     | 1                    | 21                    | 76                 | 3191                | 96             | 188        |
| AYUDANTES (5)            | 923          |                      |                      |                       | 54                     | 1                    | 7                     | 95                 | 690                 | 8              | 68         |
| AYUDANTES (6)            | 374          |                      |                      |                       | 1                      |                      | 1                     | 364                | 8                   |                |            |
| PRECEPTORES (7)          | 192          |                      |                      |                       | 80                     | 2                    | 11                    | 50                 | 36                  |                | 13         |
| OTROS (8)                | 99           |                      |                      |                       | 6                      |                      | 6                     | 9                  | 67                  |                | 11         |

| DEDICACION               | TOTAL        | NIVEL DE INSTRUCCION |                      |                       |                        |                      |                       |                    |                     |                |            |
|--------------------------|--------------|----------------------|----------------------|-----------------------|------------------------|----------------------|-----------------------|--------------------|---------------------|----------------|------------|
|                          |              | Primario<br>Incompl  | Primario<br>Completo | Secundario<br>Incompl | Secundario<br>Completo | Terciario<br>Incompl | Terciario<br>Completo | Univers<br>Incompl | Univers<br>Completo | Post-<br>grado | S/E        |
| <b>TOTAL UNIVERSIDAD</b> | <b>8.285</b> |                      |                      |                       | <b>240</b>             | <b>4</b>             | <b>85</b>             | <b>609</b>         | <b>6.683</b>        | <b>330</b>     | <b>334</b> |
| EXCLUSIVA                | 1.083        |                      |                      |                       | 67                     | 1                    | 8                     | 23                 | 811                 | 151            | 22         |
| SEMIEXCLUSIVA            | 2.655        |                      |                      |                       | 25                     |                      | 29                    | 39                 | 2.415               | 95             | 52         |
| SIMPLE                   | 4.547        |                      |                      |                       | 148                    | 3                    | 48                    | 547                | 3.457               | 84             | 260        |

**CUADRO P 19: CARGOS DOCENTES OCUPADOS POR NIVEL DE INSTRUCCION SEGUN DEPENDENCIA - Año 2004**

| DEPENDENCIA                   | TOTAL        | NIVEL DE INSTRUCCION |                      |                       |                        |                      |                       |                    |                     |                |            |
|-------------------------------|--------------|----------------------|----------------------|-----------------------|------------------------|----------------------|-----------------------|--------------------|---------------------|----------------|------------|
|                               |              | Primario<br>Incompl  | Primario<br>Completo | Secundario<br>Incompl | Secundario<br>Completo | Terciario<br>Incompl | Terciario<br>Completo | Univers<br>Incompl | Univers<br>Completo | Post-<br>grado | S/E        |
| <b>TOTAL UNIVERSIDAD</b>      | <b>8.285</b> |                      |                      |                       | <b>240</b>             | <b>4</b>             | <b>85</b>             | <b>609</b>         | <b>6.683</b>        | <b>330</b>     | <b>334</b> |
| FAC. DE ARQUITECTURA          | 579          |                      |                      |                       | 2                      |                      | 3                     | 12                 | 559                 |                | 3          |
| FAC. DE CS. EXACTAS           | 1.151        |                      |                      |                       | 9                      |                      | 7                     | 68                 | 904                 | 146            | 17         |
| FAC. DE CS. QUIMICAS          | 474          |                      |                      |                       | 17                     |                      | 2                     | 121                | 174                 | 125            | 35         |
| FAC. DE CS. AGROPECUARIAS     | 324          |                      |                      |                       | 1                      |                      |                       | 48                 | 271                 | 1              | 3          |
| FAC. DE MAT., AST. Y FISICA   | 232          |                      |                      |                       | 2                      |                      | 1                     | 63                 | 145                 | 14             | 7          |
| FAC. DE CS. MEDICAS           | 1.635        |                      |                      |                       | 46                     |                      | 5                     | 98                 | 1420                | 6              | 60         |
| FAC. DE ODONTOLOGIA           | 453          |                      |                      |                       |                        |                      |                       | 31                 | 388                 | 12             | 22         |
| FAC. DE DERECHO               | 738          |                      |                      |                       | 8                      |                      |                       | 2                  | 710                 | 8              | 10         |
| ESC. DE TRABAJO SOCIAL        | 86           |                      |                      |                       |                        |                      |                       | 1                  | 85                  |                |            |
| ESC. DE CS. DE LA INFORMACION | 236          |                      |                      |                       | 8                      |                      |                       | 3                  | 218                 | 1              | 6          |
| FAC. DE CS. ECONOMICAS        | 640          |                      |                      |                       | 25                     |                      |                       | 66                 | 509                 | 9              | 31         |
| FAC. DE FILOSOFIA             | 685          |                      |                      |                       | 12                     |                      | 25                    | 9                  | 596                 | 2              | 41         |
| FAC. DE PSICOLOGIA            | 205          |                      |                      |                       | 1                      |                      |                       |                    | 171                 |                | 33         |
| FAC. DE LENGUAS               | 260          |                      |                      |                       | 3                      |                      | 3                     | 2                  | 220                 |                | 32         |
| COL. MANUEL BELGRANO          | 215          |                      |                      |                       | 60                     | 3                    | 26                    | 30                 | 86                  |                | 10         |
| COL. NAC. DE MONSERRAT        | 120          |                      |                      |                       | 22                     |                      | 8                     | 36                 | 52                  |                | 2          |
| RECTORADO Y SUS SECRETARIAS   | 95           |                      |                      |                       | 19                     |                      | 4                     | 7                  | 53                  | 2              | 10         |
| LAB. DE HEMODERIVADOS         | 48           |                      |                      |                       | 4                      | 1                    |                       | 5                  | 30                  |                | 8          |
| BIBLIOTECA MAYOR              | 1            |                      |                      |                       |                        |                      |                       |                    | 1                   |                |            |
| UNIDADES DE INVESTIGACION     | 107          |                      |                      |                       | 1                      |                      | 1                     | 7                  | 90                  | 4              | 4          |
| OTRAS DEPENDENCIAS            | 1            |                      |                      |                       |                        |                      |                       |                    | 1                   |                |            |

CUADRO P 20: CARGOS DOCENTES DE HORAS CATEDRA OCUPADOS POR NIVEL DE INSTRUCCION SEGUN DEPENDENCIA - Año 2004

| DEPENDENCIA                   | TOTAL        | NIVEL DE INSTRUCCION |                      |                       |                        |                      |                       |                    |                     |                |             |
|-------------------------------|--------------|----------------------|----------------------|-----------------------|------------------------|----------------------|-----------------------|--------------------|---------------------|----------------|-------------|
|                               |              | Primario<br>Incompl  | Primario<br>Completo | Secundario<br>Incompl | Secundario<br>Completo | Terciario<br>Incompl | Terciario<br>Completo | Univers<br>Incompl | Univers<br>Completo | Post-<br>grado | Sin<br>esp. |
| <b>TOTAL UNIVERSIDAD</b>      | <b>1.013</b> |                      |                      |                       | <b>23</b>              | <b>1</b>             | <b>146</b>            | <b>28</b>          | <b>777</b>          |                | <b>38</b>   |
| FAC.DE CS. MEDICAS            | 2            |                      |                      |                       |                        |                      |                       |                    | 1                   |                | 1           |
| ESC. DE TRABAJO SOCIAL        | 2            |                      |                      |                       |                        |                      |                       |                    | 1                   |                | 1           |
| ESC. DE CS. DE LA INFORMACION | 2            |                      |                      |                       | 1                      |                      |                       | 1                  |                     |                |             |
| FAC. DE CS. ECONOMICAS        | 7            |                      |                      |                       |                        |                      |                       |                    | 7                   |                |             |
| FAC. DE FILOSOFIA             | 3            |                      |                      |                       |                        |                      | 2                     |                    | 1                   |                |             |
| FAC. DE LENGUAS               | 24           |                      |                      |                       |                        |                      |                       |                    | 23                  |                | 1           |
| COL. MANUEL BELGRANO          | 546          |                      |                      |                       | 16                     | 1                    | 83                    | 12                 | 407                 |                | 27          |
| COL. NAC. DE MONSERRAT        | 420          |                      |                      |                       | 4                      |                      | 61                    | 15                 | 333                 |                | 7           |
| RECTORADO Y SUS SECRETARIAS   | 7            |                      |                      |                       | 2                      |                      |                       |                    | 4                   |                | 1           |


CUADRO P 21: CARGOS NO DOCENTES POR NIVEL DE INSTRUCCION SEGUN CATEGORIA Y DEDICACION - Año 2004

| AGRUPAMIENTO             | TOTAL        | NIVEL DE INSTRUCCION |                      |                       |                        |                      |                       |                    |                     |                |           |
|--------------------------|--------------|----------------------|----------------------|-----------------------|------------------------|----------------------|-----------------------|--------------------|---------------------|----------------|-----------|
|                          |              | Primario<br>Incompl  | Primario<br>Completo | Secundario<br>Incompl | Secundario<br>Completo | Terciario<br>Incompl | Terciario<br>Completo | Univers<br>Incompl | Univers<br>Completo | Post-<br>grado | S/E       |
| <b>TOTAL UNIVERSIDAD</b> | <b>2.645</b> | <b>82</b>            | <b>381</b>           | <b>394</b>            | <b>635</b>             | <b>9</b>             | <b>76</b>             | <b>233</b>         | <b>806</b>          | <b>2</b>       | <b>27</b> |
| ADMINISTRATIVO           | 624          | 1                    | 8                    | 52                    | 189                    | 2                    | 24                    | 99                 | 240                 |                | 9         |
| MANTENIMIENTO            | 143          | 26                   | 63                   | 35                    | 16                     |                      |                       | 2                  | 1                   |                |           |
| SER. GENERALES           | 186          | 27                   | 82                   | 42                    | 25                     |                      |                       | 5                  | 2                   |                | 3         |
| PROFESIONAL              | 34           |                      |                      |                       |                        |                      |                       |                    | 34                  |                |           |
| TECNICO                  | 204          | 2                    | 14                   | 29                    | 36                     |                      | 11                    | 30                 | 80                  |                | 2         |
| ASISTENCIAL              | 1.454        | 26                   | 214                  | 236                   | 369                    | 7                    | 41                    | 97                 | 449                 | 2              | 13        |

| CATEGORIA                | TOTAL        | NIVEL DE INSTRUCCION |                      |                       |                        |                      |                       |                    |                     |                |           |
|--------------------------|--------------|----------------------|----------------------|-----------------------|------------------------|----------------------|-----------------------|--------------------|---------------------|----------------|-----------|
|                          |              | Primario<br>Incompl  | Primario<br>Completo | Secundario<br>Incompl | Secundario<br>Completo | Terciario<br>Incompl | Terciario<br>Completo | Univers<br>Incompl | Univers<br>Completo | Post-<br>grado | S/E       |
| <b>TOTAL UNIVERSIDAD</b> | <b>2.645</b> | <b>82</b>            | <b>381</b>           | <b>394</b>            | <b>635</b>             | <b>9</b>             | <b>76</b>             | <b>233</b>         | <b>806</b>          | <b>2</b>       | <b>27</b> |
| 5                        | 9            | 1                    |                      | 3                     | 1                      |                      | 1                     |                    |                     |                | 3         |
| 6                        | 807          | 43                   | 186                  | 119                   | 252                    | 5                    | 20                    | 52                 | 116                 |                | 14        |
| 7                        | 552          | 10                   | 81                   | 105                   | 110                    | 1                    | 20                    | 37                 | 182                 |                | 6         |
| 8                        | 543          | 18                   | 75                   | 99                    | 146                    | 2                    | 13                    | 61                 | 128                 |                | 1         |
| 9                        | 508          | 9                    | 36                   | 55                    | 87                     |                      | 11                    | 56                 | 249                 | 2              | 3         |
| 10                       | 208          | 1                    | 3                    | 12                    | 39                     | 1                    | 11                    | 27                 | 114                 |                |           |
| 11                       | 18           |                      |                      | 1                     |                        |                      |                       |                    | 17                  |                |           |

CUADRO P 22: CARGOS NO DOCENTES POR NIVEL DE INSTRUCCION SEGUN DEPENDENCIA - Año 2004


| DEPENDENCIA                    | TOTAL        | NIVEL DE INSTRUCCION |                      |                       |                        |                      |                       |                    |                     |                |           |
|--------------------------------|--------------|----------------------|----------------------|-----------------------|------------------------|----------------------|-----------------------|--------------------|---------------------|----------------|-----------|
|                                |              | Primario<br>Incompl  | Primario<br>Completo | Secundario<br>Incompl | Secundario<br>Completo | Terciario<br>Incompl | Terciario<br>Completo | Univers<br>Incompl | Univers<br>Completo | Post-<br>grado | S/E       |
| <b>TOTAL DE LA UNIVERSIDAD</b> | <b>2.645</b> | <b>82</b>            | <b>381</b>           | <b>394</b>            | <b>635</b>             | <b>9</b>             | <b>76</b>             | <b>233</b>         | <b>806</b>          | <b>2</b>       | <b>27</b> |
| FAC. DE ARQUITECTURA           | 86           | 3                    | 7                    | 8                     | 21                     | 1                    | 4                     | 11                 | 30                  |                | 1         |
| FAC. DE CS. EXACTAS            | 117          | 7                    | 12                   | 21                    | 24                     |                      | 5                     | 16                 | 27                  |                | 5         |
| FAC. DE CS. QUIMICAS           | 71           | 1                    | 12                   |                       | 29                     |                      | 3                     | 1                  | 25                  |                |           |
| FAC. DE CS. AGROPECUARIAS      | 63           | 7                    | 16                   | 7                     | 17                     |                      | 1                     | 3                  | 11                  |                | 1         |
| FAC. DE MAT., AST. Y FISICA    | 46           | 2                    | 3                    | 8                     | 9                      |                      | 4                     | 8                  | 12                  |                |           |
| FAC. DE CS. MEDICAS            | 408          | 7                    | 31                   | 63                    | 110                    | 5                    | 19                    | 39                 | 130                 | 1              | 3         |
| FAC. DE ODONTOLOGIA            | 131          | 3                    | 17                   | 16                    | 42                     |                      | 2                     | 15                 | 34                  |                | 2         |
| FAC. DE DERECHO                | 101          | 1                    | 6                    | 9                     | 31                     |                      |                       | 14                 | 38                  |                | 2         |
| ESC. DE TRABAJO SOCIAL         | 20           |                      | 4                    | 2                     | 3                      |                      |                       | 4                  | 7                   |                |           |
| ESC. DE CS. DE LA INFORMACION  | 14           | 1                    | 2                    | 2                     | 4                      |                      |                       | 2                  | 3                   |                |           |
| FAC. DE CS. ECONOMICAS         | 70           | 5                    | 9                    | 12                    | 17                     |                      |                       | 9                  | 18                  |                |           |
| FAC. DE FILOSOFIA              | 80           | 2                    | 12                   | 8                     | 17                     |                      | 4                     | 9                  | 28                  |                |           |
| FAC. DE PSICOLOGIA             | 26           |                      |                      | 1                     | 6                      |                      |                       | 4                  | 13                  |                | 2         |
| FAC. DE LENGUAS                | 22           | 1                    | 2                    | 2                     | 10                     |                      | 1                     | 1                  | 5                   |                |           |
| COL. MANUEL BELGRANO           | 51           | 2                    | 10                   | 5                     | 13                     |                      | 3                     | 7                  | 11                  |                |           |
| COL. NAC. DE MONSERRAT         | 32           | 3                    | 14                   | 4                     | 3                      |                      |                       | 3                  | 5                   |                |           |
| RECTORADO Y SUS SECRETARIAS    | 477          | 24                   | 71                   | 83                    | 88                     | 2                    | 17                    | 45                 | 144                 |                | 3         |
| LAB. DE HEMODERIVADOS          | 21           |                      | 5                    | 7                     | 2                      |                      |                       | 5                  | 2                   |                |           |
| BIBLIOTECA MAYOR               | 16           | 1                    |                      | 1                     | 3                      |                      |                       | 3                  | 8                   |                |           |
| HOSP. NAC. DE CLINICAS         | 460          | 4                    | 89                   | 78                    | 122                    | 1                    | 4                     | 11                 | 147                 | 1              | 3         |
| HOSP. NAC. DE MATERNIDAD       | 275          | 6                    | 48                   | 49                    | 62                     |                      | 7                     | 14                 | 84                  |                | 5         |
| UNIDADES DE INVESTIGACION      | 47           | 2                    | 11                   | 8                     | 2                      |                      | 2                     | 9                  | 13                  |                |           |
| OTRAS DEPENDENCIAS             | 11           |                      |                      |                       |                        |                      |                       |                    | 11                  |                |           |



**CAPITULO VI**

**ESTADISTICAS  
FINANCIERAS**



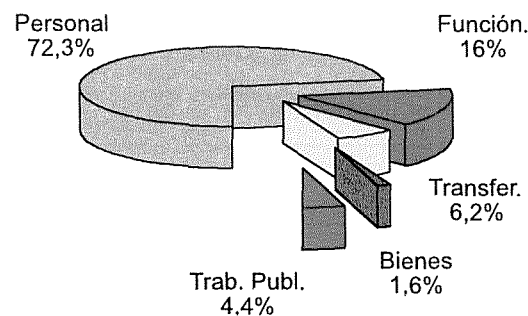


**CUADRO F 1: EJECUCION PRESUPUESTO 2004. EROGACIONES POR OBJETO SEGUN FUNCION. TOTAL UNIVERSIDAD NACIONAL DE CORDOBA**

EN PESOS

| FUNCION                  | TOTAL              | EROGACIONES CORRIENTES |                    |                   |                   | EROGACIONES DE CAPITAL |                  |                  |
|--------------------------|--------------------|------------------------|--------------------|-------------------|-------------------|------------------------|------------------|------------------|
|                          |                    | TOTAL                  | PERSONAL           | FUNCIONAM         | TRANSFER          | TOTAL                  | BIENES           | TRAB PUB         |
| <b>TOTAL UNIVERSIDAD</b> | <b>209.441.110</b> | <b>196.955.305</b>     | <b>151.351.101</b> | <b>32.526.493</b> | <b>13.077.712</b> | <b>12.485.804</b>      | <b>3.248.514</b> | <b>9.237.290</b> |
| SALUD                    | 17.907.475         | 17.651.253             | 13.919.771         | 3.731.436         | 46                | 256.222                | 201.786          | 54.436           |
| ADMINISTRACION           | 10.329.278         | 10.268.011             | 8.664.557          | 1.551.649         | 51.805            | 61.267                 | 61.267           |                  |
| EDUCACION SUPERIOR       | 118.130.772        | 116.531.702            | 98.299.465         | 11.248.025        | 6.984.212         | 1.599.070              | 1.573.539        | 25.531           |
| EDUC. MEDIA Y TERCIARIA  | 11.046.941         | 10.964.333             | 10.567.731         | 395.338           | 1.264             | 82.608                 | 22.994           | 59.614           |
| APOYO UNIVERSITARIO      | 8.285.233          | 8.166.903              | 4.001.027          | 2.090.199         | 2.075.677         | 118.330                | 110.992          | 7.338            |
| OTRAS DEPENDENCIAS       | 16.346.006         | 15.612.837             | 4.794.607          | 7.059.746         | 3.758.483         | 733.170                | 562.049          | 171.120          |
| CREDITOS COMUNES         | 26.038.469         | 16.424.820             | 10.259.499         | 6.102.601         | 62.720            | 9.613.648              | 694.396          | 8.919.252        |
| CIENCIA Y TECNICA        | 1.356.935          | 1.335.445              | 844.444            | 347.497           | 143.504           | 21.490                 | 21.490           |                  |

**GRAFICO 16: EROGACIONES POR OBJETO TOTAL UNC**



CUADRO F 1.1: EJECUCION PRESUPUESTO 2004. EROGACIONES POR OBJETO SEGUN FUNCION. TOTAL UNIVERSIDAD NACIONAL DE CORDOBA

PORCENTAJE COLUMNA

| FUNCION                  | TOTAL      | EROGACIONES CORRIENTES |            |            |            | EROGACIONES DE CAPITAL |            |            |
|--------------------------|------------|------------------------|------------|------------|------------|------------------------|------------|------------|
|                          |            | TOTAL                  | PERSONAL   | FUNCIONAM  | TRANSFER   | TOTAL                  | BIENES     | TRAB PUB   |
| <b>TOTAL UNIVERSIDAD</b> | <b>100</b> | <b>100</b>             | <b>100</b> | <b>100</b> | <b>100</b> | <b>100</b>             | <b>100</b> | <b>100</b> |
| SALUD                    | 8,6        | 9,0                    | 9,2        | 11,5       | 0,0        | 2,1                    | 6,2        | 0,6        |
| EDUCACION SUPERIOR       | 56,4       | 59,2                   | 64,9       | 34,6       | 53,4       | 12,8                   | 48,4       | 0,3        |
| ADMINISTRACION           | 4,9        | 5,2                    | 5,7        | 4,8        | 0,4        | 0,5                    | 1,9        |            |
| APOYO UNIVERSITARIO      | 4,0        | 4,1                    | 2,6        | 6,4        | 15,9       | 0,9                    | 3,4        | 0,1        |
| EDUC. MEDIA Y TERCIARIA  | 5,3        | 5,6                    | 7,0        | 1,2        | 0,0        | 0,7                    | 0,7        | 0,6        |
| OTRAS DEPENDENCIAS       | 7,8        | 7,9                    | 3,2        | 21,7       | 28,7       | 5,9                    | 17,3       | 1,9        |
| CREDITOS COMUNES         | 12,4       | 8,3                    | 6,8        | 18,8       | 0,5        | 77,0                   | 21,4       | 96,6       |
| CIENCIA Y TECNICA        | 0,6        | 0,7                    | 0,6        | 1,1        | 1,1        | 0,2                    | 0,7        |            |

CUADRO F 1.2: EJECUCION PRESUPUESTO 2004. EROGACIONES POR OBJETO SEGUN FUNCION. TOTAL UNIVERSIDAD NACIONAL DE CORDOBA

PORCENTAJE FILA

| FUNCION                  | TOTAL        | EROGACIONES CORRIENTES |             |             |            | EROGACIONES DE CAPITAL |            |            |
|--------------------------|--------------|------------------------|-------------|-------------|------------|------------------------|------------|------------|
|                          |              | TOTAL                  | PERSONAL    | FUNCIONAM   | TRANSFER   | TOTAL                  | BIENES     | TRAB PUB   |
| <b>TOTAL UNIVERSIDAD</b> | <b>100,0</b> | <b>94,0</b>            | <b>72,3</b> | <b>15,5</b> | <b>6,2</b> | <b>6,0</b>             | <b>1,6</b> | <b>4,4</b> |
| SALUD                    | 100,0        | 98,6                   | 77,7        | 20,8        | 0,0        | 1,4                    | 1,1        | 0,3        |
| EDUCACION SUPERIOR       | 100,0        | 98,6                   | 83,2        | 9,5         | 5,9        | 1,4                    | 1,3        | 0,0        |
| ADMINISTRACION           | 100,0        | 99,4                   | 83,9        | 15,0        | 0,5        | 0,6                    | 0,6        |            |
| APOYO UNIVERSITARIO      | 100,0        | 98,6                   | 48,3        | 25,2        | 25,1       | 1,4                    | 1,3        | 0,1        |
| EDUC. MEDIA Y TERCIARIA  | 100,0        | 99,3                   | 95,7        | 3,6         | 0,0        | 0,7                    | 0,2        | 0,5        |
| OTRAS DEPENDENCIAS       | 100,0        | 95,5                   | 29,3        | 43,2        | 23,0       | 4,5                    | 3,4        | 1,0        |
| CREDITOS COMUNES         | 100,0        | 63,1                   | 39,4        | 23,4        | 0,2        | 36,9                   | 2,7        | 34,3       |
| CIENCIA Y TECNICA        | 100,0        | 98,4                   | 62,2        | 25,6        | 10,6       | 1,6                    | 1,6        |            |

CUADRO F 2: EJECUCION PRESUPUESTO 2004. EROGACIONES POR OBJETO SEGUN FUNCION. TOTAL UNC - EDUCACION SUPERIOR

EN PESOS

| Dependencias                         | TOTAL              | EROGACIONES CORRIENTES |                   |                   |                  | EROGACIONES DE CAPITAL |                  |              |
|--------------------------------------|--------------------|------------------------|-------------------|-------------------|------------------|------------------------|------------------|--------------|
|                                      |                    | TOTAL                  | PERSONAL          | FUNCIONAM         | TRANSFER         | TOTAL                  | BIENES           | TRAB PUB     |
| <b>TOTAL EDUCACION SUPERIOR</b>      | <b>118.130.772</b> | <b>116.531.702</b>     | <b>98.299.465</b> | <b>11.248.025</b> | <b>6.984.212</b> | <b>1.599.070</b>       | <b>1.573.539</b> | <b>8.950</b> |
| FAC. DE ARQUITECTURA, DIS. Y URB.    | 8.146.120          | 8.116.328              | 7.202.797         | 524.466           | 389.066          | 29.791                 | 29.791           |              |
| FAC. DE CS. EXACTAS, FISICAS Y NAT.  | 13.793.823         | 13.675.958             | 11.590.676        | 1.281.538         | 803.744          | 117.865                | 101.284          | 16.581       |
| FAC. DE CIENCIAS QUIMICAS            | 6.234.089          | 6.194.334              | 5.046.888         | 272.882           | 874.564          | 39.755                 | 39.755           |              |
| FAC. DE MAT., ASTR. Y FISICA         | 9.584.061          | 9.404.714              | 7.216.234         | 862.426           | 1.326.054        | 179.347                | 179.347          |              |
| FAC. DE CS. AGROPECUARIAS            | 8.742.871          | 8.599.486              | 7.150.903         | 444.754           | 1.003.829        | 143.385                | 134.435          | 8.950        |
| FAC. DE DERECHO                      | 7.787.835          | 7.750.270              | 7.129.864         | 384.071           | 236.335          | 37.565                 | 37.565           |              |
| <i>Esc. de Trabajo Social</i>        | 1.822.035          | 1.790.955              | 1.573.235         | 100.189           | 117.531          | 31.080                 | 31.080           |              |
| <i>Esc. de Cs. de la Información</i> | 2.741.881          | 2.737.370              | 2.515.831         | 113.340           | 108.200          | 4.511                  | 4.511            |              |
| FAC. DE CS. ECONOMICAS               | 7.303.472          | 7.194.968              | 5.823.586         | 1.011.742         | 359.640          | 108.505                | 108.505          |              |
| FAC. DE CIENCIAS MEDICAS             | 24.563.021         | 24.282.166             | 21.306.354        | 2.377.380         | 598.432          | 280.855                | 280.855          |              |
| FAC. DE ODONTOLOGIA                  | 8.100.255          | 7.711.903              | 6.517.090         | 966.536           | 228.277          | 388.352                | 388.352          |              |
| FAC. DE FILOSOFIA Y HUMANIDADES      | 10.850.282         | 10.721.412             | 8.896.810         | 1.145.026         | 679.576          | 128.870                | 128.870          |              |
| FAC. DE PSICOLOGIA                   | 2.999.107          | 2.962.898              | 2.469.972         | 369.624           | 123.302          | 36.209                 | 36.209           |              |
| FAC. DE LENGUAS                      | 5.461.920          | 5.388.940              | 3.859.227         | 1.394.052         | 135.661          | 72.980                 | 72.980           |              |

CUADRO F 3: EJECUCION PRESUPUESTO 2004. EROGACIONES POR OBJETO SEGUN FUNCION. TOTAL UNC - SALUD

EN PESOS

| Dependencias               | TOTAL             | EROGACIONES CORRIENTES |                   |                  |           | EROGACIONES DE CAPITAL |                |               |
|----------------------------|-------------------|------------------------|-------------------|------------------|-----------|------------------------|----------------|---------------|
|                            |                   | TOTAL                  | PERSONAL          | FUNCIONAM        | TRANSFER  | TOTAL                  | BIENES         | TRAB PUB      |
| <b>TOTAL SALUD</b>         | <b>17.907.475</b> | <b>17.651.253</b>      | <b>13.919.771</b> | <b>3.731.436</b> | <b>46</b> | <b>256.222</b>         | <b>201.786</b> | <b>54.436</b> |
| HOSP. NACIONAL DE CLINICAS | 11.492.854        | 11.416.415             | 8.730.164         | 2.686.204        | 46        | 76.439                 | 71.963         | 4.476         |
| HOSP. UNIV. DE MATERNIDAD  | 6.118.128         | 5.938.345              | 5.189.607         | 748.738          |           | 179.783                | 129.823        | 49.960        |
| SERV. PÚBLICOS DE LA SALUD | 296.494           | 296.494                |                   | 296.494          |           |                        |                |               |

CUADRO F 4: EJECUCION PRESUPUESTO 2004. EROGACIONES POR OBJETO SEGUN FUNCION. TOTAL UNC - ADMINISTRACION

EN PESOS

| Dependencias                 | TOTAL             | EROGACIONES CORRIENTES |                  |                  |               | EROGACIONES DE CAPITAL |               |          |
|------------------------------|-------------------|------------------------|------------------|------------------|---------------|------------------------|---------------|----------|
|                              |                   | TOTAL                  | PERSONAL         | FUNCIONAM        | TRANSFER      | TOTAL                  | BIENES        | TRAB PUB |
| <b>TOTAL ADMINISTRACION</b>  | <b>10.329.278</b> | <b>10.268.011</b>      | <b>8.664.557</b> | <b>1.551.649</b> | <b>51.805</b> | <b>61.267</b>          | <b>61.267</b> |          |
| SEC. DE REL. INSTITUCIONALES | 157.518           | 157.476                | 144.871          | 12.605           |               | 42                     | 42            |          |
| RECTORADO                    | 3.835.822         | 3.823.924              | 3.268.640        | 549.884          | 5.400         | 11.898                 | 11.898        |          |
| SEC. DE ADMINISTRACIÓN       | 2.604.978         | 2.576.606              | 2.247.196        | 293.485          | 35.925        | 28.372                 | 28.372        |          |
| SEC. DE ASUNTOS ACADÉMICOS   | 333.347           | 316.537                | 242.532          | 63.525           | 10.480        | 16.810                 | 16.810        |          |
| PUBLICACIONES E IMPRESOS     | 204.952           | 203.303                | 36.256           | 167.047          |               | 1.649                  | 1.649         |          |
| SEC. DE PLANEAMIENTO         | 2.797.411         | 2.794.915              | 2.333.432        | 461.483          |               | 2.496                  | 2.496         |          |
| UNIDAD DE AUDITORÍA INTERNA  | 395.250           | 395.250                | 391.630          | 3.620            |               |                        |               |          |

CUADRO F 5: EJECUCION PRESUPUESTO 2004. EROGACIONES POR OBJETO SEGUN FUNCION. TOTAL UNC - APOYO UNIVERSITARIO

EN PESOS

| Dependencias                       | TOTAL            | EROGACIONES CORRIENTES |                  |                  |                  | EROGACIONES DE CAPITAL |                |              |
|------------------------------------|------------------|------------------------|------------------|------------------|------------------|------------------------|----------------|--------------|
|                                    |                  | TOTAL                  | PERSONAL         | FUNCIONAM        | TRANSFER         | TOTAL                  | BIENES         | TRAB PUB     |
| <b>TOTAL APOYO UNIVERSITARIO</b>   | <b>8.285.233</b> | <b>8.166.903</b>       | <b>4.001.027</b> | <b>2.090.199</b> | <b>2.075.677</b> | <b>118.330</b>         | <b>110.992</b> | <b>7.338</b> |
| BIBLIOTECA MAYOR                   | 367.243          | 361.760                | 289.798          | 50.333           | 21.629           | 5.483                  | 5.483          |              |
| SEC. DE AS. ESTUDIANTILES          | 3.413.874        | 3.344.080              | 2.114.905        | 715.343          | 513.832          | 69.794                 | 69.794         |              |
| DIR. DE EXT.UNIVERSITARIA          | 3.864.357        | 3.839.944              | 1.225.065        | 1.141.775        | 1.473.104        | 24.414                 | 24.414         |              |
| SEC. DE RELACIONES INTERNACIONALES | 221.654          | 220.992                | 156.522          | 32.113           | 32.357           | 662                    | 662            |              |
| PROSEC. DE INFORMATICA             | 145.545          | 144.436                | 52.916           | 87.920           | 3.600            | 1.109                  | 1.109          |              |
| DPTO.UNIVERSITARIO DE INFORMATICA  | 58.089           | 41.496                 | 10.178           | 9.443            | 21.875           | 16.593                 | 9.255          | 7.338        |
| SEC.DE POST-GRADO                  | 130.447          | 130.447                | 91.583           | 29.584           | 9.280            |                        |                |              |
| FOMEC                              | 14.563           | 14.563                 |                  | 14.563           |                  |                        |                |              |
| SEC. DE GRADUADOS                  | 69.461           | 69.187                 | 60.060           | 9.126            |                  | 274                    | 274            |              |

CUADRO F 6: EJECUCION PRESUPUESTO 2004. EROGACIONES POR OBJETO SEGUN FUNCION. TOTAL UNC - EDUC. MEDIA Y TERCIARIA

EN PESOS

| Dependencias                         | TOTAL             | EROGACIONES CORRIENTES |                   |                |              | EROGACIONES DE CAPITAL |               |               |
|--------------------------------------|-------------------|------------------------|-------------------|----------------|--------------|------------------------|---------------|---------------|
|                                      |                   | TOTAL                  | PERSONAL          | FUNCIONAM      | TRANSFER     | TOTAL                  | BIENES        | TRAB PUB      |
| <b>TOTAL EDUC. MEDIA Y TERCIARIA</b> | <b>11.046.941</b> | <b>10.964.333</b>      | <b>10.567.731</b> | <b>395.338</b> | <b>1.264</b> | <b>82.608</b>          | <b>22.994</b> | <b>59.614</b> |
| COL. NAC. DE MONSERRAT               | 3.941.118         | 3.875.218              | 3.800.181         | 73.923         | 1.114        | 65.900                 | 6.287         | 59.614        |
| ESC.DE COM. MANUEL BELGRANO          | 7.105.823         | 7.089.116              | 6.767.549         | 321.416        | 151          | 16.708                 | 16.708        |               |

CUADRO F 7: EJECUCION PRESUPUESTO 2004. EROGACIONES POR OBJETO SEGUN FUNCION. TOTAL UNC - OTRAS DEPENDENCIAS

EN PESOS

| Dependencias                           | TOTAL             | EROGACIONES CORRIENTES |                  |                  |                  | EROGACIONES DE CAPITAL |                |                |
|--|-------------------|------------------------|------------------|------------------|------------------|------------------------|----------------|----------------|
|  |                   | TOTAL                  | PERSONAL         | FUNCIONAM        | TRANSFER         | TOTAL                  | BIENES         | TRAB PUB       |
| <b>TOTAL OTRAS DEPENDENCIAS</b>        | <b>16.346.006</b> | <b>15.612.837</b>      | <b>4.794.607</b> | <b>7.059.746</b> | <b>3.758.483</b> | <b>733.170</b>         | <b>562.049</b> | <b>171.120</b> |
| INSTITUTO DE HEMATOLOGIA Y HEMOTERAPIA | 966.200           | 963.938                | 594.586          | 369.352          |                  | 2.262                  | 2.262          |                |
| LAB. DE HEMODERIVADOS                  | 9.586.243         | 8.881.979              | 2.704.533        | 6.176.166        | 1.279            | 704.264                | 533.144        | 171.120        |
| OBSERVATORIO ASTRONOMICO               | 1.199.035         | 1.191.049              | 1.007.190        | 38.929           | 144.930          | 7.986                  | 7.986          |                |
| DEFENSORIA DE LA COM. UNIVERSITARIA    | 40.670            | 40.670                 | 10.876           | 26.595           | 3.200            |                        |                |                |
| SEC.DE CIENCIA Y TECNICA               | 4.553.858         | 4.535.200              | 477.422          | 448.705          | 3.609.073        | 18.658                 | 18.658         |                |

CUADRO F 8: EJECUCION PRESUPUESTO 2004. EROGACIONES POR OBJETO SEGUN FUNCION. TOTAL UNC - CREDITOS COMUNES

EN PESOS

| Dependencias                  | TOTAL             | EROGACIONES CORRIENTES |                   |                  |               | EROGACIONES DE CAPITAL |                |                  |
|-------------------------------|-------------------|------------------------|-------------------|------------------|---------------|------------------------|----------------|------------------|
|                               |                   | TOTAL                  | PERSONAL          | FUNCIONAM        | TRANSFER      | TOTAL                  | BIENES         | TRAB PUB         |
| <b>TOTAL CREDITOS COMUNES</b> | <b>26.038.469</b> | <b>16.424.820</b>      | <b>10.259.499</b> | <b>6.102.601</b> | <b>62.720</b> | <b>9.613.648</b>       | <b>694.396</b> | <b>8.919.252</b> |
| SERVICIOS PUBLICOS CENTRALES  | 23.819.119        | 14.274.223             | 9.306.847         | 4.904.656        | 62.720        | 9.544.896              | 637.800        | 8.907.096        |
| CTA. GRAL DE RECURSOS PROPIOS | 1.100.378         | 1.045.458              |                   | 1.045.458        |               | 54.920                 | 42.764         | 12.156           |
| SECRETARIA DE DEPORTES        | 1.118.971         | 1.105.139              | 952.652           | 152.487          |               | 13.833                 | 13.833         |                  |

CUADRO F 9: EJECUCION PRESUPUESTO 2004. EROGACIONES POR OBJETO SEGUN FUNCION. TOTAL UNC - CIENCIA Y TECNICA

EN PESOS

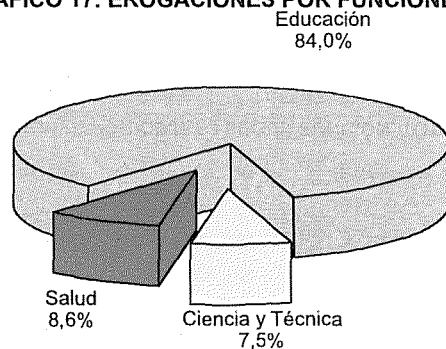
| Dependencias                           | TOTAL     | EROGACIONES CORRIENTES |          |           |          | EROGACIONES DE CAPITAL |        |          |
|--|-----------|------------------------|----------|-----------|----------|------------------------|--------|----------|
|  |           | TOTAL                  | PERSONAL | FUNCIONAM | TRANSFER | TOTAL                  | BIENES | TRAB PUB |
| TOTAL CIENCIA Y TECNICA                | 1.356.935 | 1.335.445              | 844.444  | 347.497   | 143.504  | 21.490                 | 21.490 |          |
| CENTRO DE EST.DE TRANSPORTE            | 52.003    | 50.708                 | 46.621   | 3.067     | 1.020    | 1.295                  | 1.295  |          |
| INST.DE INVEST. Y FORM. EN ADM.PUBLICA | 288.339   | 286.292                | 217.057  | 31.651    | 37.584   | 2.047                  | 2.047  |          |
| CENTRO DE ESTUDIOS AVANZADOS           | 1.016.593 | 998.446                | 580.766  | 312.780   | 104.900  | 18.148                 | 18.148 |          |



CUADRO F 10: EJECUCION PRESUPUESTO 2004. CREDITOS POR FUENTE DE FINANCIAMIENTO SEGUN FUNCION.  
TOTAL UNIVERSIDAD NACIONAL DE CORDOBA

| FUNCION           | TOTAL       | FUENTE                |                  |                          |                     |                     |                    |                 |
|-------------------|-------------|-----------------------|------------------|--------------------------|---------------------|---------------------|--------------------|-----------------|
|                   |             | CONTRIBUCION NACIONAL | RECURSOS PROPIOS | RECURSOS CON AFECT ESPEC | TRANSFEREN INTERNAS | ECONOM DE EJERC ANT | TRANSFEREN EXTERNA | CREDITO EXTERNO |
| TCTAL UNIVERSIDAD | 209.441.110 | 153.269.837           | 30.761.003       | 663.987                  | 66.103              | 22.141.282          | 417.030            | 2.121.867       |
| Salud             | 17.907.475  | 13.581.517            | 3.120.423        |                          |                     | 1.205.535           |                    |                 |
| Educación         | 175.835.699 | 131.818.323           | 25.785.692       | 663.987                  | 58.652              | 16.495.956          | 417.030            | 596.058         |
| Ciencia y Técnica | 15.697.935  | 7.869.997             | 1.854.888        |                          | 7.451               | 4.439.791           |                    | 1.525.809       |

GRAFICO 17: EROGACIONES POR FUNCIONES - UNC



CUADRO F 10.1: EJECUCION PRESUPUESTO 2004. CREDITOS POR FUENTE DE FINANCIAMIENTO SEGUN FUNCION.  
TOTAL UNIVERSIDAD NACIONAL DE CORDOBA

*PORCENTAJE COLUMNA*

| FUNCION           | TOTAL | FUENTE                |                  |                          |                    |                     |                    |                 |
|-------------------|-------|-----------------------|------------------|--------------------------|--------------------|---------------------|--------------------|-----------------|
|                   |       | CONTRIBUCION NACIONAL | RECURSOS PROPIOS | RECURSOS CON AFECT ESPEC | TRANSFEREN INTERNA | ECONOM DE EJERC ANT | TRANSFEREN EXTERNA | CREDITO EXTERNO |
| TOTAL UNIVERSIDAD | 100   | 100                   | 100              | 100                      | 100                | 100                 | 100                | 100             |
| Salud             | 8,6   | 8,9                   | 10,1             |                          |                    | 5,4                 |                    |                 |
| Educación         | 84,0  | 86,0                  | 83,8             | 100,0                    | 88,7               | 74,5                | 100,0              | 28,1            |
| Ciencia y Técnica | 7,5   | 5,1                   | 6,0              |                          | 11,3               | 20,1                |                    | 71,9            |

CUADRO F 10.2: EJECUCION PRESUPUESTO 2004. CREDITOS POR FUENTE DE FINANCIAMIENTO SEGUN FUNCION.  
TOTAL UNIVERSIDAD NACIONAL DE CORDOBA

*PORCENTAJE FILA*

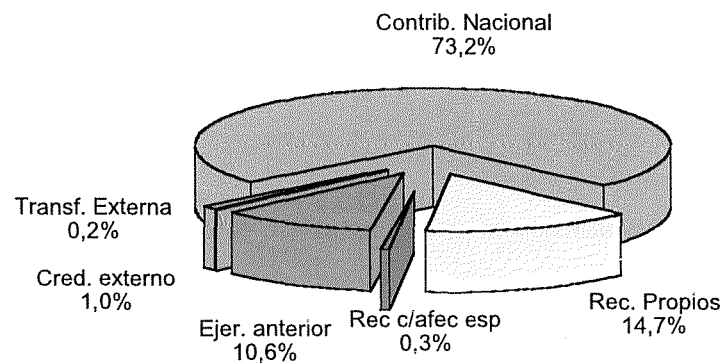
| FUNCION           | TOTAL | FUENTE                |                  |                          |                    |                     |                    |                 |
|-------------------|-------|-----------------------|------------------|--------------------------|--------------------|---------------------|--------------------|-----------------|
|                   |       | CONTRIBUCION NACIONAL | RECURSOS PROPIOS | RECURSOS CON AFECT ESPEC | TRANSFEREN INTERNA | ECONOM DE EJERC ANT | TRANSFEREN EXTERNA | CREDITO EXTERNO |
| TOTAL UNIVERSIDAD | 100   | 73,2                  | 14,7             | 0,3                      | 0,0                | 10,6                | 0,2                | 1,0             |
| Salud             | 100   | 75,8                  | 17,4             |                          |                    | 6,7                 |                    |                 |
| Educación         | 100   | 75,0                  | 14,7             | 0,4                      | 0,0                | 9,4                 | 0,2                | 0,3             |
| Ciencia y Técnica | 100   | 50,1                  | 11,8             |                          | 0,0                | 28,3                |                    | 9,7             |

**CUADRO F 11: EJECUCION PRESUPUESTO 2004. CREDITOS POR FUENTE DE FINANCIAMIENTO SEGUN OBJETO.  
TOTAL UNIVERSIDAD NACIONAL DE CORDOBA**

EN PESOS

| OBJETO                   | TOTAL              | FUENTE                |                   |                          |                    |                     |                    |                  |
|--------------------------|--------------------|-----------------------|-------------------|--------------------------|--------------------|---------------------|--------------------|------------------|
|                          |                    | CONTRIBUCION NACIONAL | RECURSOS PROPIOS  | RECURSOS CON AFECT ESPEC | TRANSFEREN INTERNA | ECONOM DE EJERC ANT | TRANSFEREN EXTERNA | CREDITO EXTERNO  |
| <b>TOTAL UNIVERSIDAD</b> | <b>209.441.110</b> | <b>153.269.837</b>    | <b>30.761.003</b> | <b>663.987</b>           | <b>66.103</b>      | <b>22.141.282</b>   | <b>417.030</b>     | <b>2.121.867</b> |
| Personal                 | 151.351.101        | 137.334.071           | 8.038.000         | 663.987                  | 3.482              | 4.938.030           |                    | 373.530          |
| Bienes de consumo        | 9.889.114          | 1.224.435             | 6.189.153         |                          | 100                | 2.374.759           | 58.345             | 42.322           |
| Serv. No personales      | 22.637.379         | 6.439.397             | 11.717.179        |                          | 40.335             | 3.982.944           | 352.757            | 104.766          |
| Bienes de uso            | 12.485.804         | 2.363.841             | 3.566.874         |                          | 22.186             | 6.473.490           | 5.023              | 54.391           |
| Transferencias           | 13.077.712         | 5.908.093             | 1.249.798         |                          |                    | 4.372.058           | 905                | 1.546.858        |

**GRAFICO 18: FUENTES DE FINANCIAMIENTO - UNC**



CUADRO F 11.1: EJECUCION PRESUPUESTO 2004. CREDITOS POR FUENTE DE FINANCIAMIENTO SEGUN OBJETO.  
TOTAL UNIVERSIDAD NACIONAL DE CORDOBA

| OBJETO              | TOTAL | FUENTE                |                  |                          |                    |                     |                    |                 | PORCENTAJE COLUMNA |
|---------------------|-------|-----------------------|------------------|--------------------------|--------------------|---------------------|--------------------|-----------------|--------------------|
|                     |       | CONTRIBUCION NACIONAL | RECURSOS PROPIOS | RECURSOS CON AFECT ESPEC | TRANSFEREN INTERNA | ECONOM DE EJERC ANT | TRANSFEREN EXTERNA | CREDITO EXTERNO |                    |
| TOTAL UNIVERSIDAD   | 100   | 100                   | 100              | 100                      | 100                | 100                 | 100                | 100             | 100                |
| Personal            | 72,3  | 89,6                  | 26,1             | 100,0                    | 5,3                | 22,3                |                    |                 | 17,6               |
| Bienes de consumo   | 4,7   | 0,8                   | 20,1             |                          | 0,2                | 10,7                | 14,0               |                 | 2,0                |
| Serv. No personales | 10,8  | 4,2                   | 38,1             |                          | 61,0               | 18,0                | 84,6               |                 | 4,9                |
| Bienes de uso       | 6,0   | 1,5                   | 11,6             |                          | 33,6               | 29,2                | 1,2                |                 | 2,6                |
| Transferencias      | 6,2   | 3,9                   | 4,1              |                          |                    | 19,7                | 0,2                |                 | 72,9               |

CUADRO F 11.2: EJECUCION PRESUPUESTO 2004. CREDITOS POR FUENTE DE FINANCIAMIENTO SEGUN OBJETO.  
TOTAL UNIVERSIDAD NACIONAL DE CORDOBA

| OBJETO              | TOTAL | FUENTE                |                  |                          |                    |                     |                    |                 | PORCENTAJE FILA |
|---------------------|-------|-----------------------|------------------|--------------------------|--------------------|---------------------|--------------------|-----------------|-----------------|
|                     |       | CONTRIBUCION NACIONAL | RECURSOS PROPIOS | RECURSOS CON AFECT ESPEC | TRANSFEREN INTERNA | ECONOM DE EJERC ANT | TRANSFEREN EXTERNA | CREDITO EXTERNO |                 |
| TOTAL UNIVERSIDAD   | 100   | 73,2                  | 14,7             | 0,3                      | 0,0                | 10,6                | 0,2                | 1,0             |                 |
| Personal            | 100   | 90,7                  | 5,3              | 0,4                      | 0,0                | 3,3                 |                    | 0,2             |                 |
| Bienes de consumo   | 100   | 12,4                  | 62,6             |                          | 0,0                | 24,0                | 0,6                | 0,4             |                 |
| Serv. No personales | 100   | 28,4                  | 51,8             |                          | 0,2                | 17,6                | 1,6                | 0,5             |                 |
| Bienes de uso       | 100   | 18,9                  | 28,6             |                          | 0,2                | 51,8                | 0,0                | 0,4             |                 |
| Transferencias      | 100   | 45,2                  | 9,6              |                          |                    | 33,4                | 0,0                | 11,8            |                 |

CUADRO F 12: EJECUCION PRESUPUESTO 2004. CREDITOS POR FUENTE DE FINANCIAMIENTO SEGUN OBJETO.  
TOTAL SALUD

EN PESOS

| OBJETO              | TOTAL             | FUENTE                |                  |                          |                    |                     |                    |                 |
|---------------------|-------------------|-----------------------|------------------|--------------------------|--------------------|---------------------|--------------------|-----------------|
|                     |                   | CONTRIBUCION NACIONAL | RECURSOS PROPIOS | RECURSOS CON AFECT ESPEC | TRANSFEREN INTERNA | ECONOM DE EJERC ANT | TRANSFEREN EXTERNA | CREDITO EXTERNO |
| <b>TOTAL SALUD</b>  | <b>17.907.475</b> | <b>13.581.517</b>     | <b>3.120.423</b> |                          |                    |                     | <b>1.205.535</b>   |                 |
| Personal            | 13.919.771        | 12.992.735            | 702.928          |                          |                    |                     | 224.108            |                 |
| Bienes de consumo   | 2.220.962         | 225.437               | 1.427.641        |                          |                    |                     | 567.884            |                 |
| Serv. No personales | 1.510.474         | 347.266               | 886.805          |                          |                    |                     | 276.403            |                 |
| Bienes de uso       | 256.222           | 16.079                | 103.003          |                          |                    |                     | 137.140            |                 |
| Transferencias      | 46                |                       | 46               |                          |                    |                     |                    |                 |

CUADRO F 13: EJECUCION PRESUPUESTO 2004. CREDITOS POR FUENTE DE FINANCIAMIENTO SEGUN OBJETO.  
TOTAL EDUCACION

EN PESOS

| OBJETO                 | TOTAL              | FUENTE                |                   |                          |                    |                     |                    |                 |
|------------------------|--------------------|-----------------------|-------------------|--------------------------|--------------------|---------------------|--------------------|-----------------|
|                        |                    | CONTRIBUCION NACIONAL | RECURSOS PROPIOS  | RECURSOS CON AFECT ESPEC | TRANSFEREN INTERNA | ECONOM DE EJERC ANT | TRANSFEREN EXTERNA | CREDITO EXTERNO |
| <b>TOTAL EDUCACION</b> | <b>175.835.699</b> | <b>131.818.323</b>    | <b>25.785.692</b> | <b>663.987</b>           | <b>58.652</b>      | <b>16.495.956</b>   | <b>417.030</b>     | <b>596.058</b>  |
| Personal               | 135.630.123        | 122.625.595           | 7.327.879         | 663.987                  | 3.482              | 4.657.907           |                    | 351.273         |
| Bienes de consumo      | 7.502.389          | 929.423               | 4.695.506         |                          | 100                | 1.778.383           | 58.345             | 40.631          |
| Serv. No personales    | 19.628.542         | 5.660.223             | 9.917.194         |                          | 40.335             | 3.563.219           | 352.757            | 94.814          |
| Bienes de uso          | 12.175.183         | 2.330.242             | 3.459.835         |                          | 14.735             | 6.314.767           | 5.023              | 50.581          |
| Transferencias         | 899.462            | 272.840               | 385.278           |                          |                    | 181.681             | 905                | 58.759          |

CUADRO F 14: EJECUCION PRESUPUESTO 2004. CREDITOS POR FUENTE DE FINANCIAMIENTO SEGUN OBJETO.  
TOTAL CIENCIA Y TECNICA

EN PESOS

| OBJETO                         | TOTAL             | FUENTE                |                  |                          |                    |                     |                    |                  |
|--------------------------------|-------------------|-----------------------|------------------|--------------------------|--------------------|---------------------|--------------------|------------------|
|                                |                   | CONTRIBUCION NACIONAL | RECURSOS PROPIOS | RECURSOS CON AFECT ESPEC | TRANSFEREN INTERNA | ECONOM DE EJERC ANT | TRANSFEREN EXTERNA | CREDITO EXTERNO  |
| <b>TOTAL CIENCIA Y TECNICA</b> | <b>15.697.935</b> | <b>7.869.997</b>      | <b>1.854.888</b> |                          | <b>7.451</b>       | <b>4.439.791</b>    |                    | <b>1.525.809</b> |
| Personal                       | 1.801.206         | 1.715.741             | 7.193            |                          |                    | 56.015              |                    | 22.257           |
| Bienes de consumo              | 165.764           | 69.575                | 66.006           |                          |                    | 28.492              |                    | 1.691            |
| Serv. No personales            | 1.498.363         | 431.909               | 913.180          |                          |                    | 143.323             |                    | 9.952            |
| Bienes de uso                  | 54.399            | 17.520                | 4.036            |                          | 7.451              | 21.584              |                    | 3.810            |
| Transferencias                 | 12.178.203        | 5.635.253             | 864.474          |                          |                    | 4.190.377           |                    | 1.488.099        |

## **CAPITULO VII**

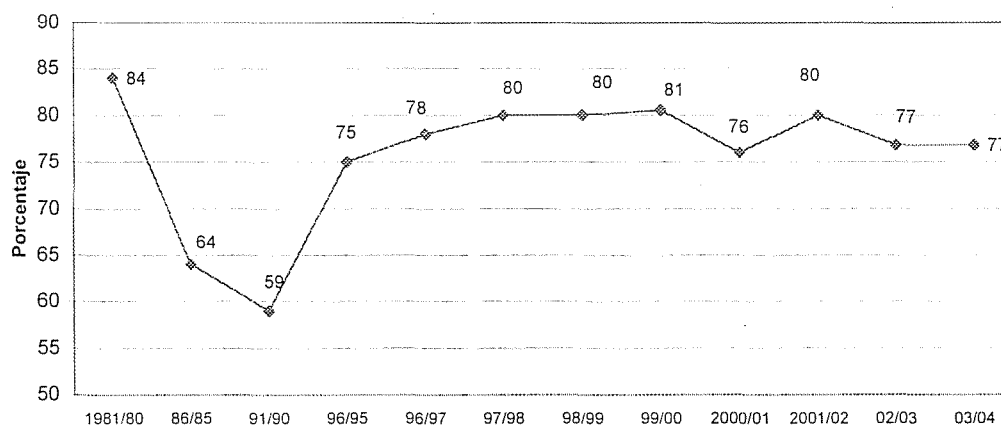
## **INDICADORES**

CUADRO I 1: INDICE DE RETENCION DURANTE EL PRIMER AÑO DE LA CARRERA (\*)

| Dependencia                  | 1981/80     | 86/85       | 91/90       | 96/95       | 95/97       | 97/98       | 98/99       | 99/00       | 2000/01     | 01/02       | 02/03       | 03/04       |
|------------------------------|-------------|-------------|-------------|-------------|-------------|-------------|-------------|-------------|-------------|-------------|-------------|-------------|
| Fac. de Arquitectura, U y D. | 83,0        | 79,0        | 39,0        | 66,0        | 73,0        | 74,0        | 86,8        | 111,3       | 98,8        | 95,2        | ...         | 63,4        |
| Fac. de Ciencias Exactas     | 94,0        | 61,0        | s/d         | 91,0        | 75,0        | 71,0        | 74,0        | 70,9        | 75,2        | 70,3        | 80,0        | 77,5        |
| Fac. de Ciencias Químicas    | 72,0        | 72,0        | s/d         | 85,0        | 94,0        | 85,0        | 89,0        | 96,4        | 100,0       | 88,0        | 85,9        | 87,1        |
| Fa. M. A. F.                 | 56,0        | 41,0        | 44,0        | 43,0        | 44,0        | 47,0        | 33,8        | 39,4        | 71,5        | 53,2        | 58,4        | 55,9        |
| Fac. de Cs Agropecuarias     | 69,0        | 45,0        | 63,0        | 70,0        | 84,0        | 57,0        | 73,2        | 84,6        | 74,2        | ...         | 94,3        | ...         |
| Fac. de Derecho              | 98,0        | 48,0        | 68,0        | 70,0        | 78,0        | 87,0        | 94,1        | 89,6        | 69,0        | 85,9        | 89,8        | 87,9        |
| Esc. de Trabajo Social       | 63,0        | 50,0        | 53,0        | 80,0        | 70,0        | 74,0        | 74,7        | 74,4        | 72,4        | 73,0        | 74,3        | 72,2        |
| Esc. de Cs de la Información | 78,0        | 53,0        | 51,0        | 61,0        | 62,0        | 65,0        | 66,8        | 73,4        | 65,8        | 65,9        | 63,7        | 65,8        |
| Fac. de Cs Económicas        | 92,0        | 65,0        | 66,0        | 68,0        | 74,0        | 76,0        | 81,1        | 67,4        | 67,1        | 79,1        | 81,4        | 75,3        |
| Fac. de Medicina             | ...         | 84,0        | 50,0        | 86,0        | 82,0        | ...         | 77,9        | ...         | 79,1        | 97,7        | ...         | ...         |
| Esc. de Tecnología Medica    | 93,0        | 67,0        | 63,0        | 89,0        | 84,0        | 82,0        | 80,6        | 82,4        | ...         | 88,9        | 94,0        | 74,4        |
| Esc. de Fisioterapia         | 96,0        | 82,0        | 64,0        | 91,0        | ...         | 84,0        | 84,4        | 92,8        | 88,4        | 34,4        | 89,1        | 83,8        |
| Esc. de Fonoaudiología       | 90,0        | 70,0        | 73,0        | 63,0        | 81,0        | 95,0        | ...         | 56,4        | 94,3        | ...         | 94,2        | 94,1        |
| Esc. de Enfermería           | 84,0        | 70,0        | 78,0        | 100,0       | 89,0        | 87,0        | 57,7        | 81,6        | 90,1        | 78,4        | ...         | 81,8        |
| Esc. de Nutrición            | 96,0        | 89,0        | 66,0        | 91,0        | ...         | ...         | ...         | ...         | 87,1        | ...         | ...         | 93,8        |
| Fac. de Odontología          | 92,0        | 61,0        | 69,0        | 69,0        | 70,0        | 74,0        | 70,0        | 71,4        | 74,6        | 79,2        | 72,4        | 76,9        |
| Fac. de Filosofía            | 76,0        | 66,0        | 46,0        | 74,0        | 73,0        | 84,0        | 82,3        | 75,2        | 56,2        | 67,5        | 81,7        | 74,3        |
| Fac. de Psicología           | ...         | ...         | ...         | ...         | ...         | ...         | 88,0        | 84,9        | 91,9        | 95,6        | 97,5        | 87,0        |
| Fac. de Lenguas              | 70,0        | 41,0        | 53,0        | 47,0        | 45,0        | 84,0        | 72,0        | 59,6        | 70,5        | 73,1        | 74,8        | 74,7        |
| <b>TOTAL</b>                 | <b>84,0</b> | <b>64,0</b> | <b>59,0</b> | <b>75,0</b> | <b>78,0</b> | <b>80,0</b> | <b>80,0</b> | <b>80,5</b> | <b>76,0</b> | <b>80,0</b> | <b>76,8</b> | <b>76,8</b> |

(\*) Expresa la relación entre los alumnos que se reinscriben en una carrera en un año determinado y el total de ingresantes a esa misma carrera en el año anterior.

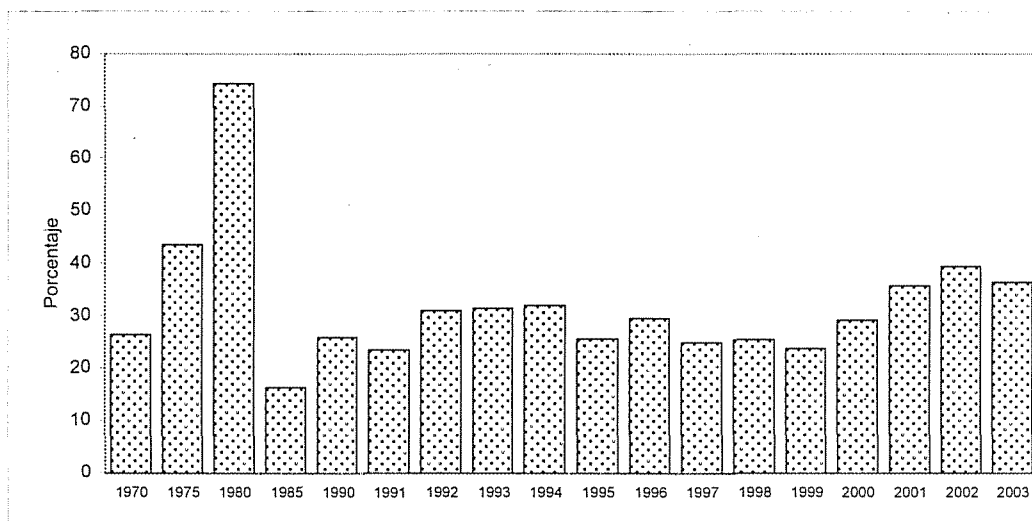
GRAFICO 19: INDICE DE RETENCION EN EL PRIMER AÑO  
PERIODO 1980-2004



**CUADRO I 2: EVOLUCION DE LOS ALUMNOS Y EGRESADOS  
RELACION ENTRE EGRESADOS Y NUEVOS INSCRIPTOS**  
Período 1970-2003 (Base 1970 = 100)

| AÑO  | CANTIDADES  |           | INDICES (base 1970) |           | RELACION<br>EGRE/NVOS INSC |
|------|-------------|-----------|---------------------|-----------|----------------------------|
|      | NVOS. INSC. | EGRESADOS | NVOS. INSC.         | EGRESADOS |                            |
| 1970 | 9.598       | 2.530     | 100,0               | 100,0     | 26,4%                      |
| 1975 | 11.680      | 5.072     | 121,7               | 200,5     | 43,4%                      |
| 1980 | 5.095       | 3.790     | 53,1                | 149,8     | 74,4%                      |
| 1985 | 21.985      | 3.546     | 229,1               | 140,2     | 16,1%                      |
| 1990 | 19.447      | 4.998     | 202,6               | 197,5     | 25,7%                      |
| 1991 | 18.970      | 4.431     | 197,6               | 175,1     | 23,4%                      |
| 1992 | 17.629      | 5.435     | 183,7               | 214,8     | 30,8%                      |
| 1993 | 16.208      | 5.082     | 168,9               | 200,9     | 31,4%                      |
| 1994 | 18.862      | 5.997     | 196,5               | 237,0     | 31,8%                      |
| 1995 | 18.669      | 4.769     | 194,5               | 188,5     | 25,5%                      |
| 1996 | 17.515      | 5.160     | 182,5               | 204,0     | 29,5%                      |
| 1997 | 19.237      | 4.770     | 200,4               | 188,5     | 24,8%                      |
| 1998 | 18.831      | 4.786     | 196,2               | 189,2     | 25,4%                      |
| 1999 | 18.709      | 4.420     | 194,9               | 174,7     | 23,6%                      |
| 2000 | 19.819      | 5.745     | 206,5               | 227,1     | 29,0%                      |
| 2001 | 16.392      | 5.847     | 170,8               | 231,1     | 35,7%                      |
| 2002 | 16.450      | 6.452     | 171,4               | 255,0     | 39,2%                      |
| 2003 | 17.855      | 6.489     | 186,0               | 256,5     | 36,3%                      |
| 2004 | 16.329      |           | 170,1               |           |                            |

**GRAFICO 20: RELACION EGRESADOS/NUEVOS INSCRIPTOS**





CUADRO I 3: NUEVOS INSCRIPTOS DEL AÑO 1995 QUE SE REINSCRIBIERON EN AÑOS POSTERIORES SEGUN AREAS DE ESTUDIO

| Area              | 1995   | 1996   | 1997   | 1998   | 1999   | 2000  | 2001  | 2002  | 2003  | 2004  |
|-------------------|--------|--------|--------|--------|--------|-------|-------|-------|-------|-------|
| TOTAL UNIVERSIDAD | 18.669 | 13.661 | 12.169 | 12.791 | 10.962 | 9.658 | 8.545 | 6.512 | 5.289 | 4.066 |
| CIENCIAS BASICAS  | 3.244  | 2.409  | 2.015  | 2.040  | 2.006  | 1.664 | 1.549 | 1.093 | 1.072 | 620   |
| CIENCIAS SOCIALES | 7.259  | 4.940  | 4.597  | 4.204  | 4.026  | 3.616 | 3.345 | 2.709 | 2.123 | 1.725 |
| CIENCIAS MEDICAS  | 5.114  | 4.294  | 3.658  | 4.665  | 3.262  | 2.883 | 2.329 | 1.613 | 1.234 | 988   |
| CIENCIAS HUMANAS  | 3.052  | 2.018  | 1.899  | 1.882  | 1.668  | 1.495 | 1.322 | 1.097 | 860   | 733   |

CUADRO I 3.1: NUEVOS INSCRIPTOS DEL AÑO 1995 QUE SE REINSCRIBIERON EN AÑOS POSTERIORES, SEGUN AREAS DE ESTUDIO

| Area              | 1995 | 1996 | 1997 | 1998 | 1999 | 2000 | 2001 | 2002 | 2003 | Porcentaje |      |
|-------------------|------|------|------|------|------|------|------|------|------|------------|------|
|                   |      |      |      |      |      |      |      |      |      | 2004       | 2004 |
| TOTAL UNIVERSIDAD | 100  | 73,2 | 65,2 | 68,5 | 58,7 | 51,7 | 45,8 | 34,9 | 28,3 | 21,8       |      |
| CIENCIAS BASICAS  | 100  | 74,3 | 62,1 | 62,9 | 61,8 | 51,3 | 47,7 | 33,7 | 33,0 | 19,1       |      |
| CIENCIAS SOCIALES | 100  | 68,1 | 63,3 | 57,9 | 55,5 | 49,8 | 46,1 | 37,3 | 29,2 | 23,8       |      |
| CIENCIAS MEDICAS  | 100  | 84,0 | 71,5 | 91,2 | 63,8 | 56,4 | 45,5 | 31,5 | 24,1 | 19,3       |      |
| CIENCIAS HUMANAS  | 100  | 66,1 | 62,2 | 61,7 | 54,7 | 49,0 | 43,3 | 35,9 | 28,2 | 24,0       |      |

CUADRO I 4: SITUACION AL AÑO 2004 DE LOS NUEVOS INSCRIPTOS EN EL AÑO 1995 SEGUN AREA DE ESTUDIO

| Area              | Nuevos inscriptos 1995 | Reinscriptos 2004 | No reinscriptos | Total de egresados | Año de egreso |      |      |      |      |       |       |      |
|-------------------|------------------------|-------------------|-----------------|--------------------|---------------|------|------|------|------|-------|-------|------|
|                   |                        |                   |                 |                    | 1996          | 1997 | 1998 | 1999 | 2000 | 2001  | 2002  | 2003 |
| TOTAL UNIVERSIDAD | 18.669                 | 4.066             | 9.920           | 4.683              | 54            | 32   | 69   | 299  | 995  | 1.280 | 1.164 | 790  |
| CIENCIAS BASICAS  | 3.244                  | 620               | 1.728           | 896                | 21            | 6    | 8    | 35   | 210  | 213   | 227   | 176  |
| CIENCIAS SOCIALES | 7.259                  | 1.725             | 4.081           | 1.453              | 2             |      | 8    | 49   | 283  | 374   | 457   | 280  |
| CIENCIAS MEDICAS  | 5.114                  | 988               | 2.346           | 1.780              | 29            | 25   | 44   | 167  | 420  | 516   | 343   | 236  |
| CIENCIAS HUMANAS  | 3.052                  | 733               | 1.765           | 554                | 2             | 1    | 9    | 48   | 82   | 177   | 137   | 98   |

CUADRO I 4.1: SITUACION AL AÑO 2004 DE LOS NUEVOS INSCRIPTOS EN EL AÑO 1995 SEGUN AREA DE ESTUDIO

| Area              | Nuevos inscriptos 1995 | Reinscriptos 2004 | No reinscriptos | Total de egresados | Porcentaje |      |      |      |      |      |      |      |
|-------------------|------------------------|-------------------|-----------------|--------------------|------------|------|------|------|------|------|------|------|
|                   |                        |                   |                 |                    | 1996       | 1997 | 1998 | 1999 | 2000 | 2001 | 2002 | 2003 |
| TOTAL UNIVERSIDAD | 100,0                  | 21,8              | 53,1            | 25,1               | 0,3        | 0,2  | 0,4  | 1,6  | 5,3  | 6,9  | 6,2  | 4,2  |
| CIENCIAS BASICAS  | 100                    | 19,1              | 53,3            | 27,6               | 0,6        | 0,2  | 0,2  | 1,1  | 6,5  | 6,6  | 7,0  | 5,4  |
| CIENCIAS SOCIALES | 100                    | 23,8              | 56,2            | 20,0               | 0,0        | 0,0  | 0,1  | 0,7  | 3,9  | 5,2  | 6,3  | 3,9  |
| CIENCIAS MEDICAS  | 100                    | 19,3              | 45,9            | 34,8               | 0,6        | 0,5  | 0,9  | 3,3  | 8,2  | 10,1 | 6,7  | 4,6  |
| CIENCIAS HUMANAS  | 100                    | 24,0              | 57,8            | 18,2               | 0,1        | 0,0  | 0,3  | 1,6  | 2,7  | 5,8  | 4,5  | 3,2  |

CUADRO I 5: NUEVOS INSCRIPTOS DEL AÑO 1996 QUE SE REINSCRIBIERON EN AÑOS POSTERIORES  
SEGUN AREAS DE ESTUDIO

| Area              | 1996   | 1997   | 1998   | 1999   | 2000  | 2001  | 2002  | 2003  | 2004  |
|-------------------|--------|--------|--------|--------|-------|-------|-------|-------|-------|
| TOTAL UNIVERSIDAD | 17.515 | 13.096 | 12.180 | 11.289 | 9.991 | 9.522 | 7.867 | 6.461 | 4.902 |
| CIENCIAS BASICAS  | 3.440  | 2.583  | 2.179  | 2.103  | 1.861 | 1.855 | 1.315 | 1.398 | 877   |
| CIENCIAS SOCIALES | 6.523  | 4.754  | 4.470  | 4.165  | 3.823 | 3.776 | 3.312 | 2.663 | 2.120 |
| CIENCIAS MEDICAS  | 3.869  | 3.310  | 3.078  | 2.853  | 2.467 | 2.150 | 1.661 | 1.131 | 856   |
| CIENCIAS HUMANAS  | 3.683  | 2.449  | 2.453  | 2.168  | 1.840 | 1.741 | 1.579 | 1.269 | 1.049 |

CUADRO I 5.1: NUEVOS INSCRIPTOS DEL AÑO 1996 QUE SE REINSCRIBIERON EN AÑOS POSTERIORES,  
SEGUN AREAS DE ESTUDIO


| Area              | 1996 | 1997 | 1998 | 1999 | 2000 | 2001 | 2002 | 2003 | Porcentaje |
|-------------------|------|------|------|------|------|------|------|------|------------|
|                   |      |      |      |      |      |      |      |      | 2004       |
| TOTAL UNIVERSIDAD | 100  | 74,8 | 69,5 | 64,5 | 57,0 | 54,4 | 44,9 | 36,9 | 28,0       |
| CIENCIAS BASICAS  | 100  | 75,1 | 63,3 | 61,1 | 54,1 | 53,9 | 38,2 | 40,6 | 25,5       |
| CIENCIAS SOCIALES | 100  | 72,9 | 68,5 | 63,9 | 58,6 | 57,9 | 50,8 | 40,8 | 32,5       |
| CIENCIAS MEDICAS  | 100  | 85,6 | 79,6 | 73,7 | 63,8 | 55,6 | 42,9 | 29,2 | 22,1       |
| CIENCIAS HUMANAS  | 100  | 66,5 | 66,6 | 58,9 | 50,0 | 47,3 | 42,9 | 34,5 | 28,5       |

CUADRO I 6: SITUACION AL AÑO 2004 DE LOS NUEVOS INSCRIPTOS EN EL AÑO 1996 SEGUN AREA DE ESTUDIO

| Area              | Nuevos<br>inscritos<br>1996 | Reins-<br>criptos<br>2004 | No<br>reins-<br>criptos | Total de<br>egresados | Año de egreso |      |      |      |      |       |       |
|-------------------|-----------------------------|---------------------------|-------------------------|-----------------------|---------------|------|------|------|------|-------|-------|
|                   |                             |                           |                         |                       | 1997          | 1998 | 1999 | 2000 | 2001 | 2002  | 2003  |
| TOTAL UNIVERSIDAD | 17.515                      | 7.867                     | 5.619                   | 4.029                 | 96            | 16   | 160  | 423  | 960  | 1.310 | 1.064 |
| CIENCIAS BASICAS  | 3.440                       | 1.315                     | 1.411                   | 714                   | 7             | 7    | 9    | 54   | 154  | 242   | 241   |
| CIENCIAS SOCIALES | 6.523                       | 3.312                     | 2.035                   | 1.176                 | 83            | 1    | 2    | 38   | 211  | 448   | 393   |
| CIENCIAS MEDICAS  | 3.869                       | 1.661                     | 546                     | 1.662                 | 6             | 7    | 139  | 290  | 483  | 444   | 293   |
| CIENCIAS HUMANAS  | 3.683                       | 1.579                     | 1.627                   | 477                   |               | 1    | 10   | 41   | 112  | 176   | 137   |

CUADRO I 6.1: SITUACION AL AÑO 2004 DE LOS NUEVOS INSCRIPTOS EN EL AÑO 1996 SEGUN AREA DE ESTUDIO

| Area              | Nuevos<br>inscritos<br>1996 | Reins-<br>criptos<br>2004 | No<br>reins-<br>criptos | Total de<br>egresados | Porcentaje    |      |      |      |      |      |      |
|-------------------|-----------------------------|---------------------------|-------------------------|-----------------------|---------------|------|------|------|------|------|------|
|                   |                             |                           |                         |                       | Año de egreso |      |      |      |      |      |      |
|                   |                             |                           |                         |                       | 1997          | 1998 | 1999 | 2000 | 2001 | 2002 | 2003 |
| TOTAL UNIVERSIDAD | 100,0                       | 44,9                      | 32,1                    | 23,0                  | 0,5           | 0,1  | 0,9  | 2,4  | 5,5  | 7,5  | 6,1  |
| CIENCIAS BASICAS  | 100                         | 38,2                      | 41,0                    | 20,8                  | 0,2           | 0,2  | 0,3  | 1,6  | 4,5  | 7,0  | 7,0  |
| CIENCIAS SOCIALES | 100                         | 50,8                      | 31,2                    | 18,0                  | 1,3           | 0,0  | 0,0  | 0,6  | 3,2  | 6,9  | 6,0  |
| CIENCIAS MEDICAS  | 100                         | 42,9                      | 14,1                    | 43,0                  | 0,2           | 0,2  | 3,6  | 7,5  | 12,5 | 11,5 | 7,6  |
| CIENCIAS HUMANAS  | 100                         | 42,9                      | 44,2                    | 13,0                  | 0,0           | 0,0  | 0,3  | 1,1  | 3,0  | 4,8  | 3,7  |



## **OTRAS ESTADISTICAS**



**CRECIMIENTO DE LA PLANTA FISICA SEGUN DEPENDENCIA. TOTAL DE LA UNC.**  
**Superficie edificada en metros cuadrados**

| Dependencias                                 | TOTAL          | Edificado hasta<br>el año 1999 | Año           |      |              |              |              | Variación<br>1999 a 2004 |              |
|--|----------------|--------------------------------|---------------|------|--------------|--------------|--------------|--------------------------|--------------|
|  |                |                                | 2000          | 2001 | 2002         | 2003         | 2004         |                          | Total        |
| <b>TOTAL</b>                                 | <b>197.507</b> | <b>163.921</b>                 | <b>21.924</b> |      | <b>1.240</b> | <b>4.829</b> | <b>5.593</b> | <b>33.586</b>            | <b>20,5%</b> |
| Fac. de Arquitectura, Urbanismo y Diseño     | 13.085         | 11.835                         | 1.250         |      |              |              |              | 1.250                    | 10,6%        |
| Fac. de Ciencias Exactas Físicas y Naturales | 39.149         | 33.254                         | 2.530         |      |              | 2.710        | 655          | 5.895                    | 17,7%        |
| Fac. de Ciencias Químicas                    | 14.160         | 11.700                         | 2.460         |      |              |              |              | 2.460                    | 21,0%        |
| Fac. de Matemática Astronomía y Física       | 9.961          | 7.511                          | 2.450         |      |              |              |              | 2.450                    | 32,6%        |
| Fac. de Ciencias Agropecuarias               | 13.989         | 11.764                         | 1.037         |      |              | 705          | 483          | 2.225                    | 18,9%        |
| Fac. de Derecho y Ciencias Sociales          | 9.251          | 4.747                          | 2.300         |      |              | 840          | 1.364        | 4.504                    | 94,9%        |
| Esc. de Trabajo Social                       | 1.332          | 861                            | 410           |      |              |              | 61           | 471                      | 54,7%        |
| Esc. de Ciencias de la Información           | 3.021          | 1.571                          | 1.450         |      |              |              |              | 1.450                    | 92,3%        |
| Fac. de Ciencias Económicas                  | 14.703         | 12.913                         | 550           |      | 1.240        |              |              | 1.790                    | 13,9%        |
| Fac. de Ciencias Médicas                     | 21.142         | 19.742                         | 1.400         |      |              |              |              | 1.400                    | 7,1%         |
| Fac. de Odontología                          | 11.966         | 10.966                         | 1.000         |      |              |              |              | 1.000                    | 9,1%         |
| Fac. de Filosofía y Humanidades              | 12.722         | 10.172                         | 2.550         |      |              |              |              | 2.550                    | 25,1%        |
| Fac. de Psicología                           | 5.551          | 3.012                          | 1.965         |      |              | 574          |              | 2.539                    | 84,3%        |
| Fac. de Lenguas                              | 5.499          | 2.469                          |               |      |              |              | 3.030        | 3.030                    | 122,7%       |
| Escuela Superior de Comercio Manuel Belgrano | 15.230         | 14.658                         | 572           |      |              |              |              | 572                      | 3,9%         |
| Colegio Nacional de Monserrat                | 6.746          | 6.746                          |               |      |              |              |              |                          |              |

## SECRETARIA DE ASUNTOS ESTUDIANTILES - DIRECCION DE EDUCACION FISICA

### Deportes que se practican

| DEPORTES QUE SE IMPARTEN                   | LUGAR  |
|--|--|
| Ajedrez                                    | Área Deportiva UNC   |
| Arquería                                   | Área Deportiva UNC   |
| Atletismo                                  | Área Deportiva UNC   |
| Básquet Mixto                              | Área Deportiva UNC   |
| Básquet Masculino                          | Deportivo Municipal - Pinzón 1050                          |
| Boxeo                                      | Área Deportiva UNC   |
| Buceo (Curso Anual)                        | Área Deportiva UNC (Teórico) - Colegio Tamborin (Práctico) |
| Canotaje                                   | Club Náutico Carlos Paz                                    |
| Esgrima                                    | Área Deportiva UNC   |
| Fútbol de Salón                            | Centro Pucará - Agustín Garzón 915                         |
| Fútbol 11 (Masculino)                      | Área Deportiva UNC   |
| Gimnasia Femenina (Mantenimiento)          | Área Deportiva UNC   |
| Gimnasia Femenina (Aeróbica, Step y Local) | Área Deportiva UNC   |
| Handball                                   | Área Deportiva UNC   |
| Hockey                                     | Área Deportiva UNC   |
| Karate                                     | Área Deportiva UNC   |
| Montañismo                                 | Área Deportiva UNC   |
| Musculación                                | Área Deportiva UNC   |
| Natación                                   | Aqua Maipú - León 1932 Bº Maipú                            |
| Navegación A Vela (Curso Anual)            | Club Regatas - Carlos Paz                                  |
| Paddle                                     | Complejo UNC   |
| Rugby                                      | Área Deportiva UNC   |
| Taekwondo                                  | Área Deportiva UNC   |
| Tenis                                      | Córdoba Lawn Tennis - Parque Sarmiento                     |
| Tiro Deportivo                             | Tiro Federal - Camino a La Calera                          |
| Vóleibol Femenino (Comunitario)            | Comedor Universitario                                      |
| Vóleibol Masculino (Comunitario)           | Comedor Universitario                                      |
| Vóleibol Femenino (Federado)               | Club Banco Nación - Camino a Saldán                        |
| Vóleibol Masculino (Federado)              | Comedor Universitario                                      |

## ACLARACIONES

Para una lectura correcta de los cuadros estadísticos es necesario recordar las definiciones con las que se designaron a los alumnos, nuevos inscriptos y egresados.

- ⇒ **Nuevos inscriptos:** alumnos que habiendo cumplido con los requisitos necesarios para ingresar, reglamentados por la Universidad, son admitidos por primera vez en una determinada carrera.
- ⇒ **Total de Alumnos:** es la suma de los nuevos inscriptos más los alumnos a los que se les actualiza su matrícula en la misma carrera equivalente, en un año académico posterior (los reinscriptos).
- ⇒ **Egresados:** son aquellos alumnos de las carreras de grado que han completado todos los cursos y requisitos académicos de la carrera a la que pertenecen.

El relevamiento de los datos se realiza en las fichas de Matriculación Anual (Sur 2), Ficha Catastral (Sur 8) y Ficha de Graduados (Sur 19).

## CATEGORIAS DE PERSONAL

### DOCENTE

#### ⇒ Directivos (1)

Directores de Escuela e Instituto. Director de Escuela Superior. Rector de la primera categoría. Vicedecano.

#### ⇒ Secretarios (2)

Secretarios de la Universidad. Secretarios de las Facultades. Secretarios de primera. Secretarios de Escuela Superior.

#### ⇒ Otros Directivos (3)

Vicerrector de primera. Regente de primera. Subregente de primera. Vicedirector de Escuela Superior. Director de tercera. Regente de Escuela Superior. Regente de primera de Escuela Superior. Vicedirector ind. 256 puntos. Director de Educación Artística.



⇒ **Otros Profesores (4)**

Profesor de tiempo completo. Profesor Jefe de Trabajos Prácticos. Profesor de Centro Deportivo. Profesor de Escuela Superior. Jefe de Departamento. Jefe de Gabinete Psicopedagógico.

⇒ **Ayudantes (5)**

Ayudante de Clase Práctica. Ayudante de primera categoría. Ayudante de segunda. Maestro Ayudante de Trabajos Prácticos. Maestros de Taller. Auxiliar Docente de primera y segunda categoría. Técnico de Trabajos Prácticos. Ayudante Técnico de Centro Deportivo.

⇒ **Ayudantes (6)**

Ayudante Alumno Clase A y B.

⇒ **Preceptores (7)**

Preceptores. Jefe de Preceptores de primera. Jefe de Preceptores de Escuela Superior.

⇒ **Otros (8)**

Asesor Pedagógico. Bibliotecario Colegio Nacional de Monserrat. Bibliotecario de la Escuela Superior de Lenguas. Gabinetista Psicopedagógico.

**Cuadros reducidos de docentes**

⇒ **Directivos:** Rector/Decano — Directivos — Secretarios — Otros Directivos

⇒ **Profesores:** Titulares — Asociados — Adjuntos — Otros profesores

⇒ **Auxiliares:** Jefe de Trabajo Práctico — Ayudantes

⇒ **Otros:** Preceptores — Otros docentes


**CARGOS HORAS CATEDRA**

⇒ **098:** Horas de nivel medio - Manuel Belgrano

⇒ **045:** Horas cátedra Escuela Superior

⇒ **044:** Horas de nivel terciario

⇒ **046:** Horas cátedra Escuela Superior



Universidad Nacional de Córdoba  
Secretaría de Asuntos Académicos  
Departamento de Estadística  
Pabellón Argentina - Avda. Haya de la Torre s/nº  
Ciudad Universitaria - 5000 Córdoba  
Tel./Fax: 0351-4333049 / 3050 - República Argentina  
e-mail: [estadistica@saa.unc.edu.ar](mailto:estadistica@saa.unc.edu.ar)