


Universidad Nacional de Córdoba
Secretaría de Asuntos Académicos
Departamento de Estadística



**ANUARIO
ESTADÍSTICO
UNC 2001**

Prof. Dra. Victoria Catarivas de Ansaldo
A. de Sist. Cristina Somazzi
Lic. Alicia Maccagno

Wesley Valerian

**AUTORIDADES DE LA
UNIVERSIDAD NACIONAL DE CORDOBA**

RECTOR
Ing. JORGE GONZALEZ

VICERECTOR
Ing. Agr. DANIEL DI GIUSTO

Secretario General
Ing. HECTOR TAVELLA

Prosecretario General
Ing. Agr. JORGE DUTTO

Secretaria de Asuntos Académicos
Dra. MYRIAM PARMIGIANI DE BARBARA

Secretario de Administración
Lic. JORGE MERESHIAN

Secretario de Asuntos Estudiantiles
Med. EDUARDO L. CORDERO

Secretario de Ciencia y Tecnología
Dr. CARLOS P. DE PAULI

Secretario de Extensión Universitaria
Dr. PEDRO L. SARACHO CORNET

Secretario de Relaciones Internacionales
Ing. Agr. ENZO TARTARA

Secretario de Postgrado
Dr. MANUEL VELAZCO

Secretario de Asuntos Institucionales
Ab. ROBERTO DIAZ

Coordinador Operativo de la Secretaria de Planeamiento Físico
Arq. ANGEL CECONATO

Introducción Anuario 2001

La evolución en el desarrollo del constitucionalismo y de las sociedades democráticas nos hace pensar que estamos pasando del derecho a la libertad de expresión a uno más específico, pero a la vez más complejo como es el derecho a la información; información como valor comunicacional en un mundo globalizado que debe servir para contribuir y reforzar una cultura democrática como estilo de vida.

Interesa que las actividades universitarias sean conocidas por la sociedad. La Universidad debe mostrar **qué hace y cómo lo hace** y la sociedad tiene el derecho a **conocerla e indagarla**.

La Universidad como parte de la sociedad debe asimismo producir instrumentos de políticas y desarrollar acciones que resulten útiles para la adecuación de las Universidades a los desafíos contemporáneos. En este sentido, el presente **Anuario Estadístico** se visualiza como una herramienta para realizar estudios y diseñar estrategias que propicien la mejora en la calidad de la enseñanza, que promuevan una mayor transferencia de la Universidad hacia la producción y los servicios, que optimicen los recursos, que fomenten y agilicen los mecanismos de coordinación interuniversitaria. Con clara percepción de estos objetivos, es que la Universidad Nacional de Córdoba se ha impuesto entre sus metas, **la evaluación de la calidad universitaria como un proceso permanente**, proceso cuya concreción resulta de gran importancia en el seguimiento estadístico de una serie de variables significativas.

El Anuario Estadístico, que año tras año renueva sus datos para contribuir al conocimiento del desarrollo universitario, es el fruto de la acción conjunta de los Despachos de Alumnos y de su personal, que aporta la información necesaria.

La responsabilidad en el procesamiento de los datos enviados está a cargo del **Departamento de Estadística** cuyo personal, con gran eficiencia y capacidad organiza la información y brinda al material una nota de agilidad en su interpretación.

La distribución del Anuario se realiza a las Autoridades Universitarias del país y del extranjero, al Ministerio de Educación, Ciencia y Tecnología de la Nación, a distintos organismos públicos y privados y al público en general.

Nos motiva el deseo de proyectarnos a través de esta publicación, que consideramos puede ser de gran utilidad y riqueza para quienes buscan respuestas a las diversas demandas sociales.

Prof. Dra. Victoria Catarivas de Ansaldo

ESTRUCTURA ACADÉMICA DE LA U.N.C.

DEPENDENCIA	CARRERAS DE GRADO	TÍTULO INTERMEDIO	CARRERAS DE POSTGRADO
FAC. DE ARQUITECTURA, URB. Y DISEÑO	<ul style="list-style-type: none"> ⇒ Arquitectura ⇒ Diseño Industrial 		<ul style="list-style-type: none"> ⇒ Maestría en Desarrollo Urbano ⇒ Maestría en Diseño Arquitectónico y Urbano ⇒ Maestría en Gestión Ambiental del Desarrollo Urbano ⇒ Maestría en Conservación y Rehabilitación del Patrimonio Arquitectónico ⇒ Maestría en Gestión y Desarrollo Habitacional
FAC. DE C. EXACTAS, FÍSICAS Y NATURALES	<ul style="list-style-type: none"> ⇒ Ing. Civil ⇒ Ing. Mecánica Electricista ⇒ Ing. Mecánica ⇒ Ing. Mecánica Aeronáutica ⇒ Ing. Aeronáutica ⇒ Ing. en Computación ⇒ Agrimensura ⇒ Ing. Industrial ⇒ Ing. Química ⇒ Ing. Electrónica ⇒ Ciencias Biológicas ⇒ Prof. en Ciencias Biológicas ⇒ Ciencias Geológicas ⇒ Constructor ⇒ Téc. Mecánica Electricista ⇒ Vial 		<ul style="list-style-type: none"> ⇒ Doctorado en Ciencias de la Ingeniería ⇒ Doctorado en Ciencias Biológicas ⇒ Doctorado en Ciencias Geológicas ⇒ Ing. Especialista en Telecomunicaciones Telefónicas ⇒ Maestría en Manejo de Vida Silvestre ⇒ Maestrías en Ciencias la Ingeniería: <ul style="list-style-type: none"> - Mención Aeroespacial - Mención de Administración - Mención en Estructuras y Geotecnia - Mención Recursos Hídricos - Mención Telecomunicaciones - Mención en Transporte
FAC. DE CIENCIAS QUÍMICAS	<ul style="list-style-type: none"> ⇒ Lic. en Química ⇒ Lic. en Química - Farmacéutica ⇒ Lic. en Bioquímica - Clínica 		<ul style="list-style-type: none"> ⇒ Especialidad en Bacteriología ⇒ Especialidad en Bromatología ⇒ Especialidad en Endocrinología ⇒ Especialidad en Hematología ⇒ Especialidad en Inmunología ⇒ Especialidad en Parasitología ⇒ Especialidad en Toxicología y Bioq. Legal ⇒ Especialidad en Virología ⇒ Maestría en Química ⇒ Doctorado en Ciencias Químicas

DEPENDENCIA	CARRERAS DE GRADO	TITULO INTERMEDIO	CARRERAS DE POSTGRADO
FAC. DE MATEMATICA, ASTRONOMIA Y FISICA	⇒ Lic. en Matemática ⇒ Prof. en Matemática ⇒ Lic. en Astronomía ⇒ Lic. en Física ⇒ Prof. en Física ⇒ Lic. en Ciencias de la Computación	⇒ Analista en Computación	⇒ Doctorado en Astronomía ⇒ Doctorado en Física ⇒ Doctorado en Matemática
FAC. DE CIENCIAS AGROPECUARIAS	⇒ Ing. Agronómica		⇒ Maestría en Ciencias Agropecuarias - Mención Tecnología de Semillas ⇒ Maestría en Ciencias Agropecuarias - Mención Agrometeorología ⇒ Maestría en Gestión Ambiental Agropecuaria ⇒ Maestría en Ciencias Agropecuarias ⇒ Doctorado en Ciencias Agropecuarias ⇒ Esp. en Reproducción Bovina
FAC. DE DERECHO	⇒ Abogacía ⇒ Notariado	⇒ Procurador	⇒ Doctorado en Derecho y Ciencias Sociales ⇒ Especialidad en Derecho Procesal ⇒ Especialidad en Derecho Público ⇒ Esp. en Mercosur – Aspectos Jurídico-Económico ⇒ Especialidad en Régimen Jurídico del Com.Exterior ⇒ Especialidad en Derecho de los Negocios
Escuela de Trabajo Social	⇒ Lic. en Trabajo Social		⇒ Maestría en Ciencias Sociales
Esc. de Ciencias de la Información	⇒ Lic. en Comunicación Social	⇒ Técnico Universitario en Comunicación Social	
FAC. DE CIENCIAS ECONOMICAS	⇒ Contador Público ⇒ Lic. en Economía ⇒ Lic. en Administración		⇒ Especialidad en Sindicatura Concursal ⇒ Especialidad en Tributación ⇒ Maestría en Dirección de Negocios ⇒ Doc. Cs. Económicas - Mención en Cs. Empresariales ⇒ Doc. en Cs. Económicas – Mención en Economía ⇒ Doctorado en Demografía
FAC. DE CIENCIAS MEDICAS	⇒ Medicina		⇒ Especialidad en Alergia e Inmunología ⇒ Especialidad en Anestesiología ⇒ Especialidad en Cardiología ⇒ Especialidad en Cirugía Pediátrica ⇒ Especialidad en Cirugía Plástica ⇒ Especialidad en Citopatología ⇒ Especialidad en Clínica Dermatológica ⇒ Especialidad en Clínica Médica ⇒ Especialidad en Clínica Pediátrica ⇒ Especialidad en Clínica Quirúrgica

			<ul style="list-style-type: none"> ⇒ Especialidad en Endocrinología ⇒ Especialidad en Farmacología Clínica ⇒ Esp. en Flebología y Linfología ⇒ Especialidad en Geriátria ⇒ Especialidad en Gastroenterología ⇒ Especialidad en Infectología ⇒ Especialidad en Medicina General y Familiar ⇒ Especialidad en Medicina del Deporte ⇒ Especialidad en Medicina del Trabajo ⇒ Especialidad en Medicina Legal ⇒ Especialidad en Medicina Transfusional ⇒ Especialidad en Nefrología ⇒ Especialidad en Nefrología Pediátrica ⇒ Especialidad en Neonatología ⇒ Especialidad en Neumonología ⇒ Especialidad en Neurocirugía ⇒ Especialidad en Neurología ⇒ Especialidad en Ortopedia y Traumatología ⇒ Especialidad en Otorrinolaringología ⇒ Especialidad en Oftalmología ⇒ Especialidad en Oncología Clínica ⇒ Especialidad en Patología ⇒ Especialidad en Psiquiatría ⇒ Especialidad en Radiología y Diag. por Imágenes ⇒ Especialidad en Radioterapia Oncológica ⇒ Especialidad en Reumatología ⇒ Especialidad en Terapia Intensiva ⇒ Especialidad en Terapia Intensiva Pediatría ⇒ Especialidad en Tocoginecología ⇒ Especialidad en Urología ⇒ Maestría en Drogadependencias ⇒ Maestría en Gerencia y Adm. de Servicios de Salud ⇒ Maestría en Gerontología ⇒ Maestría en Salud Materno Infantil ⇒ Maestría en Salud Pública ⇒ Doctorado en Medicina y Cirugía ⇒ Doctorado en Ciencias de la Salud
--	--	--	---

DEPENDENCIA	CARRERAS DE GRADO	TITULO INTERMEDIO	CARRERAS DE POSTGRADO
Escuela de Tecnología Médica	⇒ Técnico en Laboratorio Clínico e Histopatológico ⇒ Lic. en Producción de Bio-imágenes		
Escuela de Kinesiología	⇒ Lic. en Kinesiología y Fisioterapia		
Escuela de Fonoaudiología	⇒ Lic. en Fonoaudiología	⇒ Fonoaudiólogo	
Escuela de Enfermería	⇒ Lic. en Enfermería ⇒ Instrumentador Quirúrgico	⇒ Enfermero	
Escuela de Nutrición	⇒ Lic. en Nutrición		
FACULTAD DE ODONTOLOGÍA	⇒ Odontología		⇒ Doctorado en Odontología ⇒ Especialista en Endodoncia
FAC. DE FILOSOFIA	⇒ Lic. en Filosofía ⇒ Prof. en Filosofía		⇒ Doctorado en Filosofía
	⇒ Lic. en Letras Clásicas ⇒ Prof. en Letras Clásicas ⇒ Lic. en Letras Modernas ⇒ Prof. en Letras Modernas		⇒ Doctorado en Letras ⇒ Especialidad en Enseñanza de la Lengua y de la Literatura ⇒ Maestría en Literaturas Latinoamericanas
	⇒ Lic. en Historia ⇒ Prof. en Historia		⇒ Doctorado en Historia ⇒ Maestría en Antropología ⇒ Especialización en Enseñanza de las Ciencias Sociales ⇒ Maestría en Patrimonio Cultural Material. Administración y Legislación
	⇒ Lic. en Ciencias de la Educación ⇒ Prof. en Ciencias de la Educación		⇒ Doctorado en Ciencias de la Educación ⇒ Especialización en Asesoramiento y Gestión Pedagógica ⇒ Maestría en Pedagogía
Escuela de Bibliotecarios	⇒ Lic. en Bibliotecología y Documentación	⇒ Bibliotecólogo	
Escuela de Archiveros	⇒ Lic. en Archivología	⇒ Técnico Profesional Archivero	⇒ Maestría en Patrimonio Cultural, Administración y Legislación

de Bibliotecarios

DEPENDENCIA	CARRERAS DE GRADO	TITULO INTERMEDIO	CARRERAS DE POSTGRADO
Escuela de Artes <i>Filosofías Educativas, Historia</i>	⇒ Lic. en Perfeccionamiento Instrumental ⇒ Prof. en Perfeccionamiento Instrumental ⇒ Lic. en Composición ⇒ Prof. en Composición ⇒ Prof. en Educación Musical ⇒ Lic. en Pintura, Grabado o Escultura ⇒ Prof. Superior de Educación en Artes Plásticas ⇒ Lic. en Teatro ⇒ Lic. en Cine y Televisión	⇒ Téc. Prod. en Medios Audiovisuales	⇒ Doctorado en Artes
FAC. DE PSICOLOGIA	⇒ Lic. en Psicología ⇒ Prof. en Psicología		⇒ Doctorado en Psicología ⇒ Maestría en Neuropsicología
FACULTAD DE LENGUAS	⇒ Lic. en Lengua y Literatura Castellana ⇒ Profesorado de Castellano ⇒ Lic. en Lengua y Literatura Inglesa ⇒ Traductorado de Inglés ⇒ Profesorado de Inglés ⇒ Lic. en Lengua y Literatura Francesa ⇒ Traductorado de Francés ⇒ Profesorado de Francés ⇒ Lic. en Lengua y Literatura Italiana ⇒ Traductorado de Italiano ⇒ Profesorado de Italiano ⇒ Lic. en Lengua y Literatura Alemana ⇒ Traductorado de Alemán ⇒ Profesorado de Alemán ⇒ Profesorado de Portugués		⇒ Maestría en Lingüística Aplicada a la Enseñanza de la Lengua (materna o extranjera) ⇒ Maestría en Inglés (Orient. en Lingüística Aplicada y en la Literatura Anglosajona) ⇒ Maestría en Lengua y Cultura Italiana en Perspectiva Intercultural ⇒ Maestría en Traductología ⇒ Maestría en Enseñanza de Español como Lengua Extranjera ⇒ Dr. en Ciencias del Lenguaje – Mención en Culturas y Literaturas Comparadas ⇒ Dr. en Cs. del Lenguaje - M. en Traductología ⇒ Dr. en Ciencias del Lenguaje - Mención en Lingüística Aplicada
CENTRO DE ESTUDIOS AVANZADOS			⇒ Maestría en Investigaciones Educativas – Mención Socioantropología ⇒ Maestría en Demografía ⇒ Maestría en Relaciones Internacionales ⇒ Maestría en Sociosemiótica ⇒ Maestría en Comun. y Cultura Contemporánea ⇒ Maestría en Partidos Políticos ⇒ Maestría en Formación de Bloques Regionales
INSTITUTO DE INVESTIGACION Y FOR. EN ADMINIST. PUBLICA			⇒ Maestría en Administración Pública Provincial y Municipal
FAC. DE CS. ECONOMICAS, AGROPECUARIAS Y Fa.M.A.F.			⇒ Maestría en Estadística Aplicada

LOCALIZACION DE LAS DEPENDENCIAS

Dependencias	Teléfonos
Facultad de Arquitectura, Urbanismo y Diseño <i>Avda. Vélez Sarsfield 264</i> 5000 – Córdoba E-mail: secadem@faudi.unc.edu.ar - Faud@faudi.unc.edu.ar	(0351) 433-2091/2093/2094/2095 Fax: (0351) 433-2092
Facultad de Ciencias Exactas, Físicas y Naturales <i>Avda. Vélez Sarsfield 1600</i> Ciudad Universitaria - 5016 - Córdoba E-mail: jgonzal@gtwing.efn.uncor.edu	(0351) 433 - 4138 – 4141/4152 Fax: (0351) 433-4139
Facultad de Ciencias Químicas <i>Pabellón Argentina – Ala 1</i> Ciudad Universitaria – 5016 Córdoba E-mail: decanato@fcq.unc.edu.ar	(0351) 433-4165/4166/4175 Fax: (0351) 433-4174
Facultad de Matemática, Astronomía y Física <i>Avda. Haya de la Torre y Medina Allende s/n</i> Ciudad Universitaria – 5016 – Córdoba E-mail: secret@famaf.unc.edu.ar	(0351) 433-4050 /4051/ 4052/ 4053/ 4055 Fax: (0351) 433-4054
Facultad de Ciencias Agropecuarias <i>Avenida Valparaíso y Rogelio Martínez</i> Ciudad Universitaria – 5016 - Córdoba	(0351) 433-4103/05/16/17/18/20 Fax: (0351) 433-4118
Facultad de Derecho y Ciencias Sociales <i>Obispo Trejo 241</i> Centro – 5000 – Córdoba E-mail: decanato@derecho.unc.edu.ar	(0351) 433- 2057/2058/2063/ 2066 Fax: (0351) 433- 2060
Escuela de Ciencias de la Información <i>Avda. Valparaíso s/n</i> Ciudad Universitaria – 5016 – Córdoba	(0351) 433- 4160 Fax: (0351) 433- 4161
Escuela de Trabajo Social Ciudad Universitaria – 5016 - Córdoba	(0351) 433- 4114 Fax: (0351) 433- 4115
Facultad de Ciencias Económicas <i>Avda. Valparaíso s/n</i> Ciudad Universitaria – 5016 Córdoba E-mail: capemack@eco.uncor.edu / hroitter@eco.uncor.edu	(0351) 433- 4084/4089/4091/4092 Fax: (0351) 433- 4086

Dependencias	Teléfonos
Facultad de Medicina <i>Pabellón Perú</i> <i>Ciudad Universitaria – 5016 – Córdoba</i> E-mail: sec-acam@fcm.unc.edu.ar palma@fcm.unc.edu.ar	(0351) 433- 4030/4039/4040 Fax: (0351) 433- 4041
Escuela de Tecnología Médica <i>Avda. Haya de la Torre s/n</i> <i>Ciudad Universitaria – 5016 – Córdoba</i>	(0351) 433- 4024 Fax: (0351) 433- 4024
Escuela de Fonoaudiología <i>Pabellón Argentina PB</i> <i>Ciudad Universitaria – 5016 – Córdoba</i> E-mail: esc-fon@fcm.unc.edu.ar	(0351) 433-3026 Fax: (0351) 433-3026
Escuela de Kinesiología y Fisioterapia <i>Ciudad Universitaria – 5016 – Córdoba</i>	(0351) 433- 3027 Fax: (0351) 433- 3027
Escuela de Enfermería <i>Avda. Haya de la Torre s/n</i> <i>Ciudad Universitaria – 5016 – Córdoba</i> E-mail: enfermeria@powernet.com.ar - enfermeria.unc@biosys.net	(0351) 433-4028 Fax: (0351) 433-4028
Escuela de Nutrición <i>Pabellón Chile</i> <i>Ciudad Universitaria – 5016 - Córdoba</i>	(0351) 433- 4027 Fax: (0351) 433- 4027
Facultad de Odontología <i>Pabellón Argentina – Ala 1</i> <i>Ciudad Universitaria – 5016 – Córdoba</i> E-mail: susu@larry.odo.unc.edu.ar	(0351) 433- 4177/4178 Fax: (0351) 433- 4179
Facultad de Filosofía y Humanidades Escuela de Filosofía <i>Pabellón Francia</i> <i>Ciudad Universitaria – 5016 – Córdoba</i>	(0351) 433- 4059
Escuela de Historia <i>Pabellón España</i> <i>Ciudad Universitaria – 5016 – Córdoba</i>	(0351) 433- 4062
Escuela de Letras <i>Pabellón Francia</i> <i>Ciudad Universitaria – 5016 – Córdoba</i>	(0351) 433- 4111

Dependencias	Teléfonos
Escuela de Archiveros <i>Avda. Hipólito Yrigoyen 174</i> <i>Nueva Córdoba – 5000 Córdoba</i>	(0351) 433- 2048
Escuela de Bibliotecología <i>Pabellón España</i> <i>Ciudad Universitaria – 5016 – Córdoba</i>	(0351) 433- 4062
Escuela de Ciencias de la Educación <i>Pabellón Francia</i> <i>Ciudad Universitaria – 5016 – Córdoba</i> E-mail: csedu@ffyh.unc.edu.ar	(0351) 433- 4073 Fax: (0351)- 4073
Escuela de Artes <i>Pabellón México</i> <i>Ciudad Universitaria – 5016 – Córdoba</i>	(0351) 433- 4079/4080
Facultad de Psicología <i>Pabellón Francia</i> <i>Ciudad Universitaria – 5016 – Córdoba</i>	(0351) 433- 4064 Fax: (0351) 433- 4064
Facultad de Lenguas <i>Avda. Vélez Sarsfield 187</i> <i>Centro – 5000 – Córdoba</i> E-mail: secadem@esl.edu.ar	(0351) 433- 1073/1075 Fax: (0351) 433- 1074
Escuela Superior de Comercio Manuel Belgrano <i>Santa Rosa 1450</i> <i>B° Alberdi – 5003 – Córdoba</i>	(0351) 433- 7043/7044/7045 Fax: 433- 7043
Colegio Nacional de Monserrat <i>Obispo Trejo 294</i> <i>Centro – 5000 – Córdoba</i>	(0351) 433- 2079 Fax: (0351) 433- 2081

CAPITULO I

EVOLUCION DE LA MATRICULA Y DE GRADUADOS

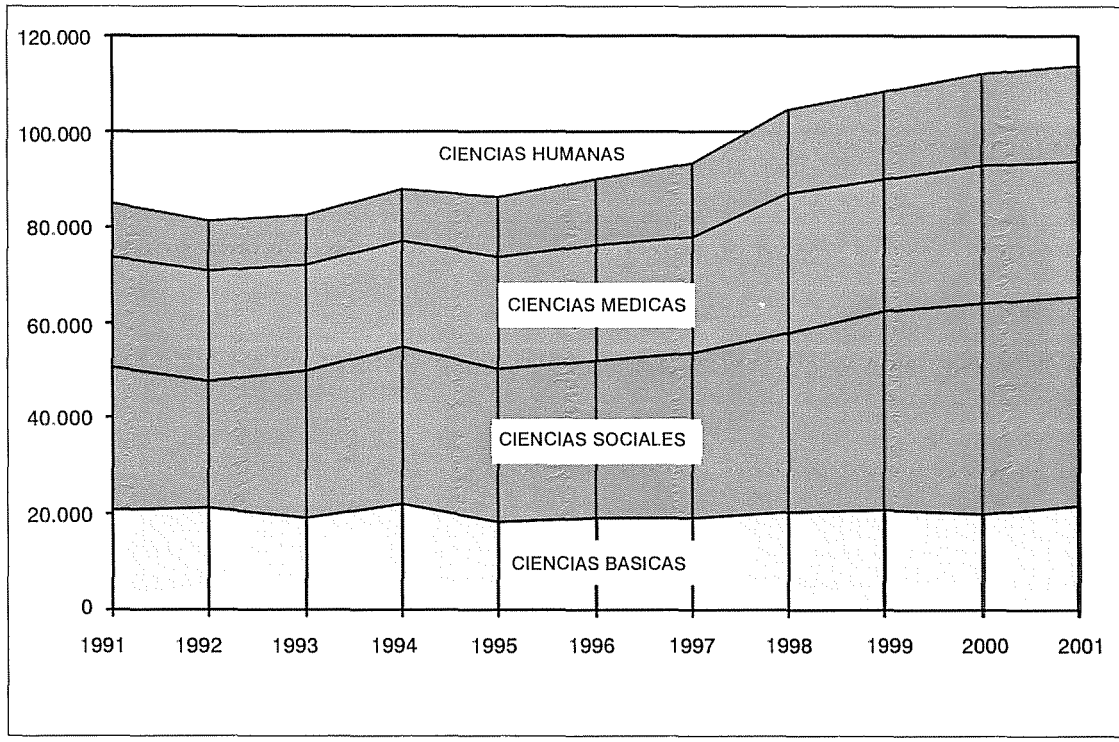
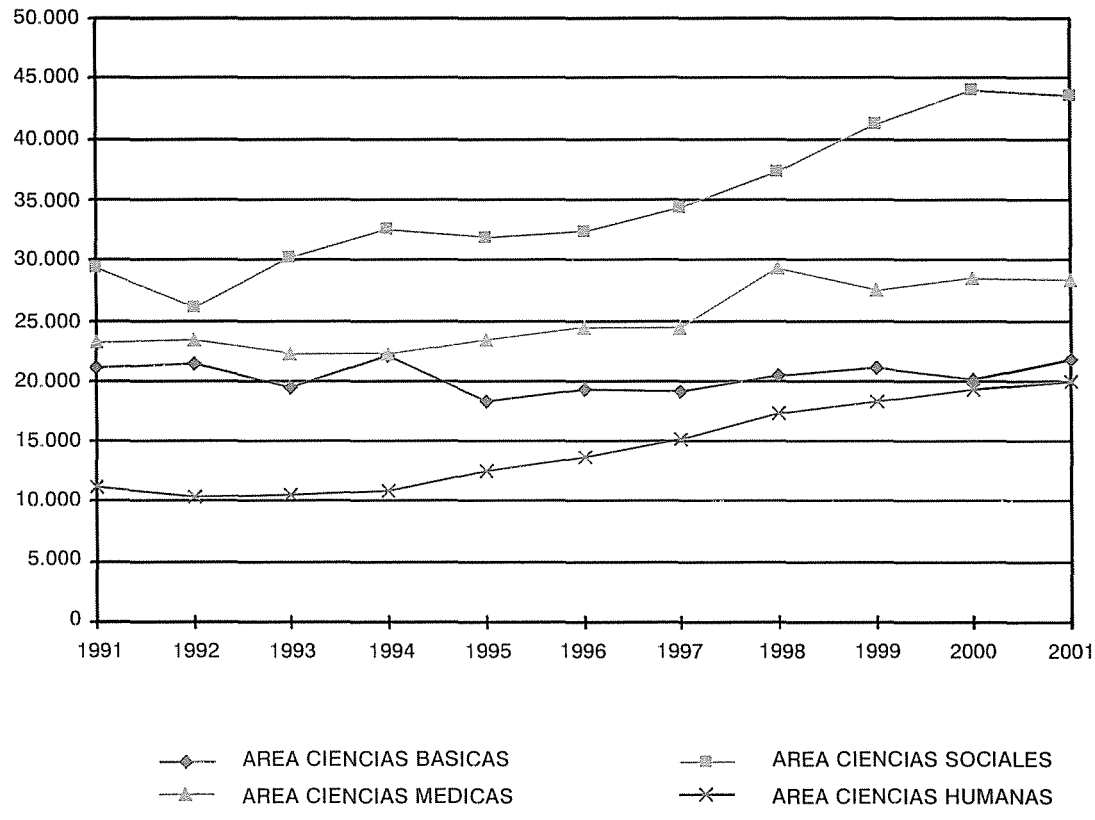
EVOLUCION DEL TOTAL DE ALUMNOS POR DEPENDENCIA

PERIODO 1991-2001

AREAS	1991		1992		1993		1994		1995		1996		1997		1998		1999		2000		2001	
	N	Porc.	N	Porc.	N	Porc.	N	Porc.	N	Porc.	N	Porc.	N	Porc.	N	Porc.	N	Porc.	N	Porc.	N	Porc.
TOTAL UNIVERSIDAD	84.836	100	81.233	100	82.574	100	87.677	100	86.121	100	89.996	100	93.194	100	104.471	100	108.306	100	112.036	100	113.651	100
AREA CIENCIAS BASICAS	21.045	24,8	21.443	26,4	19.428	23,5	22.106	25,2	18.251	21,2	19.337	21,5	19.126	20,5	20.440	19,6	21.052	19,4	20.124	18,0	21.845	19,2
FAC. DE ARQUITECTURA Y URB.	4.763	5,6	7.414	9,1	5.682	6,9	6.902	7,9	6.431	7,5	7.395	8,2	6.700	7,2	7.955	7,6	8.285	7,6	7.517	6,7	9.445	8,3
FAC. DE C. EXACTAS , FIS. Y NAT.	6.259	7,4	6.284	7,7	5.794	7,0	5.892	6,7	5.463	6,3	5.433	6,0	5.512	5,9	5.428	5,2	5.644	5,2	5.669	5,1	5.654	5,0
FAC. DE CIENCIAS QUIMICAS	7.857	9,3	4.968	6,1	5.694	6,9	7.080	8,1	4.262	4,9	4.318	4,8	4.236	4,5	3.998	3,8	3.856	3,6	3.561	3,2	3.370	3,0
FAC. DE MAT., ASTRON. Y FIS.	591	0,7	494	0,6	506	0,6	495	0,6	495	0,6	573	0,6	636	0,7	936	0,9	1.003	0,9	977	0,9	1.166	1,0
FAC. DE CS. AGROPECUARIAS	1.575	1,9	2.283	2,8	1.752	2,1	1.737	2,0	1.600	1,9	1.618	1,8	2.042	2,2	2.123	2,0	2.264	2,1	2.400	2,1	2.210	1,9
AREA CIENCIAS SOCIALES	29.357	34,6	26.016	32,0	30.252	36,6	32.476	37,0	31.928	37,1	32.403	36,0	34.370	36,9	37.269	35,7	41.251	38,1	43.998	39,3	43.577	38,3
FAC. DE DERECHO	19.790	23,3	15.906	19,6	19.064	23,1	20.608	23,5	19.144	22,2	18.910	21,0	19.987	21,4	22.656	21,7	25.443	23,5	26.095	23,3	26.369	23,2
<i>Derecho</i>	16.939	20,0	13.030	16,0	15.999	19,4	15.817	18,0	15.170	17,6	14.181	15,8	14.864	15,9	16.695	16,0	18.955	17,5	19.646	17,5	18.744	16,5
<i>Trabajo Social</i>	740	0,9	645	0,8	720	0,9	757	0,9	828	1,0	1.061	1,2	1.230	1,3	1.439	1,4	1.602	1,5	1.824	1,6	1.971	1,7
<i>Ciencias de la Información</i>	2.111	2,5	2.231	2,7	2.345	2,8	4.034	4,6	3.146	3,7	3.668	4,1	3.893	4,2	4.522	4,3	4.886	4,5	4.625	4,1	5.654	5,0
FAC. DE CS. ECONOMICAS	9.567	11,3	10.110	12,4	11.188	13,5	11.868	13,5	12.784	14,8	13.493	15,0	14.383	15,4	14.613	14,0	15.808	14,6	17.903	16,0	17.208	15,1
AREA CIENCIAS MEDICAS	23.273	27,4	23.408	28,8	22.356	27,1	22.212	25,3	23.359	27,1	24.480	27,2	24.436	26,2	29.407	28,1	27.633	25,5	28.628	25,6	28.309	24,9
FAC. DE CIENCIAS MEDICAS	19.926	23,5	19.764	24,3	18.678	22,6	18.310	20,9	19.326	22,4	20.365	22,6	20.193	21,7	24.857	23,8	23.155	21,4	24.224	21,6	24.020	21,1
<i>Medicina</i>	13.420	15,8	12.123	14,9	12.021	14,6	11.294	12,9	11.699	13,6	11.955	13,3	11.847	12,7	14.387	13,8	11.976	11,1	12.866	11,5	11.909	10,5
<i>Tecnología Médica</i>	1.186	1,4	1.097	1,4	927	1,1	1.106	1,3	1.218	1,4	1.532	1,7	1.716	1,8	1.876	1,8	1.998	1,8	1.859	1,7	1.982	1,7
<i>Kinesiología y Fisioterapia</i>	3.087	3,6	4.463	5,5	3.507	4,2	3.630	4,1	3.452	4,0	3.621	4,0	2.832	3,0	4.069	3,9	4.383	4,0	4.656	4,2	4.844	4,3
<i>Fonoaudiología</i>	444	0,5	534	0,7	519	0,6	433	0,5	732	0,8	685	0,8	713	0,8	907	0,9	1.231	1,1	1.100	1,0	1.138	1,0
<i>Enfermería</i>	954	1,1	677	0,8	839	1,0	912	1,0	1.163	1,4	1.444	1,6	1.836	2,0	2.291	2,2	2.126	2,0	2.052	1,8	2.554	2,2
<i>Nutrición</i>	835	1,0	870	1,1	865	1,0	935	1,1	1.062	1,2	1.128	1,3	1.249	1,3	1.327	1,3	1.441	1,3	1.691	1,5	1.593	1,4
FAC. DE ODONTOLOGIA	3.347	3,9	3.644	4,5	3.678	4,5	3.902	4,5	4.033	4,7	4.115	4,6	4.243	4,6	4.550	4,4	4.478	4,1	4.404	3,9	4.289	3,8
AREA CIENCIAS HUMANAS	11.161	13,2	10.366	12,8	10.538	12,8	10.883	12,4	12.583	14,6	13.776	15,3	15.262	16,4	17.355	16,6	18.370	17,0	19.286	17,2	19.920	17,5
FAC. DE FILOSOFIA Y HUMAN.	8.250	9,7	7.099	8,7	7.681	9,3	8.080	9,2	9.607	11,2	10.720	11,9	12.251	13,1	13.877	13,3	6.626	6,1	7.708	6,9	7.650	6,7
FAC. DE PSICOLOGIA																	7.657	7,1	8.022	7,2	8.570	7,5
FAC. DE LENGUAS	2.911	3,4	3.267	4,0	2.857	3,5	2.803	3,2	2.976	3,5	3.056	3,4	3.011	3,2	3.478	3,3	4.087	3,8	3.556	3,2	3.700	3,3

sin o con acento?

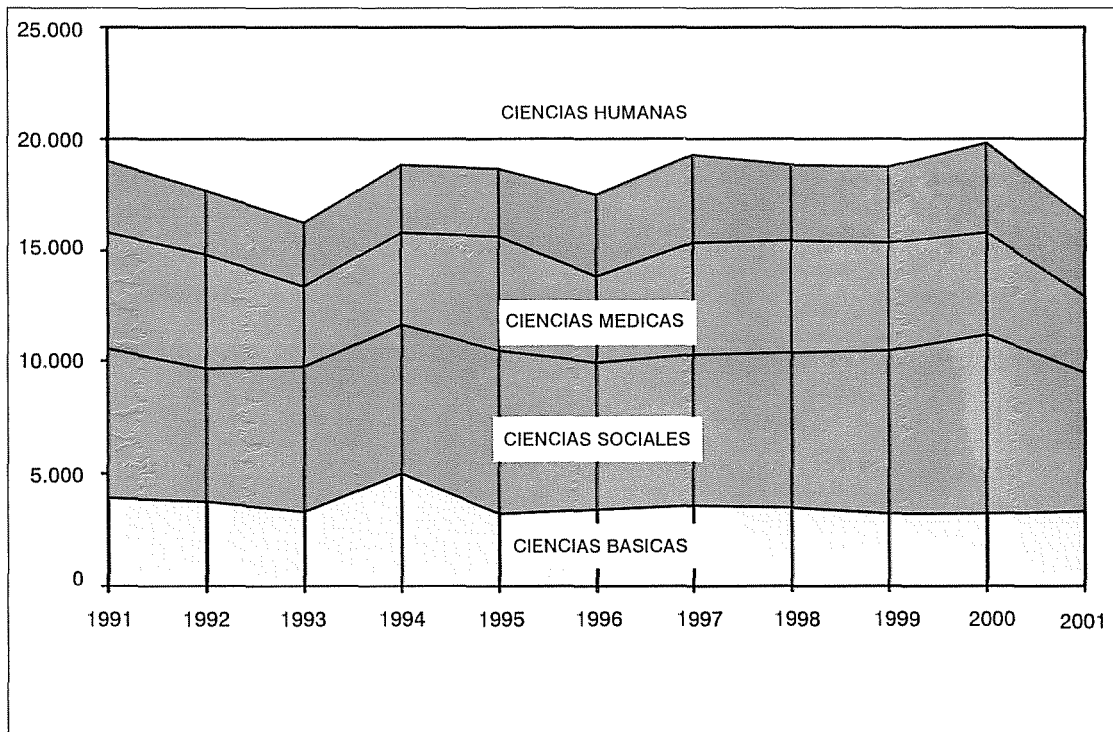
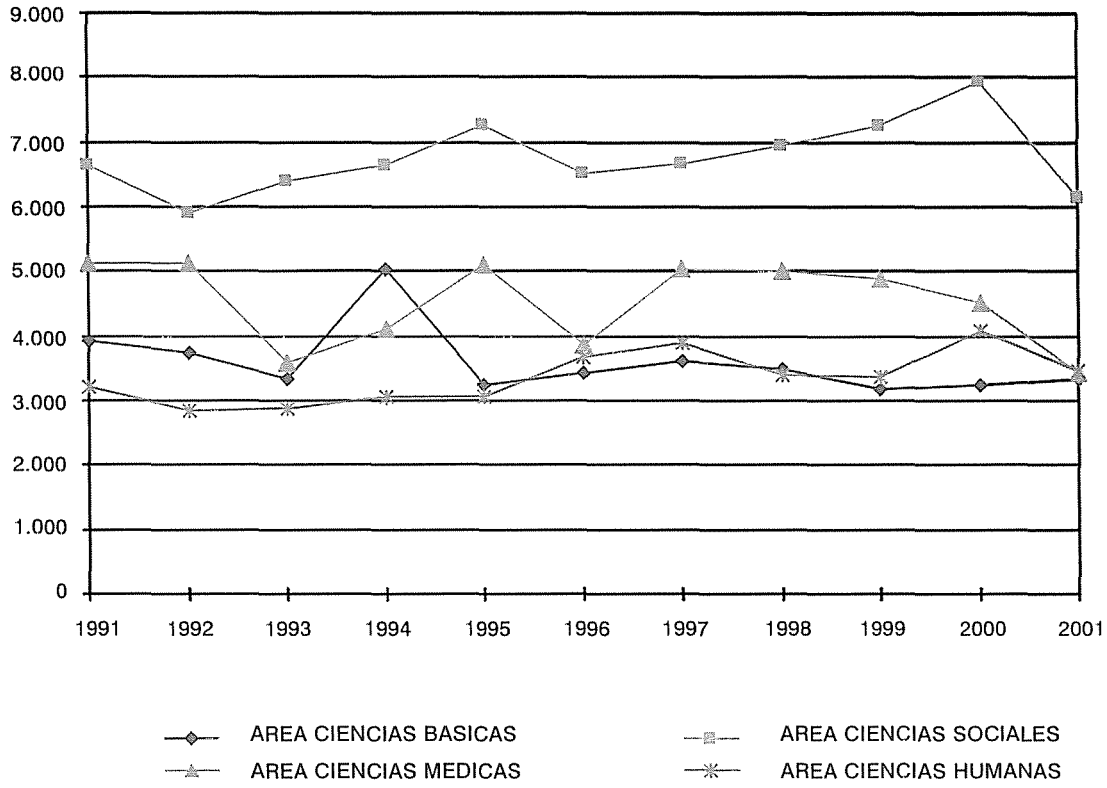
EVOLUCION DEL TOTAL DE ALUMNOS SEGUN AREA DE ESTUDIO
PERIODO 1991 - 2001



EVOLUCION DE NUEVOS INSCRIPTOS POR DEPENDENCIA
PERIODO 1991-2001

AREAS	1991		1992		1993		1994		1995		1996		1997		1998		1999		2000		2001	
	N	Porc.	N	Porc.	N	Porc.	N	Porc.	N	Porc.	N	Porc.	N	Porc.	N	Porc.	N	Porc.	N	Porc.	N	Porc.
TOTAL UNIVERSIDAD	18.970	100	17.629	100	16.208	100	18.862	100	18.669	100	17.515	100	19.237	100	18.831	100	18.709	100	19.819	100	16.392	100
AREA CIENCIAS BASICAS	3.939	20,8	3.727	21,1	3.342	20,6	5.031	26,7	3.244	17,4	3.440	19,6	3.615	18,8	3.488	18,5	3.198	17,1	3.258	16,4	3.330	20,3
FAC. DE ARQUITECTURA Y URB.	1.101	5,8	1.255	7,1	1.316	8,1	2.154	11,4	1.464	7,8	1.505	8,6	1.320	6,9	1.107	5,9	820	4,4	1.053	5,3	1.212	7,4
FAC. DE C. EXACTAS, FIS. Y NAT.	1.004	5,3	984	5,6	991	6,1	927	4,9	739	4,0	893	5,1	908	4,7	917	4,9	1.026	5,5	1.051	5,3	1.153	7,0
FAC. DE CIENCIAS QUIMICAS	1.362	7,2	945	5,4	609	3,8	1.358	7,2	582	3,1	474	2,7	487	2,5	447	2,4	413	2,2	398	2,0	374	2,3
FAC. DE MAT., ASTRON. Y FIS.	176	0,9	170	1,0	162	1,0	180	1,0	175	0,9	267	1,5	292	1,5	494	2,6	472	2,5	295	1,5	436	2,7
FAC. DE CS. AGROPECUARIAS	296	1,6	373	2,1	264	1,6	412	2,2	284	1,5	301	1,7	608	3,2	523	2,8	467	2,5	461	2,3	155	0,9
AREA CIENCIAS SOCIALES	6.664	35,1	5.919	33,6	6.402	39,5	6.647	35,2	7.259	38,9	6.523	37,2	6.674	34,7	6.946	36,9	7.278	38,9	7.963	40,2	6.166	37,6
FAC. DE DERECHO	4.654	24,5	3.571	20,3	3.685	22,7	3.872	20,5	4.232	22,7	3.792	21,7	3.990	20,7	4.541	24,1	4.196	22,4	4.926	24,9	3.836	23,4
<i>Derecho</i>	3.695	19,5	2.560	14,5	2.722	16,8	2.650	14,0	2.798	15,0	2.186	12,5	2.363	12,3	2.760	14,7	2.500	13,4	3.039	15,3	2.079	12,7
<i>Trabajo Social</i>	188	1,0	160	0,9	226	1,4	233	1,2	286	1,5	396	2,3	401	2,1	463	2,5	446	2,4	554	2,8	492	3,0
<i>Ciencias de la Información</i>	771	4,1	851	4,8	737	4,5	989	5,2	1.148	6,1	1.210	6,9	1.226	6,4	1.318	7,0	1.250	6,7	1.333	6,7	1.265	7,7
FAC. DE CS. ECONOMICAS	2.010	10,6	2.348	13,3	2.717	16,8	2.775	14,7	3.027	16,2	2.731	15,6	2.684	14,0	2.405	12,8	3.082	16,5	3.037	15,3	2.330	14,2
AREA CIENCIAS MEDICAS	5.143	27,1	5.127	29,1	3.589	22,1	4.122	21,9	5.114	27,4	3.869	22,1	5.051	26,3	4.996	26,5	4.873	26,0	4.524	22,8	3.445	21,0
FAC. DE CIENCIAS MEDICAS	4.413	23,3	4.380	24,8	2.667	16,5	3.257	17,3	4.180	22,4	3.009	17,2	4.120	21,4	4.034	21,4	4.023	21,5	3.843	19,4	2.785	17,0
<i>Medicina</i>	2.890	15,2	2.044	11,6	1.100	6,8	1.530	8,1	2.048	11,0	1.250	7,1	1.869	9,7	1.509	8,0	1.462	7,8	1.696	8,6	479	2,9
<i>Tecnología Médica</i>	184	1,0	430	2,4	250	1,5	307	1,6	469	2,5	504	2,9	563	2,9	500	2,7	580	3,1	377	1,9	337	2,1
<i>Kinesología y Fisioterapia</i>	683	3,6	1.293	7,3	900	5,6	813	4,3	668	3,6	527	3,0	815	4,2	954	5,1	918	4,9	804	4,1	1.062	6,5
<i>Fonoaudiología</i>	134	0,7	199	1,1	124	0,8	124	0,7	279	1,5	175	1,0	155	0,8	196	1,0	358	1,9	141	0,7	218	1,3
<i>Enfermería</i>	242	1,3	134	0,8	133	0,8	254	1,3	414	2,2	357	2,0	469	2,4	688	3,7	479	2,6	515	2,6	524	3,2
<i>Nutrición</i>	280	1,5	280	1,6	160	1,0	229	1,2	302	1,6	196	1,1	249	1,3	187	1,0	226	1,2	310	1,6	165	1,0
FAC. DE ODONTOLOGIA	730	3,8	747	4,2	922	5,7	865	4,6	934	5,0	860	4,9	931	4,8	962	5,1	850	4,5	681	3,4	660	4,0
AREA CIENCIAS HUMANAS	3.224	17,0	2.856	16,2	2.875	17,7	3.062	16,2	3.052	16,3	3.683	21,0	3.897	20,3	3.401	18,1	3.360	18,0	4.074	20,6	3.451	21,1
FAC. DE FILOSOFIA Y HUMAN.	2.231	11,8	1.576	8,9	1.855	11,4	2.143	11,4	2.180	11,7	2.834	16,2	3.069	16,0	2.383	12,7	1.386	7,4	1.948	9,8	1.408	8,6
FAC. DE PSICOLOGIA																	1.127	6,0	1.387	7,0	1.220	7,4
FAC. DE LENGUAS	993	5,2	1.280	7,3	1.020	6,3	919	4,9	872	4,7	849	4,8	828	4,3	1.015	5,4	847	4,5	739	3,7	823	5,0

**EVOLUCION DE NUEVOS INSCRIPTOS SEGÚN AREA DE ESTUDIO
PERIODO 1991 - 2001**

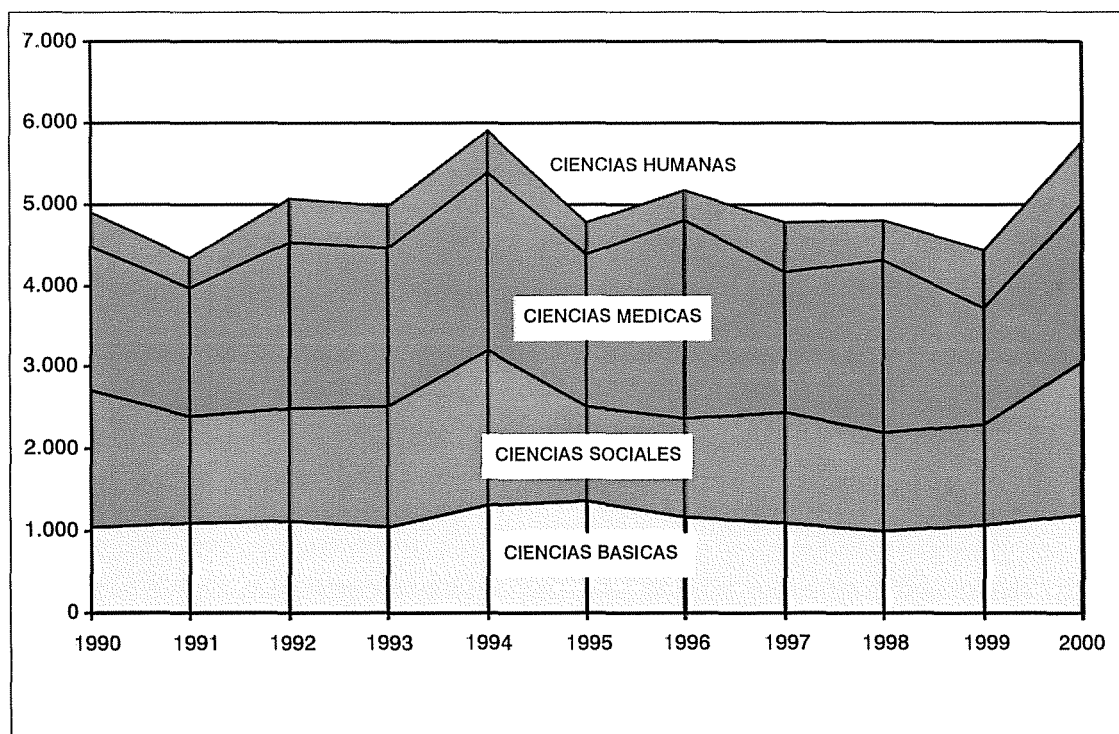
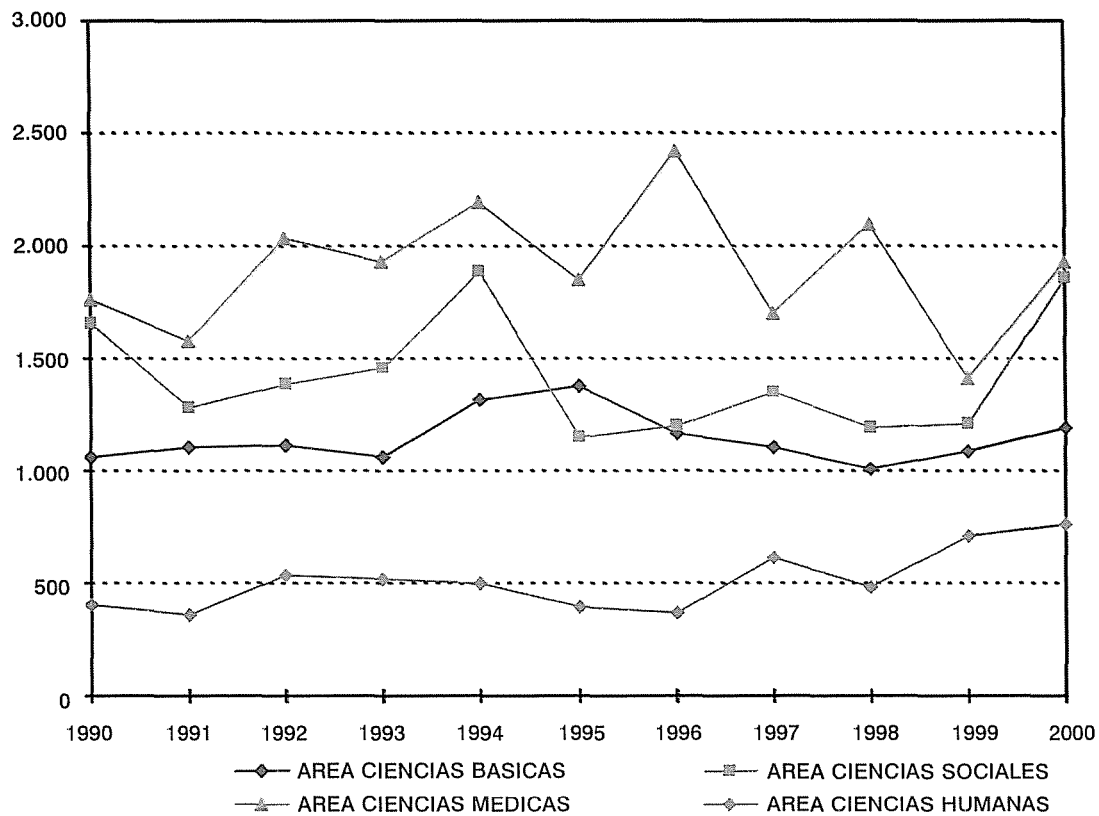


EVOLUCION DE EGRESADOS DE CARRERAS DE GRADO POR DEPENDENCIA

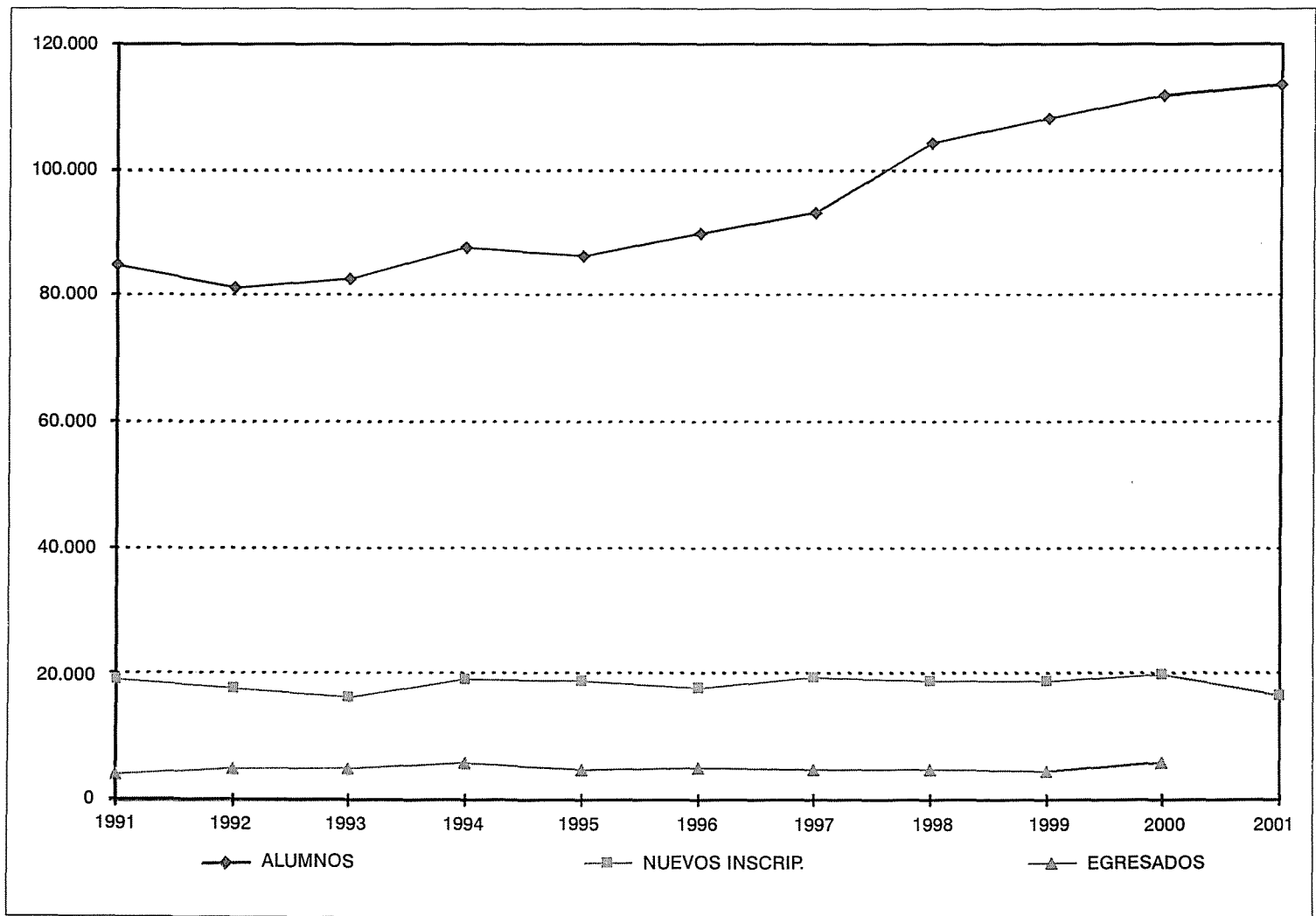
PERIODO 1990 -2000

AREAS	1990		1991		1992		1993		1994		1995		1996		1997		1998		1999		2000	
	N	Porc.	N	Porc.	N	Porc.	N	Porc.	N	Porc.	N	Porc.	N	Porc.	N	Porc.	N	Porc.	N	Porc.	N	Porc.
TOTAL UNIVERSIDAD	4.888	100	4.323	100	5.073	100	4.961	100	5.897	100	4.769	100	5.160	100	4.770	100	4.786	100	4.420	100	5.745	100
AREA CIENCIAS BASICAS	1.063	21,7	1.106	25,6	1.116	22,0	1.063	21,4	1.320	22,4	1.378	28,9	1.171	22,7	1.103	23,1	1.011	21,1	1.086	24,6	1.196	20,8
FAC. DE ARQUITECTURA Y URB.	180	3,7	192	4,4	213	4,2	226	4,6	319	5,4	309	6,5	288	5,6	281	5,9	243	5,1	280	6,3	278	4,8
FAC. DE C. EXACTAS , FIS. Y NAT.	335	6,9	347	8,0	369	7,3	411	8,3	474	8,0	463	9,7	382	7,4	356	7,5	388	8,1	342	7,7	271	4,7
FAC. DE CIENCIAS QUIMICAS	461	9,4	480	11,1	457	9,0	341	6,9	458	7,8	488	10,2	377	7,3	400	8,4	305	6,4	351	7,9	510	8,9
FAC. DE MAT., ASTRON. Y FIS.	12	0,2	18	0,4	18	0,4	24	0,5	27	0,5	26	0,5	33	0,6	21	0,4	29	0,6	31	0,7	33	0,6
FAC. DE CS. AGROPECUARIAS	75	1,5	69	1,6	59	1,2	61	1,2	42	0,7	92	1,9	91	1,8	45	0,9	46	1,0	82	1,9	104	1,8
AREA CIENCIAS SOCIALES	1.657	33,9	1.283	29,7	1.388	27,4	1.452	29,3	1.884	31,9	1.152	24,2	1.198	23,2	1.348	28,3	1.196	25,0	1.213	27,4	1.857	32,3
FAC. DE DERECHO	1.235	25,3	908	21,0	1.016	20,0	1.044	21,0	1.399	23,7	782	16,4	760	14,7	890	18,7	821	17,2	779	17,6	1.348	23,5
<i>Derecho</i>	1.113	22,8	804	18,6	897	17,7	922	18,6	1.296	22,0	622	13,0	641	12,4	588	12,3	638	13,3	621	14,0	1.021	17,8
<i>Trabajo Social</i>	79	1,6	75	1,7	58	1,1	63	1,3	53	0,9	42	0,9	41	0,8	143	3,0	55	1,1	89	2,0	81	1,4
<i>Ciencias de la Información</i>	43	0,9	29	0,7	61	1,2	59	1,2	50	0,8	118	2,5	78	1,5	159	3,3	128	2,7	69	1,6	246	4,3
FAC. DE CS. ECONOMICAS	422	8,6	375	8,7	372	7,3	408	8,2	485	8,2	370	7,8	438	8,5	458	9,6	375	7,8	434	9,8	509	8,9
AREA CIENCIAS MEDICAS	1.761	36,0	1.578	36,5	2.031	40,0	1.931	38,9	2.190	37,1	1.848	38,8	2.425	47,0	1.703	35,7	2.093	43,7	1.414	32,0	1.932	33,6
FAC. DE CIENCIAS MEDICAS	1.578	32,3	1.320	30,5	1.780	35,1	1.585	31,9	1.931	32,7	1.585	33,2	1.992	38,6	1.437	30,1	1.742	36,4	1.202	27,2	1.564	27,2
<i>Medicina</i>	687	14,1	784	18,1	856	16,9	792	16,0	986	16,7	1.006	21,1	989	19,2	621	13,0	1.009	21,1	766	17,3	786	13,7
<i>Tecnología Médica</i>	147	3,0	158	3,7	189	3,7	223	4,5	200	3,4	104	2,2	535	10,4	239	5,0	287	6,0	139	3,1	207	3,6
<i>Kinesiología y Fisioterapia</i>	405	8,3	55	1,3	430	8,5	340	6,9	376	6,4	352	7,4	300	5,8	376	7,9	267	5,6	37	0,8	321	5,6
<i>Fonoaudiología</i>	17	0,3	156	3,6	60	1,2	64	1,3	155	2,6	31	0,7	21	0,4	28	0,6	18	0,4	95	2,1	84	1,5
<i>Enfermería</i>	71	1,5	82	1,9	81	1,6	101	2,0	118	2,0	25	0,5	36	0,7	105	2,2	84	1,8	102	2,3	31	0,5
<i>Nutrición</i>	251	5,1	85	2,0	164	3,2	65	1,3	96	1,6	67	1,4	111	2,2	68	1,4	77	1,6	63	1,4	135	2,3
FAC. DE ODONTOLOGIA	183	3,7	258	6,0	251	4,9	346	7,0	259	4,4	263	5,5	433	8,4	266	5,6	351	7,3	212	4,8	368	6,4
AREA CIENCIAS HUMANAS	407	8,3	356	8,2	538	10,6	515	10,4	503	8,5	391	8,2	366	7,1	616	12,9	486	10,2	707	16,0	760	13,2
FAC. DE FILOSOFIA Y HUMAN.	310	6,3	237	5,5	360	7,1	383	7,7	395	6,7	326	6,8	268	5,2	489	10,3	133	2,8	207	4,7	305	5,3
FAC. DE PSICOLOGIA																	227	4,7	366	8,3	338	5,9
FAC. DE LENGUAS	97	2,0	119	2,8	178	3,5	132	2,7	108	1,8	65	1,4	98	1,9	127	2,7	126	2,6	134	3,0	117	2,0

**EVOLUCION DE EGRESADOS SEGÚN AREA DE ESTUDIO
PERIODO 1990 - 2000**



EVOLUCION DEL TOTAL DE ALUMNOS, NUEVOS INSCRIPTOS Y EGRESADOS
 PERIODO 1991 - 2001



CAPITULO II

ALUMNOS

Año 2001

TOTAL DE ALUMNOS, NUEVOS INSCRIPTOS Y REINSCRIPTOS POR CARRERA - Año 2001

AREAS Dependencias - Carreras	TOTAL ALUMNOS	NUEVOS INSCRIPTOS	REINSCRIPTOS
TOTAL UNIVERSIDAD	113.651	16.392	97.259
AREA CIENCIAS BASICAS	21.845	3.330	18.515
FAC. DE ARQUITECTURA, URB. Y DISEÑO	9.445	1.212	8.233
Arquitectura	7.541	889	6.652
Diseño Industrial	1.904	323	1.581
FAC. DE C. EXACTAS, FISICAS Y NATURALES	5.654	1.153	4.501
Ing. Civil	1.055	163	892
Ing. Mecánica Electricista	462	48	414
Ing. Mecánica	66	54	12
Ing. Electricista Electrónico*	46	0	46
Ing. Mecánica Aeronáutica*	94	0	94
Ing. Aeronáutica	356	86	270
Ing. Agrimensor	32	27	5
Agrimensura	109	0	109
Ing. Químico Industrial	67	0	67
Ing. Químico	578	122	456
Ing. Industrial	219	103	116
Ciencias Geológicas	348	66	282
Ciencias Biológicas	939	217	722
Prof. en Ciencias Biológicas	126	12	114
Ing. Electrónica	848	115	733
Ing. en Computación	93	85	8
Químico Industrial*	10	0	10
Constructor (ex ITU)*	4	0	4
Constructor	103	16	87
Téc. Mecánica Electricista	99	39	60
FAC. DE CIENCIAS QUIMICAS	3.370	374	2.996
Ciclo Basico	527	316	211
Lic. en Química	230	1	229
Lic. en Química-Farmacéutica	1.128	44	1.084
Lic. en Bioquímica-Clinica	1.485	13	1.472
FAC. DE MATEMATICA, ASTRONOMIA Y FISICA	1.166	436	730
Lic. en Matemática	90	29	61
Prof. en Matemática	138	47	91
Lic. en Astronomía	144	53	91
Lic. en Física	177	36	141
Prof. en Física	16	1	15
Lic. en Computación*	3	0	3
Lic. en Ciencias de la Computación	598	270	328
FAC. C.AGROPECUARIAS (Ing.Agronómica)	2.210	155	2.055
AREA CIENCIAS SOCIALES	43.577	6.166	37.411
FAC. DE DERECHO Y CIENCIAS SOCIALES	26.369	3.836	22.533
Abogacía	18.442	2.060	16.382
Notariado	302	19	283
Lic. en Trabajo Social	1.971	492	1.479
Lic. en Comunicación Social	5.654	1.265	4.389
FAC. DE CIENCIAS ECONOMICAS	17.208	2.330	14.878
Contador Público	12.127	1.429	10.698
Lic. en Economía	865	190	675
Lic. en Administración	4.216	711	3.505

* Carreras fuera de la oferta académica actual

continúa

AREAS Dependencias - Carreras	TOTAL ALUMNOS	NUEVOS INSCRIPTOS	REINSCRIPTOS
AREA CIENCIAS MEDICAS	28.309	3.445	24.864
FAC. DE CIENCIAS MEDICAS	24.020	2.785	21.235
Medicina	11.909	479	11.430
Técnico en Laboratorio Clínico	498	94	404
Lic. en Producción de Bio-Imágenes	1.484	243	1.241
Lic. en Kinesiología y Fisioterapia	4.844	1.062	3.782
Lic. en Fonoaudiología	1.138	218	920
Instrumentador Quirúrgico	37	13	24
Enfermería	2.517	511	2.006
Lic. en Nutrición	1.593	165	1.428
FAC. DE ODONTOLOGIA (Odontología)	4.289	660	3.629
AREA CIENCIAS HUMANAS	19.920	3.451	16.469
FAC. DE FILOSOFIA Y HUMANIDADES	7.650	1.408	6.242
Lic. en Filosofía	477	114	363
Prof. en Filosofía	85	1	84
Lic. en Letras Clásicas	76	15	61
Prof. en Letras Clásicas	25	0	25
Lic. en Letras Modernas	651	119	532
Prof. en Letras Modernas	163	1	162
Lic. en Historia	754	134	620
Prof. en Historia	292	2	290
Lic. en Ciencias de la Educación	578	113	465
Prof. en Ciencias de la Educación	66	2	64
Lic. en Bibliotecología y Document.	378	56	322
Archivología	303	86	217
Prof. en Perfec. Instrumental	16	2	14
Lic. en Perfec. Instrumental	50	13	37
Prof. en Composición	61	5	56
Lic. en Composición	351	64	287
Prof. en Educación Musical	79	6	73
Ciclo Básico en Plástica	653	265	388
Lic. en Pintura	448	6	442
Lic. en Escultura	129	0	129
Lic. en Grabado	174	0	174
Prof. Sup. Artes Plásticas	128	0	128
Ciclo Básico Teatro	219	78	141
Lic. en Teatro (Orientación Actoral)	166	4	162
Cine y T.V.	1.328	322	1.006
FAC. DE PSICOLOGIA	8.570	1.220	7.350
Lic. en Psicología	7.327	1.219	6.108
Prof. en Psicología	1.243	1	1.242
FAC. DE LENGUAS	3.700	823	2.877
Lic. en Lengua y Lit. Castellana	149	22	127
Prof. de Castellano	207	41	166
Lic. en Lengua y Lit. Inglesa	244	45	199
Traductorado de Inglés	1.501	332	1.169
Prof. de Inglés	1.172	222	950
Lic. en Lengua y Lit. Francesa	24	0	24
Traductorado de Francés	45	9	36
Prof. de Francés	32	9	23
Lic. en Lengua y Lit. Italiana	15	3	12
Traductorado de Italiano	65	24	41
Prof. de Italiano	49	16	33
Lic. en Lengua y Lit. Alemana	7	1	6
Traductorado de Alemán	61	15	46
Prof. de Alemán	33	7	26
Prof. Portugués	96	77	19

TOTAL DE ALUMNOS POR CARRERA Y SEXO - Año 2001

AREAS Dependencias - Carreras	TOTAL DE ALUMNOS		
	Total	Varones	Mujeres
TOTAL UNIVERSIDAD	113.651	44.997	68.654
AREA CIENCIAS BASICAS	21.845	11.681	10.164
FAC. DE ARQUITECTURA, URB. Y DISEÑO	9.445	5.439	4.006
Arquitectura	7.541	4.010	3.531
Diseño Industrial	1.904	1.429	475
FAC. DE C. EXACTAS, FISICAS Y NATURALES	5.654	2.963	2.691
Ing. Civil	1.055	539	516
Ing. Mecánica Electricista	462	316	146
Ing. Mecánica	66	52	14
Ing. Electricista Electrónico*	46	40	6
Ing. Mecánica Aeronáutica*	94	51	43
Ing. Aeronáutica	356	238	118
Ing. Agrimensor	32	21	11
Agrimensura	109	59	50
Ing. Químico Industrial	67	22	45
Ing. Químico	578	172	406
Ing. Industrial	219	140	79
Ciencias Geológicas	348	236	112
Ciencias Biológicas	939	286	653
Prof. en Ciencias Biológicas	126	26	100
Ing. Electrónica	848	584	264
Ing. en Computación	93	72	21
Químico Industrial*	10	3	7
Constructor (ex ITU)*	4	2	2
Constructor	103	34	69
Téc. Mecánica Electricista	99	70	29
FAC. DE CIENCIAS QUIMICAS	3.370	958	2.412
Ciclo Basico	527	174	353
Lic. en Química	230	100	130
Lic. en Química-Farmacéutica	1.128	286	842
Lic. en Bioquímica-Clínica	1.485	398	1.087
FAC. DE MATEMATICA, ASTRONOMIA Y FISICA	1.166	704	462
Lic. en Matemática	90	49	41
Prof. en Matemática	138	26	112
Lic. en Astronomía	144	70	74
Lic. en Física	177	126	51
Prof. en Física	16	7	9
Lic. en Computación*	3	3	0
Lic. en Ciencias de la Computación	598	423	175
FAC. C.AGROPECUARIAS (Ing.Agronómica)	2.210	1.617	593
AREA CIENCIAS SOCIALES	43.577	18.600	24.977
FAC. DE DERECHO Y CIENCIAS SOCIALES	26.369	10.582	15.787
Abogacía	18.442	8.046	10.396
Notariado	302	102	200
Lic. en Trabajo Social	1.971	179	1.792
Lic. en Comunicación Social	5.654	2.255	3.399
FAC. DE CIENCIAS ECONOMICAS	17.208	8.018	9.190
Contador Público	12.127	5.557	6.570
Lic. en Economía	865	503	362
Lic. en Administración	4.216	1.958	2.258

* Carreras fuera de la oferta académica actual

continúa

AREAS	Dependencias - Carreras	TOTAL DE ALUMNOS		
		Total	Varones	Mujeres
AREA CIENCIAS MEDICAS		28.309	9.989	18.320
FAC. DE CIENCIAS MEDICAS		24.020	8.383	15.637
	Medicina	11.909	5.388	6.521
	Técnico en Laboratorio Clínico	498	122	376
	Lic. en Producción de Bio-Imágenes	1.484	563	921
	Lic. en Kinesiología y Fisioterapia	4.844	1.693	3.151
	Lic. en Fonoaudiología	1.138	40	1.098
	Instrumentador Quirúrgico	37	8	29
	Enfermería	2.517	393	2.124
	Lic. en Nutrición	1.593	176	1.417
FAC. DE ODONTOLOGIA (Odontología)		4.289	1.606	2.683
AREA CIENCIAS HUMANAS		19.920	4.727	15.193
FAC. DE FILOSOFIA Y HUMANIDADES		7.650	2.839	4.811
	Lic. en Filosofía	477	277	200
	Prof. en Filosofía	85	47	38
	Lic. en Letras Clásicas	76	34	42
	Prof. en Letras Clásicas	25	15	10
	Lic. en Letras Modernas	651	204	447
	Prof. en Letras Modernas	163	44	119
	Lic. en Historia	754	302	452
	Prof. en Historia	292	101	191
	Lic. en Ciencias de la Educación	578	79	499
	Prof. en Ciencias de la Educación	66	7	59
	Lic. en Bibliotecología y Document.	378	55	323
	Archivología	303	95	208
	Prof. en Perfec. Instrumental	16	5	11
	Lic. en Perfec. Instrumental	50	18	32
	Prof. en Composición	61	37	24
	Lic. en Composición	351	273	78
	Prof. en Educación Musical	79	23	56
	Ciclo Básico en Plástica	653	176	477
	Lic. en Pintura	448	93	355
	Lic. en Escultura	129	38	91
	Lic. en Grabado	174	30	144
	Prof. Sup. Artes Plasticas	128	13	115
	Ciclo Básico Teatro	219	53	166
	Lic. en Teatro (Orientacion Actoral)	166	48	118
	Cine y T.V.	1.328	772	556
FAC. DE PSICOLOGIA		8.570	1.499	7.071
	Lic. en Psicología	7.327	1.296	6.031
	Prof. en Psicología	1.243	203	1.040
FAC. DE LENGUAS		3.700	389	3.311
	Lic. en Lengua y Lit. Castellana	149	22	127
	Prof. de Castellano	207	27	180
	Lic. en Lengua y Lit. Inglesa	244	29	215
	Traductorado de Inglés	1.501	146	1.355
	Prof. de Inglés	1.172	119	1.053
	Lic. en Lengua y Lit. Francesa	24	2	22
	Traductorado de Francés	45	5	40
	Prof. de Francés	32	6	26
	Lic. en Lengua y Lit. Italiana	15	1	14
	Traductorado de Italiano	65	3	62
	Prof. de Italiano	49	3	46
	Lic. en Lengua y Lit. Alemana	7	1	6
	Traductorado de Alemán	61	7	54
	Prof. de Alemán	33	7	26
	Prof. Portugués	96	11	85

NUEVOS INSCRIPTOS POR CARRERA Y SEXO - Año 2001

AREAS Dependencias - Carreras	NUEVOS INSCRIPTOS		
	Total	Varones	Mujeres
TOTAL UNIVERSIDAD	16.392	6.503	9.889
AREA CIENCIAS BASICAS	3.330	1.911	1.419
FAC. DE ARQUITECTURA, URB. Y DISEÑO	1.212	735	477
Arquitectura	889	484	405
Diseño Industrial	323	251	72
FAC. DE C. EXACTAS, FISICAS Y NATURALES	1.153	690	463
Ing. Civil	163	104	59
Ing. Mecánica Electricista	48	43	5
Ing. Mecánica	54	43	11
Ing. Electricista Electrónico*	0	0	0
Ing. Mecánica Aeronáutica*	0	0	0
Ing. Aeronáutica	86	67	19
Ing. Agrimensor	27	17	10
Agrimensura	0	0	0
Ing. Químico Industrial	0	0	0
Ing. Químico	122	44	78
Ing. Industrial	103	68	35
Ciencias Geológicas	66	37	29
Ciencias Biológicas	217	70	147
Prof. en Ciencias Biológicas	12	2	10
Ing. Electrónica	115	94	21
Ing. en Computación	85	64	21
Químico Industrial*	0	0	0
Constructor (ex ITU)*	0	0	0
Constructor	16	7	9
Téc. Mecánica Electricista	39	30	9
FAC. DE CIENCIAS QUIMICAS	374	122	252
Ciclo Basico	316	107	209
Lic. en Química	1	0	1
Lic. en Química-Farmacéutica	44	12	32
Lic. en Bioquímica-Clinica	13	3	10
FAC. DE MATEMATICA, ASTRONOMIA Y FISICA	436	259	177
Lic. en Matemática	29	14	15
Prof. en Matemática	47	11	36
Lic. en Astronomía	53	23	30
Lic. en Física	36	28	8
Prof. en Física	1	1	0
Lic. en Computación*	0	0	0
Lic. en Ciencias de la Computación	270	182	88
FAC. C.AGROPECUARIAS (Ing.Agronómica)	155	105	50
AREA CIENCIAS SOCIALES	6.166	2.541	3.625
FAC. DE DERECHO Y CIENCIAS SOCIALES	3.836	1.487	2.349
Abogacía	2.060	912	1.148
Notariado	19	11	8
Lic. en Trabajo Social	492	61	431
Lic. en Comunicación Social	1.265	503	762
FAC. DE CIENCIAS ECONOMICAS	2.330	1.054	1.276
Contador Público	1.429	612	817
Lic. en Economía	190	105	85
Lic. en Administración	711	337	374

* Carreras fuera de la oferta académica actual

continúa

AREAS Dependencias - Carreras	Total	NUEVOS INSCRIPTOS	
		Varones	Mujeres
AREA CIENCIAS MEDICAS	3.445	1.070	2.375
FAC. DE CIENCIAS MEDICAS	2.785	844	1.941
Medicina	479	191	288
Técnico en Laboratorio Clínico	94	27	67
Lic. en Producción de Bio-Imágenes	243	99	144
Lic. en Kinesiología y Fisioterapia	1.062	390	672
Lic. en Fonoaudiología	218	9	209
Instrumentador Quirúrgico	13	2	11
Enfermería	511	107	404
Lic. en Nutrición	165	19	146
FAC. DE ODONTOLOGIA (Odontología)	660	226	434
AREA CIENCIAS HUMANAS	3.451	981	2.470
FAC. DE FILOSOFIA Y HUMANIDADES	1.408	593	815
Lic. en Filosofía	114	72	42
Prof. en Filosofía	1	1	0
Lic. en Letras Clásicas	15	6	9
Prof. en Letras Clásicas		0	0
Lic. en Letras Modernas	119	38	81
Prof. en Letras Modernas	1	1	0
Lic. en Historia	134	56	78
Prof. en Historia	2	2	0
Lic. en Ciencias de la Educación	113	15	98
Prof. en Ciencias de la Educación	2	1	1
Lic. en Bibliotecología y Document.	56	8	48
Archivología	86	24	62
Prof. en Perfec. Instrumental	2	1	1
Lic. en Perfec. Instrumental	13	7	6
Prof. en Composición	5	4	1
Lic. en Composición	64	53	11
Prof. en Educación Musical	6	4	2
Ciclo Básico en Plástica	265	81	184
Lic. en Pintura	6	3	3
Lic. en Escultura	0	0	0
Lic. en Grabado	0	0	0
Prof. Sup. Artes Plasticas	0	0	0
Ciclo Básico Teatro	78	19	59
Lic. en Teatro (Orientacion Actoral)	4	3	1
Cine y T.V.	322	194	128
FAC. DE PSICOLOGIA	1.220	283	937
Lic. en Psicología	1.219	282	937
Prof. en Psicología	1	1	0
FAC. DE LENGUAS	823	105	718
Lic. en Lengua y Lit. Castellana	22	7	15
Prof. de Castellano	41	6	35
Lic. en Lengua y Lit. Inglesa	45	9	36
Traductorado de Inglés	332	46	286
Prof. de Inglés	222	25	197
Lic. en Lengua y Lit. Francesa	0	0	0
Traductorado de Francés	9	0	9
Prof. de Francés	9	1	8
Lic. en Lengua y Lit. Italiana	3	1	2
Traductorado de Italiano	24	1	23
Prof. de Italiano	16	1	15
Lic. en Lengua y Lit. Alemana	1	1	0
Traductorado de Alemán	15	1	14
Prof. de Alemán	7	1	6
Prof. Portugués	77	5	72

REINSCRIPTOS POR CARRERA Y SEXO - Año 2001

AREAS Dependencias - Carreras	REINSCRIPTOS		
	Total	Varones	Mujeres
TOTAL UNIVERSIDAD	97.259	38.494	58.765
AREA CIENCIAS BASICAS	18.515	9.770	8.745
FAC. DE ARQUITECTURA, URB. Y DISEÑO	8.233	4.704	3.529
Arquitectura	6.652	3.526	3.126
Diseño Industrial	1.581	1.178	403
FAC. DE C. EXACTAS, FISICAS Y NATURALES	4.501	2.273	2.228
Ing. Civil	892	435	457
Ing. Mecánica Electricista	414	273	141
Ing. Mecánica	12	9	3
Ing. Electricista Electrónico*	46	40	6
Ing. Mecánica Aeronáutica*	94	51	43
Ing. Aeronáutica	270	171	99
Ing. Agrimensor	5	4	1
Agrimensura	109	59	50
Ing. Químico Industrial	67	22	45
Ing. Químico	456	128	328
Ing. Industrial	116	72	44
Ciencias Geológicas	282	199	83
Ciencias Biológicas	722	216	506
Prof. en Ciencias Biológicas	114	24	90
Ing. Electrónica	733	490	243
Ing. en Computación	8	8	0
Químico Industrial*	10	3	7
Constructor (ex ITU)*	4	2	2
Constructor	87	27	60
Téc. Mecánica Electricista	60	40	20
FAC. DE CIENCIAS QUIMICAS	2.996	836	2.160
Ciclo Basico	211	67	144
Lic. en Química	229	100	129
Lic. en Química-Farmacéutica	1.084	274	810
Lic. en Bioquímica-Clinica	1.472	395	1.077
FAC. DE MATEMATICA, ASTRONOMIA Y FISICA	730	445	285
Lic. en Matemática	61	35	26
Prof. en Matemática	91	15	76
Lic. en Astronomía	91	47	44
Lic. en Física	141	98	43
Prof. en Física	15	6	9
Lic. en Computación*	3	3	0
Lic. en Ciencias de la Computación	328	241	87
FAC. C.AGROPECUARIAS (Ing.Agronómica)	2.055	1.512	543
AREA CIENCIAS SOCIALES	37.411	16.059	21.352
FAC. DE DERECHO Y CIENCIAS SOCIALES	22.533	9.095	13.438
Abogacía	16.382	7.134	9.248
Notariado	283	91	192
Lic. en Trabajo Social	1.479	118	1.361
Lic. en Comunicación Social	4.389	1.752	2.637
FAC. DE CIENCIAS ECONOMICAS	14.878	6.964	7.914
Contador Público	10.698	4.945	5.753
Lic. en Economía	675	398	277
Lic. en Administración	3.505	1.621	1.884

* Carreras fuera de la oferta académica actual

continúa

AREAS	Dependencias - Carreras	Total	REINSCRIPTOS	
			Varones	Mujeres
AREA CIENCIAS MEDICAS		24.864	8.919	15.945
FAC. DE CIENCIAS MEDICAS		21.235	7.539	13.696
Medicina		11.430	5.197	6.233
Técnico en Laboratorio Clínico		404	95	309
Lic. en Producción de Bio-Imágenes		1.241	464	777
Lic. en Kinesiología y Fisioterapia		3.782	1.303	2.479
Lic. en Fonoaudiología		920	31	889
Instrumentador Quirúrgico		24	6	18
Enfermería		2.006	286	1.720
Lic. en Nutrición		1.428	157	1.271
FAC. DE ODONTOLOGIA (Odontología)		3.629	1.380	2.249
AREA CIENCIAS HUMANAS		16.469	3.746	12.723
FAC. DE FILOSOFIA Y HUMANIDADES		6.242	2.246	3.996
Lic. en Filosofía		363	205	158
Prof. en Filosofía		84	46	38
Lic. en Letras Clásicas		61	28	33
Prof. en Letras Clásicas		25	15	10
Lic. en Letras Modernas		532	166	366
Prof. en Letras Modernas		162	43	119
Lic. en Historia		620	246	374
Prof. en Historia		290	99	191
Lic. en Ciencias de la Educación		465	64	401
Prof. en Ciencias de la Educación		64	6	58
Lic. en Bibliotecología y Document.		322	47	275
Archivología		217	71	146
Prof. en Perfec. Instrumental		14	4	10
Lic. en Perfec. Instrumental		37	11	26
Prof. en Composición		56	33	23
Lic. en Composición		287	220	67
Prof. en Educación Musical		73	19	54
Ciclo Básico en Plástica		388	95	293
Lic. en Pintura		442	90	352
Lic. en Escultura		129	38	91
Lic. en Grabado		174	30	144
Prof. Sup. Artes Plásticas		128	13	115
Ciclo Básico Teatro		141	34	107
Lic. en Teatro (Orientación Actoral)		162	45	117
Cine y T.V.		1.006	578	428
FAC. DE PSICOLOGIA		7.350	1.216	6.134
Lic. en Psicología		6.108	1.014	5.094
Prof. en Psicología		1.242	202	1.040
FAC. DE LENGUAS		2.877	284	2.593
Lic. en Lengua y Lit. Castellana		127	15	112
Prof. de Castellano		166	21	145
Lic. en Lengua y Lit. Inglesa		199	20	179
Traductorado de Inglés		1.169	100	1.069
Prof. de Inglés		950	94	856
Lic. en Lengua y Lit. Francesa		24	2	22
Traductorado de Francés		36	5	31
Prof. de Francés		23	5	18
Lic. en Lengua y Lit. Italiana		12	0	12
Traductorado de Italiano		41	2	39
Prof. de Italiano		33	2	31
Lic. en Lengua y Lit. Alemana		6	0	6
Traductorado de Alemán		46	6	40
Prof. de Alemán		26	6	20
Prof. Portugués		19	6	13

UNIVERSIDAD NACIONAL DE CORDOBA
TOTAL DE ALUMNOS SEGÚN AÑO DE INGRESO Y CARRERA - Año 2001

AREAS	Total	1988 y	1989	1990	1991	1992	1993	1994	1995	1996	1997	1998	1999	2000	2001
Dependencias - Carreras		antes													
TOTAL UNIVERSIDAD	113.651	6.433	1.551	1.733	2.279	3.180	4.312	6.230	8.545	9.522	12.209	12.515	13.718	15.032	16.392
AREA CIENCIAS BASICAS	21.845	1.170	270	441	521	815	973	1.336	1.549	1.855	2.140	2.225	2.439	2.781	3.330
FAC. DE ARQUITECT., URB. Y DISEÑO	9.445	437	100	210	247	411	547	726	786	837	976	952	964	1.040	1.212
Arquitectura	7.541	434	98	167	201	318	454	580	658	675	768	732	742	825	889
Diseño Industrial	1.904	3	2	43	46	93	93	146	128	162	208	220	222	215	323
FAC. DE C. EXACTAS, FISICAS Y NAT.	5.654	443	89	96	100	155	168	271	369	435	453	510	622	790	1.153
Ing. Civil	1.055	110	26	20	26	43	33	73	78	96	69	85	93	140	163
Ing. Mecánica Electricista	462	55	12	11	15	21	10	25	40	34	40	31	64	56	48
Ing. Mecánica	66	0	0	0	0	0	0	0	0	0	0	1	0	11	54
Ing. Electricista Electrónico *	46	46	0	0	0	0	0	0	0	0	0	0	0	0	0
Ing. Mecánica Aeronáutica *	94	19	5	8	13	8	7	14	20	0	0	0	0	0	0
Ing. Aeronáutica	356	4	1	1	0	5	6	4	14	27	33	45	56	74	86
Ing. Agrimensor	32	4	0	0	0	0	0	0	0	0	0	0	0	1	27
Agrimensura	109	8	2	0	1	3	3	2	4	14	10	20	15	27	0
Ing. Químico Industrial	67	0	1	0	0	20	17	29	0	0	0	0	0	0	0
Ing. Químico	578	1	1	0	0	0	0	0	49	66	101	68	85	85	122
Ing. Industrial	219	0	1	3	0	0	0	1	1	3	2	2	42	61	103
Ciencias Geológicas	348	13	4	5	7	8	8	15	21	38	30	35	45	53	66
Ciencias Biológicas	939	23	9	10	9	11	30	41	64	77	85	94	117	152	217
Prof. en Ciencias Biológicas	126	6	2	3	1	4	5	9	16	6	7	14	17	24	12
Ing. Electrónica	848	118	18	33	25	29	49	50	43	59	67	95	72	75	115
Ing. en Computación	93	0	0	0	0	0	0	0	0	1	1	0	0	6	85
Químico Industrial *	10	2	4	1	3	0	0	0	0	0	0	0	0	0	0
Constructor (ex ITU)*	0														
Mecánico Electricista *	0														
Vial *	0														
Constructor	107	25	3	1	0	3	0	5	17	10	3	6	5	13	16
Téc. Mecánica Electricista	99	9	0	0	0	0	0	3	2	4	5	14	11	12	39
FAC. DE CIENCIAS QUIMICAS	3.370	198	55	92	129	152	134	217	230	325	354	354	358	398	374
Ciclo Basico de Cs.Quimicas	527	7	2	2	2	6	5	5	2	5	14	23	34	104	316
Lic. en Química	230	9	4	7	7	11	9	17	9	20	32	32	33	39	1
Lic. en Química-Farmacéutica	1.128	119	31	52	84	79	56	79	83	99	108	104	100	90	44
Lic. en Bioquímica-Clinica	1.485	63	18	31	36	56	64	116	136	201	200	195	191	165	13
FAC. DE MATEM., ASTRON. Y FISICA	1.166	12	4	9	3	14	28	18	31	60	85	106	149	211	436
Lic. en Matemática	90	4	0	1	0	0	3	0	5	7	7	12	10	12	29
Prof. en Matemática	138	4	0	2	1	2	9	3	4	10	11	14	12	19	47
Lic. en Astronomía	144	1	0	1	1	3	5	2	4	6	16	8	22	22	53
Lic. en Física	177	2	2	2	1	5	7	5	5	12	24	18	21	37	36
Prof. en Física	16	0	2	0	0	2	1	2	0	3	3	1	0	1	1
Lic. en Computación *	3	1	0	0	0	0	0	0	0	1	0	1	0	0	0
Lic. en Ciencias de la Computación	598	0	0	3	0	2	3	6	13	21	24	52	84	120	270
FAC. C.AGROPECUARIAS (Ing.Agron.)	2.210	80	22	34	42	83	96	104	133	198	272	303	346	342	155

* Carreras fuera de la oferta académica actual

continua

AREAS Dependencias - Carreras	Total	1988 y antes	1989	1990	1991	1992	1993	1994	1995	1996	1997	1998	1999	2000	2001
AREA CIENCIAS SOCIALES	43.577	2.894	627	712	889	1.216	1.896	2.519	3.345	3.776	4.404	4.782	4.938	5.413	6.166
FAC. DE DERECHO Y CS SOCIALES	26.369	1.933	428	492	552	688	1.096	1.382	1.906	2.123	2.565	2.964	3.030	3.374	3.836
Abogacía	18.442	1.732	385	459	487	600	954	1.113	1.442	1.437	1.742	2.012	1.932	2.087	2.060
Notariado	302	110	20	12	13	16	33	18	13	7	10	12	10	9	19
Lic. en Trabajo Social	1.971	24	4	12	14	20	24	28	78	149	188	246	291	401	492
Lic. en Comunicación Social	5.654	67	19	9	38	52	85	223	373	530	625	694	797	877	1.265
FAC. DE CIENCIAS ECONOMICAS	17.208	961	199	220	337	528	800	1.137	1.439	1.653	1.839	1.818	1.908	2.039	2.330
Contador Público	12.127	741	167	177	254	380	609	852	1.074	1.249	1.346	1.264	1.258	1.327	1.429
Lic. en Economía	865	20	4	2	5	15	23	19	49	68	103	94	126	147	190
Lic. en Administración	4.216	200	28	41	78	133	168	266	316	336	390	460	524	565	711
AREA CIENCIAS MEDICAS	28.309	1.308	414	374	518	690	773	1.387	2.329	2.150	3.570	3.393	4.011	3.947	3.445
FAC. DE CIENCIAS MEDICAS	24.020	1.206	375	325	463	587	576	1.157	1.994	1.743	3.045	2.852	3.473	3.439	2.785
Medicina	11.909	1.071	288	222	345	405	373	789	1.371	927	1.704	1.118	1.475	1.342	479
Técnico en Laboratorio Clínico	498	3	1	2	1	3	5	6	10	14	33	85	136	105	94
Lic. en Producción de Bio-Imágenes	1.484	6	0	6	3	5	7	13	40	78	166	221	282	414	243
Lic. en Kinesología y Fisioterapia	4.844	44	25	48	50	97	97	187	204	286	551	710	772	711	1.062
Lic. en Fonoaudiología	1.138	7	7	9	15	19	35	37	92	106	122	157	181	133	218
Instrumentador Quirúrgico	37	1	0	3	2	0	1	0	2	6	4	2	1	2	13
Enfermería	2.517	69	49	30	29	31	36	67	131	157	231	343	371	462	511
Lic. en Nutrición	1.593	5	5	5	18	27	22	58	144	169	234	216	255	270	165
FAC. DE ODONTOLOGIA (Odontología)	4.289	102	39	49	55	103	197	230	335	407	525	541	538	508	660
AREA CIENCIAS HUMANAS	19.920	1.061	240	206	351	459	670	988	1.322	1.741	2.095	2.115	2.330	2.891	3.451
FAC. DE FILOSOFIA Y HUMANID.	7.650	507	89	64	113	135	240	311	471	580	807	843	987	1.095	1.408
Lic. en Filosofía	477	25	5	7	6	10	11	29	37	29	50	40	49	65	114
Prof. en Filosofía	85	7	1	1	0	5	1	1	6	9	16	13	12	12	1
Lic. en Letras Clásicas	76	5	0	2	2	3	4	1	9	6	10	2	8	9	15
Prof. en Letras Clásicas	25	1	0	1	0	0	0	0	4	4	4	2	3	6	0
Lic. en Letras Modernas	651	49	8	5	13	7	15	32	52	39	56	55	118	83	119
Prof. en Letras Modernas	163	17	0	0	3	1	5	11	9	18	31	25	22	20	1
Lic. en Historia	754	75	13	7	15	16	26	37	36	46	75	81	82	111	134
Prof. en Historia	292	24	3	2	4	2	9	12	20	36	43	44	42	49	2
Lic. en Ciencias de la Educación	578	49	13	9	5	18	22	26	25	45	56	45	57	95	113
Prof. en Ciencias de la Educación	66	5	2	0	3	5	3	6	4	6	14	4	6	6	2
Bibliotecario	38	4	0	2	2	1	16	6	0	0	1	4	0	2	0
Lic. en Bibliotecología y Document.	340	47	2	5	3	5	8	10	12	29	36	35	32	60	56
Archivística	167	6	2	2	1	2	3	5	3	11	11	27	17	22	55
Lic. en Archivología	136	32	2	3	4	5	5	6	3	3	3	5	4	30	31
Prof. en Perfec. Instrumental	16	3	1	0	1	1	0	0	0	1	2	3	1	1	2
Lic. en Perfec. Instrumental	50	6	0	1	0	1	1	0	4	4	2	5	5	8	13
Prof. en Composición	61	5	2	0	0	0	1	1	4	8	9	7	7	12	5
Lic. en Composición	351	13	6	0	3	3	6	10	15	45	30	43	52	61	64
Prof. en Educación Musical	79	13	2	1	1	0	1	8	6	8	9	7	11	6	6

* Carreras fuera de la oferta académica actual

continúa

AREAS	Total	1988 y	1989	1990	1991	1992	1993	1994	1995	1996	1997	1998	1999	2000	2001
Dependencias - Carreras		antes													
Ciclo Básico de Plástica	653	14	1	1	3	4	2	7	13	11	24	34	105	169	265
Lic. en Pintura	448	40	10	3	13	10	28	30	55	47	67	67	64	8	6
Lic. en Escultura	129	6	1	2	6	4	2	10	15	17	24	25	16	1	0
Prof. Sup. en Edu. en Art. Plásticas	128	16	1	3	2	4	6	2	25	16	17	26	9	1	0
Lic. en Grabado	174	15	6	1	3	3	9	12	23	27	24	22	28	1	0
Ciclo Básico Teatro	219	4	0	0	0	0	1	4	3	6	12	23	39	49	78
Teatro	166	5	1	0	0	4	5	5	22	20	47	38	12	3	4
Cine y T.V.	1.328	21	7	6	20	21	50	40	66	89	134	161	186	205	322
FAC. DE PSICOLOGIA	8.570	383	114	99	150	221	289	535	664	916	945	840	919	1.275	1.220
Lic. en Psicología	7.327	308	89	83	116	177	234	434	552	738	755	696	789	1.137	1.219
Prof. en Psicología	1.243	75	25	16	34	44	55	101	112	178	190	144	130	138	1
ESC. SUPERIOR DE LENGUAS	3.700	171	37	43	88	103	141	142	187	245	343	432	424	521	823
Lic. en Lengua y Lit. Castellana	149	20	1	2	3	12	5	10	16	10	15	10	15	8	22
Prof. de Castellano	207	20	1	1	5	6	8	6	16	9	19	18	39	18	41
Lic. en Lengua y Liter. Inglesa	244	22	2	4	12	12	17	9	17	22	22	37	14	9	45
Traductorado de Inglés	1.501	32	11	14	34	41	60	54	66	99	143	193	184	238	332
Prof. de Inglés	1.172	55	16	11	24	26	38	43	53	88	123	139	142	192	222
Lic. en Lengua y Liter. Francesa	24	2	1	1	1	3	1	2	4	0	0	2	2	5	0
Traductorado de Francés	45	3	1	1	2	1	1	4	2	0	4	5	4	8	9
Prof. de Francés	32	1	1	0	1	0	0	3	1	0	1	2	4	9	9
Lic. en Lengua y Liter. Italiana	15	3	0	2	1	0	2	0	1	1	0	0	1	1	3
Traductorado de Italiano	65	4	2	1	2	2	2	1	4	4	2	5	5	7	24
Prof. de Italiano	49	1	0	2	1	0	2	2	2	3	1	9	3	7	16
Lic. en Lengua y Liter. Alemana	7	0	0	1	0	0	1	1	1	0	0	2	0	0	1
Traductorado de Alemán	61	1	1	1	1	0	3	4	1	5	7	5	7	10	15
Prof. de Alemán	33	3	0	2	0	0	1	1	2	2	4	3	3	5	7
	96	4	0	0	1	0	0	2	1	2	2	2	1	4	77

TOTAL DE ALUMNOS SEGUN TIPO DE ESTUDIOS SECUNDARIOS - Año 2001

AREAS	TOTAL	1	2	3	4	5	6	7	8	9	10	11	12	13	14	15	16	17	18	19	20	21	22	s/e
Dependencias																								
TOTAL UNIVERSIDAD	113651	27397	1117	2684	1967	1342	32273	8583	6642	3985	551	980	504	732	1803	261	199	675	431	1069	196	181	1199	18880
AREA CIENCIAS BASICAS	21845	4867	379	376	483	145	4993	1044	3108	796	34	103	156	195	221	49	44	113	58	77	40	32	277	4255
FAC. DE ARQUIT., URB. Y DISEÑO	9445	2425	65	130	219	89	2724	545	2041	369	19	70	81	91	143	40	24	72	21	44	16	28	185	4
FAC. DE CS. EXACTAS, FIS. Y NAT.	5654	806	132	73	72	28	539	112	442	117	0	0	0	0	0	0	0	0	0	0	0	0	0	3333
FAC. DE CIENCIAS QUIMICAS	3370	838	31	143	102	14	1000	295	382	168	6	20	48	60	41	5	16	31	37	28	22	4	76	3
FAC. DE MATEM., AST. Y FISICA	1166	206	9	12	57	8	332	49	140	100	9	13	27	44	37	4	4	10	0	5	2	0	16	82
FAC. DE CS. AGROPECUARIAS	2210	592	142	18	33	6	398	43	103	42	0	0	0	0	0	0	0	0	0	0	0	0	0	833
AREA CIENCIAS SOCIALES	43577	8065	248	405	536	481	13092	2803	1186	2207	96	343	127	251	913	73	72	369	123	605	60	66	330	11126
FAC. DE DERECHO Y CS SOCIALES	26369	6953	209	325	375	423	8444	2495	948	425	54	320	81	133	692	54	50	213	114	547	49	58	160	3247
<i>Abogacía</i>	18744	5103	132	239	292	316	6139	1868	619	181	23	148	34	45	393	21	28	89	82	330	16	37	78	2531
<i>Trabajo Social</i>	1971	356	14	16	24	16	563	161	66	77	10	7	11	34	111	10	5	12	7	17	3	0	31	420
<i>Ciencias de la Información</i>	5654	1494	63	70	59	91	1742	466	263	167	21	165	36	54	188	23	17	112	25	200	30	21	51	296
FAC. DE CIENCIAS ECONOMICAS	17208	1112	39	80	161	58	4648	308	238	1782	42	23	46	118	221	19	22	156	9	58	11	8	170	7879
AREA CIENCIAS MEDICAS	28309	8479	355	1590	605	442	8225	2803	1514	595	57	138	100	133	156	10	30	50	109	66	34	9	249	2560
FAC. DE CIENCIAS MEDICAS	24020	7176	239	1334	472	201	7185	2386	1356	283	57	138	100	133	156	10	30	50	109	66	34	9	249	2247
<i>Medicina</i>	11909	3089	126	909	314	116	3746	1298	714	73	24	69	60	44	93	3	15	30	84	36	18	4	72	972
<i>Tecnología Médica</i>	1982	377	27	47	31	18	531	156	119	40	3	13	5	38	28	1	4	5	6	13	3	0	24	493
<i>Kinesiología y Fisioterapia</i>	4844	2157	56	205	58	25	1272	406	259	117	11	20	12	33	11	3	6	11	5	13	10	3	115	36
<i>Fonoaudiología</i>	1138	232	5	34	14	12	315	158	28	12	1	6	4	6	10	2	1	1	5	3	0	0	4	285
<i>Enfermería</i>	2554	964	14	62	24	16	828	204	151	30	9	22	6	10	8	0	3	3	2	1	3	2	18	174
<i>Nutrición</i>	1593	357	11	77	31	14	493	164	85	11	9	8	13	2	6	1	1	0	7	0	0	0	16	287
FAC. DE ODONTOLOGIA	4289	1303	116	256	133	241	1040	417	158	312	0	0	0	0	0	0	0	0	0	0	0	0	0	313
AREA CIENCIAS HUMANAS	19920	5986	135	313	343	274	5963	1933	834	387	364	396	121	153	513	129	53	143	141	321	62	74	343	939
FAC. DE FILOSOFIA Y HUMANID.	7650	2407	58	105	101	93	2016	611	419	120	338	264	67	61	141	87	17	49	37	63	22	22	121	431
<i>Filosofía</i>	562	149	1	3	6	3	126	20	31	3	74	78	15	1	1	2	2	1	0	0	0	0	2	44
<i>Letras</i>	915	278	12	6	11	27	219	62	31	2	108	81	4	1	6	0	2	1	1	5	0	0	10	48
<i>Historia</i>	1046	381	9	5	9	19	313	78	51	16	25	23	5	3	16	2	0	6	8	6	2	0	8	61
<i>Cs. de la Educación</i>	644	196	5	4	10	9	141	88	16	9	49	46	13	0	3	0	1	2	1	3	0	0	3	45
<i>Bibliotecología</i>	378	106	3	5	2	5	116	26	15	2	47	6	3	0	1	0	0	0	0	0	0	0	0	41
<i>Archivero</i>	303	74	0	3	2	0	77	12	15	4	18	2	0	0	6	0	1	1	3	0	0	0	9	76
<i>Música</i>	557	188	7	10	9	0	145	52	40	11	0	3	2	10	8	17	2	5	2	5	1	2	14	24
<i>Plástica</i>	1532	528	9	32	27	19	421	157	84	16	7	13	6	18	31	35	8	9	3	15	3	11	35	45
<i>Teatro</i>	385	128	2	6	4	4	104	36	16	11	3	2	6	8	7	11	0	6	3	7	1	1	5	14
<i>Cine</i>	1328	379	10	31	21	7	354	80	120	46	7	10	13	20	62	20	1	18	16	22	15	8	35	33
FAC. DE PSICOLOGIA	8570	2555	66	144	148	115	2666	882	299	202	15	27	27	81	261	30	27	92	36	178	33	15	173	498
FAC. DE LENGUAS	3700	1024	11	64	94	66	1281	440	116	65	11	105	27	11	111	12	9	2	68	80	7	37	49	10
<i>Castellano</i>	356	92	5	5	7	9	142	49	10	1	5	3	1	0	7	0	0	1	6	0	1	11	1	1
<i>Inglés</i>	2917	779	4	47	80	45	1004	350	94	57	5	91	26	11	99	12	9	1	65	72	7	31	22	6
<i>Francés</i>	101	36	0	4	2	4	21	17	5	0	0	3	0	0	1	0	0	0	0	1	0	2	5	0
<i>Italiano</i>	129	43	2	5	2	3	50	6	5	2	1	4	0	0	1	0	0	0	2	1	0	0	2	0
<i>Alemán</i>	101	41	0	2	3	2	30	10	2	3	0	3	0	0	3	0	0	0	0	0	0	2	0	0
<i>Portugués</i>	96	33	0	1	0	3	34	8	0	2	0	1	0	0	0	0	0	1	0	0	0	1	9	3

Referencias: 1. Bach. Humanista/ Bachillerato, 2. Bach. Agrotécnico 3. Bach. en Ciencias Biológicas, 4. Bach. en Cs, Físico, Matemáticas, 5. Bach. en Letras, 6. Bach. Comercial/ Perito Mercantil, 7. Bach. Pedagógico/ Magisterio, 8. Técnico, 9. Gestión Administr., 10. Turismo y Hostel., 11. Agri-Ganad., 12. Prod. Industrial, 13. Cs. Naturales, 14. Cs. Sociales, 15. Artes, 16. Idiomas, 17. Econom. Gestión, 18. Prod. de Bienes, 19. Hum. y Sociales

20. Salud y Ambiente, 21. Arte y Comunicaciones, 22. Otros

Nota: los códigos de 9 a 16 pertenecen a los Ciclos de Especialización de la Pcia. de Córdoba, los códigos de 17 a 21 pertenecen a la Orientación Polimodal del resto del país.

NUEVOS INSCRIPTOS SEGUN TIPO DE ESTUDIOS SECUNDARIOS - Año 2001

AREAS	TOTAL	1	2	3	4	5	6	7	8	9	10	11	12	13	14	15	16	17	18	19	20	21	22	s/e
Dependencias																								
TOTAL UNIVERSIDAD	16392	2814	229	311	129	242	2624	639	713	2167	207	209	241	513	892	146	85	409	100	416	98	66	430	2712
AREA CIENCIAS BASICAS	3330	547	85	43	30	17	385	60	297	277	15	41	81	122	91	18	11	33	5	13	11	2	53	1093
FAC. DE ARQUIT., URB. Y DISEÑO	1212	274	16	27	15	6	230	24	223	165	6	16	25	47	53	13	7	19	4	6	3	2	31	0
FAC. DE CS. EXACTAS, FIS. Y NAT.	1153	162	62	1	1	5	4	1	8	0	0	0	0	0	0	0	0	0	0	0	0	0	0	909
FAC. DE CIENCIAS QUIMICAS	374	61	2	10	4	2	56	24	34	33	1	15	35	43	13	1	2	10	1	5	6	0	15	1
FAC. DE MATEM., AST. Y FISICA	436	46	3	5	10	4	91	11	31	76	8	10	21	32	25	4	2	4	0	2	2	0	7	42
FAC. DE CS. AGROPECUARIAS	155	4	2	0	0	0	4	0	1	3	0	0	0	0	0	0	0	0	0	0	0	0	0	141
AREA CIENCIAS SOCIALES	6166	653	19	39	23	24	884	148	117	1359	62	30	81	181	483	42	42	272	26	257	37	28	154	1205
FAC. DE DERECHO Y CS SOCIALE:	3836	490	14	22	12	15	487	105	75	287	31	17	48	101	337	30	29	181	21	231	32	26	97	1148
Abogacía	2079	189	4	10	5	7	174	54	20	107	8	6	18	32	119	6	9	69	6	65	7	10	34	1120
Trabajo Social	492	68	2	1	4	2	101	14	11	69	10	6	10	28	99	8	4	5	4	11	2	0	26	7
Ciencias de la Información	1265	233	8	11	3	6	212	37	44	111	13	5	20	41	119	16	16	107	11	155	23	16	37	21
FAC. DE CIENCIAS ECONOMICAS	2330	163	5	17	11	9	397	43	42	1072	31	13	33	80	146	12	13	91	5	26	5	2	57	57
AREA CIENCIAS MEDICAS	3445	852	103	167	52	167	616	221	175	314	10	31	20	112	48	3	9	30	6	30	25	2	104	348
FAC. DE CIENCIAS MEDICAS	2785	708	28	142	31	13	558	187	163	179	10	31	20	112	48	3	9	30	6	30	25	2	104	346
Medicina	479	114	8	42	9	3	85	27	33	27	1	2	1	35	9	0	4	19	3	14	14	0	26	3
Tecnología Médica	337	66	3	14	1	5	58	14	19	34	1	6	4	38	22	1	2	5	0	10	3	0	19	12
Kinesiología y Fisioterapia	1062	331	15	70	16	5	272	86	73	88	1	9	8	25	6	1	0	2	0	3	5	0	44	2
Fonoaudiología	218	7	1	1	1	0	10	4	1	9	1	1	1	5	4	1	1	1	2	2	0	0	1	164
Enfermería	524	189	1	15	4	0	133	56	37	21	6	13	6	9	7	0	2	3	1	1	3	2	14	1
Nutrición	165	1	0	0	0	0	0	0	0	0	0	0	0	0	0	0	0	0	0	0	0	0	0	164
FAC. DE ODONTOLOGIA	660	144	75	25	21	154	58	34	12	135	0	0	0	0	0	0	0	0	0	0	0	0	0	2
AREA CIENCIAS HUMANAS	3451	762	22	62	24	34	739	210	124	217	120	107	59	98	270	83	23	74	63	116	25	34	119	66
FAC. DE FILOSOFIA Y HUMANID.	1408	283	9	28	4	7	276	60	57	88	104	72	24	43	86	60	12	33	17	24	10	9	51	51
Filosofía	115	16	0	0	1	0	18	2	3	1	41	26	1	0	1	1	2	0	0	0	0	0	0	2
Letras	135	22	0	1	0	1	19	1	3	2	42	23	0	1	3	0	2	1	1	0	0	0	6	7
Historia	136	41	0	2	1	2	40	7	5	10	0	1	4	1	7	0	0	0	3	2	0	0	3	7
Cs. de la Educación	115	40	1	0	1	0	19	12	4	7	8	9	1	0	2	0	1	2	1	1	0	0	0	6
Bibliotecología	56	11	1	3	0	1	21	3	3	2	0	1	0	0	0	0	0	0	0	0	0	0	0	10
Archivero	86	29	0	3	0	0	29	1	4	3	0	1	0	0	4	0	0	0	2	0	0	0	2	8
Música	90	12	3	1	0	0	17	5	6	7	0	1	1	6	4	12	2	4	1	0	1	2	3	2
Plástica	271	56	2	12	0	2	55	18	15	10	4	3	3	14	20	20	4	5	2	4	0	3	17	2
Teatro	82	15	1	0	0	1	12	1	1	9	3	1	4	4	4	11	0	6	2	2	0	0	2	3
Cine	322	41	1	6	1	0	46	10	13	37	6	6	10	17	41	16	1	15	5	15	9	4	18	4
FAC. DE PSICOLOGIA	1220	291	10	23	11	17	281	84	43	98	7	7	20	49	106	14	5	39	4	41	8	2	46	14
FAC. DE LENGUAS	823	188	3	11	9	10	182	66	24	31	9	28	15	6	78	9	6	2	42	51	7	23	22	1
Castellano	63	14	0	2	0	0	21	2	1	1	5	1	1	0	3	0	0	0	1	4	0	1	6	0
Inglés	599	122	1	3	7	5	119	47	18	27	4	23	14	6	70	9	6	1	40	46	7	19	5	0
Francés	18	2	0	1	0	1	4	5	1	0	0	2	0	0	1	0	0	0	0	0	0	0	1	0
Italiano	43	15	2	2	0	3	10	3	2	0	0	1	0	0	1	0	0	0	1	1	0	0	2	0
Alemán	23	4	0	2	2	0	4	3	2	1	0	0	0	0	3	0	0	0	0	0	0	2	0	0
Portugués	77	31	0	1	0	1	24	6	0	2	0	1	0	0	0	0	0	1	0	0	0	1	8	1

Referencias: 1. Bach. Humanista/ Bachillerato, 2. Bach. Agrotécnico 3. Bach. en Ciencias Biológicas, 4. Bach. en Cs. Físico, Matemáticas, 5. Bach. en Letras, 6. Bach. Comercial/ Perito Mercantil, 7. Bach. Pedagógico/ Magisterio, 8. Técnico, 9. Gestión Administr., 10. Turismo y Hostel., 11. Agri-Ganad., 12. Prod. Industrial, 13. Cs. Naturales, 14. Cs. Sociales, 15. Artes, 16. Idiomas, 17. Econom. Gestión, 18. Prod. de Bienes, 19. Hum. y Sociales 20. Salud y Ambiente, 21. Arte y Comunicaciones, 22. Otros

Nota: los códigos de 9 a 16 pertenecen a los Ciclos de Especialización de la Pcia. de Córdoba, los códigos de 17 a 21 pertenecen a la Orientación Polimodal del resto del país.

TOTAL DE ALUMNOS SEGUN DEPENDENCIA DEL ESTAB. DE NIVEL MEDIO QUE EGRESO
Año 2001

AREAS	Total	1	2	3	4	5	6	7	8	9	Sin Especif.
Dependencias											
TOTAL UNIVERSIDAD	113651	3727	2368	3614	17154	25920	34315	3215	347	1446	21545
AREA CIENCIAS BASICAS	21845	2490	1266	1841	4106	3398	4469	1105	64	207	2899
FAC. DE ARQUIT., URB. Y DISEÑO	9445	703	415	486	1789	1499	2398	461	20	111	1563
FAC. DE CS. EXACTAS, FIS. Y NAT.	5654	1157	377	594	1019	922	835	271	28	39	412
FAC. DE CIENCIAS QUIMICAS	3370	358	262	389	763	507	795	245	9	27	15
FAC. DE MATEM., AST. Y FISICA	1166	23	39	18	116	326	309	123	6	14	192
FAC. DE CS. AGROPECUARIAS	2210	249	173	354	419	144	132	5	1	16	717
AREA CIENCIAS SOCIALES	43577	300	221	197	4446	9935	14563	678	109	457	12671
FAC. DE DERECHO Y CS SOCIALES	26369	211	60	72	3700	7439	10123	388	73	428	3875
<i>Abogacía</i>	18744	93	26	51	2928	4894	7251	214	49	268	2970
<i>Trabajo Social</i>	1971	73	11	5	190	640	616	49	3	4	380
<i>Ciencias de la Información</i>	5654	45	23	16	582	1905	2256	125	21	156	525
FAC. DE CIENCIAS ECONOMICAS	17208	89	161	125	746	2496	4440	290	36	29	8796
AREA CIENCIAS MEDICAS	28309	568	636	1429	5740	7289	7860	458	91	383	3855
FAC. DE CIENCIAS MEDICAS	24020	265	86	222	4054	7220	7812	348	91	383	3539
<i>Medicina</i>	11909	120	53	134	2119	3563	4408	187	70	238	1017
<i>Tecnología Médica</i>	1982	11	2	4	231	683	549	37	4	35	426
<i>Kinesiología y Fisioterapia</i>	4844	72	19	59	983	1676	1787	103	3	59	83
<i>Fonoaudiología</i>	1138	3	1	1	115	316	415	0	0	16	271
<i>Enfermería</i>	2554	59	11	24	606	982	653	21	14	35	149
<i>Nutrición</i>	1593	0	0	0	0	0	0	0	0	0	1593
FAC. DE ODONTOLOGIA	4289	303	550	1207	1686	69	48	110	0	0	316
AREA CIENCIAS HUMANAS	19920	369	245	147	2862	5298	7423	974	83	399	2120
FAC. DE FILOSOFIA Y HUMANID.	7650	285	127	50	1062	2017	2370	284	26	159	1270
<i>Filosofía</i>	562	79	13	6	95	116	165	23	2	13	50
<i>Letras</i>	915	87	15	7	120	236	338	42	4	11	55
<i>Historia</i>	1046	47	29	8	155	308	363	32	1	22	81
<i>Cs. de la Educación</i>	644	18	16	1	130	150	250	14	1	13	51
<i>Bibliotecología</i>	378	8	5	1	72	122	119	8	0	1	42
<i>Archivero</i>	303	7	1	0	51	89	80	6	4	0	65
<i>Música</i>	557	5	3	1	57	142	121	3	1	22	202
<i>Plástica</i>	1532	16	23	13	160	343	425	110	0	26	416
<i>Teatro</i>	385	7	6	3	52	95	93	13	0	15	101
<i>Cine</i>	1328	11	16	10	170	416	416	33	13	36	207
FAC. DE PSICOLOGIA	8570	60	88	62	1310	2189	3202	679	15	125	840
FAC. DE LENGUAS	3700	24	30	35	490	1092	1851	11	42	115	10
<i>Castellano</i>	356	2	2	5	48	120	170	3	1	4	1
<i>Inglés</i>	2917	15	20	25	354	875	1507	6	23	86	6
<i>Francés</i>	101	3	2	2	29	21	34	1	5	4	0
<i>Italiano</i>	129	2	1	0	22	41	52	0	5	6	0
<i>Alemán</i>	101	0	1	3	18	20	52	0	3	4	0
<i>Portugués</i>	96	2	4	0	19	15	36	1	5	11	3

Referencias: 1. Colegio Nac. de Monserrat, 2. Col. Manuel Belgrano, 3. Dependiente del otras Univ. Nacionales 4. Dependiente del Estado Nacional, 5. Dependiente del Estado Provincial, 6. Privado, 7. Semiprivado, 8. Instituto Militar, 9. Del extranjero

NUEVOS INSCRIPTOS SEGUN DEPENDENCIA DEL ESTAB. DE NIVEL MEDIO QUE EGRESO
Año 2001

AREAS	Total	1	2	3	4	5	6	7	8	9	Sin Especific.
TOTAL UNIVERSIDAD	16392	713	273	275	1399	3818	4578	1266	47	98	3925
AREA CIENCIAS BASICAS	3330	244	35	22	149	599	591	196	9	6	1479
FAC. DE ARQUIT., URB. Y DISEÑO	1212	101	0	0	2	10	8	3	0	0	1088
FAC. DE CS. EXACTAS, FIS. Y NAT.	1153	95	19	8	69	350	312	114	6	4	176
FAC. DE CIENCIAS QUIMICAS	374	44	4	7	31	90	150	34	1	0	13
FAC. DE MATEM., AST. Y FISICA	436	1	9	5	41	148	120	45	2	2	63
FAC. DE CS. AGROPECUARIAS	155	3	3	2	6	1	1	0	0	0	139
AREA CIENCIAS SOCIALES	6166	120	87	47	340	1412	1981	542	17	9	1611
FAC. DE DERECHO Y CS SOCIALES	3836	97	32	27	206	781	1009	278	11	7	1388
<i>Abogacía</i>	2079	34	9	12	76	289	364	115	4	3	1173
<i>Trabajo Social</i>	492	33	9	4	37	163	169	49	2	1	25
<i>Ciencias de la Información</i>	1265	30	14	11	93	329	476	114	5	3	190
FAC. DE CIENCIAS ECONOMICAS	2330	23	55	20	134	631	972	264	6	2	223
AREA CIENCIAS MEDICAS	3445	169	93	182	622	845	829	261	2	17	425
FAC. DE CIENCIAS MEDICAS	2785	50	22	45	369	832	814	211	2	17	423
<i>Medicina</i>	479	13	9	26	40	112	149	109	0	6	15
<i>Tecnología Médica</i>	337	7	2	1	34	137	104	29	0	0	23
<i>Kinesiología y Fisioterapia</i>	1062	7	6	13	172	395	376	69	0	2	22
<i>Fonoaudiología</i>	218	2	1	0	3	21	28	0	0	0	163
<i>Enfermería</i>	524	21	4	5	120	167	157	4	2	9	35
<i>Nutrición</i>	165	0	0	0	0	0	0	0	0	0	165
FAC. DE ODONTOLOGIA	660	119	71	137	253	13	15	50	0	0	2
AREA CIENCIAS HUMANAS	3451	180	58	24	288	962	1177	267	19	66	410
FAC. DE FILOSOFIA Y HUMANID.	1408	149	34	7	95	337	368	92	4	9	313
<i>Filosofía</i>	115	52	6	0	6	12	24	5	0	1	9
<i>Letras</i>	135	55	1	1	5	19	37	10	0	0	7
<i>Historia</i>	136	17	6	1	7	31	41	13	0	0	20
<i>Cs. de la Educación</i>	115	5	5	1	13	32	41	6	0	0	12
<i>Bibliotecología</i>	56	2	0	0	6	19	15	4	0	0	10
<i>Archivero</i>	86	3	0	0	13	36	20	2	2	0	10
<i>Música</i>	90	2	1	0	5	18	11	2	0	0	51
<i>Plástica</i>	271	3	4	1	13	65	53	18	0	4	110
<i>Teatro</i>	82	1	2	0	4	22	18	4	0	0	31
<i>Cine</i>	322	9	9	3	23	83	108	28	2	4	53
FAC. DE PSICOLOGIA	1220	22	9	13	114	346	437	171	2	10	96
FAC. DE LENGUAS	823	9	15	4	79	279	372	4	13	47	1
<i>Castellano</i>	63	0	0	0	9	34	17	0	0	3	0
<i>Inglés</i>	599	7	11	4	40	202	299	3	8	25	0
<i>Francés</i>	18	1	0	0	4	3	8	0	0	2	0
<i>Italiano</i>	43	0	0	0	6	20	11	0	2	4	0
<i>Alemán</i>	23	0	1	0	4	8	7	0	0	3	0
<i>Portugués</i>	77	1	3	0	16	12	30	1	3	10	1

Referencias: 1. Colegio Nac. de Monserrat, 2. Col. Manuel Belgrano, 3. Dependiente del otras Univ. Nacionales 4. Dependiente del Estado Nacional, 5. Dependiente del Estado Provincial, 6. Privado, 7. Semiprivado, 8. Instituto Militar, 9. Del extranjero

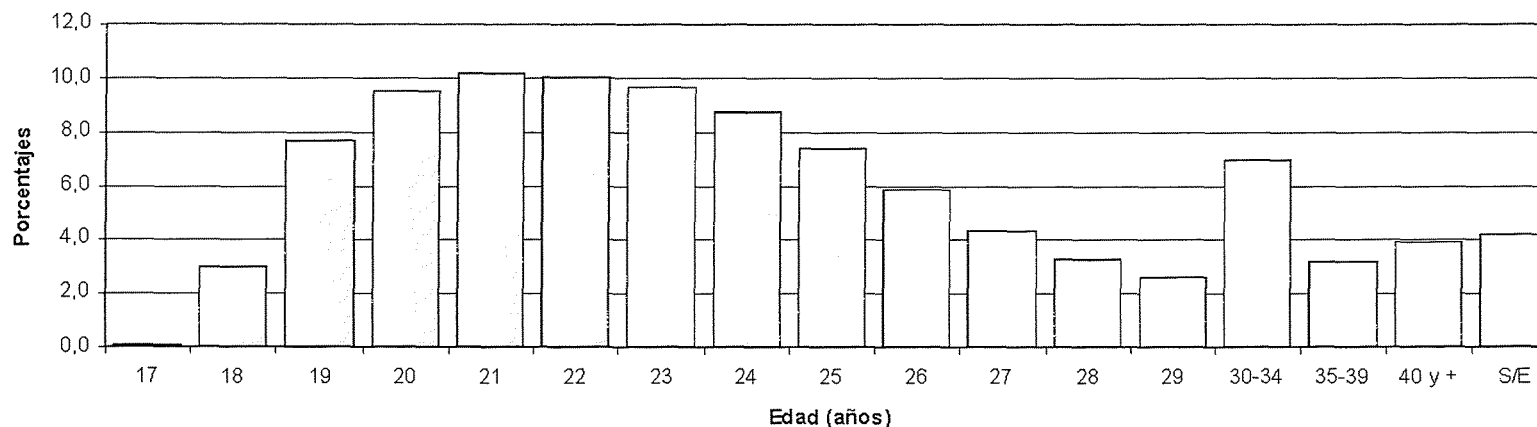
TOTAL DE ALUMNOS SEGUN EDAD - Año 2001

AREAS	Dependencias	TOTAL	17	18	19	20	21	22	23	24	25	26	27	28	29	30-34	35-39	40 y +	S/E
TOTAL UNIVERSIDAD		113651	64	3384	8665	10748	11535	11370	10959	9892	8324	6617	4909	3713	2938	7850	3587	4370	4726
AREA CIENCIAS BASICAS		21845	9	794	1949	2224	2158	2200	2144	1888	1653	1369	1064	836	698	1603	576	369	311
FAC. DE ARQUIT., URB. Y DISEÑO		9445	2	282	741	852	836	956	932	888	824	701	535	429	361	728	214	116	48
FAC. DE CS. EXACTAS, FIS. Y NAT.		5654	5	280	633	622	570	538	506	451	372	288	211	150	122	404	218	155	129
FAC. DE CIENCIAS QUIMICAS		3370	0	110	252	333	333	337	354	244	258	228	177	158	125	304	83	62	12
FAC. DE MATEM., AST. Y FISICA		1166	1	87	184	156	134	114	112	92	55	41	32	21	20	39	23	18	37
FAC. DE CS. AGROPECUARIAS		2210	1	35	139	261	285	255	240	213	144	111	109	78	70	128	38	18	85
AREA CIENCIAS SOCIALES		43577	26	1423	3448	4114	4456	4260	4082	3726	3186	2516	1875	1362	1056	2736	1212	1471	2628
FAC. DE DERECHO Y CS SOCIALES		26369	14	641	1735	2346	2583	2513	2362	2089	1792	1467	1114	844	694	1890	893	1158	2234
<i>Abogacía</i>		18744	8	247	909	1487	1640	1590	1540	1465	1302	1131	878	687	595	1649	792	1030	1794
<i>Trabajo Social</i>		1971	2	82	155	167	182	247	196	156	112	67	37	40	28	61	47	50	342
<i>Ciencias de la Información</i>		5654	4	312	671	692	761	676	626	468	378	269	199	117	71	180	54	78	98
FAC. DE CIENCIAS ECONOMICAS		17208	12	782	1713	1768	1873	1747	1720	1637	1394	1049	761	518	362	846	319	313	394
AREA CIENCIAS MEDICAS		28309	16	611	1843	2630	3047	3029	2885	2590	2110	1549	1109	841	647	1944	845	1106	1507
FAC. DE CIENCIAS MEDICAS		24020	13	410	1416	2177	2527	2523	2412	2155	1801	1317	974	772	611	1871	816	1089	1136
<i>Medicina</i>		11909	8	189	659	1014	1249	1258	1267	1189	1029	713	557	408	327	1041	350	283	368
<i>Tecnología Médica</i>		1982	0	37	116	186	226	196	222	165	134	99	63	72	36	131	42	21	236
<i>Kinesiología y Fisioterapia</i>		4844	3	163	459	617	641	633	532	399	323	281	178	134	114	240	57	48	22
<i>Fonoaudiología</i>		1138	1	9	43	76	123	102	101	108	82	60	45	34	33	53	26	8	234
<i>Enfermería</i>		2554	1	12	54	93	86	114	100	146	111	93	88	81	75	368	338	721	73
<i>Nutrición</i>		1593	0	0	85	191	202	220	190	148	122	71	43	43	26	38	3	8	203
FAC. DE ODONTOLOGIA		4289	3	201	427	453	520	506	473	435	309	232	135	69	36	73	29	17	371

continúa

AREAS		TOTAL	17	18	19	20	21	22	23	24	25	26	27	28	29	30-34	35-39	40 y +	S/E
AREA CIENCIAS HUMANAS		19920	13	556	1425	1780	1874	1881	1848	1688	1375	1183	861	674	537	1567	954	1424	280
FAC. DE FILOSOFIA Y HUMANID.		7650	7	168	419	592	662	713	621	633	515	451	331	262	207	677	459	756	177
<i>Filosofía</i>		562	1	9	27	42	39	63	32	32	34	40	25	23	18	42	56	57	22
<i>Letras</i>		915	0	14	48	57	72	85	93	74	76	64	51	28	28	74	51	82	18
<i>Historia</i>		1046	0	14	53	75	100	100	81	81	78	56	53	43	25	106	63	90	28
<i>Cs. de la Educación</i>		644	0	10	21	24	25	38	31	54	31	37	34	28	24	100	74	105	8
<i>Bibliotecología</i>		378	0	1	6	5	10	15	15	16	17	19	14	9	17	45	52	120	17
<i>Archivero</i>		303	0	3	10	15	24	13	14	9	12	7	9	5	3	39	28	86	26
<i>Música</i>		557	1	14	34	55	53	58	66	55	47	33	14	20	14	46	19	16	12
<i>Plástica</i>		1532	2	31	54	105	135	140	124	160	101	112	62	58	40	140	84	169	15
<i>Teatro</i>		385	1	13	40	40	53	47	33	32	32	20	10	6	9	19	8	15	7
<i>Cine</i>		1328	2	59	126	174	151	154	132	120	87	63	59	42	29	66	24	16	24
FAC. DE PSICOLOGIA		8570	5	257	682	793	800	811	889	769	643	551	367	287	234	650	354	386	92
FAC. DE LENGUAS		3700	1	131	324	395	412	357	338	286	217	181	163	125	96	240	141	282	11
<i>Castellano</i>		356	0	2	6	18	30	24	30	33	23	27	18	14	14	36	31	49	1
<i>Inglés</i>		2917	0	123	300	359	354	307	281	233	174	137	135	89	65	155	76	123	6
<i>Francés</i>		101	1	1	4	4	5	7	7	3	9	6	3	6	3	10	7	25	0
<i>Italiano</i>		129	0	5	6	6	11	5	7	3	3	7	1	9	6	15	15	30	0
<i>Alemán</i>		101	0	0	8	7	7	12	8	11	4	2	5	4	6	8	4	15	0
<i>Portugués</i>		96	0	0	0	1	5	2	5	3	4	2	1	3	2	16	8	40	4

Distribución del Total de Alumnos según Edad



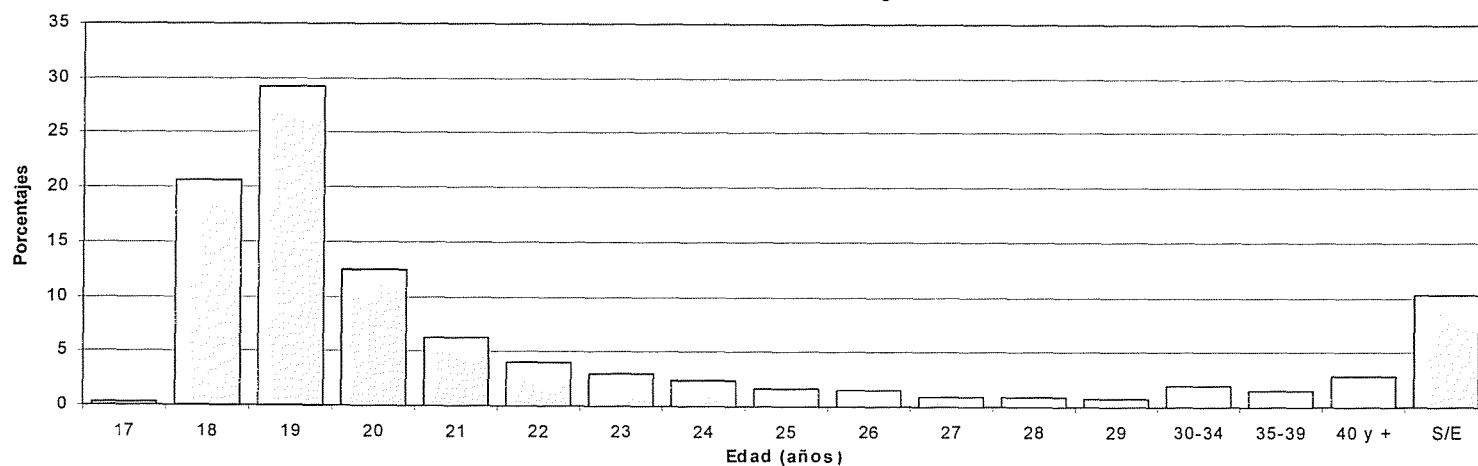
NUEVOS INSCRIPTOS SEGUN EDAD - Año 2001

AREAS	Dependencias	TOTAL	17	18	19	20	21	22	23	24	25	26	27	28	29	30-34	35-39	40 y +	S/E
TOTAL UNIVERSIDAD		16392	39	3369	4794	2035	1025	657	494	378	263	231	144	143	114	327	239	463	1677
AREA CIENCIAS BASICAS		3330	6	791	1173	510	223	138	89	57	45	34	19	21	14	29	14	32	135
FAC. DE ARQUIT., URB. Y DISEÑO		1212	1	281	459	209	109	57	29	24	12	7	1	3	3	6	0	8	3
FAC. DE CS. EXACTAS, FIS. Y NAT.		1153	4	278	425	178	58	49	35	12	10	8	4	5	2	10	6	12	57
FAC. DE CIENCIAS QUIMICAS		374	0	110	123	37	18	11	10	10	12	11	8	9	5	6	2	2	0
FAC. DE MATEM., AST. Y FISICA		436	1	87	126	58	31	19	15	11	11	7	6	4	4	6	6	10	34
FAC. DE CS. AGROPECUARIAS		155	0	35	40	28	7	2	0	0	0	1	0	0	0	1	0	0	41
AREA CIENCIAS SOCIALES		6166	16	1417	1830	617	310	196	136	110	64	55	36	25	32	66	45	90	1121
FAC. DE DERECHO Y CS SOCIALES		3836	9	636	911	401	195	145	95	76	45	36	32	22	26	53	29	54	1071
<i>Abogacía</i>		2079	5	242	345	144	62	43	22	28	17	9	17	8	10	26	15	31	1055
<i>Trabajo Social</i>		492	1	82	134	72	43	43	24	20	15	7	5	5	4	11	9	8	9
<i>Ciencias de la Información</i>		1265	3	312	432	185	90	59	49	28	13	20	10	9	12	16	5	15	7
FAC. DE CIENCIAS ECONOMICAS		2330	7	781	919	216	115	51	41	34	19	19	4	3	6	13	16	36	50
AREA CIENCIAS MEDICAS		3445	7	607	908	437	236	152	119	81	67	46	36	43	31	96	73	128	378
FAC. DE CIENCIAS MEDICAS		2785	5	406	660	361	207	136	102	76	58	41	33	39	29	91	68	124	349
<i>Medicina</i>		479	3	185	208	43	15	6	2	2	5	1	2	0	1	2	0	0	4
<i>Tecnología Médica</i>		337	0	37	78	81	34	22	23	14	11	2	5	6	2	9	0	2	11
<i>Kinesología y Fisioterapia</i>		1062	2	163	327	181	123	75	53	32	19	21	12	13	11	15	3	8	4
<i>Fonoaudiología</i>		218	0	9	12	11	3	5	3	3	1	3	0	2	0	0	1	0	165
<i>Enfermería</i>		524	0	12	34	45	32	28	21	25	22	14	14	18	15	65	64	114	1
<i>Nutrición</i>		165	0	0	1	0	0	0	0	0	0	0	0	0	0	0	0	0	164
FAC. DE ODONTOLOGIA		660	2	201	248	76	29	16	17	5	9	5	3	4	2	5	5	4	29

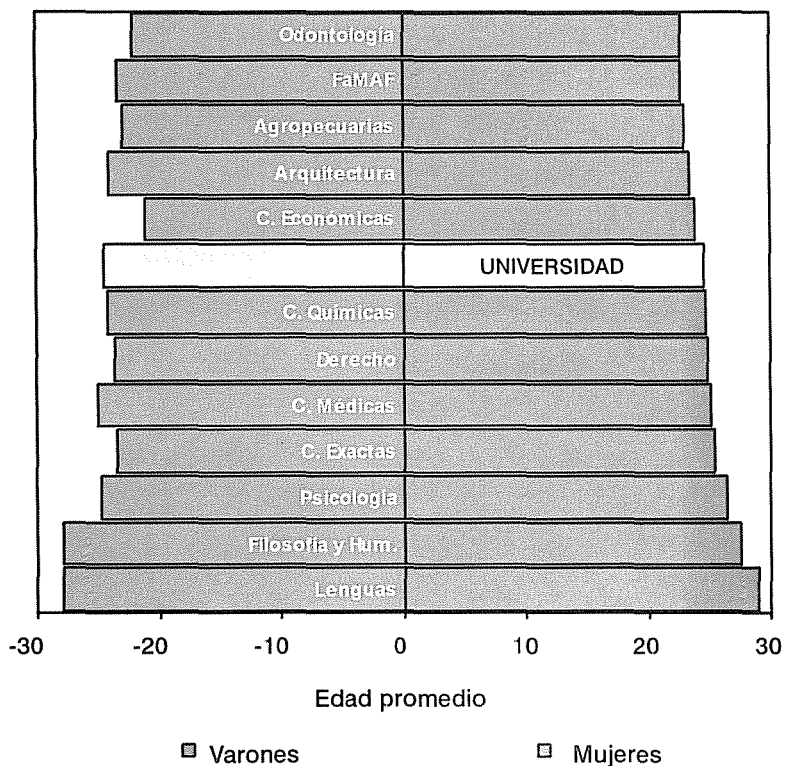
continúa

AREAS		TOTAL	17	18	19	20	21	22	23	24	25	26	27	28	29	30-34	35-39	40 y +	S/E
AREA CIENCIAS HUMANAS		3451	10	554	883	471	256	171	150	130	87	96	53	54	37	136	107	213	43
FAC. DE FILOSOFIA Y HUMANID.		1408	6	167	301	212	118	88	65	62	45	43	27	29	19	59	47	91	29
<i>Filosofía</i>		115	1	9	21	24	12	5	1	3	2	3	2	2	1	7	7	13	2
<i>Letras</i>		135	0	14	32	16	8	12	9	7	4	4	6	2	2	3	2	8	6
<i>Historia</i>		136	0	14	32	14	12	3	6	11	3	5	5	4	3	3	6	9	6
<i>Cs. de la Educación</i>		115	0	10	16	7	4	8	5	9	7	7	4	7	2	12	6	11	0
<i>Bibliotecología</i>		56	0	1	3	3	1	3	3	1	2	2	1	3	1	7	8	11	6
<i>Archivero</i>		86	0	3	8	8	10	4	3	4	6	3	0	1	1	10	6	18	1
<i>Música</i>		90	0	14	21	17	8	7	5	3	4	5	1	0	1	1	0	1	2
<i>Plástica</i>		271	2	31	40	45	31	22	15	10	12	8	3	6	5	12	10	18	1
<i>Teatro</i>		82	1	13	34	13	6	1	6	2	2	0	1	1	0	0	1	1	0
<i>Cine</i>		322	2	58	94	65	26	23	12	12	3	6	4	3	3	4	1	1	5
FAC. DE PSICOLOGIA		1220	3	257	365	144	91	58	49	40	24	33	14	11	11	42	28	39	11
FAC. DE LENGUAS		823	1	130	217	115	47	25	36	28	18	20	12	14	7	35	32	83	3
<i>Castellano</i>		63	0	2	5	9	3	3	9	4	3	3	0	3	1	5	5	8	0
<i>Inglés</i>		599	0	122	196	97	37	15	22	19	12	14	11	5	1	12	14	21	1
<i>Francés</i>		18	1	1	4	2	0	2	0	0	1	0	0	2	0	0	0	5	0
<i>Italiano</i>		43	0	5	4	3	2	3	0	0	0	3	0	2	0	3	4	14	0
<i>Alemán</i>		23	0	0	8	3	1	0	1	3	0	0	0	0	3	1	2	1	0
<i>Portugués</i>		77	0	0	0	1	4	2	4	2	2	0	1	2	2	14	7	34	2

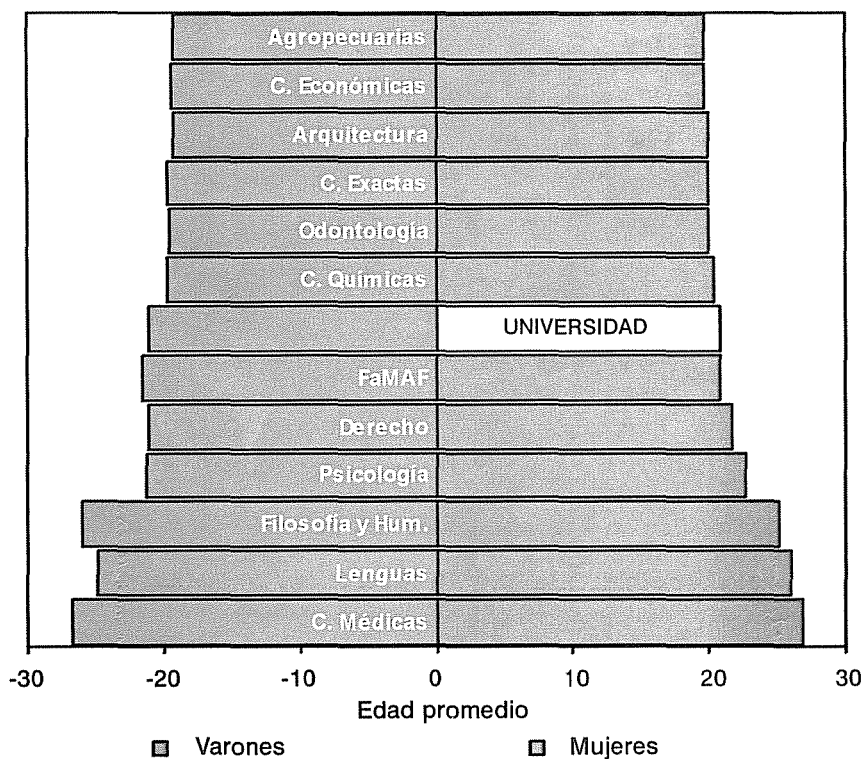
Distribución del Total de Alumnos según Edad



**PIRAMIDE ETARIA DEL TOTAL DE ALUMNOS SEGÚN EDAD PROMEDIO Y SEXO
Año 2001**



**PIRAMIDE ETARIA DE LOS NUEVOS INSCRIPTOS SEGÚN EDAD PROMEDIO Y SEXO
Año 2001**



TOTAL DE ALUMNOS SEGUN ESTADO CIVIL Y SEXO - Año 2001

AREAS Dependencias	TOTAL			SOLTERO			CASADO			VIUDO/A			DIVORSIADO/A			SIN ESPECIFICAR		
	Total	Var	Muj	Total	Var	Muj	Total	Var	Muj	Total	Var	Muj	Total	Var	Muj	Total	Var	Muj
TOTAL UNIVERSIDAD	113651	44997	68654	99692	40015	59677	11270	4073	7197	392	105	287	697	175	522	1600	629	971
AREA CIENCIAS BASICAS	21845	11681	10164	19414	10452	8962	1767	863	904	57	35	22	67	29	38	540	302	238
FAC. DE ARQUIT., URB. Y DISEÑO	9445	5439	4006	8460	4876	3584	712	410	302	13	7	6	27	15	12	233	131	102
FAC. DE CS. EXACTAS, FIS. Y NAT.	5654	2963	2691	5069	2651	2418	486	253	233	32	22	10	15	8	7	52	29	23
FAC. DE CIENCIAS QUIMICAS	3370	958	2412	2944	871	2073	391	80	311	6	1	5	18	4	14	11	2	9
FAC. DE MATEM., AST. Y FISICA	1166	704	462	934	588	346	47	26	21	0	0	0	7	2	5	178	88	90
FAC. DE CS. AGROPECUARIAS	2210	1617	593	2007	1466	541	131	94	37	6	5	1	0	0	0	66	52	14
AREA CIENCIAS SOCIALES	43577	18600	24977	38440	16405	22035	4279	1901	2378	133	35	98	232	77	155	493	182	311
FAC. DE DERECHO Y CS SOCIALES	26369	10582	15787	22959	9187	13772	2764	1184	1580	119	29	90	172	53	119	355	129	226
<i>Abogacía</i>	18744	8148	10596	15803	6884	8919	2493	1107	1386	100	29	71	151	50	101	197	78	119
<i>Trabajo Social</i>	1971	179	1792	1747	159	1588	115	11	104	17	0	17	12	1	11	80	8	72
<i>Ciencias de la Información</i>	5654	2255	3399	5409	2144	3265	156	66	90	2	0	2	9	2	7	78	43	35
FAC. DE CIENCIAS ECONOMICAS	17208	8018	9190	15481	7218	8263	1515	717	798	14	6	8	60	24	36	138	53	85
AREA CIENCIAS MEDICAS	28309	9989	18320	24771	9011	15760	2922	839	2083	137	26	111	208	33	175	271	80	191
FAC. DE CIENCIAS MEDICAS	24020	8383	15637	20740	7496	13244	2686	754	1932	116	21	95	208	33	175	270	79	191
<i>Medicina</i>	11909	5388	6521	10632	4812	5820	1080	485	595	37	13	24	30	15	15	130	63	67
<i>Tecnología Médica</i>	1982	685	1297	1791	624	1167	168	54	114	14	3	11	6	2	4	3	2	1
<i>Kinesiología y Fisioterapia</i>	4844	1693	3151	4506	1612	2894	299	71	228	5	3	2	20	2	18	14	5	9
<i>Fonoaudiología</i>	1138	40	1098	893	33	860	147	3	144	11	0	11	6	0	6	81	4	77
<i>Enfermería</i>	2554	401	2153	1428	253	1175	915	133	782	47	1	46	145	13	132	19	1	18
<i>Nutrición</i>	1593	176	1417	1490	162	1328	77	8	69	2	1	1	1	1	0	23	4	19
FAC. DE ODONTOLOGIA	4289	1606	2683	4031	1515	2516	236	85	151	21	5	16	0	0	0	1	1	0
AREA CIENCIAS HUMANAS	19920	4727	15193	17067	4147	12920	2302	470	1832	65	9	56	190	36	154	296	65	231
FAC. DE FILOSOFIA Y HUMANID.	7650	2839	4811	6306	2473	3833	1074	306	768	51	7	44	85	23	62	134	30	104
<i>Filosofía</i>	562	324	238	452	264	188	89	50	39	3	0	3	12	5	7	6	5	1
<i>Letras</i>	915	297	618	772	261	511	107	31	76	3	1	2	9	3	6	24	1	23
<i>Historia</i>	1046	403	643	854	328	526	166	66	100	6	2	4	13	3	10	7	4	3
<i>Cs. de la Educación</i>	644	86	558	410	53	357	170	22	148	8	1	7	15	0	15	41	10	31
<i>Bibliotecología</i>	378	55	323	221	38	183	128	14	114	7	0	7	6	0	6	16	3	13
<i>Archivero</i>	303	95	208	192	60	132	74	31	43	7	0	7	6	1	5	24	3	21
<i>Música</i>	557	356	201	508	331	177	43	20	23	1	1	0	1	1	0	4	3	1
<i>Plástica</i>	1532	350	1182	1264	310	954	231	35	196	10	0	10	16	4	12	11	1	10
<i>Teatro</i>	385	101	284	360	93	267	20	8	12	4	0	4	1	0	1	0	0	0
<i>Cine</i>	1328	772	556	1273	735	538	46	29	17	2	2	0	6	6	0	1	0	1
FAC. DE PSICOLOGIA	8570	1499	7071	7684	1346	6338	705	116	589	4	0	4	31	9	22	146	28	118
FAC. DE LENGUAS	3700	389	3311	3077	328	2749	523	48	475	10	2	8	74	4	70	16	7	9
<i>Castellano</i>	356	49	307	251	31	220	87	15	72	3	1	2	13	1	12	2	1	1
<i>Inglés</i>	2917	294	2623	2545	258	2287	320	28	292	3	0	3	38	3	35	11	5	6
<i>Francés</i>	101	13	88	72	11	61	23	2	21	1	0	1	5	0	5	0	0	0
<i>Italiano</i>	129	7	122	87	7	80	36	0	36	0	0	0	6	0	6	0	0	0
<i>Alemán</i>	101	15	86	76	14	62	20	1	19	1	0	1	4	0	4	0	0	0
<i>Portugués</i>	96	11	85	46	7	39	37	2	35	2	1	1	8	0	8	3	1	2

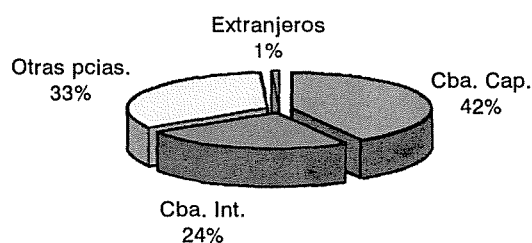
NUEVOS INSCRIPTOS SEGUN ESTADO CIVIL Y SEXO - Año 2001

AREAS Dependencias	TOTAL			SOLTERO			CASADO			VIUDO/A			DIVORSIADO/A			SIN ESPECIFICAR		
	Total	Var	Muj	Total	Var	Muj	Total	Var	Muj	Total	Var	Muj	Total	Var	Muj	Total	Var	Muj
TOTAL UNIVERSIDAD	16392	6503	9889	14786	5970	8816	826	249	577	22	3	19	136	35	101	622	246	376
AREA CIENCIAS BASICAS	3330	1911	1419	2993	1719	1274	67	37	30	0	0	0	7	4	3	263	151	112
FAC. DE ARQUIT., URB. Y DISEÑO	1212	735	477	1191	723	468	15	8	7	0	0	0	1	0	1	5	4	1
FAC. DE CS. EXACTAS, FIS. Y NAT.	1153	690	463	1097	653	444	33	20	13	0	0	0	2	2	0	21	15	6
FAC. DE CIENCIAS QUIMICAS	374	122	252	360	118	242	11	3	8	0	0	0	1	0	1	2	1	1
FAC. DE MATEM., AST. Y FISICA	436	259	177	250	165	85	6	5	1	0	0	0	3	2	1	177	87	90
FAC. DE CS. AGROPECUARIAS	155	105	50	95	60	35	2	1	1	0	0	0	0	0	0	58	44	14
AREA CIENCIAS SOCIALES	6166	2541	3625	5803	2385	3418	183	84	99	3	1	2	31	13	18	146	58	88
FAC. DE DERECHO Y CS SOCIALES	3836	1487	2349	3577	1365	2212	137	67	70	2	1	1	23	10	13	97	44	53
<i>Abogacía</i>	2079	923	1156	1920	833	1087	80	47	33	1	1	0	18	9	9	60	33	27
<i>Trabajo Social</i>	492	61	431	451	55	396	25	4	21	0	0	0	0	0	0	16	2	14
<i>Ciencias de la Información</i>	1265	503	762	1206	477	729	32	16	16	1	0	1	5	1	4	21	9	12
FAC. DE CIENCIAS ECONOMICAS	2330	1054	1276	2226	1020	1206	46	17	29	1	0	1	8	3	5	49	14	35
AREA CIENCIAS MEDICAS	3445	1070	2375	3025	1000	2025	241	50	191	9	1	8	44	6	38	126	13	113
FAC. DE CIENCIAS MEDICAS	2785	844	1941	2391	785	1606	222	41	181	3	0	3	44	6	38	125	12	113
<i>Medicina</i>	479	191	288	471	187	284	1	1	0	0	0	0	1	0	1	6	3	3
<i>Tecnología Médica</i>	337	126	211	322	118	204	14	8	6	0	0	0	1	0	1	0	0	0
<i>Kinesiología y Fisioterapia</i>	1062	390	672	1018	381	637	29	4	25	0	0	0	9	2	7	6	3	3
<i>Fonoaudiología</i>	218	9	209	126	5	121	7	0	7	0	0	0	5	0	5	80	4	76
<i>Enfermería</i>	524	109	415	307	76	231	167	28	139	3	0	3	28	4	24	19	1	18
<i>Nutrición</i>	165	19	146	147	18	129	4	0	4	0	0	0	0	0	0	14	1	13
FAC. DE ODONTOLOGIA	660	226	434	634	215	419	19	9	10	6	1	5	0	0	0	1	1	0
AREA CIENCIAS HUMANAS	3451	981	2470	2965	866	2099	335	78	257	10	1	9	54	12	42	87	24	63
FAC. DE FILOSOFIA Y HUMANID.	1408	593	815	1174	523	651	141	52	89	4	0	4	20	3	17	69	15	54
<i>Filosofía</i>	115	73	42	91	57	34	15	12	3	1	0	1	4	1	3	4	3	1
<i>Letras</i>	135	45	90	116	39	77	12	5	7	0	0	0	2	1	1	5	0	5
<i>Historia</i>	136	58	78	110	46	64	22	11	11	0	0	0	0	0	0	4	1	3
<i>Cs. de la Educación</i>	115	16	99	57	7	50	14	1	13	1	0	1	4	0	4	39	8	31
<i>Bibliotecología</i>	56	8	48	26	5	21	18	2	16	1	0	1	4	0	4	7	1	6
<i>Archivero</i>	86	24	62	58	19	39	21	5	16	1	0	1	3	0	3	3	0	3
<i>Música</i>	90	69	21	82	63	19	5	4	1	0	0	0	0	0	0	3	2	1
<i>Plástica</i>	271	84	187	239	75	164	26	8	18	0	0	0	3	1	2	3	0	3
<i>Teatro</i>	82	22	60	79	21	58	3	1	2	0	0	0	0	0	0	0	0	0
<i>Cine</i>	322	194	128	316	191	125	5	3	2	0	0	0	0	0	0	1	0	1
FAC. DE PSICOLOGIA	1220	283	937	1110	258	852	75	13	62	4	0	4	20	8	12	11	4	7
FAC. DE LENGUAS	823	105	718	681	85	596	119	13	106	2	1	1	14	1	13	7	5	2
<i>Castellano</i>	63	13	50	45	8	37	16	4	12	0	0	0	2	1	1	0	0	0
<i>Inglés</i>	599	80	519	543	68	475	48	7	41	0	0	0	2	0	2	6	5	1
<i>Francés</i>	18	1	17	14	1	13	4	0	4	0	0	0	0	0	0	0	0	0
<i>Italiano</i>	43	3	40	27	3	24	14	0	14	0	0	0	2	0	2	0	0	0
<i>Alemán</i>	23	3	20	18	3	15	4	0	4	0	0	0	1	0	1	0	0	0
<i>Portugués</i>	77	5	72	34	2	32	33	2	31	2	1	1	7	0	7	1	0	1

TOTAL DE ALUMNOS SEGÚN LUGAR DE PROCEDENCIA - Año 2001


AREAS Dependencias	TOTAL DE ALUMNOS	Total Resid. en Argentina	Total Córdoba	CORDOBA			Total Otras Pcias.	S/E	Total Extran. jero	Sin Especif
				Capital	Interior	Sin especif				
TOTAL DE LA UNIVERSIDAD	113.651	99.997	66.799	40.516	23.293	2.990	32.181	1017	710	12.944
AREAS CIENCIAS BASICAS	21.845	20.775	14485	8864	5395	226	5889	401	136	934
Fac. de Arquitectura, Urb y Diseño	9 445	9 383	6 929	4 415	2 438	76	2 450	4	62	0
Fac. de Cs. Exactas, Fis. y Nat.	5 654	5 271	3 191	2 073	1 056	62	1 699	381	35	348
Fac. de Cs. Químicas	3 370	3 356	2 300	1 311	980	9	1 056	0	14	0
Fac. de Mat., Astr y Física	1 166	635	345	161	182	2	289	1	10	521
Fac. de Agronomía	2 210	2 130	1 720	904	739	77	395	15	15	65
AREA CIENCIAS SOCIALES	43.577	33.196	24.095	14.434	8.202	1.459	8.713	388	112	10.269
Fac. de Derecho y Cs. Sociales	26 369	22 425	15 324	8 984	5 311	1 029	6 713	388	100	3 844
<i>Abogacía</i>	18 744	16 609	11 269	6 468	4 340	461	5 277	63	51	2 084
<i>Trabajo Social</i>	1 971	488	130	5	125	0	82	276	8	1 475
<i>Cs De la Información</i>	5 654	5 328	3 925	2 511	846	568	1 354	49	41	285
Fac. de Cs. Económicas	17 208	10 771	8 771	5 450	2 891	430	2 000	0	12	6 425
AREA CIENCIAS MEDICAS	28.309	26.792	13.824	7.826	5.011	987	12.799	169	337	1.180
Fac. de Ciencias Médicas	24.020	22.513	11.355	5.986	4.695	674	11.000	158	337	1.170
<i>Medicina</i>	11 909	11 343	5 086	2 575	2 106	405	6 238	19	260	306
<i>Tec. Médica</i>	1 982	1 618	984	477	449	58	632	2	13	351
<i>Kinesiología y Fisioterapia</i>	4 844	4 813	2 272	1 113	1 068	91	2 453	88	14	17
<i>Fonoaudiología</i>	1 138	904	575	309	221	45	327	2	2	232
<i>Enfermería</i>	2 554	2 428	1 638	1 145	439	54	743	47	46	80
<i>Nutrición</i>	1 593	1 407	800	367	412	21	607	0	2	184
Fac. de Odontología	4.289	4.279	2.469	1.840	316	313	1.799	11	0	10
AREA CIENCIA HUMANAS	19.920	19.234	14.395	9.392	4.685	318	4.780	59	125	561
Fac. de Filosofía y Cs. Humanas	7.650	7.377	5.874	4.194	1.571	109	1.482	21	53	220
<i>Filosofía</i>	562	550	465	368	80	17	84	1	2	10
<i>Letras</i>	915	883	758	584	164	10	123	2	5	27
<i>Historia</i>	1 046	1 016	898	686	198	14	115	3	5	25
<i>Cs De la Educación</i>	644	635	536	406	120	10	99	0	1	8
<i>Bibliotecología</i>	378	356	311	239	62	10	41	4	1	21
<i>Archiveros</i>	303	231	200	144	56	0	27	4	1	71
<i>Musica</i>	557	544	405	266	138	1	138	1	1	12
<i>Plástica</i>	1 532	1 503	1 151	793	338	20	351	1	10	19
<i>Teatro</i>	385	375	291	187	99	5	84	0	5	5
<i>Cine</i>	1 328	1 284	859	521	316	22	420	5	22	22
Fac. de Psicología	8.570	8.197	5.743	3.422	2.112	209	2.416	38	40	333
Fac. de Lenguas	3.700	3.660	2.778	1.776	1.002	0	882	0	32	8
<i>Castellano</i>	356	350	313	206	107	0	37	0	5	1
<i>Inglés</i>	2 917	2 898	2 138	1 334	804	0	760	0	15	4
<i>Francés</i>	101	98	71	49	22	0	27	0	3	0
<i>Italiano</i>	129	127	102	68	34	0	25	0	2	0
<i>Alemán</i>	101	101	73	49	24	0	28	0	0	0
<i>Portugués</i>	96	86	81	70	11	0	5	0	7	3

Distribución del Total de Alumnos según Procedencia



Nota: los porcentajes del gráfico corresponden al total de los que contestaron.

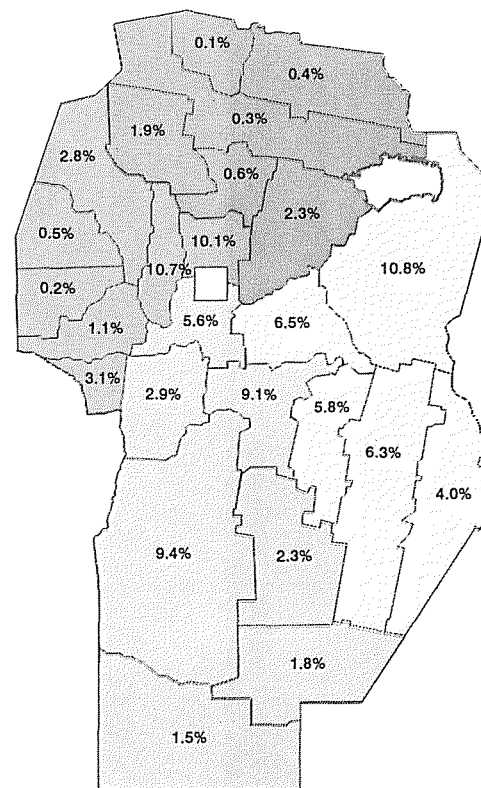
Distribución del Total de Alumnos según Procedencia distinta de Córdoba - 2001



Provincias de la República Argentina (distintas de Córdoba)

- Buenos Aires: 3.7%
- Capital Federal: 0.9%
- Catamarca: 5.8%
- Chaco: 1.5%
- Chubut: 2.6%
- Corrientes: 1.1%
- Entre Ríos: 4.5%
- Formosa: 1.6%
- Jujuy: 10.5%
- La Pampa: 5.2%
- La Rioja: 9.3%
- Mendoza: 3.9%
- Misiones: 1.5%
- Neuquén: 3.1%
- Río Negro: 3.1%
- Salta: 12.4%
- San Juan: 4.0%
- San Luis: 6.7%
- Santa Cruz: 2.6%
- Santa Fe: 7.9%
- Sgo. del Estero: 6.6%
- Tierra del Fuego: 0.7%
- Tucumán: 0.9%

Distribución del Total de Alumnos según Departamento de Procedencia del Interior de Córdoba - 2001



Departamentos de la Provincia de Córdoba (distintos a la Capital)

- Calamuchita: 2.9%
- Colón: 10.1%
- Cruz del Eje: 2.8%
- General Roca: 1.5%
- Gral. San Martín: 5.8%
- Ischilín: 1.9%
- Juarez Celman: 2.3%
- Marcos Juárez: 4.0%
- Minas: 0.5%
- Pocho: 0.2%
- Pte. R. S.z Peña: 1.8%
- Punilla: 10.7%
- Río Cuarto: 9.4%
- Río Cuervo: 2.3%
- Río Primero: 2.3%
- Río Seco: 0.4%
- Río Segundo: 6.5%
- San Alberto: 1.1%
- San Javier: 3.1%
- San Justo: 10.8%
- Santa María: 5.6%
- Sobremonte: 0.1%
- Tercero Arriba: 9.1%
- Totoral: 0.6%
- Tulumba: 0.3%
- Unión: 6.3%

TOTAL DE ALUMNOS SEGÚN NACIONALIDAD - Año 2001

AREAS Dependencias	TOTAL	ARGENTINO			EXTRAN- JERO	Sin Especif
		Nativo	Por opción	Naturaliz.		
TOTAL UNIVERSIDAD	113651	106952	159	85	801	5654
AREA CIENCIAS BASICAS	21845	21516	39	13	137	140
FAC. DE ARQUIT., URB. Y DISEÑO	9445	9349	13	6	69	8
FAC. DE CS. EXACTAS, FIS. Y NAT.	5654	5607	1	2	44	0
FAC. DE CIENCIAS QUIMICAS	3370	3339	10	3	18	0
FAC. DE MATEM., AST. Y FISICA	1166	1090	12	2	3	59
FAC. DE CS. AGROPECUARIAS	2210	2131	3	0	3	73
AREA CIENCIAS SOCIALES	43577	39424	66	22	83	3982
FAC. DE DERECHO Y CS SOCIALES	26369	22427	19	14	79	3830
<i>Abogacía</i>	18744	16892	12	7	54	1779
<i>Trabajo Social</i>	1971	0	0	0	0	1971
<i>Ciencias de la Información</i>	5654	5535	7	7	25	80
FAC. DE CIENCIAS ECONOMICAS	17208	16997	47	8	4	152
AREA CIENCIAS MEDICAS	28309	26532	28	27	371	1351
FAC. DE CIENCIAS MEDICAS	24020	22599	16	22	343	1040
<i>Medicina</i>	11909	11317	7	12	257	316
<i>Tecnología Médica</i>	1982	1741	0	1	5	235
<i>Kinesiología y Fisioterapia</i>	4844	4796	4	2	26	16
<i>Fonoaudiología</i>	1138	907	1	0	2	228
<i>Enfermería</i>	2554	2437	4	7	45	61
<i>Nutrición</i>	1593	1401	0	0	8	184
FAC. DE ODONTOLOGIA	4289	3933	12	5	28	311
AREA CIENCIAS HUMANAS	19920	19480	26	23	210	181
FAC. DE FILOSOFIA Y HUMANID.	7650	7451	8	9	73	109
<i>Filosofía</i>	562	549	0	0	4	9
<i>Letras</i>	915	894	2	1	10	8
<i>Historia</i>	1046	1021	0	0	5	20
<i>Cs. de la Educación</i>	644	639	0	0	3	2
<i>Bibliotecología</i>	378	358	3	1	0	16
<i>Archivero</i>	303	277	0	1	1	24
<i>Música</i>	557	545	0	2	3	7
<i>Plástica</i>	1532	1505	3	2	12	10
<i>Teatro</i>	385	375	0	0	5	5
<i>Cine</i>	1328	1288	0	2	30	8
FAC. DE PSICOLOGIA	8570	8410	10	8	78	64
FAC. DE LENGUAS	3700	3619	8	6	59	8
<i>Castellano</i>	356	350	0	0	5	1
<i>Inglés</i>	2917	2880	5	0	28	4
<i>Francés</i>	101	93	1	0	7	0
<i>Italiano</i>	129	121	0	2	6	0
<i>Alemán</i>	101	97	1	3	0	0
<i>Portugués</i>	96	78	1	1	13	3

NUEVOS INSCRIPTOS SEGÚN NACIONALIDAD - Año 2001

AREAS Dependencias	TOTAL	ARGENTINO			EXTRAN- JERO	Sin Especif
		Nativo	Por opción	Naturaliz.		
TOTAL UNIVERSIDAD	16392	14109	40	15	73	2155
AREA CIENCIAS BASICAS	3330	3235	6	1	14	74
FAC. DE ARQUIT., URB. Y DISEÑO	1212	1197	1	1	10	3
FAC. DE CS. EXACTAS, FIS. Y NAT.	1153	1151	0	0	2	0
FAC. DE CIENCIAS QUIMICAS	374	373	0	0	1	0
FAC. DE MATEM., AST. Y FISICA	436	401	5	0	1	29
FAC. DE CS. AGROPECUARIAS	155	113	0	0	0	42
AREA CIENCIAS SOCIALES	6166	4464	16	4	9	1673
FAC. DE DERECHO Y CS SOCIALES	3836	2198	2	2	8	1626
<i>Abogacía</i>	2079	958	0	1	2	1118
<i>Trabajo Social</i>	492	0	0	0	0	492
<i>Ciencias de la Información</i>	1265	1240	2	1	6	16
FAC. DE CIENCIAS ECONOMICAS	2330	2266	14	2	1	47
AREA CIENCIAS MEDICAS	3445	3063	9	4	16	353
FAC. DE CIENCIAS MEDICAS	2785	2420	0	3	11	351
<i>Medicina</i>	479	466	0	1	3	9
<i>Tecnología Médica</i>	337	325	0	0	1	11
<i>Kinesiología y Fisioterapia</i>	1062	1055	0	1	5	1
<i>Fonoaudiología</i>	218	55	0	0	0	163
<i>Enfermería</i>	524	518	0	1	2	3
<i>Nutrición</i>	165	1	0	0	0	164
FAC. DE ODONTOLOGIA	660	643	9	1	5	2
AREA CIENCIAS HUMANAS	3451	3347	9	6	34	55
FAC. DE FILOSOFIA Y HUMANID.	1408	1375	3	0	8	22
<i>Filosofía</i>	115	112	0	0	1	2
<i>Letras</i>	135	130	1	0	0	4
<i>Historia</i>	136	132	0	0	1	3
<i>Cs. de la Educación</i>	115	115	0	0	0	0
<i>Bibliotecología</i>	56	50	0	0	0	6
<i>Archivero</i>	86	85	0	0	0	1
<i>Música</i>	90	88	0	0	0	2
<i>Plástica</i>	271	267	2	0	1	1
<i>Teatro</i>	82	81	0	0	0	1
<i>Cine</i>	322	315	0	0	5	2
FAC. DE PSICOLOGIA	1220	1175	2	5	6	32
FAC. DE LENGUAS	823	797	4	1	20	1
<i>Castellano</i>	63	63	0	0	0	0
<i>Inglés</i>	599	591	2	0	6	0
<i>Francés</i>	18	17	0	0	1	0
<i>Italiano</i>	43	41	0	0	2	0
<i>Alemán</i>	23	22	1	0	0	0
<i>Portugués</i>	77	63	1	1	11	1

TOTAL DE ALUMNOS SEGUN PAIS DE NACIMIENTO - Año 2001

AREAS	TOTAL	Argentina	Uruguay	Brasil	Paraguay	Bolivia	Chile	Perú	Otros Amer.	Europa	Asia	Oceania	S/E
Dependencias													
TOTAL UNIVERSIDAD	113651	100158	35	105	54	150	133	279	168	137	39	12	12381
AREA CIENCIAS BASICAS	21845	21402	9	14	11	51	22	38	38	24	16	6	214
FAC. DE ARQUIT., URB. Y DISEÑO	9445	9351	4	7	5	18	12	17	15	7	7	2	0
FAC. DE CS. EXACTAS, FIS. Y NAT.	5654	5495	3	5	3	19	5	11	17	10	6	4	76
FAC. DE CIENCIAS QUIMICAS	3370	3341	0	1	2	9	1	7	5	1	3	0	0
FAC. DE MATEM., AST. Y FISICA	1166	1078	1	1	1	3	3	3	0	3	0	0	73
FAC. DE CS. AGROPECUARIAS	2210	2137	1	0	0	2	1	0	1	3	0	0	65
AREA CIENCIAS SOCIALES	43577	32726	9	17	4	33	22	49	41	34	5	0	10637
FAC. DE DERECHO Y CS SOCIALES	26369	22925	8	14	3	23	17	33	35	27	4	0	3280
<i>Abogacía</i>	18744	16918	6	5	1	15	10	21	22	10	1	0	1735
<i>Trabajo Social</i>	1971	486	0	1	0	2	3	1	0	0	1	0	1477
<i>Ciencias de la Información</i>	5654	5521	2	8	2	6	4	11	13	17	2	0	68
FAC. DE CIENCIAS ECONOMICAS	17208	9801	1	3	1	10	5	16	6	7	1	0	7357
AREA CIENCIAS MEDICAS	28309	26550	8	37	34	59	57	171	46	27	8	2	1310
FAC. DE CIENCIAS MEDICAS	24020	22615	8	32	31	52	54	153	42	23	6	2	1002
<i>Medicina</i>	11909	11321	3	29	27	19	22	136	38	16	6	1	291
<i>Tecnología Médica</i>	1982	1743	0	0	1	3	3	6	0	0	0	0	226
<i>Kinesiología y Fisioterapia</i>	4844	4802	0	1	1	10	11	0	3	2	0	0	14
<i>Fonoaudiología</i>	1138	905	1	1	0	0	0	0	1	0	0	0	230
<i>Enfermería</i>	2554	2444	4	0	2	18	17	11	0	1	0	1	56
<i>Nutrición</i>	1593	1400	0	1	0	2	1	0	0	4	0	0	185
FAC. DE ODONTOLOGIA	4289	3935	0	5	3	7	3	18	4	4	2	0	308
AREA CIENCIAS HUMANAS	19920	19480	9	37	5	7	32	21	43	52	10	4	220
FAC. DE FILOSOFIA Y HUMANID.	7650	7437	3	11	3	4	9	10	21	20	3	0	129
<i>Filosofía</i>	562	551	0	0	1	0	0	1	0	1	0	0	8
<i>Letras</i>	915	893	2	2	0	0	0	1	1	3	0	0	13
<i>Historia</i>	1046	1021	0	1	0	0	0	1	2	1	0	0	20
<i>Cs. de la Educación</i>	644	638	0	0	0	0	1	0	0	0	0	0	5
<i>Bibliotecología</i>	378	362	0	0	1	0	0	0	0	0	0	0	15
<i>Archivero</i>	303	268	0	0	0	1	0	0	0	1	0	0	33
<i>Música</i>	557	544	0	0	0	0	0	0	3	2	0	0	8
<i>Plástica</i>	1532	1500	0	2	0	1	3	2	5	3	2	0	14
<i>Teatro</i>	385	375	1	0	0	0	1	0	2	2	0	0	4
<i>Cine</i>	1328	1285	0	6	1	2	4	5	8	7	1	0	9
FAC. DE PSICOLOGIA	8570	8422	2	9	2	3	9	8	17	9	4	2	83
FAC. DE LENGUAS	3700	3621	4	17	0	0	14	3	5	23	3	2	8
<i>Castellano</i>	356	350	2	1	0	0	0	0	0	0	2	0	1
<i>Inglés</i>	2917	2882	1	5	0	0	6	2	4	11	1	1	4
<i>Francés</i>	101	93	0	0	0	0	3	0	0	4	0	1	0
<i>Italiano</i>	129	121	1	0	0	0	2	0	0	5	0	0	0
<i>Alemán</i>	101	97	0	1	0	0	3	0	0	0	0	0	0
<i>Portugués</i>	96	78	0	10	0	0	0	1	1	3	0	0	3

NUEVOS INSCRIPTOS SEGUN PAIS DE NACIMIENTO - Año 2001

AREAS													
Dependencias	TOTAL	Argentina	Uruguay	Brasil	Paraguay	Bolivia	Chile	Perú	Otros Amer.	Europa	Asia	Oceanía	S/E
TOTAL UNIVERSIDAD	16392	14566	2	27	10	28	19	25	22	28	7	2	1656
AREA CIENCIAS BASICAS	3330	3180	0	1	3	11	4	6	6	3	2	2	112
FAC. DE ARQUIT., URB. Y DISEÑO	1212	1198	0	0	1	5	0	2	2	1	1	2	0
FAC. DE CS. EXACTAS, FIS. Y NAT.	1153	1102	0	1	2	4	1	2	4	1	1	0	35
FAC. DE CIENCIAS QUIMICAS	374	372	0	0	0	1	0	1	0	0	0	0	0
FAC. DE MATEM., AST. Y FISICA	436	395	0	0	0	1	3	1	0	1	0	0	35
FAC. DE CS. AGROPECUARIAS	155	113	0	0	0	0	0	0	0	0	0	0	42
AREA CIENCIAS SOCIALES	6166	4961	1	4	0	5	3	7	7	9	2	0	1167
FAC. DE DERECHO Y CS SOCIALES	3836	2697	1	1	0	2	1	5	1	4	1	0	1123
<i>Abogacía</i>	2079	976	0	0	0	0	1	3	0	0	0	0	1099
<i>Trabajo Social</i>	492	484	0	0	0	1	0	1	0	0	1	0	5
<i>Ciencias de la Información</i>	1265	1237	1	1	0	1	0	1	1	4	0	0	19
FAC. DE CIENCIAS ECONOMICAS	2330	2264	0	3	0	3	2	2	6	5	1	0	44
AREA CIENCIAS MEDICAS	3445	3058	1	5	5	8	9	7	4	3	2	0	343
FAC. DE CIENCIAS MEDICAS	2785	2418	1	2	4	5	8	1	2	2	1	0	341
<i>Medicina</i>	479	466	0	2	2	0	1	1	2	2	1	0	2
<i>Tecnología Médica</i>	337	325	0	0	1	0	0	0	0	0	0	0	11
<i>Kinesiología y Fisioterapia</i>	1062	1054	0	0	0	4	4	0	0	0	0	0	0
<i>Fonoaudiología</i>	218	55	0	0	0	0	0	0	0	0	0	0	163
<i>Enfermería</i>	524	517	1	0	1	1	3	0	0	0	0	0	1
<i>Nutrición</i>	165	1	0	0	0	0	0	0	0	0	0	0	164
FAC. DE ODONTOLOGIA	660	640	0	3	1	3	1	6	2	1	1	0	2
AREA CIENCIAS HUMANAS	3451	3367	0	17	2	4	3	5	5	13	1	0	34
FAC. DE FILOSOFIA Y HUMANID.	1408	1371	0	1	1	2	2	4	3	2	0	0	22
<i>Filosofía</i>	115	112	0	0	1	0	0	0	0	0	0	0	2
<i>Letras</i>	135	130	0	0	0	0	0	0	0	1	0	0	4
<i>Historia</i>	136	132	0	0	0	0	0	0	0	1	0	0	3
<i>Cs. de la Educación</i>	115	115	0	0	0	0	0	0	0	0	0	0	0
<i>Bibliotecología</i>	56	50	0	0	0	0	0	0	0	0	0	0	6
<i>Archivero</i>	86	85	0	0	0	0	0	0	0	0	0	0	1
<i>Música</i>	90	88	0	0	0	0	0	0	0	0	0	0	2
<i>Plástica</i>	271	266	0	0	0	0	0	2	2	0	0	0	1
<i>Teatro</i>	82	81	0	0	0	0	1	0	0	0	0	0	0
<i>Cine</i>	322	312	0	1	0	2	1	2	1	0	0	0	3
FAC. DE PSICOLOGIA	1220	1198	0	5	1	2	0	0	1	1	1	0	11
FAC. DE LENGUAS	823	798	0	11	0	0	1	1	1	10	0	0	1
<i>Castellano</i>	63	63	0	0	0	0	0	0	0	0	0	0	0
<i>Inglés</i>	599	592	0	2	0	0	1	0	0	4	0	0	0
<i>Francés</i>	18	17	0	0	0	0	0	0	0	1	0	0	0
<i>Italiano</i>	43	41	0	0	0	0	0	0	0	2	0	0	0
<i>Alemán</i>	23	22	0	1	0	0	0	0	0	0	0	0	0
<i>Portugués</i>	77	63	0	8	0	0	0	1	1	3	0	0	1

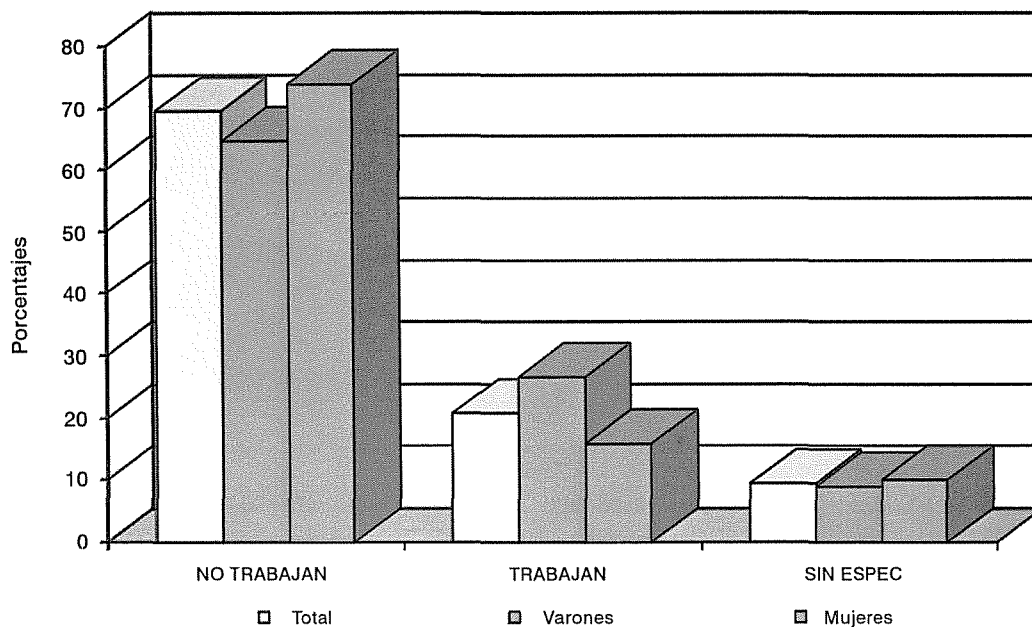
TOTAL DE ALUMNOS SEGUN SITUACION DE TRABAJO Y SEXO - Año 2001

AREAS Dependencias	TOTAL ALUMNOS			NO TRABAJAN			TRABAJAN						SIN ESPECIFICAR		
	Total	Var	Muj	Total	Var	Muj	Dependiente			Independiente			Total	Var	Muj
							Total	Var	Muj	Total	Var	Muj			
TOTAL UNIVERSIDAD	113651	44997	68654	77915	28667	49248	21071	9512	11559	6149	3361	2788	8516	3457	5059
AREA CIENCIAS BASICAS	21845	11681	10164	14100	6937	7163	4591	2757	1834	1809	1188	621	1345	799	546
FAC. DE ARQUIT., URB. Y DISEÑO	9445	5439	4006	6091	3163	2928	2115	1361	754	1020	791	229	219	124	95
FAC. DE CS. EXACTAS, FIS. Y NAT	5654	2963	2691	4051	2041	2010	1074	605	469	507	302	205	22	15	7
FAC. DE CIENCIAS QUIMICAS	3370	958	2412	2402	616	1786	682	248	434	279	92	187	7	2	5
FAC. DE MATEM., AST. Y FISICA	1166	704	462	61	38	23	10	10	0	3	3	0	1092	653	439
FAC. DE CS. AGROPECUARIAS	2210	1617	593	1495	1079	416	710	533	177	0	0	0	5	5	0
AREA CIENCIAS SOCIALES	43577	18600	24977	29858	11757	18101	9573	4624	4949	2390	1375	1015	1756	844	912
FAC. DE DERECHO Y CS SOC.	26369	10582	15787	18021	6516	11505	5330	2503	2827	1529	852	677	1489	711	778
<i>Abogacía</i>	18744	8148	10596	12343	4929	7414	4582	2236	2346	1300	746	554	519	237	282
<i>Trabajo Social</i>	1971	179	1792	1532	124	1408	311	38	273	57	12	45	71	5	66
<i>Ciencias de la Información</i>	5654	2255	3399	4146	1463	2683	437	229	208	172	94	78	899	469	430
FAC. DE CIENCIAS ECONOMICAS	17208	8018	9190	11837	5241	6596	4243	2121	2122	861	523	338	267	133	134
AREA CIENCIAS MEDICAS	28309	9989	18320	20491	7108	13383	4010	1376	2634	1160	570	590	2648	935	1713
FAC. DE CIENCIAS MEDICAS	24020	8383	15637	16749	5768	10981	3464	1111	2353	1160	570	590	2647	934	1713
<i>Medicina</i>	11909	5388	6521	9654	4141	5513	1168	642	526	688	397	291	399	208	191
<i>Tecnología Médica</i>	1982	685	1297	1538	481	1057	274	113	161	105	63	42	65	28	37
<i>Kinesiología y Fisioterapia</i>	4844	1693	3151	2516	836	1680	330	117	213	138	70	68	1860	670	1190
<i>Fonoaudiología</i>	1138	40	1098	665	18	647	217	10	207	57	6	51	199	6	193
<i>Enfermería</i>	2554	401	2153	1115	168	947	1281	205	1076	121	22	99	37	6	31
<i>Nutrición</i>	1593	176	1417	1261	124	1137	194	24	170	51	12	39	87	16	71
FAC. DE ODONTOLOGIA	4289	1606	2683	3742	1340	2402	546	265	281	0	0	0	1	1	0
AREA CIENCIAS HUMANAS	19920	4727	15193	13466	2865	10601	2897	755	2142	790	228	562	2767	879	1888
FAC. DE FILOSOFIA Y HUMANID.	7650	2839	4811	5235	1830	3405	1212	480	732	179	102	77	1024	427	597
<i>Filosofía</i>	562	324	238	392	213	179	78	49	29	54	38	16	38	24	14
<i>Letras</i>	915	297	618	690	216	474	120	41	79	41	25	16	64	15	49
<i>Historia</i>	1046	403	643	776	276	500	179	84	95	36	22	14	55	21	34
<i>Cs. de la Educación</i>	644	86	558	430	46	384	115	13	102	22	6	16	77	21	56
<i>Bibliotecología</i>	378	55	323	250	35	215	82	11	71	10	3	7	36	6	30
<i>Archivero</i>	303	95	208	163	43	120	69	26	43	16	8	8	55	18	37
<i>Música</i>	557	356	201	357	224	133	120	77	43	0	0	0	80	55	25
<i>Plástica</i>	1532	350	1182	1063	224	839	207	48	159	0	0	0	262	78	184
<i>Teatro</i>	385	101	284	260	61	199	58	24	34	0	0	0	67	16	51
<i>Cine</i>	1328	772	556	854	492	362	184	107	77	0	0	0	290	173	117
FAC. DE PSICOLOGIA	8570	1499	7071	6165	852	5313	482	137	345	199	67	132	1724	443	1281
FAC. DE LENGUAS	3700	389	3311	2066	183	1883	1203	138	1065	412	59	353	19	9	10
<i>Castellano</i>	356	49	307	170	11	159	151	29	122	34	9	25	1	0	1
<i>Inglés</i>	2917	294	2623	1697	154	1543	904	94	810	301	38	263	15	8	7
<i>Francés</i>	101	13	88	47	1	46	29	5	24	25	7	18	0	0	0
<i>Italiano</i>	129	7	122	64	5	59	45	1	44	20	1	19	0	0	0
<i>Alemán</i>	101	15	86	60	10	50	27	2	25	14	3	11	0	0	0
<i>Portugués</i>	96	11	85	28	2	26	47	7	40	18	1	17	3	1	2

NUEVOS INSCRIPTOS SEGUN SITUACION DE TRABAJO Y SEXO - Año 2001

AREAS Dependencias	TOTAL ALUMNOS			NO TRABAJAN			TRABAJAN						SIN ESPECIFICAR		
	Total	Var	Muj	Total	Var	Muj	Dependiente			Independiente			Total	Var	Muj
							Total	Var	Muj	Total	Var	Muj			
TOTAL UNIVERSIDAD	16392	6503	9889	10918	4206	6712	2203	937	1266	682	341	341	2589	1019	1570
AREA CIENCIAS BASICAS	3330	1911	1419	2428	1340	1088	320	200	120	131	98	33	451	273	178
FAC. DE ARQUIT., URB. Y DISEÑO	1212	735	477	1034	597	437	119	90	29	54	44	10	5	4	1
FAC. DE CS. EXACTAS, FIS. Y NAT.	1153	690	463	962	567	395	116	66	50	62	46	16	13	11	2
FAC. DE CIENCIAS QUIMICAS	374	122	252	300	90	210	54	23	31	14	7	7	6	2	4
FAC. DE MATEM., AST. Y FISICA	436	259	177	11	5	6	0	0	0	1	1	0	424	253	171
FAC. DE CS. AGROPECUARIAS	155	105	50	121	81	40	31	21	10	0	0	0	3	3	0
AREA CIENCIAS SOCIALES	6166	2541	3625	4907	1925	2982	809	394	415	234	136	98	216	86	130
FAC. DE DERECHO Y CS SOC.	3836	1487	2349	2930	1040	1890	583	286	297	188	108	80	135	53	82
<i>Abogacía</i>	2079	923	1156	1668	686	982	254	147	107	95	56	39	62	34	28
<i>Trabajo Social</i>	492	61	431	362	39	323	90	16	74	11	3	8	29	3	26
<i>Ciencias de la Información</i>	1265	503	762	900	315	585	239	123	116	82	49	33	44	16	28
FAC. DE CIENCIAS ECONOMICAS	2330	1054	1276	1977	885	1092	226	108	118	46	28	18	81	33	48
AREA CIENCIAS MEDICAS	3445	1070	2375	1755	556	1199	372	122	250	89	37	52	1229	355	874
FAC. DE CIENCIAS MEDICAS	2785	844	1941	1119	340	779	349	113	236	89	37	52	1228	354	874
<i>Medicina</i>	479	191	288	428	171	257	8	4	4	3	3	0	40	13	27
<i>Tecnología Médica</i>	337	126	211	277	95	182	47	24	23	13	7	6	0	0	0
<i>Kinesiología y Fisioterapia</i>	1062	390	672	88	27	61	51	26	25	22	14	8	901	323	578
<i>Fonoaudiología</i>	218	9	209	18	1	17	6	0	6	5	2	3	189	6	183
<i>Enfermería</i>	524	109	415	227	41	186	232	56	176	43	11	32	22	1	21
<i>Nutrición</i>	165	19	146	81	5	76	5	3	2	3	0	3	76	11	65
FAC. DE ODONTOLOGIA	660	226	434	636	216	420	23	9	14	0	0	0	1	1	0
AREA CIENCIAS HUMANAS	3451	981	2470	1828	385	1443	702	221	481	228	70	158	693	305	388
FAC. DE FILOSOFIA Y HUMANID.	1408	593	815	401	147	254	278	124	154	60	28	32	669	294	375
<i>Filosofía</i>	115	73	42	59	35	24	27	18	9	24	17	7	5	3	2
<i>Letras</i>	135	45	90	86	33	53	29	6	23	12	5	7	8	1	7
<i>Historia</i>	136	58	78	72	28	44	50	26	24	9	2	7	5	2	3
<i>Cs. de la Educación</i>	115	16	99	43	5	38	19	1	18	4	1	3	49	9	40
<i>Bibliotecología</i>	56	8	48	25	3	22	23	4	19	2	0	2	6	1	5
<i>Archivero</i>	86	24	62	38	8	30	37	13	24	9	3	6	2	0	2
<i>Música</i>	90	69	21	6	4	2	20	18	2	0	0	0	64	47	17
<i>Plástica</i>	271	84	187	41	13	28	25	9	16	0	0	0	205	62	143
<i>Teatro</i>	82	22	60	8	2	6	10	5	5	0	0	0	64	15	49
<i>Cine</i>	322	194	128	23	16	7	38	24	14	0	0	0	261	154	107
FAC. DE PSICOLOGIA	1220	283	937	880	174	706	228	67	161	95	36	59	17	6	11
FAC. DE LENGUAS	823	105	718	547	64	483	196	30	166	73	6	67	7	5	2
<i>Castellano</i>	63	13	50	29	3	26	28	8	20	6	2	4	0	0	0
<i>Inglés</i>	599	80	519	436	53	383	114	19	95	43	3	40	6	5	1
<i>Francés</i>	18	1	17	15	1	14	1	0	1	2	0	2	0	0	0
<i>Italiano</i>	43	3	40	27	3	24	11	0	11	5	0	5	0	0	0
<i>Alemán</i>	23	3	20	16	3	13	4	0	4	3	0	3	0	0	0
<i>Portugués</i>	77	5	72	24	1	23	38	3	35	14	1	13	1	0	1

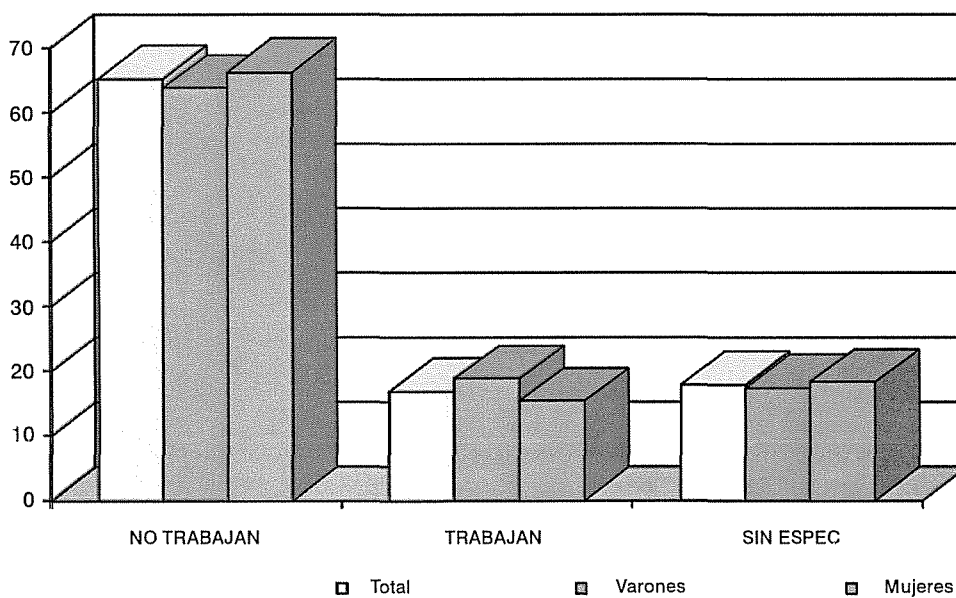
PORCENTAJES DE ALUMNOS SEGÚN SITUACIÓN DE TRABAJO Y SEXO
Año 2001



Porcentajes

	No Trab.	Trab.	S/E	Total
Total	68,6	24,0	7,5	100,0
Varones	63,7	28,6	7,7	100,0
Mujeres	71,7	20,9	7,4	100,0

PORCENTAJES DE NUEVOS INCRIPOTOS SEGÚN SITUACIÓN DE TRABAJO Y SEXO
Año 2001

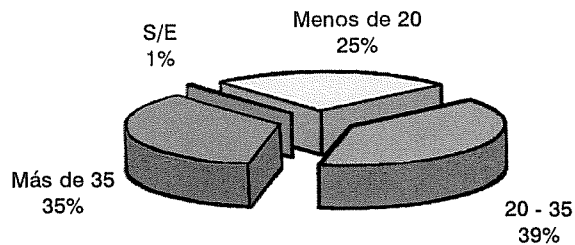


Porcentaje

	No Trab.	Trab.	S/E	Total
Total	66,6	17,6	15,8	100,0
Varones	64,7	19,7	15,7	100,0
Mujeres	67,9	16,3	15,9	100,0

TOTAL DE ALUMNOS SEGUN HORAS SEMANALES QUE TRABAJAN - Año 2001

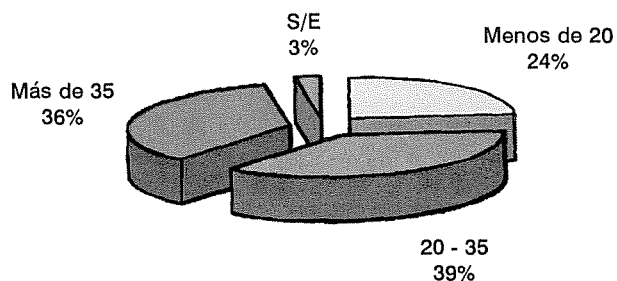
AREAS Dependencias	TOTAL	No Trabajan	Total Trabajan	Horas semanales que trabajan				Sin Especif
				- 20	20 - 35	+ 35	S/E	
TOTAL UNIVERSIDAD	113651	77915	27220	7756	9243	8668	1553	8516
AREA CIENCIAS BASICAS	21845	14100	6400	1999	2458	1918	25	1345
FAC. DE ARQUIT., URB. Y DISEÑO	9445	6091	3135	869	1321	943	2	219
FAC. DE CS EXACTAS, FIS. Y NAT.	5654	4051	1581	464	576	530	11	22
FAC. DE CIENCIAS QUIMICAS	3370	2402	961	284	375	302	0	7
FAC. DE MATEM., AST. Y FISICA	1166	61	13	3	5	1	4	1092
FAC. DE CS AGROPECUARIAS	2210	1495	710	379	181	142	8	5
AREA CIENCIAS SOCIALES	43577	29858	11963	2832	4138	4308	685	1756
FAC. DE DERECHO Y CS SOC.	26369	18021	6859	1623	2670	1929	637	1489
<i>Abogacía</i>	18744	12343	5882	1331	2364	1688	499	519
<i>Trabajo Social</i>	1971	1532	368	97	131	126	14	71
<i>Ciencias de la Información</i>	5654	4146	609	195	175	115	124	899
FAC. DE CIENCIAS ECONOMICAS	17208	11837	5104	1209	1468	2379	48	267
AREA CIENCIAS MEDICAS	28309	20491	5170	1413	1471	1836	450	2648
FAC. DE CIENCIAS MEDICAS	24020	16749	4624	1209	1240	1728	447	2647
<i>Medicina</i>	11909	9654	1856	565	667	557	67	399
<i>Tecnología Médica</i>	1982	1538	379	110	123	128	18	65
<i>Kinesiología y Fisioterapia</i>	4844	2516	468	242	65	34	127	1860
<i>Fonoaudiología</i>	1138	665	274	97	113	56	8	199
<i>Enfermería</i>	2554	1115	1402	104	172	901	225	37
<i>Nutrición</i>	1593	1261	245	91	100	52	2	87
FAC. DE ODONTOLOGIA	4289	3742	546	204	231	108	3	1
AREA CIENCIAS HUMANAS	19920	13466	3687	1512	1176	606	393	2767
FAC. DE FILOSOFIA Y HUMANID.	7650	5235	1391	628	311	175	277	1024
<i>Filosofía</i>	562	392	132	61	21	12	38	38
<i>Letras</i>	915	690	161	66	46	21	28	64
<i>Historia</i>	1046	776	215	83	55	41	36	55
<i>Cs. de la Educación</i>	644	430	137	46	44	20	27	77
<i>Biblioteca</i>	378	250	92	19	41	15	17	36
<i>Archivero</i>	303	163	85	16	30	28	11	55
<i>Música</i>	557	357	120	100	6	2	12	80
<i>Plástica</i>	1532	1063	207	114	33	17	43	262
<i>Teatro</i>	385	260	58	29	9	3	17	67
<i>Cine</i>	1328	854	184	94	26	16	48	290
FAC. DE PSICOLOGIA	8570	6165	681	162	249	155	115	1724
FAC. DE LENGUAS	3700	2066	1615	722	616	276	1	19
<i>Castellano</i>	356	170	185	69	80	35	1	1
<i>Inglés</i>	2917	1697	1205	560	441	204	0	15
<i>Francés</i>	101	47	54	26	24	4	0	0
<i>Italiano</i>	129	64	65	24	26	15	0	0
<i>Alemán</i>	101	60	41	18	15	8	0	0
<i>Portugués</i>	96	28	65	25	30	10	0	3



Los porcentajes de horas semanales que dedican al trabajo esta calculado sobre el total de alumnos que trabajan.

NUEVOS INSCRIPTOS SEGUN HORAS SEMANALES QUE TRABAJAN - Año 2001

AREAS Dependencias	TOTAL	No Trabajan	Total Trabajan	Horas semanales que trabajan				Sin Especif
				- 20	20 - 35	+ 35	S/E	
TOTAL UNIVERSIDAD	16392	10918	2885	925	804	559	597	2589
AREA CIENCIAS BASICAS	3330	2428	451	175	189	80	7	451
FAC. DE ARQUIT., URB. Y DISEÑO	1212	1034	173	67	82	24	0	5
FAC. DE CS. EXACTAS, FIS. Y NAT.	1153	962	178	67	72	39	0	13
FAC. DE CIENCIAS QUIMICAS	374	300	68	22	31	15	0	6
FAC. DE MATEM., AST. Y FISICA	436	11	1	1	0	0	0	424
FAC. DE CS. AGROPECUARIAS	155	121	31	18	4	2	7	3
AREA CIENCIAS SOCIALES	6166	4907	1043	333	243	189	278	216
FAC. DE DERECHO Y CS. SOC.	3836	2930	771	212	169	113	277	135
<i>Abogacia</i>	2079	1668	349	62	16	16	255	62
<i>Trabajo Social</i>	492	362	101	32	37	32	0	29
<i>Ciencias de la Información</i>	1265	900	321	118	116	65	22	44
FAC. DE CIENCIAS ECONOMICAS	2330	1977	272	121	74	76	1	81
AREA CIENCIAS MEDICAS	3445	1755	461	91	31	83	256	1229
FAC. DE CIENCIAS MEDICAS	2785	1119	438	85	20	80	253	1228
<i>Medicina</i>	479	428	11	0	0	0	11	40
<i>Tecnología Médica</i>	337	277	60	22	18	19	1	0
<i>Kinesiología y Fisioterapia</i>	1062	88	73	45	0	0	28	901
<i>Fonoaudiología</i>	218	18	11	9	0	0	2	189
<i>Enfermería</i>	524	227	275	1	2	61	211	22
<i>Nutrición</i>	165	81	8	8	0	0	0	76
FAC. DE ODONTOLOGIA	660	636	23	6	11	3	3	1
AREA CIENCIAS HUMANAS	3451	1828	930	326	341	207	56	693
FAC. DE FILOSOFIA Y HUMANID.	1408	401	338	130	97	59	52	669
<i>Filosofía</i>	115	59	51	20	15	6	10	5
<i>Letras</i>	135	86	41	11	19	8	3	8
<i>Historia</i>	136	72	59	17	16	24	2	5
<i>Cs. de la Educación</i>	115	43	23	5	10	2	6	49
<i>Bibliotecología</i>	56	25	25	3	16	5	1	6
<i>Archivero</i>	86	38	46	9	21	14	2	2
<i>Música</i>	90	6	20	18	0	0	2	64
<i>Plástica</i>	271	41	25	17	0	0	8	205
<i>Teatro</i>	82	8	10	6	0	0	4	64
<i>Cine</i>	322	23	38	24	0	0	14	261
FAC. DE PSICOLOGIA	1220	880	323	97	132	90	4	17
FAC. DE LENGUAS	823	547	269	99	112	58	0	7
<i>Castellano</i>	63	29	34	10	19	5	0	0
<i>Inglés</i>	599	436	157	59	61	37	0	6
<i>Francés</i>	18	15	3	0	3	0	0	0
<i>Italiano</i>	43	27	16	7	4	5	0	0
<i>Alemán</i>	23	16	7	4	1	2	0	0
<i>Portugués</i>	77	24	52	19	24	9	0	1



Los porcentajes de horas semanales que dedican al trabajo esta calculado sobre el total de alumnos que trabajan.

TOTAL DE ALUMNOS SEGÚN SI TIENEN BECA - Año 2001

AREAS Dependencias	TOTAL	NO TIENE BECA	TIENE BECA			SIN ESP.
			De la UNC	Nacional	Extranjera	
TOTAL UNIVERSIDAD	113651	102742	4557	1001	43	5308
AREA CIENCIAS BASICAS	21845	16144	2032	91	17	3561
FAC. DE ARQUIT., URB. Y DISEÑO	9445	7870	1308	30	5	232
FAC. DE CS. EXACTAS, FIS. Y NAT.	5654	4866	714	39	12	23
FAC. DE CIENCIAS QUIMICAS	3370	3334	10	22	0	4
FAC. DE MATEM., AST. Y FISICA	1166	74	0	0	0	1092
FAC. DE CS. AGROPECUARIAS	2210	0	0	0	0	2210
AREA CIENCIAS SOCIALES	43577	42124	406	132	16	899
FAC. DE DERECHO Y CS SOCIALES	26369	25289	344	92	10	634
<i>Abogacía</i>	18744	18223	198	43	10	270
<i>Trabajo Social</i>	1971	1892	8	0	0	71
<i>Ciencias de la Información</i>	5654	5174	138	49	0	293
FAC. DE CIENCIAS ECONOMICAS	17208	16835	62	40	6	265
AREA CIENCIAS MEDICAS	28309	26446	1189	345	9	320
FAC. DE CIENCIAS MEDICAS	24020	22430	917	345	9	319
<i>Medicina</i>	11909	11576	67	93	8	165
<i>Tecnología Médica</i>	1982	1897	61	18	0	6
<i>Kinesiología y Fisioterapia</i>	4844	4154	481	187	0	22
<i>Fonoaudiología</i>	1138	974	69	14	0	81
<i>Enfermería</i>	2554	2287	219	25	1	22
<i>Nutrición</i>	1593	1542	20	8	0	23
FAC. DE ODONTOLOGIA	4289	4016	272	0	0	1
AREA CIENCIAS HUMANAS	19920	18028	930	433	1	528
FAC. DE FILOSOFIA Y HUMANID.	7650	6165	896	408	0	181
<i>Filosofía</i>	562	444	68	39	0	11
<i>Letras</i>	915	750	96	35	0	34
<i>Historia</i>	1046	878	117	32	0	19
<i>Cs. de la Educación</i>	644	476	107	14	0	47
<i>Biblotecología</i>	378	254	86	22	0	16
<i>Archivero</i>	303	237	30	9	0	27
<i>Música</i>	557	428	76	45	0	8
<i>Plástica</i>	1532	1270	157	89	0	16
<i>Teatro</i>	385	324	32	29	0	0
<i>Cine</i>	1328	1104	127	94	0	3
FAC. DE PSICOLOGIA	8570	8220	12	9	0	329
FAC. DE LENGUAS	3700	3643	22	16	1	18
<i>Castellano</i>	356	350	4	1	0	1
<i>Inglés</i>	2917	2873	14	15	1	14
<i>Francés</i>	101	101	0	0	0	0
<i>Italiano</i>	129	129	0	0	0	0
<i>Alemán</i>	101	97	4	0	0	0
<i>Portugués</i>	96	93	0	0	0	3

NUEVOS INSCRIPTOS SEGÚN SI TIENEN BECA - Año 2001

AREAS Dependencias	TOTAL	NO TIENE BECA	TIENE BECA			SIN ESP.
			De la UNC	Nacional	Extranjera	
TOTAL UNIVERSIDAD	16392	14608	540	170	9	1065
AREA CIENCIAS BASICAS	3330	2699	8	17	4	602
FAC. DE ARQUIT., URB. Y DISEÑO	1212	1192	3	8	3	6
FAC. DE CS. EXACTAS, FIS. Y NAT.	1153	1127	4	8	1	13
FAC. DE CIENCIAS QUIMICAS	374	368	1	1	0	4
FAC. DE MATEM., AST. Y FISICA	436	12	0	0	0	424
FAC. DE CS. AGROPECUARIAS	155	0	0	0	0	155
AREA CIENCIAS SOCIALES	6166	5898	26	16	5	221
FAC. DE DERECHO Y CS SOCIALES	3836	3662	22	10	2	140
<i>Abogacía</i>	2079	2004	7	4	2	62
<i>Trabajo Social</i>	492	459	4	0	0	29
<i>Ciencias de la Información</i>	1265	1199	11	6	0	49
FAC. DE CIENCIAS ECONOMICAS	2330	2236	4	6	3	81
AREA CIENCIAS MEDICAS	3445	2899	370	45	0	131
FAC. DE CIENCIAS MEDICAS	2785	2456	154	45	0	130
<i>Medicina</i>	479	472	0	0	0	7
<i>Tecnología Médica</i>	337	332	4	1	0	0
<i>Kinesiología y Fisioterapia</i>	1062	895	122	38	0	7
<i>Fonoaudiología</i>	218	114	19	5	0	80
<i>Enfermería</i>	524	499	2	1	0	22
<i>Nutrición</i>	165	144	7	0	0	14
FAC. DE ODONTOLOGIA	660	443	216	0	0	1
AREA CIENCIAS HUMANAS	3451	3112	136	92	0	111
FAC. DE FILOSOFIA Y HUMANID.	1408	1116	126	83	0	83
<i>Filosofía</i>	115	98	7	5	0	5
<i>Letras</i>	135	123	1	2	0	9
<i>Historia</i>	136	125	2	0	0	9
<i>Cs. de la Educación</i>	115	67	3	3	0	42
<i>Bibilotecología</i>	56	42	1	7	0	6
<i>Archivero</i>	86	72	9	3	0	2
<i>Música</i>	90	62	16	8	0	4
<i>Plástica</i>	271	204	43	21	0	3
<i>Teatro</i>	82	64	12	6	0	0
<i>Cine</i>	322	259	32	28	0	3
FAC. DE PSICOLOGIA	1220	1187	6	6	0	21
FAC. DE LENGUAS	823	809	4	3	0	7
<i>Castellano</i>	63	63	0	0	0	0
<i>Inglés</i>	599	588	2	3	0	6
<i>Francés</i>	18	18	0	0	0	0
<i>Italiano</i>	43	43	0	0	0	0
<i>Alemán</i>	23	21	2	0	0	0
<i>Portugués</i>	77	76	0	0	0	1

TOTAL DE ALUMNOS SEGUN COMO COSTEAN SUS ESTUDIOS - CANTIDAD Y PORCENTAJE

Año 2001

AREAS Dependencias	TOTAL	Ayuda Familiar		Trabajo Personal		Ayu y Trab. Personal		Sin especificar	
		Cant.	Porc.	Cant.	Porc.	Cant.	Porc.	Cant.	Porc.
TOTAL UNIVERSIDAD	113651	79901	70	17896	16	12086	11	3768	3
AREA CIENCIAS BASICAS	21845	13651	62	2765	13	2747	13	2682	12
FAC. DE ARQUIT., URB. Y DISEÑO	9445	6254	66	1413	15	1561	17	217	2
FAC. DE CS. EXACTAS, FIS. Y NAT.	5654	3312	59	593	10	448	8	1301	23
FAC. DE CIENCIAS QUIMICAS	3370	2469	73	477	14	420	12	4	0
FAC. DE MATEM., AST. Y FISICA	1166	61	5	5	0	8	1	1092	94
FAC. DE CS. AGROPECUARIAS	2210	1555	70	277	13	310	14	68	3
AREA CIENCIAS SOCIALES	43577	29608	68	8488	19	4875	11	606	1
FAC. DE DERECHO Y CS SOCIALES	26369	17350	66	5356	20	3322	13	341	1
<i>Abogacía</i>	18744	11437	61	4643	25	2484	13	180	1
<i>Trabajo Social</i>	1971	1575	80	211	11	114	6	71	4
<i>Ciencias de la Información</i>	5654	4338	77	502	9	724	13	90	2
FAC. DE CIENCIAS ECONOMICAS	17208	12258	71	3132	18	1553	9	265	2
AREA CIENCIAS MEDICAS	28309	22494	79	3315	12	2225	8	275	1
FAC. DE CIENCIAS MEDICAS	24020	18840	78	3091	13	1815	8	274	1
<i>Medicina</i>	11909	9610	81	1085	9	1091	9	123	1
<i>Tecnología Médica</i>	1982	1518	77	284	14	174	9	6	0
<i>Kinesiología y Fisioterapia</i>	4844	4529	93	146	3	150	3	19	0
<i>Fonoaudiología</i>	1138	812	71	161	14	84	7	81	7
<i>Enfermería</i>	2554	1025	40	1313	51	194	8	22	1
<i>Nutrición</i>	1593	1346	84	102	6	122	8	23	1
FAC. DE ODONTOLOGIA	4289	3654	85	224	5	410	10	1	0
AREA CIENCIAS HUMANAS	19920	14148	71	3328	17	2239	11	205	1
FAC. DE FILOSOFIA Y HUMANID.	7650	5779	76	1141	15	574	8	156	2
<i>Filosofía</i>	562	393	70	101	18	58	10	10	2
<i>Letras</i>	915	680	74	129	14	77	8	29	3
<i>Historia</i>	1046	761	74	175	17	98	9	12	1
<i>Cs. de la Educación</i>	644	400	66	146	23	56	9	42	7
<i>Bibliotecología</i>	378	190	52	130	34	44	12	14	4
<i>Archivero</i>	303	141	51	101	33	36	12	25	8
<i>Música</i>	557	475	87	48	9	26	5	8	1
<i>Plástica</i>	1532	1234	81	184	12	101	7	13	1
<i>Teatro</i>	385	313	81	40	10	32	8	0	0
<i>Cine</i>	1328	1192	90	87	7	46	3	3	0
FAC. DE PSICOLOGIA	8570	6184	72	1390	16	965	11	31	0
FAC. DE LENGUAS	3700	2185	59	797	22	700	19	18	0
<i>Castellano</i>	356	180	51	118	33	57	16	1	0
<i>Inglés</i>	2917	1815	63	547	19	541	19	14	0
<i>Francés</i>	101	39	39	26	26	36	36	0	0
<i>Italiano</i>	129	63	49	40	31	26	20	0	0
<i>Alemán</i>	101	63	62	12	12	26	26	0	0
<i>Portugués</i>	96	25	27	54	56	14	15	3	3

NUEVOS INSCRIPTOS SEGUN COMO COSTEAN SUS ESTUDIOS - CANTIDAD Y PORCENTAJE

Año 2001

AREAS Dependencias	TOTAL	Ayuda Familiar		Trabajo Personal		Ayu y Trab. Personal		Sin especificar	
		Cant.	Porc.	Cant.	Porc.	Cant.	Porc.	Cant.	Porc.
TOTAL UNIVERSIDAD	16392	11898	73	1512	9	1131	7	1851	11
AREA CIENCIAS BASICAS	3330	1615	48	101	3	184	6	1430	43
FAC. DE ARQUIT., URB. Y DISEÑO	1212	1034	85	47	4	126	10	5	0
FAC. DE CS. EXACTAS, FIS. Y NAT.	1153	182	16	19	2	13	1	939	81
FAC. DE CIENCIAS QUIMICAS	374	310	83	27	7	33	9	4	1
FAC. DE MATEM., AST. Y FISICA	436	11	3	1	0	0	0	424	97
FAC. DE CS. AGROPECUARIAS	155	78	50	7	5	12	8	58	37
AREA CIENCIAS SOCIALES	6166	4898	79	598	10	470	8	200	3
FAC. DE DERECHO Y CS SOCIALES	3836	2923	76	443	12	351	9	119	3
<i>Abogacía</i>	2079	1619	78	233	11	166	8	61	3
<i>Trabajo Social</i>	492	365	74	72	15	26	5	29	6
<i>Ciencias de la Información</i>	1265	939	74	138	11	159	13	29	2
FAC. DE CIENCIAS ECONOMICAS	2330	1975	85	155	7	119	5	81	3
AREA CIENCIAS MEDICAS	3445	2865	83	319	9	129	4	132	4
FAC. DE CIENCIAS MEDICAS	2785	2276	82	280	10	98	4	131	5
<i>Medicina</i>	479	447	93	5	1	19	4	8	2
<i>Tecnología Médica</i>	337	285	85	33	10	19	6	0	0
<i>Kinesiología y Fisioterapia</i>	1062	1050	99	0	0	5	0	7	1
<i>Fonoaudiología</i>	218	137	63	1	0	0	0	80	37
<i>Enfermería</i>	524	211	40	240	46	51	10	22	4
<i>Nutrición</i>	165	146	88	1	1	4	2	14	8
FAC. DE ODONTOLOGIA	660	589	89	39	6	31	5	1	0
AREA CIENCIAS HUMANAS	3451	2520	73	494	14	348	10	89	3
FAC. DE FILOSOFIA Y HUMANID.	1408	1077	76	159	11	101	7	71	5
<i>Filosofía</i>	115	59	51	30	26	21	18	5	4
<i>Letras</i>	135	85	63	23	17	21	16	6	4
<i>Historia</i>	136	76	56	29	21	27	20	4	3
<i>Cs. de la Educación</i>	115	48	42	21	18	7	6	39	34
<i>Biblotecología</i>	56	26	46	16	29	8	14	6	11
<i>Archivero</i>	86	33	38	36	42	15	17	2	2
<i>Música</i>	90	85	94	0	0	1	1	4	4
<i>Plástica</i>	271	265	98	2	1	1	0	3	1
<i>Teatro</i>	82	81	99	1	1	0	0	0	0
<i>Cine</i>	322	319	99	1	0	0	0	2	1
FAC. DE PSICOLOGIA	1220	896	73	178	15	135	11	11	1
FAC. DE LENGUAS	823	547	66	157	19	112	14	7	1
<i>Castellano</i>	63	31	49	25	40	7	11	0	0
<i>Inglés</i>	599	441	74	74	12	78	13	6	1
<i>Francés</i>	18	11	61	4	22	3	17	0	0
<i>Italiano</i>	43	26	60	7	16	10	23	0	0
<i>Alemán</i>	23	16	70	3	13	4	17	0	0
<i>Portugués</i>	77	22	29	44	57	10	13	1	1

TOTAL DE ALUMNOS SEGUN SI TIENEN OBRA SOCIAL - CANTIDAD Y PORCENTAJE - Año 2001

AREAS Dependencias	TOTAL	NO TIENE		TIENE OBRA SOCIAL						Sin	
		Cant.	Porc.	Por trabajo		Por familiar		Por la UNC		Especificar	
				Cant.	Porc.	Cant.	Porc.	Cant.	Porc.	Cant.	Porc.
TOTAL UNIVERSIDAD	113651	42933	38	12467	11	52755	46	1684	1	3812	3
AREA CIENCIAS BASICAS	21845	8142	37	1605	7	9983	46	676	3	1439	7
FAC. DE ARQUIT., URB. Y DISEÑO	9445	3229	34	698	7	4951	52	347	4	220	2
FAC. DE CS. EXACTAS, FIS. Y NAT.	5654	2004	35	509	9	2954	52	167	3	20	0
FAC. DE CIENCIAS QUIMICAS	3370	1384	41	259	8	1561	46	162	5	4	0
FAC. DE MATEM., AST. Y FISICA	1166	39	3	0	0	0	0	0	0	1127	97
FAC. DE CS. AGROPECUARIAS	2210	1486	67	139	6	517	23	0	0	68	3
AREA CIENCIAS SOCIALES	43577	16566	38	5664	13	19069	44	406	1	1872	4
FAC. DE DERECHO Y CS SOCIALES	26369	9049	34	3285	12	12380	47	48	0	1607	6
<i>Abogacía</i>	18744	6639	35	2927	16	8997	48	3	0	178	1
<i>Trabajo Social</i>	1971	672	34	0	0	0	0	0	0	1299	66
<i>Ciencias de la Información</i>	5654	1738	31	358	6	3383	60	45	1	130	2
FAC. DE CIENCIAS ECONOMICAS	17208	7517	44	2379	14	6689	39	358	2	265	2
AREA CIENCIAS MEDICAS	28309	11446	40	2500	9	13689	48	402	1	272	1
FAC. DE CIENCIAS MEDICAS	24020	9679	40	2343	10	11325	47	402	2	271	1
<i>Medicina</i>	11909	4856	41	597	5	5938	50	395	3	123	1
<i>Tecnología Médica</i>	1982	970	49	146	7	854	43	6	0	6	0
<i>Kinesiología y Fisioterapia</i>	4844	2109	44	229	5	2490	51	0	0	16	0
<i>Fonoaudiología</i>	1138	368	32	116	10	573	50	0	0	81	7
<i>Enfermería</i>	2554	891	35	1192	47	449	18	0	0	22	1
<i>Nutrición</i>	1593	485	30	63	4	1021	64	1	0	23	1
FAC. DE ODONTOLOGIA	4289	1767	41	157	4	2364	55	0	0	1	0
AREA CIENCIAS HUMANAS	19920	6779	34	2698	14	10014	50	200	1	229	1
FAC. DE FILOSOFIA Y HUMANID.	7650	2794	37	1210	16	3463	45	26	0	157	2
<i>Filosofía</i>	562	203	36	92	16	248	44	7	1	12	2
<i>Letras</i>	915	290	32	147	16	440	48	6	1	32	3
<i>Historia</i>	1046	390	37	171	16	469	45	4	0	12	1
<i>Cs. de la Educación</i>	644	189	29	193	30	220	34	1	0	41	6
<i>Bibilotecología</i>	378	123	33	144	38	93	25	4	1	14	4
<i>Archivero</i>	303	105	35	91	30	78	26	4	1	25	8
<i>Música</i>	557	182	33	76	14	291	52	0	0	8	1
<i>Plástica</i>	1532	636	42	158	10	727	47	0	0	11	1
<i>Teatro</i>	385	149	39	34	9	202	52	0	0	0	0
<i>Cine</i>	1328	527	40	104	8	695	52	0	0	2	0
FAC. DE PSICOLOGIA	8570	2965	35	874	10	4653	54	25	0	53	1
FAC. DE LENGUAS	3700	1020	28	614	17	1898	51	149	4	19	1
<i>Castellano</i>	356	127	36	87	24	131	37	10	3	1	0
<i>Inglés</i>	2917	782	27	415	14	1592	55	113	4	15	1
<i>Francés</i>	101	26	26	22	22	43	43	10	10	0	0
<i>Italiano</i>	129	35	27	35	27	49	38	10	8	0	0
<i>Alemán</i>	101	32	32	11	11	55	54	3	3	0	0
<i>Portugués</i>	96	18	19	44	46	28	29	3	3	3	3

NUEVOS INSCRIPTOS SEGUN SI TIENEN OBRA SOCIAL - CANTIDAD Y PORCENTAJE - Año 2001

AREAS Dependencias	TOTAL	NO TIENE		TIENE OBRA SOCIAL						Sin	
		Cant.	Porc.	Por trabajo		Por familiar		Por la UNC		Especificar	
				Cant.	Porc.	Cant.	Porc.	Cant.	Porc.	Cant.	Porc.
TOTAL UNIVERSIDAD	16392	6073	37	1036	6	7948	48	155	1	1180	7
AREA CIENCIAS BASICAS	3330	1056	32	84	3	1616	48	69	2	511	15
FAC. DE ARQUIT., URB. Y DISEÑO	1212	422	35	32	3	724	60	29	2	5	0
FAC. DE CS. EXACTAS, FIS. Y NAT.	1153	419	36	40	3	653	57	28	2	13	1
FAC. DE CIENCIAS QUIMICAS	374	139	37	11	3	208	56	12	3	4	1
FAC. DE MATEM., AST. Y FISICA	436	5	1	0	0	0	0	0	0	431	99
FAC. DE CS. AGROPECUARIAS	155	71	46	1	1	25	16	0	0	58	37
AREA CIENCIAS SOCIALES	6166	2311	37	295	5	3084	50	35	1	441	7
FAC. DE DERECHO Y CS SOCIALES	3836	1444	38	209	5	1792	47	31	1	360	9
<i>Abogacía</i>	2079	769	37	140	7	1108	53	1	0	61	3
<i>Trabajo Social</i>	492	238	48	0	0	0	0	0	0	254	52
<i>Ciencias de la Información</i>	1265	437	35	69	5	684	54	30	2	45	4
FAC. DE CIENCIAS ECONOMICAS	2330	867	37	86	4	1292	55	4	0	81	3
AREA CIENCIAS MEDICAS	3445	1435	42	290	8	1583	46	6	0	131	4
FAC. DE CIENCIAS MEDICAS	2785	1103	40	248	9	1298	47	6	0	130	5
<i>Medicina</i>	479	141	29	4	1	327	68	0	0	7	1
<i>Tecnología Médica</i>	337	153	45	13	4	165	49	6	2	0	0
<i>Kinesiología y Fisioterapia</i>	1062	472	44	48	5	535	50	0	0	7	1
<i>Fonoaudiología</i>	218	59	27	10	5	69	32	0	0	80	37
<i>Enfermería</i>	524	222	42	170	32	110	21	0	0	22	4
<i>Nutrición</i>	165	56	34	3	2	92	56	0	0	14	8
FAC. DE ODONTOLOGIA	660	332	50	42	6	285	43	0	0	1	0
AREA CIENCIAS HUMANAS	3451	1271	37	367	11	1671	48	45	1	97	3
FAC. DE FILOSOFIA Y HUMANID.	1408	566	40	145	10	602	43	22	2	73	5
<i>Filosofía</i>	115	41	36	16	14	45	39	6	5	7	6
<i>Letras</i>	135	39	29	7	5	77	57	6	4	6	4
<i>Historia</i>	136	50	37	20	15	58	43	4	3	4	3
<i>Cs. de la Educación</i>	115	32	28	16	14	28	24	0	0	39	34
<i>Biblotecología</i>	56	21	38	12	21	14	25	3	5	6	11
<i>Archivero</i>	86	35	41	27	31	19	22	3	3	2	2
<i>Música</i>	90	36	40	6	7	44	49	0	0	4	4
<i>Plástica</i>	271	132	49	21	8	115	42	0	0	3	1
<i>Teatro</i>	82	37	45	2	2	43	52	0	0	0	0
<i>Cine</i>	322	143	44	18	6	159	49	0	0	2	1
FAC. DE PSICOLOGIA	1220	417	34	109	9	666	55	12	1	16	1
FAC. DE LENGUAS	823	288	35	113	14	403	49	11	1	8	1
<i>Castellano</i>	63	26	41	13	21	24	38	0	0	0	0
<i>Inglés</i>	599	213	36	49	8	322	54	8	1	7	1
<i>Francés</i>	18	8	44	6	33	4	22	0	0	0	0
<i>Italiano</i>	43	17	40	8	19	18	42	0	0	0	0
<i>Alemán</i>	23	8	35	1	4	14	61	0	0	0	0
<i>Portugués</i>	77	16	21	36	47	21	27	3	4	1	1

TOTAL DE ALUMNOS SEGUN CON QUIEN VIVEN - Año 2001

AREAS	Con	Con su	Con sus	Con otros	Con su	Sin			
Dependencias	TOTAL	Solo	amigos	pareja	padres	familiares	cónyuge	Otros	Espec.
TOTAL UNIVERSIDAD	113651	19221	16988	10141	41772	19337	3279	438	2475
AREA CIENCIAS BASICAS	21845	5184	2711	1198	7338	3092	667	234	1421
FAC. DE ARQUIT., URB. Y DISEÑO	9445	732	1377	612	4343	1712	314	136	219
FAC. DE CS. EXACTAS, FIS. Y NAT.	5654	2740	543	237	1309	596	148	43	38
FAC. DE CIENCIAS QUIMICAS	3370	308	602	275	1211	718	197	55	4
FAC. DE MATEM., AST. Y FISICA	1166	24	7	3	33	4	3	0	1092
FAC. DE CS. AGROPECUARIAS	2210	1380	182	71	442	62	5	0	68
AREA CIENCIAS SOCIALES	43577	8592	4832	3615	18019	6608	1177	141	593
FAC. DE DERECHO Y CS SOCIALES	26369	3275	3372	2878	11665	4463	365	23	328
<i>Abogacía</i>	18744	2159	2592	2570	7452	3518	275	0	178
<i>Trabajo Social</i>	1971	842	174	138	516	200	22	8	71
<i>Ciencias de la Información</i>	5654	274	606	170	3697	745	68	15	79
FAC. DE CIENCIAS ECONOMICAS	17208	5317	1460	737	6354	2145	812	118	265
AREA CIENCIAS MEDICAS	28309	3462	6478	2922	7879	6447	844	6	271
FAC. DE CIENCIAS MEDICAS	24020	2828	5551	2637	6606	5331	791	6	270
<i>Medicina</i>	11909	1636	2920	883	2955	2908	482	0	125
<i>Tecnología Médica</i>	1982	199	481	188	683	352	68	6	5
<i>Kinesiología y Fisioterapia</i>	4844	539	1374	392	1338	1047	138	0	16
<i>Fonoaudiología</i>	1138	94	182	169	383	212	17	0	81
<i>Enfermería</i>	2554	223	170	906	731	456	48	0	20
<i>Nutrición</i>	1593	137	424	99	516	356	38	0	23
FAC. DE ODONTOLOGIA	4289	634	927	285	1273	1116	53	0	1
AREA CIENCIAS HUMANAS	19920	1983	2967	2406	8536	3190	591	57	190
FAC. DE FILOSOFIA Y HUMANID.	7650	865	819	1134	3326	1131	224	13	138
<i>Filosofía</i>	562	96	42	87	223	78	22	4	10
<i>Letras</i>	915	101	97	116	413	136	24	3	25
<i>Historia</i>	1046	88	86	157	543	127	34	2	9
<i>Cs. de la Educación</i>	644	47	62	170	228	74	21	1	41
<i>Biblioteca</i>	378	45	10	105	130	50	21	3	14
<i>Archivero</i>	303	30	7	54	123	44	22	0	23
<i>Música</i>	557	56	80	58	262	86	11	0	4
<i>Plástica</i>	1532	179	162	267	647	242	24	0	11
<i>Teatro</i>	385	40	62	29	191	53	10	0	0
<i>Cine</i>	1328	183	211	91	566	241	35	0	1
FAC. DE PSICOLOGIA	8570	778	1679	798	3575	1437	233	36	34
FAC. DE LENGUAS	3700	340	469	474	1635	622	134	8	18
<i>Castellano</i>	356	29	15	73	181	33	23	1	1
<i>Inglés</i>	2917	261	429	312	1306	513	80	2	14
<i>Francés</i>	101	12	9	19	28	25	8	0	0
<i>Italiano</i>	129	16	6	22	47	19	15	4	0
<i>Alemán</i>	101	13	10	16	46	11	4	1	0
<i>Portugués</i>	96	9	0	32	27	21	4	0	3

NUEVOS INSCRIPTOS SEGÚN CON QUIEN VIVEN - Año 2001

AREAS	Con	Con su	Con sus	Con otros	Con su	Sin				
Dependencias	TOTAL	Solo	amigos	pareja	padres	familiares	cónyuge	Otros	Espec.	
TOTAL UNIVERSIDAD	16392	2057	2530	590	6956	2782	380	178	919	
AREA CIENCIAS BASICAS	3330	616	452	29	1154	480	34	56	509	
FAC. DE ARQUIT., URB. Y DISEÑO	1212	74	236	9	619	229	11	28	6	
FAC. DE CS. EXACTAS, FIS. Y NAT.	1153	458	128	14	346	164	11	15	17	
FAC. DE CIENCIAS QUIMICAS	374	24	79	6	154	83	11	13	4	
FAC. DE MATEM., AST. Y FISICA	436	5	0	0	6	0	1	0	424	
FAC. DE CS. AGROPECUARIAS	155	55	9	0	29	4	0	0	58	
AREA CIENCIAS SOCIALES	6166	664	784	147	3189	1034	94	59	195	
FAC. DE DERECHO Y CS SOCIALES	3836	413	512	129	1928	657	60	23	114	
<i>Abogacía</i>	2079	307	316	82	882	396	36	0	60	
<i>Trabajo Social</i>	492	30	72	29	241	78	5	8	29	
<i>Ciencias de la Información</i>	1265	76	124	18	805	183	19	15	25	
FAC. DE CIENCIAS ECONOMICAS	2330	251	272	18	1261	377	34	36	81	
AREA CIENCIAS MEDICAS	3445	503	772	246	1039	686	65	6	128	
FAC. DE CIENCIAS MEDICAS	2785	279	645	232	861	572	63	6	127	
<i>Medicina</i>	479	72	125	2	137	125	12	0	6	
<i>Tecnología Médica</i>	337	29	100	8	130	53	11	6	0	
<i>Kinesiología y Fisioterapia</i>	1062	86	316	42	329	252	30	0	7	
<i>Fonoaudiología</i>	218	11	32	7	57	30	1	0	80	
<i>Enfermería</i>	524	69	29	170	153	80	3	0	20	
<i>Nutrición</i>	165	12	43	3	55	32	6	0	14	
FAC. DE ODONTOLOGIA	660	224	127	14	178	114	2	0	1	
AREA CIENCIAS HUMANAS	3451	274	522	168	1574	582	187	57	87	
FAC. DE FILOSOFIA Y HUMANID.	1408	146	163	88	635	215	80	13	68	
<i>Filosofía</i>	115	10	7	5	57	16	11	4	5	
<i>Letras</i>	135	8	16	6	62	27	8	3	5	
<i>Historia</i>	136	7	9	4	79	13	18	2	4	
<i>Cs. de la Educación</i>	115	7	11	5	27	15	10	1	39	
<i>Biblotecología</i>	56	4	1	11	16	5	10	3	6	
<i>Archivero</i>	86	11	1	9	41	9	13	0	2	
<i>Música</i>	90	7	14	3	51	12	0	0	3	
<i>Plástica</i>	271	38	42	31	112	43	2	0	3	
<i>Teatro</i>	82	7	12	4	44	14	1	0	0	
<i>Cine</i>	322	47	50	10	146	61	7	0	1	
FAC. DE PSICOLOGIA	1220	87	238	26	540	234	47	36	12	
FAC. DE LENGUAS	823	41	121	54	399	133	60	8	7	
<i>Castellano</i>	63	4	2	4	34	6	12	1	0	
<i>Inglés</i>	599	25	112	16	310	94	34	2	6	
<i>Francés</i>	18	0	2	3	3	10	0	0	0	
<i>Italiano</i>	43	4	3	2	16	4	10	4	0	
<i>Alemán</i>	23	2	2	0	15	0	3	1	0	
<i>Portugués</i>	77	6	0	29	21	19	1	0	1	

TOTAL DE ALUMNOS CON O SIN HIJOS SEGÚN SEXO - Año 2001

AREAS Dependencias	TOTAL			NO TIENE HIJO			TIENE HIJO									Sin Especificar		
	Total	Var	Muj	Total	Var	Muj	Un hijo			Dos			Mas de dos			Total	Var	Muj
							Total	Var	Muj	Total	Var	Muj	Total	Var	Muj			
TOTAL UNIVERSIDAD	113651	44997	68654	70010	26496	43514	4478	1400	3078	2261	750	1511	1814	557	1257	35088	15794	19294
AREA CIENCIAS BASICAS	21845	11681	10164	3042	914	2128	254	53	201	84	27	57	52	12	40	18413	10675	7738
FAC. DE ARQUIT., URB. Y DISEÑO	9445	5439	4006	0	0	0	0	0	0	0	0	0	0	0	0	9445	5439	4006
FAC. DE CS. EXACTAS, FIS. Y NAT.	5654	2963	2691	0	0	0	0	0	0	0	0	0	0	0	0	5654	2963	2691
FAC. DE CIENCIAS QUIMICAS	3370	958	2412	2972	865	2107	251	51	200	84	27	57	51	12	39	12	3	9
FAC. DE MATEM., AST. Y FISICA	1166	704	462	70	49	21	3	2	1	0	0	0	1	0	1	1092	653	439
FAC. DE CS. AGROPECUARIAS	2210	1617	593	0	0	0	0	0	0	0	0	0	0	0	0	2210	1617	593
AREA CIENCIAS SOCIALES	43577	18600	24977	35600	15356	20244	1938	761	1177	1008	454	554	675	321	354	4356	1708	2648
FAC. DE DERECHO Y CS SOCIALES	26369	10582	15787	19952	8064	11888	1201	470	731	663	270	393	462	201	261	4091	1577	2514
<i>Abogacía</i>	18744	8148	10596	15850	6946	8904	1046	434	612	596	254	342	406	187	219	846	327	519
<i>Trabajo Social</i>	1971	179	1792	1733	161	1572	90	9	81	41	3	38	36	1	35	71	5	66
<i>Ciencias de la Información</i>	5654	2255	3399	2369	957	1412	65	27	38	26	13	13	20	13	7	3174	1245	1929
FAC. DE CIENCIAS ECONOMICAS	17208	8018	9190	15648	7292	8356	737	291	446	345	184	161	213	120	93	265	131	134
AREA CIENCIAS MEDICAS	28309	9989	18320	19538	6933	12605	1596	436	1160	726	181	545	603	138	465	5846	2301	3545
FAC. DE CIENCIAS MEDICAS	24020	8383	15637	19538	6933	12605	1596	436	1160	726	181	545	603	138	465	1557	695	862
<i>Medicina</i>	11909	5388	6521	9556	4276	5280	660	285	375	240	105	135	150	88	62	1303	634	669
<i>Tecnología Médica</i>	1982	685	1297	1736	607	1129	147	40	107	44	15	29	27	9	18	28	14	14
<i>Kinesiología y Fisioterapia</i>	4844	1693	3151	4405	1577	2828	256	63	193	71	16	55	36	5	31	76	32	44
<i>Fonoaudiología</i>	1138	40	1098	919	33	886	88	2	86	29	1	28	15	0	15	87	4	83
<i>Enfermería</i>	2554	401	2153	1420	278	1142	396	41	355	329	41	288	373	36	337	36	5	31
<i>Nutrición</i>	1593	176	1417	1502	162	1340	49	5	44	13	3	10	2	0	2	27	6	21
FAC. DE ODONTOLOGIA	4289	1606	2683	0	0	0	0	0	0	0	0	0	0	0	0	4289	1606	2683
AREA CIENCIAS HUMANAS	19920	4727	15193	11830	3293	8537	690	150	540	443	88	355	484	86	398	6473	1110	5363
FAC. DE FILOSOFIA Y HUMANID.	7650	2839	4811	6430	2515	3915	409	126	283	256	63	193	261	65	196	294	70	224
<i>Filosofía</i>	562	324	238	452	264	188	43	23	20	22	11	11	24	15	9	21	11	10
<i>Letras</i>	915	297	618	778	269	509	45	12	33	31	8	23	25	5	20	36	3	33
<i>Historia</i>	1046	403	643	884	348	536	70	27	43	37	7	30	31	12	19	24	9	15
<i>Cs. de la Educación</i>	644	86	558	430	53	377	65	10	55	52	6	46	41	2	39	56	15	41
<i>Bibliotecología</i>	378	55	323	241	38	203	43	7	36	24	1	23	41	5	36	29	4	25
<i>Archivero</i>	303	95	208	185	62	123	19	3	16	19	10	9	16	5	11	64	15	49
<i>Música</i>	557	356	201	524	338	186	10	8	2	5	2	3	5	3	2	13	5	8
<i>Plástica</i>	1532	350	1182	1330	317	1013	61	8	53	47	8	39	60	13	47	34	4	30
<i>Teatro</i>	385	101	284	354	93	261	12	3	9	9	4	5	7	1	6	3	0	3
<i>Cine</i>	1328	772	556	1252	733	519	41	25	16	10	6	4	11	4	7	14	4	10
FAC. DE PSICOLOGIA	8570	1499	7071	2246	441	1805	67	8	59	47	9	38	64	11	53	6146	1030	5116
FAC. DE LENGUAS	3700	389	3311	3154	337	2817	214	16	198	140	16	124	159	10	149	33	10	23

TOTAL DE ALUMNOS SEGUN PRACTICA DEPORTIVA Y SEXO - Año 2001

Dependencias	TOTAL			PRACTICA			NO PRACTICA			SIN ESPECIFICAR		
	Total	Var	Muj	Total	Var	Muj	Total	Var	Muj	Total	Var	Muj
TOTAL UNIVERSIDAD	113651	44997	68654	39052	19215	19837	43596	13408	30188	31003	12374	18629
AREA CIENCIAS BASICAS	21845	11681	10164	5305	3342	1963	7572	3103	4469	8968	5236	3732
FAC. DE ARQUIT., URB. Y DISEÑO	9445	5439	4006	3931	2733	1198	5514	2706	2808	0	0	0
FAC. DE CS. EXACTAS, FIS. Y NAT.	5654	2963	2691	0	0	0	0	0	0	5654	2963	2691
FAC. DE CIENCIAS QUIMICAS	3370	958	2412	1326	579	747	2032	376	1656	12	3	9
FAC. DE MATEM., AST. Y FISICA	1166	704	462	48	30	18	26	21	5	1092	653	439
FAC. DE CS. AGROPECUARIAS	2210	1617	593	0	0	0	0	0	0	2210	1617	593
AREA CIENCIAS SOCIALES	43577	18600	24977	18539	9659	8880	20397	7122	13275	4641	1819	2822
FAC. DE DERECHO Y CS SOC.	26369	10582	15787	13899	6567	7332	8094	2327	5767	4376	1688	2688
<i>Abogacía</i>	18744	8148	10596	10980	5822	5158	6911	1999	4912	853	327	526
<i>Trabajo Social</i>	1971	179	1792	1749	137	1612	151	37	114	71	5	66
<i>Ciencias de la Información</i>	5654	2255	3399	1170	608	562	1032	291	741	3452	1356	2096
FAC. DE CIENCIAS ECONOMICAS	17208	8018	9190	4640	3092	1548	12303	4795	7508	265	131	134
AREA CIENCIAS MEDICAS	28309	9989	18320	9142	4413	4729	9875	2160	7715	9292	3416	5876
FAC. DE CIENCIAS MEDICAS	24020	8383	15637	9142	4413	4729	9875	2160	7715	5003	1810	3193
<i>Medicina</i>	11909	5388	6521	5936	3321	2615	4626	1421	3205	1347	646	701
<i>Tecnología Médica</i>	1982	685	1297	872	401	471	995	233	762	115	51	64
<i>Kinesiología y Fisioterapia</i>	4844	1693	3151	770	388	382	916	236	680	3158	1069	2089
<i>Fonoaudiología</i>	1138	40	1098	284	16	268	642	15	627	212	9	203
<i>Enfermería</i>	2554	401	2153	658	203	455	1808	182	1626	88	16	72
<i>Nutrición</i>	1593	176	1417	622	84	538	888	73	815	83	19	64
FAC. DE ODONTOLOGIA	4289	1606	2683	0	0	0	0	0	0	4289	1606	2683
AREA CIENCIAS HUMANAS	19920	4727	15193	6066	1801	4265	5752	1023	4729	8102	1903	6199
FAC. DE FILOSOFIA Y HUMANID.	7650	2839	4811	3644	1323	2321	2069	645	1424	1937	871	1066
<i>Filosofía</i>	562	324	238	273	166	107	168	90	78	121	68	53
<i>Letras</i>	915	297	618	486	161	325	301	98	203	128	38	90
<i>Historia</i>	1046	403	643	579	233	346	324	95	229	143	75	68
<i>Cs. de la Educación</i>	644	86	558	331	42	289	187	14	173	126	30	96
<i>Bibliotecaología</i>	378	55	323	175	21	154	141	20	121	62	14	48
<i>Archivero</i>	303	95	208	117	48	69	107	27	80	79	20	59
<i>Música</i>	557	356	201	242	140	102	131	88	43	184	128	56
<i>Plástica</i>	1532	350	1182	739	154	585	323	60	263	470	136	334
<i>Teatro</i>	385	101	284	179	49	130	101	17	84	105	35	70
<i>Cine</i>	1328	772	556	523	309	214	286	136	150	519	327	192
FAC. DE PSICOLOGIA	8570	1499	7071	939	267	672	1498	210	1288	6133	1022	5111
FAC. DE LENGUAS	3700	389	3311	1483	211	1272	2185	168	2017	32	10	22

TOTAL DE ALUMNOS SEGÚN DONDE PRACTICAN DEPORTE - Año 2001

AREAS Dependencias	TOTAL	No Practica	Total Practican	LUGAR DONDE PRACTICA					Sin Especificar
				En la UNC	Gimnasio Priv	Particular	Otros	S/E	
TOTAL UNIVERSIDAD	113651	43596	39052	7878	9426	13039	4601	4108	31003
AREA CIENCIAS BASICAS	21845	7572	5305	258	1639	2433	925	50	8968
FAC. DE ARQUIT., URB. Y DISEÑO	9445	5514	3931	149	1186	1923	671	2	0
FAC. DE CS. EXACTAS, FIS. Y NAT.	5654	0	0	0	0	0	0	0	5654
FAC. DE CIENCIAS QUIMICAS	3370	2032	1326	109	453	510	254	0	12
FAC. DE MATEM., AST. Y FISICA	1166	26	48	0	0	0	0	48	1092
FAC. DE CS. AGROPECUARIAS	2210	0	0	0	0	0	0	0	2210
AREA CIENCIAS SOCIALES	43577	20397	18539	3449	4764	6434	2054	1838	4641
FAC. DE DERECHO Y CS SOC.	26369	8094	13899	3072	2758	4614	1618	1837	4376
<i>Abogacía</i>	18744	6911	10980	2893	2513	4157	1406	11	853
<i>Trabajo Social</i>	1971	151	1749	0	0	0	0	1749	71
<i>Ciencias de la Información</i>	5654	1032	1170	179	245	457	212	77	3452
FAC. DE CIENCIAS ECONOMICAS	17208	12303	4640	377	2006	1820	436	1	265
AREA CIENCIAS MEDICAS	28309	9875	9142	2071	2423	3308	1161	179	9292
FAC. DE CIENCIAS MEDICAS	24020	9875	9142	2071	2423	3308	1161	179	5003
<i>Medicina</i>	11909	4626	5936	1123	1568	2385	758	102	1347
<i>Tecnología Médica</i>	1982	995	872	342	131	277	120	2	115
<i>Kinesiología y Fisioterapia</i>	4844	916	770	332	137	192	44	65	3158
<i>Fonoaudiología</i>	1138	642	284	83	73	80	46	2	212
<i>Enfermería</i>	2554	1808	658	167	115	232	140	4	88
<i>Nutrición</i>	1593	888	622	24	399	142	53	4	83
FAC. DE ODONTOLOGIA	4289	0	0	0	0	0	0	0	4289
AREA CIENCIAS HUMANAS	19920	5752	6066	2100	600	864	461	2041	8102
FAC. DE FILOSOFIA Y HUMANID.	7650	2069	3644	1345	106	280	158	1755	1937
<i>Filosofía</i>	562	168	273	179	13	42	27	12	121
<i>Letras</i>	915	301	486	333	27	66	45	15	128
<i>Historia</i>	1046	324	579	377	31	93	60	18	143
<i>Cs. de la Educación</i>	644	187	331	236	20	42	16	17	126
<i>Biblotecología</i>	378	141	175	141	10	15	6	3	62
<i>Archivero</i>	303	107	117	79	5	22	4	7	79
<i>Música</i>	557	131	242	0	0	0	0	242	184
<i>Plástica</i>	1532	323	739	0	0	0	0	739	470
<i>Teatro</i>	385	101	179	0	0	0	0	179	105
<i>Cine</i>	1328	286	523	0	0	0	0	523	519
FAC. DE PSICOLOGIA	8570	1498	939	31	367	357	165	19	6133
FAC. DE LENGUAS	3700	2185	1483	724	127	227	138	267	32

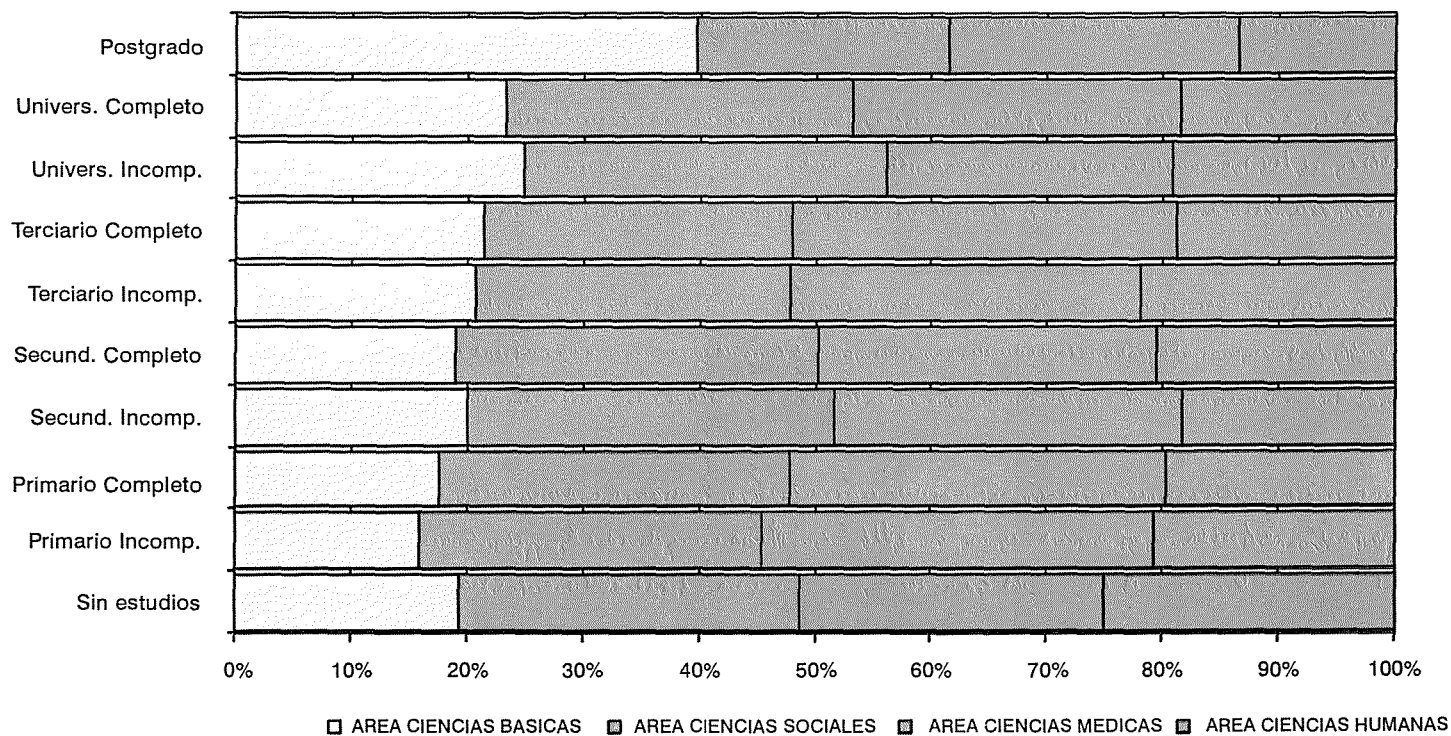
TOTAL DE ALUMNOS SEGUN NIVEL EDUCATIVO DEL PADRE - Año 2001

AREAS	TOTAL	Sin	Primario	Primario	Secund.	Secund.	Terciario	Terciario	Univers.	Univers.	Pos-	Sin
Dependencias		Estudios	Incomp.	Completo	Incomp.	Completo	Incomp.	Completo	Incomp.	Completo	grado	Especif.
TOTAL UNIVERSIDAD	113651	2339	6233	15108	14589	20562	1330	4129	9806	18274	20427	854
AREA CIENCIAS BASICAS	21845	1035	956	2423	2681	3804	260	898	2251	3982	3040	515
FAC. DE ARQUIT., URB. Y DISEÑO	9445	77	416	1069	1364	1842	139	463	1313	2211	140	411
FAC. DE CS. EXACTAS, FIS. Y NAT.	5654	763	160	378	390	736	46	142	360	762	1881	36
FAC. DE CIENCIAS QUIMICAS	3370	79	255	614	596	785	41	182	321	466	31	0
FAC. DE MATEM., AST. Y FISICA	1166	6	61	144	158	191	15	47	137	232	107	68
FAC. DE CS. AGROPECUARIAS	2210	110	64	218	173	250	19	64	120	311	881	0
AREA CIENCIAS SOCIALES	43577	333	1939	4807	5020	6835	421	1173	3436	6055	13219	339
FAC. DE DERECHO Y CS SOCIALES	26369	288	1381	3498	3501	5234	305	812	2238	4369	4743	0
<i>Abogacía</i>	18744	174	1003	2664	2538	3904	220	596	1595	3214	2836	0
<i>Trabajo Social</i>	1971	23	53	114	97	97	6	20	49	48	1464	0
<i>Ciencias de la Información</i>	5654	91	325	720	866	1233	79	196	594	1107	443	0
FAC. DE CIENCIAS ECONOMICAS	17208	45	558	1309	1519	1601	116	361	1198	1686	8476	339
AREA CIENCIAS MEDICAS	28309	624	2007	4793	3998	5941	368	1164	2072	4610	2732	0
FAC. DE CIENCIAS MEDICAS	24020	432	1826	4347	3431	5044	277	970	1690	3708	2295	0
<i>Medicina</i>	11909	104	582	1530	1607	2471	140	537	993	2725	1220	0
<i>Tecnología Médica</i>	1982	25	180	431	368	370	29	61	97	101	320	0
<i>Kinesiología y Fisioterapia</i>	4844	116	349	1041	828	1293	52	246	354	480	85	0
<i>Fonoaudiología</i>	1138	13	51	160	141	197	10	37	68	131	330	0
<i>Enfermería</i>	2554	156	602	950	288	333	22	26	54	37	86	0
<i>Nutrición</i>	1593	18	62	235	199	380	24	63	124	234	254	0
FAC. DE ODONTOLOGIA	4289	192	181	446	567	897	91	194	382	902	437	0
AREA CIENCIAS HUMANAS	19920	347	1331	3085	2890	3982	281	894	2047	3627	1436	0
FAC. DE FILOSOFIA Y HUMANID.	7650	213	515	1220	1002	1499	121	350	755	1327	648	0
<i>Filosofía</i>	562	35	22	83	71	128	8	24	48	93	50	0
<i>Letras</i>	915	36	46	187	137	157	17	41	91	132	71	0
<i>Historia</i>	1046	52	66	203	108	228	13	48	89	150	89	0
<i>Cs. de la Educación</i>	644	17	78	149	95	130	11	24	38	59	43	0
<i>Bibliotecología</i>	378	13	58	85	49	54	7	15	19	27	51	0
<i>Archivero</i>	303	4	33	91	42	43	9	13	5	11	52	0
<i>Música</i>	557	9	18	52	82	100	9	32	61	147	47	0
<i>Plástica</i>	1532	21	108	199	193	313	25	71	208	297	97	0
<i>Teatro</i>	385	6	21	39	50	83	5	12	43	95	31	0
<i>Cine</i>	1328	20	65	132	175	263	17	70	153	316	117	0

continúa

AREAS	TOTAL	Sin	Primario	Primario	Secund.	Secund.	Terciario	Terciario	Univers.	Univers.	Pos-	Sin
Dependencias		Estudios	Incomp.	Completo	Incomp.	Completo	Incomp.	Completo	Incomp.	Completo	grado	Especif.
FAC. DE PSICOLOGIA	8570	116	597	1349	1327	1643	112	375	889	1509	653	0
FAC. DE LENGUAS	3700	18	219	516	561	840	48	169	403	791	135	0
<i>Castellano</i>	356	3	39	83	84	63	7	7	30	31	9	0
<i>Inglés</i>	2917	14	152	376	428	693	33	146	332	640	103	0
<i>Francés</i>	101	0	5	11	13	17	3	5	10	35	2	0
<i>Italiano</i>	129	0	8	19	22	28	3	4	13	23	9	0
<i>Alemán</i>	101	1	2	13	6	25	0	2	8	36	8	0
<i>Portugués</i>	96	0	13	14	8	14	2	5	10	26	4	0

DISTRIBUCION DEL TOTAL DE ALUMNOS SEGÚN EDUCATIVO DEL PADRE Y AREA DE ESTUDIO

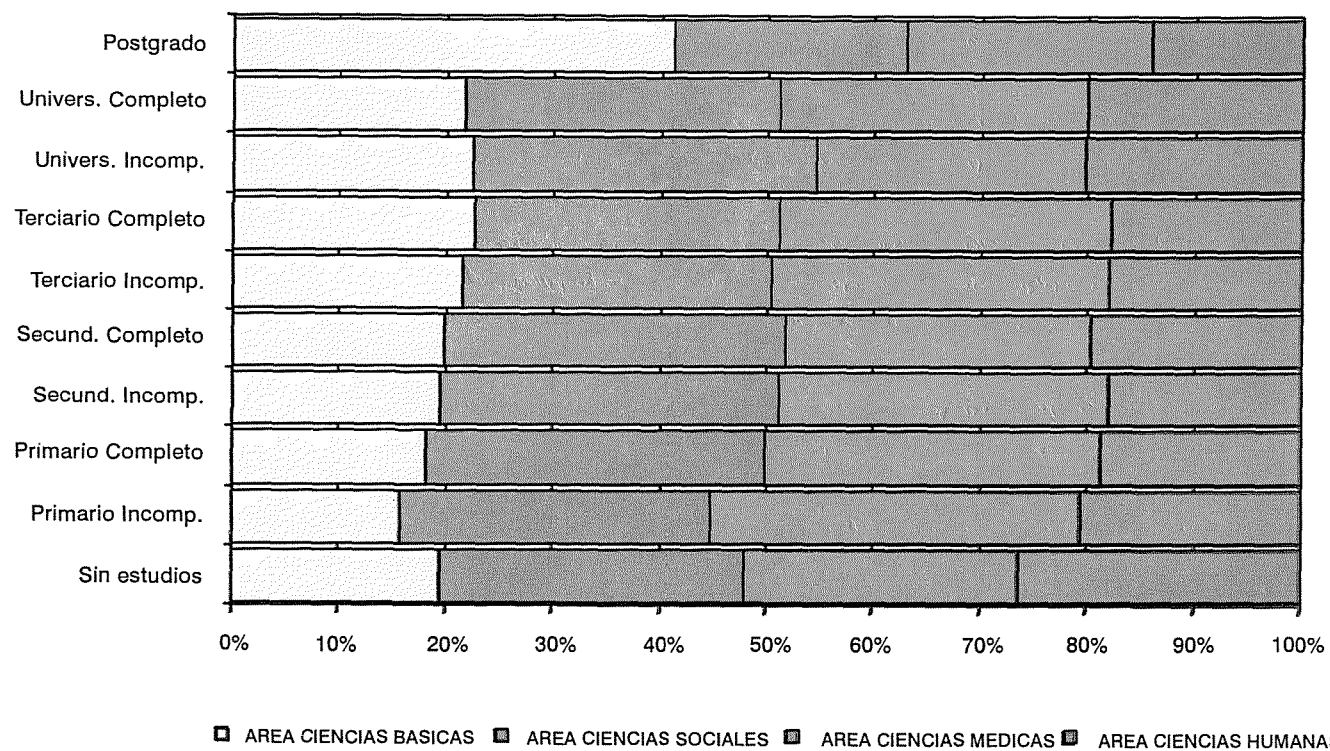


TOTAL DE ALUMNOS SEGUN NIVEL EDUCATIVO DE LA MADRE - Año 2001

AREAS	TOTAL	Sin	Primario	Primario	Secund.	Secund.	Terciario	Terciario	Univers.	Univers.	Pos-	Sin
Dependencias		Estudios	Incomp.	Completo	Incomp.	Completo	Incomp.	Completo	Incomp.	Completo	grado	Especif.
TOTAL UNIVERSIDAD	113651	2072	5269	15288	12558	20953	1991	11663	7218	14543	19218	2878
AREA CIENCIAS BASICAS	21845	928	788	2527	2354	3931	420	2815	1699	3008	2927	448
FAC. DE ARQUIT., URB. Y DISEÑO	9445	66	325	1156	1173	1983	215	1457	971	1626	102	371
FAC. DE CS. EXACTAS, FIS. Y NAT	5654	677	135	413	366	744	91	455	299	593	1857	24
FAC. DE CIENCIAS QUIMICAS	3370	70	198	641	504	715	61	567	243	344	27	0
FAC. DE MATEM., AST. Y FISICA	1166	8	78	136	166	193	23	134	91	208	76	53
FAC. DE CS. AGROPECUARIAS	2210	107	52	181	145	296	30	202	95	237	865	0
AREA CIENCIAS SOCIALES	43577	335	1641	5048	4238	7137	496	2818	2120	4703	12611	2430
FAC. DE DERECHO Y CS SOCIALE	26369	283	1178	3627	2989	5312	491	2790	1906	3520	4273	0
<i>Abogacía</i>	18744	172	880	2791	2137	3963	345	2116	1404	2444	2492	0
<i>Trabajo Social</i>	1971	23	47	97	122	80	14	60	30	46	1452	0
<i>Ciencias de la Información</i>	5654	88	251	739	730	1269	132	614	472	1030	329	0
FAC. DE CIENCIAS ECONOMICAS	17208	52	463	1421	1249	1825	5	28	214	1183	8338	2430
AREA CIENCIAS MEDICAS	28309	495	1764	4667	3509	5828	611	3512	1738	3758	2427	0
FAC. DE CIENCIAS MEDICAS	24020	328	1605	4259	3079	5015	474	2972	1388	2901	1999	0
<i>Medicina</i>	11909	90	493	1514	1396	2472	259	1668	891	2090	1036	0
<i>Tecnología Médica</i>	1982	27	173	421	326	372	31	194	72	90	276	0
<i>Kinesiología y Fisioterapia</i>	4844	47	266	975	750	1288	98	698	242	399	81	0
<i>Fonoaudiología</i>	1138	10	47	155	133	199	29	118	47	97	303	0
<i>Enfermería</i>	2554	137	575	974	299	295	23	94	34	49	74	0
<i>Nutrición</i>	1593	17	51	220	175	389	34	200	102	176	229	0
FAC. DE ODONTOLOGIA	4289	167	159	408	430	813	137	540	350	857	428	0
AREA CIENCIAS HUMANAS	19920	314	1076	3046	2457	4057	464	2518	1661	3074	1253	0
FAC. DE FILOSOFIA Y HUMANID.	7650	167	420	1132	845	1504	181	885	625	1232	659	0
<i>Filosofía</i>	562	30	21	63	43	117	10	52	57	106	63	0
<i>Letras</i>	915	29	34	141	102	186	27	93	64	150	89	0
<i>Historia</i>	1046	40	61	182	104	183	24	87	85	166	114	0
<i>Cs. de la Educación</i>	644	15	59	136	89	113	13	78	35	53	53	0
<i>Bibliotecología</i>	378	12	48	95	49	68	1	20	19	25	41	0
<i>Archivero</i>	303	4	32	79	44	42	6	21	15	8	52	0
<i>Música</i>	557	6	19	38	69	126	14	93	52	104	36	0
<i>Plástica</i>	1532	15	85	228	172	300	53	215	117	269	78	0
<i>Teatro</i>	385	2	17	35	41	89	8	49	50	63	31	0
<i>Cine</i>	1328	14	44	135	132	280	25	177	131	288	102	0

AREAS	TOTAL	Sin	Primario	Primario	Secund.	Secund.	Terciario	Terciario	Univers.	Univers.	Pos-	Sin
Dependencias		Estudios	Incomp.	Completo	Incomp.	Completo	Incomp.	Completo	Incomp.	Completo	grado	Especif.
FAC. DE PSICOLOGIA	8570	126	469	1390	1123	1716	186	1124	693	1251	492	0
FAC. DE LENGUAS	3700	21	187	524	489	837	97	509	343	591	102	0
<i>Castellano</i>	356	4	32	91	59	64	6	40	18	38	4	0
<i>Inglés</i>	2917	14	130	364	389	694	87	406	277	478	78	0
<i>Francés</i>	101	0	1	17	10	10	1	19	14	26	3	0
<i>Italiano</i>	129	2	13	24	12	30	1	17	19	5	6	0
<i>Alemán</i>	101	1	0	14	6	13	1	16	10	35	5	0
<i>Portugués</i>	96	0	11	14	13	26	1	11	5	9	6	0

DISTRIBUCION DEL TOTAL DE ALUMNOS SEGÚN NIVEL EDUCATIVO DE LA MADRE Y AREA DE ESTUDIO



CAPITULO III

EGRESADOS
Año 2000

EGRESADOS DE CARRERAS DE GRADO POR TITULO Y SEXO - Año 2000

AREAS	Títulos	Total	Varones	Mujeres
TOTAL UNIVERSIDAD		5.745	2.212	3.533
TOTAL AREA CIENCIAS BASICAS		1.196	572	624
FAC. DE ARQUITECTURA, URB. Y DISEÑO		278	140	138
	Arquitecto	247	114	133
	Diseñador Industrial	31	26	5
FAC. DE CIENCIAS EXACTAS, FISICAS Y NATURALES		271	183	88
	Ing. Civil	33	27	6
	Ing. Mecánico Electricista	26	25	1
	Ing. Electricista Electrónico	13	12	1
	Ing. Mecánico Aeronáutico	21	18	3
	Ing. Aeronáutico	1	1	0
	Ing. Agrimensor	2	2	0
	Agrimensor	3	2	1
	Ing. Químico Industrial	13	3	10
	Ing. Químico	16	10	6
	Geólogo	19	10	9
	Biólogo	57	16	41
	Prof. en Ciencias Biológicas	11	2	9
	Ingeniero Electrónico	42	42	0
	Químico Industrial	3	2	1
	Constructor (plan ITU)	5	5	0
	Mecánico Electricista	1	1	0
	Constructor	5	5	0
FAC. DE CIENCIAS QUÍMICAS		510	155	355
	Lic. en Química	26	12	14
	Lic. en Química Farmacéutica	132	31	101
	Farmacéutico	87	34	53
	Lic. en Bioquímica	148	42	106
	Bioquímico	117	36	81
FAC. DE MATEMATICA, ASTRONOMIA Y FISICA		33	12	21
	Lic. en Matemática	1	1	0
	Prof. en Matemática	18	1	17
	Lic. en Astronomía	3	3	0
	Lic. en Física	7	5	2
	Prof. de Física	3	1	2
	Lic. en Computación	1	1	0
FAC. DE CS. AGROPECUARIAS (Ing. Agrónomo)		104	82	22
TOTAL AREA CIENCIAS SOCIALES		1.857	805	1.052
FAC. DE DERECHO Y CIENCIAS SOCIALES		1.348	552	796
	Abogado	1.021	468	553
	Lic. en Trabajo Social	81	3	78
	Lic. en Comunicación Social	246	81	165
FAC. DE CIENCIAS ECONOMICAS		509	253	256
	Contador Público	395	205	190
	Lic. en Economía	33	19	14
	Lic. en Administración	81	29	52

continúa

EGRESADOS DE CARRERAS DE GRADO POR TITULO Y SEXO - Año 2000

AREAS	Títulos	Total	Varones	Mujeres
TOTAL AREA CIENCIAS MEDICAS		1.932	728	1.204
FAC. DE CIENCIAS MEDICAS		1.564	584	980
	Médico Cirujano	786	375	411
	Téc. en Laboratorio Cl. e Histopatológico	61	7	54
	Lic. en Prod. de Bio-imágenes	146	68	78
	Lic. en Kinesiología y Fisioterapia	321	117	204
	Lic. en Fonoaudiología	84	2	82
	Lic. en Enfermería	31	7	24
	Lic. en Nutrición	135	8	127
FAC. DE ODONTOLOGIA (Odontólogo)		368	144	224
TOTAL AREA CIENCIAS HUMANAS		760	107	653
FAC. DE FILOSOFIA Y HUMANIDADES		305	59	246
	Lic. en Filosofía	20	11	9
	Prof. en Filosofía	14	4	10
	Prof. en Letras Clásicas	2	0	2
	Lic. en Letras Modernas	15	0	15
	Prof. en Letras Modernas	33	5	28
	Lic. en Historia	10	3	7
	Prof. en Historia	36	10	26
	Lic. en Ciencias de la Educación	22	2	20
	Prof. en Ciencias de la Educación	35	2	33
	Lic. en Bibliotecología	35	2	33
	Archivero	9	4	5
	Prof. en Perfeccionamiento Instrumental	2	1	1
	Lic. en Perfeccionamiento Instrumental	2	0	2
	Prof. en Composición	3	0	3
	Lic. en Composición	4	3	1
	Prof. en Educación Musical	2	0	2
	Lic. en Pintura	15	4	11
	Lic. en Escultura	3	1	2
	Prof. Sup. en Artes Plásticas	24	0	24
	Lic. en Grabado	3	0	3
	Lic. en Teatro	8	2	6
	Lic. en Cine y T.V.	8	5	3
FAC. DE PSICOLOGIA		338	37	301
	Lic. en Psicología	310	35	275
	Prof. en Psicología	28	2	26
ESCUELA SUPERIOR DE LENGUAS		117	11	106
	Lic. en Lengua y Literatura Castellana	4	0	4
	Prof. de Lengua y Literatura Castellana	10	0	10
	Lic. en Lengua y Literatura Inglesa	2	0	2
	Traductor de Inglés	61	7	54
	Prof. de Lengua Inglesa	27	3	24
	Traductor de Francés	4	1	3
	Lic. en Lengua y Literatura Italiana	2	0	2
	Traductor de Alemán	5	0	5
	Prof. de Alemán	2	0	2

EGRESADOS DE CARRERAS DE GRADO SEGUN AÑO DE INGRESO A LA CARRERA. - Año 2000

AREAS	Total	Hasta	1989	1990	1991	1992	1993	1994	1995	1996	1997	1998	1999
Títulos	1988	1988											
TOTAL UNIVERSIDAD	5745	597	176	249	361	583	860	1249	995	423	203	49	0
TOTAL AREA CIENCIAS BASICAS	1196	119	45	78	104	156	182	236	210	54	9	3	0
FAC. DE ARQUITECTURA, URB. Y DISEÑO	278	33	17	21	33	35	75	50	14	0	0	0	0
Arquitecto	247	33	17	21	26	32	64	43	11	0	0	0	0
Diseñador Industrial	31	0	0	0	7	3	11	7	3	0	0	0	0
FAC. DE CIENCIAS EXACTAS, FISICAS Y NATURALES	271	60	12	19	19	44	31	48	24	7	5	2	0
Ing. Civil	33	8	2	3	5	1	5	5	4	0	0	0	0
Ing. Mecánico Electricista	26	6	0	2	2	9	3	3	0	0	1	0	0
Ing. Electricista Electrónico	13	13	0	0	0	0	0	0	0	0	0	0	0
Ing. Mecánico Aeronáutico	21	1	0	2	3	6	5	4	0	0	0	0	0
Ing. Areonautica	1	0	0	0	0	0	0	0	0	1	0	0	0
Ing. Agrimensor	2	2	0	0	0	0	0	0	0	0	0	0	0
Agrimensor	3	0	0	2	1	0	0	0	0	0	0	0	0
Ing. Químico Industrial	13	2	0	0	0	3	5	3	0	0	0	0	0
Ing. Químico	16	4	0	0	1	0	0	0	7	2	2	0	0
Geólogo	19	5	3	0	2	2	3	4	0	0	0	0	0
Biólogo	57	8	2	2	4	8	3	19	8	3	0	0	0
Prof. en Ciencias Biológicas	11	3	0	1	0	0	1	3	2	1	0	0	0
Ingeniero Electrónico	42	3	5	6	1	13	6	6	2	0	0	0	0
Químico Industrial	3	2	0	1	0	0	0	0	0	0	0	0	0
Constructor (ex ITU)	5	3	0	0	0	2	0	0	0	0	0	0	0
Mecánico Electricista	1	0	0	0	0	0	0	1	0	0	0	0	0
Tec. Mecánico Elect.	5	0	0	0	0	0	0	0	1	0	2	2	0
FAC. DE CIENCIAS QUÍMICAS	510	14	7	27	46	61	54	104	159	38	0	0	0
Lic. en Química	26	0	0	0	0	0	0	4	15	7	0	0	0
Lic. en Química Farmacéutica	132	2	2	17	24	22	13	16	21	15	0	0	0
Farmacéutico	87	2	1	6	8	10	6	11	35	8	0	0	0
Lic. en Bioquímica	148	9	2	3	8	19	20	45	38	4	0	0	0
Bioquímico	117	1	2	1	6	10	15	28	50	4	0	0	0
FAC. DE MATEMATICA, ASTRONOMIA Y FISICA	33	5	2	2	1	0	1	4	4	9	4	1	0
Lic. en Matemática	1	0	0	0	0	0	0	0	0	1	0	0	0
Prof. en Matemática	18	2	1	0	0	0	0	2	1	7	4	1	0
Lic. en Astronomía	3	1	0	0	1	0	0	0	1	0	0	0	0
Lic. en Física	7	0	1	1	0	0	0	2	2	1	0	0	0
Prof. de Física	3	2	0	1	0	0	0	0	0	0	0	0	0
Lic. en Computación	1	0	0	0	0	0	1	0	0	0	0	0	0
FAC. DE CS. AGROPECUARIAS (Ing. Agrónomo)	104	7	7	9	5	16	21	30	9	0	0	0	0

continúa

AREAS	Total	Hasta												
Títulos	1988	1989	1990	1991	1992	1993	1994	1995	1996	1997	1998	1999		
TOTAL AREA CIENCIAS SOCIALES	1857	230	64	72	121	228	347	460	283	38	11	3	0	
FAC. DE DERECHO Y CIENCIAS SOCIALES	1348	194	50	51	85	167	240	334	176	37	11	3	0	
Abogado	1021	179	48	42	73	145	193	240	83	8	10	0	0	
Lic. en Trabajo Social	81	2	0	0	3	5	4	13	30	21	0	3	0	
Lic. en Comunicación Social	246	13	2	9	9	17	43	81	63	8	1	0	0	
FAC. DE CIENCIAS ECONOMICAS	509	36	14	21	36	61	107	126	107	1	0	0	0	
Contador Público	395	29	12	17	26	48	88	92	82	1	0	0	0	
Lic. en Economía	33	1	0	0	0	2	4	11	15	0	0	0	0	
Lic. en Administración	81	6	2	4	10	11	15	23	10	0	0	0	0	
TOTAL AREA CIENCIAS MEDICAS	1932	125	45	50	86	120	197	400	420	290	162	37	0	
FAC. DE CIENCIAS MEDICAS	1564	101	37	47	68	93	139	320	330	230	162	37	0	
Médico Cirujano	786	94	31	37	47	75	99	219	175	5	3	1	0	
Téc. en Laboratorio Cl. e Histopatológico	61	0	0	0	0	0	0	1	1	6	21	32	0	
Lic. en Kinesiología y Fisioterapia	321	1	2	5	8	8	19	46	77	150	5	0	0	
Lic. en Fonoaudiología	84	2	1	2	3	2	5	14	6	11	38	0	0	
Téc. en Radiología y Terapia Radiante	0													
Lic. en Prod. de Bio-imágenes	146	0	0	0	2	1	0	0	7	43	93	0	0	
Lic. en Enfermería	31	3	0	2	1	0	0	6	9	4	2	4	0	
Lic. en Nutrición	135	1	3	1	7	7	16	34	55	11	0	0	0	
FAC. DE ODONTOLOGIA (Odontólogo)	368	24	8	3	18	27	58	80	90	60	0	0	0	
TOTAL AREA CIENCIAS HUMANAS	760	123	22	49	50	79	134	153	82	41	21	6	0	
FAC. DE FILOSOFIA Y HUMANIDADES	305	74	7	11	19	24	25	43	46	29	21	6	0	
Lic. en Filosofía	20	4	1	1	0	3	5	2	3	1	0	0	0	
Prof. en Filosofía	14	1	0	0	0	0	0	5	3	0	5	0	0	
Prof. en Letras Clásicas	2	0	0	0	0	0	0	0	2	0	0	0	0	
Lic. en Letras Modernas	15	6	1	0	2	4	1	1	0	0	0	0	0	
Prof. en Letras Modernas	33	7	0	0	1	1	0	12	10	2	0	0	0	
Lic. en Historia	10	2	0	0	1	3	0	3	1	0	0	0	0	
Prof. en Historia	36	7	0	0	2	2	4	5	9	7	0	0	0	
Lic. en Ciencias de la Educación	22	10	2	2	5	1	1	0	1	0	0	0	0	
Prof. en Ciencias de la Educación	35	3	0	2	1	4	3	8	10	4	0	0	0	
Lic. en Bibliotecología	35	4	0	0	0	0	0	2	0	10	13	6	0	
Archivero	9	0	0	0	0	0	0	1	0	5	3	0	0	

continúa

AREAS	Títulos	Total	Hasta 1988	1989	1990	1991	1992	1993	1994	1995	1996	1997	1998	1999
	Prof. en Perfecc. Instrumental	2	2	0	0	0	0	0	0	0	0	0	0	0
	Lic. en Perfec. Instrumental	2	1	1	0	0	0	0	0	0	0	0	0	0
	Prof. en Composición	3	1	0	0	1	0	1	0	0	0	0	0	0
	Lic. en Composición	4	2	0	1	0	1	0	0	0	0	0	0	0
	Prof. en Educación Musical	2	2	0	0	0	0	0	0	0	0	0	0	0
	Lic. en Pintura	15	4	1	3	3	2	0	1	1	0	0	0	0
	Lic. en Escultura	3	2	0	1	0	0	0	0	0	0	0	0	0
	Prof. Sup. en Artes Plásticas	24	10	1	0	1	1	4	3	4	0	0	0	0
	Lic. en Grabado	3	2	0	0	0	0	1	0	0	0	0	0	0
	Lic. en Teatro	8	1	0	0	1	2	4	0	0	0	0	0	0
	Lic. en Cine y T.V.	8	3	0	1	1	0	1	0	2	0	0	0	0
FAC. DE PSICOLOGIA		338	42	15	30	27	35	82	93	13	1	0	0	0
	Lic. en Psicología	310	39	15	30	25	31	75	88	7	0	0	0	0
	Prof. en Psicología	28	3	0	0	2	4	7	5	6	1	0	0	0
FAC. DE LENGUAS		117	7	0	8	4	20	27	17	23	11	0	0	0
	Lic. en Lengua y Literatura Castellana	4	3	0	0	0	0	1	0	0	0	0	0	0
	Prof. de Lengua y Literatura Castellana	10	0	0	0	0	5	0	1	4	0	0	0	0
	Lic. en Lengua y Literatura Inglesa	2	1	0	1	0	0	0	0	0	0	0	0	0
	Traductor de Inglés	61	0	0	4	3	9	16	13	7	9	0	0	0
	Prof. de Lengua Inglesa	27	1	0	2	1	0	10	3	9	1	0	0	0
	Traductor de Francés	4	0	0	1	0	1	0	0	2	0	0	0	0
	Lic. en Lengua y Literatura Italiana	2	2	0	0	0	0	0	0	0	0	0	0	0
	Traductor de Alemán	5	0	0	0	0	3	0	0	1	1	0	0	0
	Prof. de Lengua Alemana	2	0	0	0	0	2	0	0	0	0	0	0	0

EGRESADOS SEGUN AÑO DE INGRESO A LA CARRERA - VARONES - Año 2000
CARRERAS DE GRADO

AREAS	Títulos	Hasta												
		1988	1989	1990	1991	1992	1993	1994	1995	1996	1997	1998	1999	
TOTAL UNIVERSIDAD		2212	241	102	100	156	272	345	435	360	127	63	11	0
TOTAL AREA CIENCIAS BASICAS		572	76	33	40	49	82	92	92	84	20	2	2	0
FAC. DE ARQUITECTURA, URB. Y DISEÑO		140	15	10	10	19	18	38	17	13	0	0	0	0
	Arquitecto	114	15	10	10	15	16	28	10	10	0	0	0	0
	Diseñador Industrial	26	0	0	0	4	2	10	7	3	0	0	0	0
FAC. DE CIENCIAS EXACTAS, FISICAS Y NATURALES		183	45	10	13	14	34	20	27	12	4	2	2	0
	Ing. Civil	27	5	1	3	5	1	5	4	3	0	0	0	0
	Ing. Mecánico Electricista	25	6	0	2	2	9	3	3	0	0	0	0	0
	Ing. Electricista Electrónico	12	12	0	0	0	0	0	0	0	0	0	0	0
	Ing. Mecánico Aeronáutico	18	1	0	1	2	6	4	4	0	0	0	0	0
	Ing. Aeronautica	1	0	0	0	0	0	0	0	0	1	0	0	0
	Ing. Agrimensor	2	2	0	0	0	0	0	0	0	0	0	0	0
	Agrimensor	2	0	0	1	1	0	0	0	0	0	0	0	0
	Ing. Químico Industrial	3	2	0	0	0	1	0	0	0	0	0	0	0
	Ing. Químico	10	3	0	0	0	0	0	0	5	2	0	0	0
	Geólogo	10	3	2	0	1	1	1	2	0	0	0	0	0
	Biólogo	16	2	2	0	2	1	1	6	1	1	0	0	0
	Prof. en Ciencias Biológicas	2	1	0	0	0	0	0	1	0	0	0	0	0
	Ingeniero Electrónico	42	3	5	6	1	13	6	6	2	0	0	0	0
	Químico Industrial	2	2	0	0	0	0	0	0	0	0	0	0	0
	Constructor (ex ITU)	5	3	0	0	0	2	0	0	0	0	0	0	0
	Mecánico Electricista	1	0	0	0	0	0	0	1	0	0	0	0	0
	Tec. Mecánico Elect.	5	0	0	0	0	0	0	0	1	0	2	2	0
FAC. DE CIENCIAS QUÍMICAS		155	8	4	7	12	19	16	24	51	14	0	0	0
	Lic. en Química	12	0	0	0	0	0	0	3	4	5	0	0	0
	Lic. en Química Farmacéutica	31	1	1	2	5	4	6	2	6	4	0	0	0
	Farmacéutico	34	1	1	2	4	6	1	2	15	2	0	0	0
	Lic. en Bioquímica	42	6	0	2	2	5	5	8	11	3	0	0	0
	Bioquímico	36	0	2	1	1	4	4	9	15	0	0	0	0
FAC. DE MATEMATICA, ASTRONOMIA Y FISICA		12	2	2	1	1	0	1	1	2	2	0	0	0
	Lic. en Matemática	1	0	0	0	0	0	0	0	0	1	0	0	0
	Prof. en Matemática	1	0	1	0	0	0	0	0	0	0	0	0	0
	Lic. en Astronomía	3	1	0	0	1	0	0	0	1	0	0	0	0
	Lic. en Física	5	0	1	1	0	0	0	1	1	1	0	0	0
	Prof. de Física	1	1	0	0	0	0	0	0	0	0	0	0	0
	Lic. en Computación	1	0	0	0	0	0	1	0	0	0	0	0	0
FAC. DE CS. AGROPECUARIAS (Ing. Agrónomo)		82	6	7	9	3	11	17	23	6	0	0	0	0

AREAS Títulos	Hasta												
	1988	1989	1990	1991	1992	1993	1994	1995	1996	1997	1998	1999	
TOTAL AREA CIENCIAS SOCIALES	805	94	42	33	67	125	158	179	95	6	5	1	0
FAC. DE DERECHO Y CIENCIAS SOCIALES	552	76	34	24	49	89	99	121	48	6	5	1	0
Abogado	468	73	33	18	42	81	87	98	29	3	4	0	0
Lic. en Trabajo Social	3	0	0	0	0	0	1	0	0	1	0	1	0
Lic. en Comunicación Social	81	3	1	6	7	8	11	23	19	2	1	0	0
FAC. DE CIENCIAS ECONOMICAS	253	18	8	9	18	36	59	58	47	0	0	0	0
Contador Público	205	15	7	8	13	30	51	45	36	0	0	0	0
Lic. en Economía	19	1	0	0	0	1	3	6	8	0	0	0	0
Lic. en Administración	29	2	1	1	5	5	5	7	3	0	0	0	0
TOTAL AREA CIENCIAS MEDICAS	728	56	26	15	33	57	80	146	162	94	52	7	0
FAC. DE CIENCIAS MEDICAS	584	47	19	15	27	45	58	114	122	78	52	7	0
Médico Cirujano	375	47	18	14	21	40	50	95	86	2	2	0	0
Téc. en Laboratorio Cl. e Histopatológico	7	0	0	0	0	0	0	0	0	0	2	5	0
Lic. en Kinesiología y Fisioterapia	117	0	1	1	5	3	7	16	27	55	2	0	0
Lic. en Fonoaudiología	2	0	0	0	0	0	0	0	0	0	2	0	0
Téc. en Radiología y Terapia Radiante	0												
Lic. en Prod. de Bio-imágenes	68	0	0	0	1	0	0	0	3	20	44	0	0
Lic. en Enfermería	7	0	0	0	0	0	0	2	2	1	0	2	0
Lic. en Nutrición	8	0	0	0	0	2	1	1	4	0	0	0	0
FAC. DE ODONTOLOGIA (Odontólogo)	144	9	7	0	6	12	22	32	40	16	0	0	0
TOTAL AREA CIENCIAS HUMANAS	107	15	1	12	7	8	15	18	19	7	4	1	0
FAC. DE FILOSOFIA Y HUMANIDADES	59	8	0	6	4	4	6	7	13	6	4	1	0
Lic. en Filosofía	11	4	0	0	0	0	4	1	1	1	0	0	0
Prof. en Filosofía	4	0	0	0	0	0	0	1	2	0	1	0	0
Prof. en Letras Clásicas	0	0	0	0	0	0	0	0	0	0	0	0	0
Lic. en Letras Modernas	0	0	0	0	0	0	0	0	0	0	0	0	0
Prof. en Letras Modernas	5	0	0	0	0	0	0	2	2	1	0	0	0
Lic. en Historia	3	1	0	0	0	1	0	1	0	0	0	0	0
Prof. en Historia	10	0	0	0	1	2	1	1	3	2	0	0	0
Lic. en Ciencias de la Educación	2	0	0	0	1	0	0	0	1	0	0	0	0
Prof. en Ciencias de la Educación	2	0	0	0	0	0	0	1	1	0	0	0	0
Lic. en Bibliotecología	2	0	0	0	0	0	0	0	0	1	0	1	0
Archivero	4	0	0	0	0	0	0	0	0	1	3	0	0

continúa

AREAS	Títulos	Hasta												
		1988	1989	1990	1991	1992	1993	1994	1995	1996	1997	1998	1999	
	Prof. en Perfecc. Instrumental	1	1	0	0	0	0	0	0	0	0	0	0	0
	Lic. en Perfec. Instrumental	0	0	0	0	0	0	0	0	0	0	0	0	0
	Prof. en Composición	0	0	0	0	0	0	0	0	0	0	0	0	0
	Lic. en Composición	3	2	0	1	0	0	0	0	0	0	0	0	0
	Prof. en Educación Musical	0	0	0	0	0	0	0	0	0	0	0	0	0
	Lic. en Pintura	4	0	0	3	0	0	0	0	1	0	0	0	0
	Lic. en Escultura	1	0	0	1	0	0	0	0	0	0	0	0	0
	Prof. Sup. en Artes Plásticas	0	0	0	0	0	0	0	0	0	0	0	0	0
	Lic. en Grabado	0	0	0	0	0	0	0	0	0	0	0	0	0
	Lic. en Teatro	2	0	0	0	1	1	0	0	0	0	0	0	0
	Lic. en Cine y T.V.	5	0	0	1	1	0	1	0	2	0	0	0	0
FAC. DE PSICOLOGIA		37	6	1	6	3	3	7	8	3	0	0	0	0
	Lic. en Psicología	35	6	1	6	3	3	7	8	1	0	0	0	0
	Prof. en Psicología	2	0	0	0	0	0	0	0	2	0	0	0	0
FAC. DE LENGUAS		11	1	0	0	0	1	2	3	3	1	0	0	0
	Lic. en Lengua y Literatura Castellana	0	0	0	0	0	0	0	0	0	0	0	0	0
	Prof. de Lengua y Literatura Castellana	0	0	0	0	0	0	0	0	0	0	0	0	0
	Lic. en Lengua y Literatura Inglesa	0	0	0	0	0	0	0	0	0	0	0	0	0
	Traductor de Inglés	7	0	0	0	0	1	2	2	1	1	0	0	0
	Prof. de Lengua Inglesa	3	1	0	0	0	0	0	1	1	0	0	0	0
	Traductor de Francés	1	0	0	0	0	0	0	0	1	0	0	0	0
	Lic. en Lengua y Literatura Italiana	0	0	0	0	0	0	0	0	0	0	0	0	0
	Traductor de Alemán	0	0	0	0	0	0	0	0	0	0	0	0	0
	Prof. de Lengua Alemana	0	0	0	0	0	0	0	0	0	0	0	0	0

EGRESADOS DE CARRERAS DE GRADO SEGUN AÑO DE INGRESO A LA CARRERA - MUJERES - Año 2000

AREAS	Total	Hasta	1989	1990	1991	1992	1993	1994	1995	1996	1997	1998	1999
Títulos	1988	1988											
TOTAL UNIVERSIDAD	3533	356	74	149	205	311	515	814	635	296	140	38	0
TOTAL AREA CIENCIAS BASICAS	624	43	12	38	55	74	90	144	126	34	7	1	0
FAC. DE ARQUITECTURA, URB. Y DISEÑO	138	18	7	11	14	17	37	33	1	0	0	0	0
Arquitecto	133	18	7	11	11	16	36	33	1	0	0	0	0
Diseñador Industrial	5	0	0	0	3	1	1	0	0	0	0	0	0
FAC. DE CIENCIAS EXACTAS, FISICAS Y NATURALES	88	15	2	6	5	10	11	21	12	3	3	0	0
Ing. Civil	6	3	1	0	0	0	0	1	1	0	0	0	0
Ing. Mecánico Electricista	1	0	0	0	0	0	0	0	0	0	1	0	0
Ing. Electricista Electrónico	1	1	0	0	0	0	0	0	0	0	0	0	0
Ing. Mecánico Aeronáutico	3	0	0	1	1	0	1	0	0	0	0	0	0
Ing. Aeronáutica	0	0	0	0	0	0	0	0	0	0	0	0	0
Ing. Agrimensor	0	0	0	0	0	0	0	0	0	0	0	0	0
Agrimensor	1	0	0	1	0	0	0	0	0	0	0	0	0
Ing. Químico Industrial	10	0	0	0	0	2	5	3	0	0	0	0	0
Ing. Químico	6	1	0	0	1	0	0	0	2	0	2	0	0
Geólogo	9	2	1	0	1	1	2	2	0	0	0	0	0
Biólogo	41	6	0	2	2	7	2	13	7	2	0	0	0
Prof. en Ciencias Biológicas	9	2	0	1	0	0	1	2	2	1	0	0	0
Ingeniero Electrónico	0	0	0	0	0	0	0	0	0	0	0	0	0
Químico Industrial	1	0	0	1	0	0	0	0	0	0	0	0	0
Constructor (ex ITU)	0	0	0	0	0	0	0	0	0	0	0	0	0
Mecánico Electricista	0	0	0	0	0	0	0	0	0	0	0	0	0
Tec. Mecánico Elect.	0	0	0	0	0	0	0	0	0	0	0	0	0
FAC. DE CIENCIAS QUÍMICAS	355	6	3	20	34	42	38	80	108	24	0	0	0
Lic. en Química	14	0	0	0	0	0	0	1	11	2	0	0	0
Lic. en Química Farmacéutica	101	1	1	15	19	18	7	14	15	11	0	0	0
Farmacéutico	53	1	0	4	4	4	5	9	20	6	0	0	0
Lic. en Bioquímica	106	3	2	1	6	14	15	37	27	1	0	0	0
Bioquímico	81	1	0	0	5	6	11	19	35	4	0	0	0
FAC. DE MATEMATICA, ASTRONOMIA Y FISICA	21	3	0	1	0	0	0	3	2	7	4	1	0
Lic. en Matemática	0	0	0	0	0	0	0	0	0	0	0	0	0
Prof. en Matemática	17	2	0	0	0	0	0	2	1	7	4	1	0
Lic. en Astronomía	0	0	0	0	0	0	0	0	0	0	0	0	0
Lic. en Física	2	0	0	0	0	0	0	1	1	0	0	0	0
Prof. de Física	2	1	0	1	0	0	0	0	0	0	0	0	0
Lic. en Computación	0	0	0	0	0	0	0	0	0	0	0	0	0
FAC. DE CS. AGROPECUARIAS (Ing. Agrónomo)	22	1	0	0	2	5	4	7	3	0	0	0	0

continúa

AREAS	Total	Hasta												
Títulos	1988	1989	1990	1991	1992	1993	1994	1995	1996	1997	1998	1999		
TOTAL AREA CIENCIAS SOCIALES	1052	136	22	39	54	103	189	281	188	32	6	2	0	
FAC. DE DERECHO Y CIENCIAS SOCIALES	796	118	16	27	36	78	141	213	128	31	6	2	0	
Abogado	553	106	15	24	31	64	106	142	54	5	6	0	0	
Lic. en Trabajo Social	78	2	0	0	3	5	3	13	30	20	0	2	0	
Lic. en Comunicación Social	165	10	1	3	2	9	32	58	44	6	0	0	0	
FAC. DE CIENCIAS ECONOMICAS	256	18	6	12	18	25	48	68	60	1	0	0	0	
Contador Público	190	14	5	9	13	18	37	47	46	1	0	0	0	
Lic. en Economía	14	0	0	0	0	1	1	5	7	0	0	0	0	
Lic. en Administración	52	4	1	3	5	6	10	16	7	0	0	0	0	
	0	0	0	0	0	0	0	0	0	0	0	0	0	
TOTAL AREA CIENCIAS MEDICAS	1204	69	19	35	53	63	117	254	258	196	110	30	0	
	0	0	0	0	0	0	0	0	0	0	0	0	0	
FAC. DE CIENCIAS MEDICAS	980	54	18	32	41	48	81	206	208	152	110	30	0	
Médico Cirujano	411	47	13	23	26	35	49	124	89	3	1	1	0	
Téc. en Laboratorio Cl. e Histopatológico	54	0	0	0	0	0	0	1	1	6	19	27	0	
Lic. en Kinesiología y Fisioterapia	204	1	1	4	3	5	12	30	50	95	3	0	0	
Lic. en Fonoaudiología	82	2	1	2	3	2	5	14	6	11	36	0	0	
Téc. en Radiología y Terapia Radiante	0	0	0	0	0	0	0	0	0	0	0	0	0	
Lic. en Prod. de Bio-imágenes	78	0	0	0	1	1	0	0	4	23	49	0	0	
Lic. en Enfermería	24	3	0	2	1	0	0	4	7	3	2	2	0	
Lic. en Nutrición	127	1	3	1	7	5	15	33	51	11	0	0	0	
FAC. DE ODONTOLOGIA (Odontólogo)	224	15	1	3	12	15	36	48	50	44	0	0	0	
TOTAL AREA CIENCIAS HUMANAS	653	108	21	37	43	71	119	135	63	34	17	5	0	
FAC. DE FILOSOFIA Y HUMANIDADES	246	66	7	5	15	20	19	36	33	23	17	5	0	
Lic. en Filosofía	9	0	1	1	0	3	1	1	2	0	0	0	0	
Prof. en Filosofía	10	1	0	0	0	0	0	4	1	0	4	0	0	
Prof. en Letras Clásicas	2	0	0	0	0	0	0	0	2	0	0	0	0	
Lic. en Letras Modernas	15	6	1	0	2	4	1	1	0	0	0	0	0	
Prof. en Letras Modernas	28	7	0	0	1	1	0	10	8	1	0	0	0	
Lic. en Historia	7	1	0	0	1	2	0	2	1	0	0	0	0	
Prof. en Historia	26	7	0	0	1	0	3	4	6	5	0	0	0	
Lic. en Ciencias de la Educación	20	10	2	2	4	1	1	0	0	0	0	0	0	
Prof. en Ciencias de la Educación	33	3	0	2	1	4	3	7	9	4	0	0	0	
Lic. en Bibliotecología	33	4	0	0	0	0	0	2	0	9	13	5	0	
Archivero	5	0	0	0	0	0	0	1	0	4	0	0	0	

continúa

AREAS	Títulos	Total	Hasta											
		1988	1989	1990	1991	1992	1993	1994	1995	1996	1997	1998	1999	
	Prof. en Perfecc. Instrumental	1	1	0	0	0	0	0	0	0	0	0	0	0
	Lic. en Perfec. Instrumental	2	1	1	0	0	0	0	0	0	0	0	0	0
	Prof. en Composición	3	1	0	0	1	0	1	0	0	0	0	0	0
	Lic. en Composición	1	0	0	0	0	1	0	0	0	0	0	0	0
	Prof. en Educación Musical	2	2	0	0	0	0	0	0	0	0	0	0	0
	Lic. en Pintura	11	4	1	0	3	2	0	1	0	0	0	0	0
	Lic. en Escultura	2	2	0	0	0	0	0	0	0	0	0	0	0
	Prof. Sup. en Artes Plásticas	24	10	1	0	1	1	4	3	4	0	0	0	0
	Lic. en Grabado	3	2	0	0	0	0	1	0	0	0	0	0	0
	Lic. en Teatro	6	1	0	0	0	1	4	0	0	0	0	0	0
	Lic. en Cine y T.V.	3	3	0	0	0	0	0	0	0	0	0	0	0
FAC. DE PSICOLOGIA		301	36	14	24	24	32	75	85	10	1	0	0	0
	Lic. en Psicología	275	33	14	24	22	28	68	80	6	0	0	0	0
	Prof. en Psicología	26	3	0	0	2	4	7	5	4	1	0	0	0
FAC. DE LENGUAS		106	6	0	8	4	19	25	14	20	10	0	0	0
	Lic. en Lengua y Literatura Castellana	4	3	0	0	0	0	1	0	0	0	0	0	0
	Prof. de Lengua y Literatura Castellana	10	0	0	0	0	5	0	1	4	0	0	0	0
	Lic. en Lengua y Literatura Inglesa	2	1	0	1	0	0	0	0	0	0	0	0	0
	Traductor de Inglés	54	0	0	4	3	8	14	11	6	8	0	0	0
	Prof. de Lengua Inglesa	24	0	0	2	1	0	10	2	8	1	0	0	0
	Traductor de Francés	3	0	0	1	0	1	0	0	1	0	0	0	0
	Lic. en Lengua y Literatura Italiana	2	2	0	0	0	0	0	0	0	0	0	0	0
	Traductor de Alemán	5	0	0	0	0	3	0	0	1	1	0	0	0
	Prof. de Lengua Alemana	2	0	0	0	0	2	0	0	0	0	0	0	0

EGRESADOS DE CARRERAS DE GRADO SEGUN PROMEDIO GENERAL EN LA CARRERA - Año 2000

AREAS Dependencias	TOTAL	PROMEDIOS									S/E
		2-2,99	3-3,99	4-4,99	5-5,99	6-6,99	7-7,99	8-8,99	9-9,99	10	
TOTAL UNIVERSIDAD	5.745	5	223	698	937	1.143	1.262	751	221	7	498
AREA CIENCIAS BASICAS	1.196	2	90	182	265	279	241	114	16	0	7
FAC. DE ARQUIT., URB. Y DISEÑO	278	0	6	41	78	78	56	17	1	0	1
FAC. DE CS. EXACTAS, FIS. Y NAT.	271	1	10	20	48	61	71	47	8	0	5
FAC. DE CIENCIAS QUIMICAS	510	1	71	105	105	108	78	37	4	0	1
FAC. DE MATEM., AST. Y FISICA	33	0	0	6	3	7	8	7	2	0	0
FAC. DE CS. AGROPECUARIAS	104	0	3	10	31	25	28	6	1	0	0
AREA CIENCIAS SOCIALES	1.857	1	103	385	387	403	345	189	41	1	2
FAC. DE DERECHO Y CS. SOCIALES	1.348	0	57	235	263	297	271	182	40	1	2
<i>Abogacía</i>	1.021	0	55	218	226	222	159	104	35	1	1
<i>Trabajo Social</i>	81	0	0	0	9	17	30	22	2	0	1
<i>Ciencias de la Información</i>	246	0	2	17	28	58	82	56	3	0	0
FAC. DE CIENCIAS ECONOMICAS	509	1	46	150	124	106	74	7	1	0	0
AREA CIENCIAS MEDICAS	1.932	0	30	130	259	363	453	206	19	0	472
FAC. DE CIENCIAS MEDICAS	1.564	0	30	130	259	363	453	206	19	0	104
<i>Medicina</i>	786	0	24	79	125	177	234	130	15	0	2
<i>Tecnología Médica</i>	207	0	2	16	47	72	54	15	1	0	0
<i>Kinesiología y Fisioterapia</i>	321	0	4	28	69	78	118	24	0	0	0
<i>Fonoaudiología</i>	84	0	0	0	1	4	4	3	1	0	71
<i>Enfermería</i>	31	0	0	0	0	0	0	0	0	0	31
<i>Nutrición</i>	135	0	0	7	17	32	43	34	2	0	0
FAC. DE ODONTOLOGIA	368	0	0	0	0	0	0	0	0	0	368
AREA CIENCIAS HUMANAS	760	2	0	1	26	98	223	242	145	6	17
FAC. DE FILOSOFIA Y HUMANID.	305	0	0	0	7	27	101	98	55	0	17
<i>Filosofía</i>	34	0	0	0	0	2	7	8	16	0	1
<i>Letras</i>	50	0	0	0	2	5	17	13	13	0	0
<i>Historia</i>	46	0	0	0	1	10	14	10	10	0	1
<i>Cs. de la Educación</i>	57	0	0	0	2	5	21	23	5	0	1
<i>Biblotecología</i>	35	0	0	0	2	2	13	14	4	0	0
<i>Archivero</i>	9	0	0	0	0	0	4	3	2	0	0
<i>Música</i>	13	0	0	0	0	1	4	3	1	0	4
<i>Plástica</i>	45	0	0	0	0	2	12	17	4	0	10
<i>Teatro</i>	8	0	0	0	0	0	3	5	0	0	0
<i>Cine</i>	8	0	0	0	0	0	6	2	0	0	0
FAC. DE PSICOLOGIA	338	2	0	0	6	43	83	123	78	3	0
FAC. DE LENGUAS	117	0	0	1	13	28	39	21	12	3	0
<i>Castellano</i>	14	0	0	0	0	0	2	5	4	3	0
<i>Inglés</i>	90	0	0	1	13	28	32	13	3	0	0
<i>Francés</i>	4	0	0	0	0	0	0	2	2	0	0
<i>Italiano</i>	2	0	0	0	0	0	0	1	1	0	0
<i>Alemán</i>	7	0	0	0	0	0	5	0	2	0	0

EGRESADOS DE CARRERAS DE GRADO SEGUN PROMEDIO GENERAL EN LA CARRERA - VARONES - Año 2000

AREAS	Dependencias	TOTAL	PROMEDIOS								S/E	
			2-2,99	3-3,99	4-4,99	5-5,99	6-6,99	7-7,99	8-8,99	9-9,99		10
TOTAL UNIVERSIDAD		2.212	2	103	349	439	477	471	175	35	0	161
AREA CIENCIAS BASICAS		572	2	32	82	134	139	129	42	8	0	4
FAC. DE ARQUIT., URB. Y DISEÑO		140	0	3	19	38	41	29	9	0	0	1
FAC. DE CS. EXACTAS, FIS. Y NAT.		183	1	10	17	38	42	50	18	4	0	3
FAC. DE CIENCIAS QUIMICAS		155	1	16	33	32	34	29	8	2	0	0
FAC. DE MATEM., AST. Y FISICA		12	0	0	3	1	3	1	3	1	0	0
FAC. DE CS. AGROPECUARIAS		82	0	3	10	25	19	20	4	1	0	0
AREA CIENCIAS SOCIALES		805	0	56	206	200	177	117	41	7	0	1
FAC. DE DERECHO Y CS. SOCIALES		552	0	30	126	132	130	88	38	7	0	1
<i>Abogacía</i>		468	0	28	118	119	107	60	28	7	0	1
<i>Trabajo Social</i>		3	0	0	0	1	0	2	0	0	0	0
<i>Ciencias de la Información</i>		81	0	2	8	12	23	26	10	0	0	0
FAC. DE CIENCIAS ECONOMICAS		253	0	26	80	68	47	29	3	0	0	0
AREA CIENCIAS MEDICAS		728	0	15	60	97	144	189	64	5	0	154
FAC. DE CIENCIAS MEDICAS		584	0	15	60	97	144	189	64	5	0	10
<i>Medicina</i>		375	0	14	40	57	82	124	51	5	0	2
<i>Tecnología Médica</i>		75	0	0	5	16	29	22	3	0	0	0
<i>Kinesiología y Fisioterapia</i>		117	0	1	14	24	31	39	8	0	0	0
<i>Fonoaudiología</i>		2	0	0	0	0	0	0	1	0	0	1
<i>Enfermería</i>		7	0	0	0	0	0	0	0	0	0	7
<i>Nutrición</i>		8	0	0	1	0	2	4	1	0	0	0
FAC. DE ODONTOLOGIA		144	0	0	0	0	0	0	0	0	0	144
AREA CIENCIAS HUMANAS		107	0	0	1	8	17	36	28	15	0	2
FAC. DE FILOSOFIA Y HUMANID.		59	0	0	0	1	7	17	18	14	0	2
<i>Filosofía</i>		15	0	0	0	0	2	3	3	7	0	0
<i>Letras</i>		5	0	0	0	0	0	3	1	1	0	0
<i>Historia</i>		13	0	0	0	1	4	2	3	3	0	0
<i>Cs. de la Educación</i>		4	0	0	0	0	0	2	2	0	0	0
<i>Bibliotecología</i>		2	0	0	0	0	0	1	1	0	0	0
<i>Archivero</i>		4	0	0	0	0	0	0	2	2	0	0
<i>Música</i>		4	0	0	0	0	1	1	1	0	0	1
<i>Plástica</i>		5	0	0	0	0	0	0	3	1	0	1
<i>Teatro</i>		2	0	0	0	0	0	1	1	0	0	0
<i>Cine</i>		5	0	0	0	0	0	4	1	0	0	0
FAC. DE PSICOLOGIA		37	0	0	0	3	7	17	9	1	0	0
FAC. DE LENGUAS		11	0	0	1	4	3	2	1	0	0	0
<i>Castellano</i>		0	0	0	0	0	0	0	0	0	0	0
<i>Inglés</i>		10	0	0	1	4	3	2	0	0	0	0
<i>Francés</i>		1	0	0	0	0	0	0	1	0	0	0
<i>Italiano</i>		0	0	0	0	0	0	0	0	0	0	0
<i>Alemán</i>		0	0	0	0	0	0	0	0	0	0	0

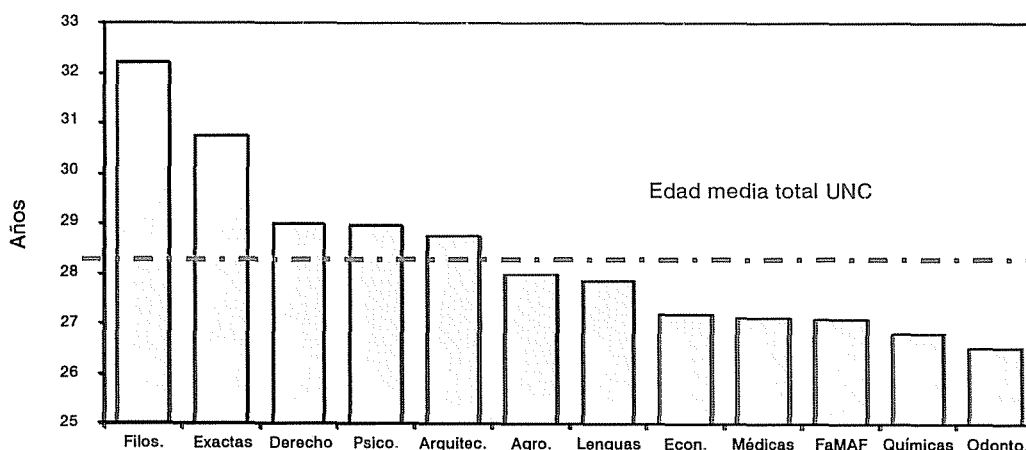
EGRESADOS DE CARRERAS DE GRADO SEGUN PROMEDIO GENERAL EN LA CARRERA - MUJERES - Año 2000

AREAS Dependencias	TOTAL	PROMEDIOS									S/E
		2-2,99	3-3,99	4-4,99	5-5,99	6-6,99	7-7,99	8-8,99	9-9,99	10	
TOTAL UNIVERSIDAD	3.533	3	120	349	498	666	791	576	186	7	337
AREA CIENCIAS BASICAS	624	0	58	100	131	140	112	72	8	0	3
FAC. DE ARQUIT., URB. Y DISEÑO	138	0	3	22	40	37	27	8	1	0	0
FAC. DE CS. EXACTAS, FIS. Y NAT.	88	0	0	3	10	19	21	29	4	0	2
FAC. DE CIENCIAS QUIMICAS	355	0	55	72	73	74	49	29	2	0	1
FAC. DE MATEM., AST. Y FISICA	21	0	0	3	2	4	7	4	1	0	0
FAC. DE CS. AGROPECUARIAS	22	0	0	0	6	6	8	2	0	0	0
AREA CIENCIAS SOCIALES	1.052	1	47	179	187	226	228	148	34	1	1
FAC. DE DERECHO Y CS. SOCIALES	796	0	27	109	131	167	183	144	33	1	1
<i>Abogacía</i>	553	0	27	100	107	115	99	76	28	1	0
<i>Trabajo Social</i>	78	0	0	0	8	17	28	22	2	0	1
<i>Ciencias de la Información</i>	165	0	0	9	16	35	56	46	3	0	0
FAC. DE CIENCIAS ECONOMICAS	256	1	20	70	56	59	45	4	1	0	0
AREA CIENCIAS MEDICAS	1.204	0	15	70	162	219	264	142	14	0	318
FAC. DE CIENCIAS MEDICAS	980	0	15	70	162	219	264	142	14	0	94
<i>Medicina</i>	411	0	10	39	68	95	110	79	10	0	0
<i>Tecnología Médica</i>	132	0	2	11	31	43	32	12	1	0	0
<i>Kinesiología y Fisioterapia</i>	204	0	3	14	45	47	79	16	0	0	0
<i>Fonoaudiología</i>	82	0	0	0	1	4	4	2	1	0	70
<i>Enfermería</i>	24	0	0	0	0	0	0	0	0	0	24
<i>Nutrición</i>	127	0	0	6	17	30	39	33	2	0	0
FAC. DE ODONTOLOGIA	224	0	0	0	0	0	0	0	0	0	224
AREA CIENCIAS HUMANAS	653	2	0	0	18	81	187	214	130	6	15
FAC. DE FILOSOFIA Y HUMANID.	246	0	0	0	6	20	84	80	41	0	15
<i>Filosofía</i>	19	0	0	0	0	0	4	5	9	0	1
<i>Letras</i>	45	0	0	0	2	5	14	12	12	0	0
<i>Historia</i>	33	0	0	0	0	6	12	7	7	0	1
<i>Cs. de la Educación</i>	53	0	0	0	2	5	19	21	5	0	1
<i>Bibliotecología</i>	33	0	0	0	2	2	12	13	4	0	0
<i>Archivero</i>	5	0	0	0	0	0	4	1	0	0	0
<i>Música</i>	9	0	0	0	0	0	3	2	1	0	3
<i>Plástica</i>	40	0	0	0	0	2	12	14	3	0	9
<i>Teatro</i>	6	0	0	0	0	0	2	4	0	0	0
<i>Cine</i>	3	0	0	0	0	0	2	1	0	0	0
FAC. DE PSICOLOGIA	301	2	0	0	3	36	66	114	77	3	0
FAC. DE LENGUAS	106	0	0	0	9	25	37	20	12	3	0
<i>Castellano</i>	14	0	0	0	0	0	2	5	4	3	0
<i>Inglés</i>	80	0	0	0	9	25	30	13	3	0	0
<i>Francés</i>	3	0	0	0	0	0	0	1	2	0	0
<i>Italiano</i>	2	0	0	0	0	0	0	1	1	0	0
<i>Alemán</i>	7	0	0	0	0	0	5	0	2	0	0

EGRESADOS DE CARRERAS DE GRADO SEGUN EDAD - Año 2000

AREAS	Dependencias	TOTAL	20-25	26-30	31-35	36-40	41-45	46-50	51 y más	S/E	Edad Prom.
TOTAL UNIVERSIDAD		5745	1689	2912	639	202	96	49	54	104	28,2
AREA CIENCIAS BASICAS		1196	298	693	135	35	15	5	6	9	28,3
FAC. DE ARQUIT., URB. Y DISEÑO		278	27	189	47	7	2	1	0	5	28,7
FAC. DE CS. EXACTAS, FIS. Y NAT.		271	41	150	42	16	12	4	5	1	30,8
FAC. DE CIENCIAS QUIMICAS		510	195	272	31	7	1		1	3	26,8
FAC. DE MATEM., AST. Y FISICA		33	20	6	4	3	0	0	0	0	27,1
FAC. DE CS. AGROPECUARIAS		104	15	76	11	2	0	0	0	0	28,0
AREA CIENCIAS SOCIALES		1857	452	1026	197	70	36	18	23	35	28,5
FAC. DE DERECHO Y CS. SOCIALES		1348	303	717	165	56	33	18	23	33	29,0
<i>Abogacía</i>		1021	166	575	149	45	24	14	22	26	29,5
<i>Trabajo Social</i>		81	46	23	4	4	1	2	0	1	27,0
<i>Ciencias de la Información</i>		246	91	119	12	7	8	2	1	6	27,6
FAC. DE CIENCIAS ECONOMICAS		509	149	309	32	14	3	0	0	2	27,2
AREA CIENCIAS MEDICAS		1932	799	805	198	40	20	8	6	56	27,0
FAC. DE CIENCIAS MEDICAS		1564	632	659	168	36	15	8	6	40	27,1
<i>Medicina</i>		786	221	396	109	21	6	2	1	30	27,8
<i>Tecnología Médica</i>		207	127	55	12	5		3	1	4	26,1
<i>Kinesiología y Fisioterapia</i>		321	179	114	22	2	1	0	0	3	25,9
<i>Fonoaudiología</i>		84	45	29	7	2		0	0	1	26,0
<i>Enfermería</i>		31	2	1	8	6	7	3	4	0	37,4
<i>Nutrición</i>		135	58	64	10		1	0	0	2	26,3
FAC. DE ODONTOLOGIA		368	167	146	30	4	5	0	0	16	26,5
AREA CIENCIAS HUMANAS		760	140	388	109	57	25	18	19	4	30,1
FAC. DE FILOSOFIA Y HUMANID.		305	62	108	48	37	19	17	13	1	32,2
<i>Filosofía</i>		34	7	14	7	5	0	0	1	0	30,0
<i>Letras</i>		50	16	20	8	5	1	0	0	0	28,7
<i>Historia</i>		46	18	17	8		1	1	1	0	29,0
<i>Cs. de la Educación</i>		57	7	22	9	8	5	4	1	1	33,4
<i>Bibilotecología</i>		35	6	3	2	6	6	6	6	0	39,7
<i>Archivero</i>		9	1	0	0	2	1	3	2	0	43,2
<i>Música</i>		13	0	2	7	2	2	0	0	0	33,9
<i>Plástica</i>		45	6	19	5	8	3	3	1	0	32,8
<i>Teatro</i>		8	0	7	1	0	0	0	0	0	28,1
<i>Cine y T.V.</i>		8	1	4	1	1			1	0	26,8
FAC. DE PSICOLOGIA		338	46	206	57	18	3	1	4	3	29,0
FAC. DE LENGUAS		117	32	74	4	2	3	0	2	0	27,8
<i>Castellano</i>		14	4	7	1	1	1	0	0	0	29,7
<i>Inglés</i>		90	27	59	2	1	1	0	0	0	26,8
<i>Francés</i>		4	1	3	0	0	0	0	0	0	27,5
<i>Italiano</i>		2	0	0	1	0	0	0	1	0	44,0
<i>Alemán</i>		7	0	5	0	0	1	0	1	0	33,6

Edad Media de los Egresados según Facultad



EGRESADOS DE CARRERAS DE GRADO SEGUN ESTADO CIVIL - CANTIDAD Y PORCENTAJES - Año 2000

AREAS Dependencias	TOTAL	CANTIDADES				PORCENTAJES			
		Soltero	Casado	Viu/Div	S/E	Soltero	Casado	Viu/Div	S/E
TOTAL UNIVERSIDAD	5745	4805	783	65	92	84	14	1	2
AREA CIENCIAS BASICAS	1196	1023	156	12	5	86	13	1	0
FAC. DE ARQUIT., URB. Y DISEÑO	278	251	23	4	0	90	8	1	0
FAC. DE CS. EXACTAS, FIS. Y NAT.	271	205	59	4	3	76	22	1	1
FAC. DE CIENCIAS QUIMICAS	510	444	61	3	2	87	12	1	0
FAC. DE MATEM., AST. Y FISICA	33	26	6	1	0	79	18	3	0
FAC. DE CS. AGROPECUARIAS	104	97	7	0	0	93	7	0	0
AREA CIENCIAS SOCIALES	1857	1535	265	17	40	83	14	1	2
FAC. DE DERECHO Y CS. SOCIALES	1348	1127	201	15	5	84	15	1	0
<i>Abogacía</i>	1021	823	182	12	4	81	18	1	0
<i>Trabajo Social</i>	81	67	11	3	0	83	14	4	0
<i>Ciencias de la Información</i>	246	237	8	0	1	96	3	0	0
FAC. DE CIENCIAS ECONOMICAS	509	408	64	2	35	80	13	0	7
AREA CIENCIAS MEDICAS	1932	1745	162	7	18	90	8	0	1
FAC. DE CIENCIAS MEDICAS	1564	1400	142	5	17	90	9	0	1
<i>Medicina</i>	786	703	73	1	9	89	9	0	1
<i>Tecnología Médica</i>	207	190	15	0	2	92	7	0	1
<i>Kinesiología y Fisioterapia</i>	321	306	13	0	2	95	4	0	1
<i>Fonoaudiología</i>	84	67	13	1	3	80	15	1	4
<i>Enfermería</i>	31	10	17	3	1	32	55	10	3
<i>Nutrición</i>	135	124	11	0	0	92	8	0	0
FAC. DE ODONTOLOGIA	368	345	20	2	1	94	5	1	0
AREA CIENCIAS HUMANAS	760	502	200	29	29	66	26	4	4
FAC. DE FILOSOFIA Y HUMANID.	305	184	92	15	14	60	30	5	5
<i>Filosofía</i>	34	24	5	3	2	71	15	9	6
<i>Letras</i>	50	43	6	1	0	86	12	2	0
<i>Historia</i>	46	37	8	1	0	80	17	2	0
<i>Cs. de la Educación</i>	57	22	25	4	6	39	44	7	11
<i>Bibliotecología</i>	35	15	15	1	4	43	43	3	11
<i>Archivero</i>	9	2	6	0	1	22	67	0	11
<i>Música</i>	13	4	9	0	0	31	69	0	0
<i>Plástica</i>	45	23	17	4	1	51	38	9	2
<i>Teatro</i>	8	8	0	0	0	100	0	0	0
<i>Cine y T.V.</i>	8	6	1	1	0	75	13	13	0
FAC. DE PSICOLOGIA	338	234	78	11	15	69	23	3	4
FAC. DE LENGUAS	117	84	30	3	0	72	26	3	0
<i>Castellano</i>	14	7	6	1	0	50	43	7	0
<i>Inglés</i>	90	68	21	1	0	76	23	1	0
<i>Francés</i>	4	3	1	0	0	75	25	0	0
<i>Italiano</i>	2	2	0	0	0	100	0	0	0
<i>Alemán</i>	7	4	2	1	0	57	29	14	0

EGRESADOS DE CARRERAS DE GRADO SEGUN NACIONALIDAD - Año 2000

AREAS Dependencias	TOTAL	1	2	3	4	Sin Especificar
TOTAL UNIVERSIDAD	5745	5603	8	8	47	79
AREA CIENCIAS BASICAS	1196	1181	0	3	12	0
FAC. DE ARQUIT., URB. Y DISEÑO	278	278	0	0	0	0
FAC. DE CS. EXACTAS, FIS. Y NAT.	271	262	0	3	6	0
FAC. DE CIENCIAS QUIMICAS	510	507	0	0	3	0
FAC. DE MATEM., AST. Y FISICA	33	33	0	0	0	0
FAC. DE CS. AGROPECUARIAS	104	101	0	0	3	0
AREA CIENCIAS SOCIALES	1857	1803	5	2	3	44
FAC. DE DERECHO Y CS. SOCIALES	1348	1301	1	1	1	44
<i>Abogacía</i>	1021	979	1	1	0	40
<i>Trabajo Social</i>	81	81	0	0	0	0
<i>Ciencias de la Información</i>	246	241	0	0	1	4
FAC. DE CIENCIAS ECONOMICAS	509	502	4	1	2	0
AREA CIENCIAS MEDICAS	1932	1869	3	1	25	34
FAC. DE CIENCIAS MEDICAS	1564	1505	3	0	23	33
<i>Medicina</i>	786	737	3	0	19	27
<i>Tecnología Médica</i>	207	205	0	0	1	1
<i>Kinesiólogía y Fisioterapia</i>	321	316	0	0	1	4
<i>Fonoaudiología</i>	84	83	0	0	1	0
<i>Enfermería</i>	31	30	0	0	1	0
<i>Nutrición</i>	135	134	0	0	0	1
FAC. DE ODONTOLOGIA	368	364	0	1	2	1
AREA CIENCIAS HUMANAS	760	750	0	2	7	1
FAC. DE FILOSOFIA Y HUMANID.	305	303	0	1	1	0
<i>Filosofía</i>	34	34	0	0	0	0
<i>Letras</i>	50	48	0	1	1	0
<i>Historia</i>	46	46	0	0	0	0
<i>Cs. de la Educación</i>	57	57	0	0	0	0
<i>Bibliotecología</i>	35	35	0	0	0	0
<i>Archivero</i>	9	9	0	0	0	0
<i>Música</i>	13	13	0	0	0	0
<i>Plástica</i>	45	45	0	0	0	0
<i>Teatro</i>	8	8	0	0	0	0
<i>Cine y T.V.</i>	8	8	0	0	0	0
FAC. DE PSICOLOGIA	338	332	0	1	4	1
FAC. DE LENGUAS	117	115	0	0	2	0
<i>Castellano</i>	14	14	0	0	0	0
<i>Inglés</i>	90	89	0	0	1	0
<i>Francés</i>	4	4	0	0	0	0
<i>Italiano</i>	2	2	0	0	0	0
<i>Alemán</i>	7	6	0	0	1	0

Referencias 1: Argentino Nativo; 2: Argentino por Opción; 3: Argentino Naturalizado; 4: Extranjero.

EGRESADOS DE CARRERAS DE GRADO SEGUN SUS EXPECTATIVAS DE TRABAJO EN CANTIDAD Y PORCENTAJE - Año 2000

AREAS Dependencias	Total	CANTIDAD						PORCENTAJE					
		(1)	(2)	(3)	(4)	(5)	S/E	(1)	(2)	(3)	(4)	(5)	S/E
TOTAL UNIVERSIDAD	5745	345	1694	2221	37	318	1130	6	29	39	1	6	20
AREA CIENCIAS BASICAS	1196	105	378	615	11	85	2	9	32	51	1	7	0
FAC. DE ARQUIT., URB. Y DISEÑO	278	59	68	120	3	28	0	21	24	43	1	10	0
FAC. DE CS. EXACTAS, FIS. Y NAT.	271	23	106	130	0	12	0	8	39	48	0	4	0
FAC. DE CIENCIAS QUIMICAS	510	14	142	309	8	37	0	3	28	61	2	7	0
FAC. DE MATEM., AST. Y FISICA	33	4	22	7	0	0	0	12	67	21	0	0	0
FAC. DE CS. AGROPECUARIAS	104	5	40	49	0	8	2	5	38	47	0	8	2
AREA CIENCIAS SOCIALES	1857	66	364	315	7	30	1075	4	20	17	0	2	58
FAC. DE DERECHO Y CS. SOCIALES	1348	22	100	185	7	13	1021	2	7	14	1	1	76
<i>Abogacía</i>	1021	0	0	0	0	0	1021	0	0	0	0	0	100
<i>Trabajo Social</i>	81	7	34	38	1	1	0	9	42	47	1	1	0
<i>Ciencias de la Información</i>	246	15	66	147	6	12	0	6	27	60	2	5	0
FAC. DE CIENCIAS ECONOMICAS	509	44	264	130	0	17	54	9	52	26	0	3	11
AREA CIENCIAS MEDICAS	1932	106	656	936	16	176	42	5	34	48	1	9	2
FAC. DE CIENCIAS MEDICAS	1564	90	515	791	8	118	42	6	33	51	1	8	3
<i>Medicina</i>	786	47	288	392	2	52	5	6	37	50	0	7	1
<i>Tecnología Médica</i>	207	3	45	134	6	19	0	1	22	65	3	9	0
<i>Kinesiología y Fisioterapia</i>	321	18	104	163	0	33	3	6	32	51	0	10	1
<i>Fonoaudiología</i>	84	6	24	51	0	3	0	7	29	61	0	4	0
<i>Enfermería</i>	31	0	0	0	0	0	31	0	0	0	0	0	100
<i>Nutrición</i>	135	16	54	51	0	11	3	12	40	38	0	8	2
FAC. DE ODONTOLOGIA	368	16	141	145	8	58	0	4	38	39	2	16	0
AREA CIENCIAS HUMANAS	760	68	296	355	3	27	11	9	39	47	0	4	1
FAC. DE FILOSOFIA Y HUMANID.	305	32	125	129	2	10	7	10	41	42	1	3	2
<i>Filosofía</i>	34	1	7	24	0	1	1	3	21	71	0	3	3
<i>Letras</i>	50	8	28	14	0	0	0	16	56	28	0	0	0
<i>Historia</i>	46	1	18	24	0	1	2	2	39	52	0	2	4
<i>Cs. de la Educación</i>	57	4	27	21	0	4	1	7	47	37	0	7	2
<i>Bibliotecología</i>	35	12	18	3	0	1	1	34	51	9	0	3	3
<i>Archivero</i>	9	2	6	0	0	1	0	22	67	0	0	11	0
<i>Música</i>	13	1	6	6	0	0	0	8	46	46	0	0	0
<i>Plástica</i>	45	3	12	27	0	1	2	7	27	60	0	2	4
<i>Teatro</i>	8	0	1	6	1	0	0	0	13	75	13	0	0
<i>Cine y T.V.</i>	8	0	2	4	1	1	0	0	25	50	13	13	0
FAC. DE PSICOLOGIA	338	14	122	180	1	17	4	4	36	53	0	5	1
FAC. DE LENGUAS	117	22	49	46	0	0	0	19	42	39	0	0	0
<i>Castellano</i>	14	6	8	0	0	0	0	43	57	0	0	0	0
<i>Inglés</i>	90	16	36	38	0	0	0	18	40	42	0	0	0
<i>Francés</i>	4	0	0	4	0	0	0	0	0	100	0	0	0
<i>Italiano</i>	2	0	2	0	0	0	0	0	100	0	0	0	0
<i>Alemán</i>	7	0	3	4	0	0	0	0	43	57	0	0	0

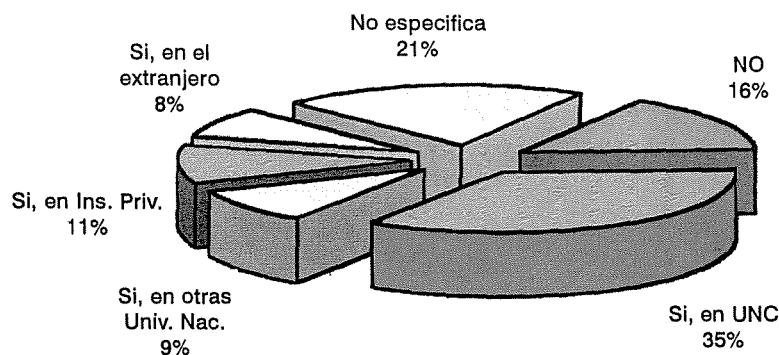
EGRESADOS DE CARRERAS DE GRADO SEGÚN LUGAR DONDE PIENSAN RADICARSE - Año 2000

AREAS Dependencias	TOTAL	Córdoba				Otras Prov.	Extran- jero	S/E
		Total	Capit.	Inter.	S/E			
TOTAL UNIVERSIDAD	5745	3256	2147	545	564	1161	89	1239
AREA CIENCIAS BASICAS	1196	934	752	162	20	214	25	23
FAC. DE ARQUIT., URB. Y DISEÑO	278	231	208	23	0	39	8	0
FAC. DE CS. EXACTAS, FIS. Y NAT.	271	210	178	22	10	49	7	5
FAC. DE CIENCIAS QUIMICAS	510	397	311	86	0	104	9	0
FAC. DE MATEM., AST. Y FISICA	33	31	27	4	0	2	0	0
FAC. DE CS. AGROPECUARIAS	104	65	28	27	10	20	1	18
AREA CIENCIAS SOCIALES	1857	642	489	103	50	104	7	1104
FAC. DE DERECHO Y CS. SOCIALES	1348	268	209	40	19	40	7	1033
<i>Abogacía</i>	1021	0	0	0	0	0	0	1021
<i>Trabajo Social</i>	81	72	50	22	0	7	2	0
<i>Ciencias de la Información</i>	246	196	159	18	19	33	5	12
FAC. DE CIENCIAS ECONOMICAS	509	374	280	63	31	64	0	71
AREA CIENCIAS MEDICAS	1932	1075	481	187	407	746	42	69
FAC. DE CIENCIAS MEDICAS	1564	855	481	187	187	611	29	69
<i>Medicina</i>	786	414	227	81	106	323	18	31
<i>Tecnología Médica</i>	207	130	63	30	37	72	4	1
<i>Kinesiología y Fisioterapia</i>	321	166	110	40	16	135	3	17
<i>Fonoaudiología</i>	84	49	27	8	14	22	3	10
<i>Enfermería</i>	31	16	8	7	1	14	0	1
<i>Nutrición</i>	135	80	46	21	13	45	1	9
FAC. DE ODONTOLOGIA	368	220	0	0	220	135	13	0
AREA CIENCIAS HUMANAS	760	605	425	93	87	97	15	43
FAC. DE FILOSOFIA Y HUMANID.	305	249	183	29	37	29	7	20
<i>Filosofía</i>	34	26	18	3	5	4	0	4
<i>Letras</i>	50	41	29	4	8	7	0	2
<i>Historia</i>	46	37	29	5	3	4	1	4
<i>Cs. de la Educación</i>	57	46	31	6	9	6	1	4
<i>Bibliotecología</i>	35	32	21	1	10	0	0	3
<i>Archivero</i>	9	9	7	1	1	0	0	0
<i>Música</i>	13	11	10	1	0	0	2	0
<i>Plástica</i>	45	38	30	8	0	4	2	1
<i>Teatro</i>	8	3	2	0	1	3	0	2
<i>Cine y T.V.</i>	8	6	6	0	0	1	1	0
FAC. DE PSICOLOGIA	338	256	155	51	50	53	6	23
FAC. DE LENGUAS	117	100	87	13	0	15	2	0
<i>Castellano</i>	14	14	10	4	0	0	0	0
<i>Inglés</i>	90	77	69	8	0	11	2	0
<i>Francés</i>	4	4	4	0	0	0	0	0
<i>Italiano</i>	2	2	1	1	0	0	0	0
<i>Alemán</i>	7	3	3	0	0	4	0	0

EGRESADOS SEGUN SU INTENCION DE CONTINUAR ESTUDIANDO - Año 2000

AREAS Dependencias	TOTAL	NO	Piensan continuar sus estudios				S/E	
			Total	1	2	3		4
TOTAL UNIVERSIDAD	5745	897	3630	2018	544	605	463	1218
AREA CIENCIAS BASICAS	1196	339	841	493	122	82	144	16
FAC. DE ARQUIT., URB. Y DISEÑO	278	83	195	77	23	24	71	0
FAC. DE CS. EXACTAS, FIS. Y NAT.	271	69	198	105	40	12	41	4
FAC. DE CIENCIAS QUIMICAS	510	148	362	261	46	38	17	0
FAC. DE MATEM., AST. Y FISICA	33	2	31	28	1	2	0	0
FAC. DE CS. AGROPECUARIAS	104	37	55	22	12	6	15	12
AREA CIENCIAS SOCIALES	1857	112	662	383	74	84	121	1083
FAC. DE DERECHO Y CS. SOCIALES	1348	60	263	126	34	38	65	1025
<i>Abogacía</i>	1021	0	0	0	0	0	0	1021
<i>Trabajo Social</i>	81	19	61	40	11	4	6	1
<i>Ciencias de la Información</i>	246	41	202	86	23	34	59	3
FAC. DE CIENCIAS ECONOMICAS	509	52	399	257	40	46	56	58
AREA CIENCIAS MEDICAS	1932	367	1479	710	290	342	137	86
FAC. DE CIENCIAS MEDICAS	1564	317	1162	579	248	229	106	85
<i>Medicina</i>	786	119	628	348	157	60	63	39
<i>Tecnología Médica</i>	207	69	137	76	30	23	8	1
<i>Kinesiología y Fisioterapia</i>	321	81	233	52	37	117	27	7
<i>Fonoaudiología</i>	84	6	78	64	8	4	2	0
<i>Enfermería</i>	31	0	0	0	0	0	0	31
<i>Nutrición</i>	135	42	86	39	16	25	6	7
FAC. DE ODONTOLOGIA	368	50	317	131	42	113	31	1
AREA CIENCIAS HUMANAS	760	79	648	432	58	97	61	33
FAC. DE FILOSOFIA Y HUMANID.	305	27	264	201	20	14	29	14
<i>Filosofía</i>	34	2	30	23	3	0	4	2
<i>Letras</i>	50	2	44	36	2	2	4	4
<i>Historia</i>	46	0	44	36	5	0	3	2
<i>Cs. de la Educación</i>	57	10	46	39	2	3	2	1
<i>Biblotecología</i>	35	1	32	31	1	0	0	2
<i>Archivero</i>	9	1	7	6	1	0	0	1
<i>Música</i>	13	1	12	6	0	2	4	0
<i>Plástica</i>	45	8	35	21	2	4	8	2
<i>Teatro</i>	8	0	8	2	3	1	2	0
<i>Cine y T.V.</i>	8	2	6	1	1	2	2	0
FAC. DE PSICOLOGIA	338	41	278	154	29	75	20	19
FAC. DE LENGUAS	117	11	106	77	9	8	12	0
<i>Castellano</i>	14	1	13	12	0	0	1	0
<i>Inglés</i>	90	8	82	59	7	7	9	0
<i>Francés</i>	4	0	4	3	0	0	1	0
<i>Italiano</i>	2	0	2	0	0	1	1	0
<i>Alemán</i>	7	2	5	3	2	0	0	0

Referencias: Piensan continuar sus estudios 1: En la UNC; 2: En otras Universidades Nacionales; 3. En Institutos Privados del País
4. En el extranjero



DURACION DE CARRERAS VIGENTES SEGÚN PLANES - Año 2001

DEPENDENCIAS Carreras	PLANES VIGENTES	DURACION (años)		DR/DT	TRABAJO FINAL
		TEORICA	REAL		
FACULTAD DE ARQUITECTURA					
Arquitectura	1986	6	9,3	1,5	Si
Diseño Industrial	1986	5	8,1	1,6	Si
FAC. DE C. EXACTAS					
Ing. Civil	1988-1997	6-5	9,7	...	Si
Ing. Mecánica Electricista	1988-1997	6-5	9,6	...	Si
Ing. Mecánica	2000	5	Si
Ing. Aeronáutica	1997	5	5,0	1,0	Si
Agrimensura	1989-2001	5	10,7	2,1	Si
Ing. Químico Industrial	s/d	5	8,8	1,8	...
Ing. Químico	1995	5	7,6	1,5	Si
Ing. Industrial	1998	5	-	-	Si
Ciencias Geológicas	1986-1997	5	10,1	2,0	Si
Ciencias Biológicas	1990	5	8,5	1,7	Si
Prof. en Ciencias Biológicas	1990	4	8,7	2,2	Si
Ing. Electrónica	1988-1997	6-5	9,4	...	Si
Ing. en Computación	2000	5	-	-	Si
Constructor	1997	4	-	-	No
Téc. Mecánica Electricista	1997	3	4,0	1,3	No
FAC. DE CIENCIAS QUIMICAS					
Lic. en Química	1994	5	5,9	1,2	No
Lic. en Química-Farmacéutica	1994	5	8,0	1,6	No
Lic. en Bioquímica-Clinica	1994	5	7,5	1,5	No
FAMAF					
Lic. en Matemática	1971	5	5,0	1,0	Si
Prof. en Matemática	1998	4	6,2	1,6	No
Lic. en Astronomía	1971	5	9,7	1,9	Si
Lic. en Física	1971	5	7,7	1,5	Si
Prof. en Física	1998	4	12,3	3,1	No
Lic. en Ciencias de la Computación	1998-2002	4,5 - 5	-	-	Si
FAC. C.AGROPECUARIAS					
Ing. Agronómica	1978	5 1/2 (11 m)	8,7	1,6	No
FAC. DE DERECHO					
Abogado	85-92	6	9,0	1,5	No
	2000	6	-	-	No
Notariado	2000	1 1/2	-	-	No
Lic. en Trabajo Social	1986	5	6,4	1,3	No
Lic. en Comunicación Social	1993	5	7,7	1,5	Si
	1978	5	7,7	1,5	Si
FAC. DE CIENCIAS ECONOMICAS					
Contador Público	1980	5	8,2	1,6	No
Lic. en Economía	1980	5	7,0	1,4	No
Lic. en Administración	1980	5	8,5	1,7	No
FAC. DE CIENCIAS MEDICAS					
Medicina	1993	6	8,4	1,4	No
	2000	6	-	-	No
Técnico en Laboratorio Clínico	1972	3	3,7	1,2	No
Lic. en Producción de Bio-Imágenes	1997	4	4,5	1,1	Si
Lic. en Kinesiología y Fisioterapia	1986	5	6,1	1,2	No
Lic. en Fonoaudiología	1990	5	5,8	1,2	Si
Instrumentador Quirúrgico	1997	1	-	-	No
Lic. en Enfermería	1986	5	6,7	1,3	Si
Lic. en Nutrición	1986	5	7,0	1,4	Si
FAC. DE ODONTOLOGIA					
Odontologo	1985	5	7,4	1,5	No

DR/DT: Relación entre la duración real y la duración teórica

continúa

DEPENDENCIAS Carreras	PLANES VIGENTES	DURACION (años)		DR/DT	TRABAJO FINAL
		TEORICA	REAL		
FAC. DE FILOSOFIA Y HUMANIDADES					
Lic. en Filosofía	1986	5 1/2	9,0	1,6	Si
Prof. en Filosofía	1986	5	6,1	1,2	No
Lic. en Letras Clásicas	1986	5 1/2	-		Si
Prof. en Letras Clásicas	1986	5	6,0	1,2	No
Lic. en Letras Modernas	1986	5 1/2	10,7	2,0	Si
Prof. en Letras Modernas	1986	5	8,0	1,6	No
Lic. en Historia	1986	5 1/2	9,0	1,6	Si
Prof. en Historia	1986	5	7,9	1,6	No
Lic. en Ciencias de la Educación	1986	5 1/2	11,3	2,1	Si
Prof. en Ciencias de la Educación	1986	5	7,6	1,5	No
Lic. en Bibliotecología y docum.	1997	5	5,3	1,1	Si
Lic. en Archivología	2000	5	-		Si
Tec. Profesional Archivero	2000	3	4,9	1,6	s/d
Prof. en Perfec. Instrumental	1986	6	12,5	2,1	Si
Lic. en Perfec. Instrumental	1986	5	13,0	2,6	No
Prof. en Composición	1986	5	10,3	2,1	No
Lic. en Composición	1986	6	11,5	1,9	Si
Prof. en Educación Musical	1986	5	13,0	2,6	No
Lic. en Pintura	1986	6	10,5	1,8	Si
Lic. en Escultura	1986	6	12,3	2,1	Si
Lic. en Grabado	1986	6	11,3	1,9	Si
Prof. Superior en Artes Plásticas	1986	5	9,9	2,0	No
Lic. en Teatro	1986	6	9,1	1,5	Si
Lic. en Cine y T.V.	1986	6	10,0	1,7	Si
Tec. en Medios Audiovisuales	1986	3		0,0	-
FAC. DE PSICOLOGIA					
Lic. en Psicología	1986	5	9,1	1,8	Si
Prof. en Psicología	1986	4	8,1	2,0	No
FAC. DE LENGUAS					
Lic. en Lengua y Lit. Castellana	1990	5	11,8	2,4	Si
Prof. de Castellano	1990	5	7,6	1,5	No
Lic. en Lengua y Lit. Inglesa	1990	5	12,0	2,4	Si
Traductorado de Inglés	1990	5	7,6	1,5	No
Prof. de Inglés	1990	5	7,6	1,5	No
Lic. en Lengua y Lit. Francesa	1990	5	-		Si
Traductorado de Francés	1990	5	8,0	1,6	No
Prof. de Francés	1990	5	-		No
Lic. en Lengua y Lit. Italiana	1990	5	13,0	2,6	Si
Traductorado de Italiano	1990	5	-		No
Prof. de Italiano	1990	5	-		No
Lic. en Lengua y Lit. Alemana	1990	5	-		Si
Traductorado de Alemán	1990	5	7,6	1,5	No
Prof. de Alemán	1990	5	9,0	1,8	No
Prof. Portugués	2000	4	-		No

DR/DT: Relación entre la duración real y la duración teórica

CAPITULO IV

NIVEL MEDIO Y SUPERIOR NO UNIVERSITARIO

**COL. NAC. DE MONSERRAT
ESC. S. DE C. M. BELGRANO**

**EVOLUCION DEL TOTAL DE ALUMNOS DE NIVEL MEDIO POR ESTABLECIMIENTO, SEGUN SEXO
PERIODO 1970 - 2001**

AÑOS	TOTAL DE ALUMNOS			Col. Nac. de Monserrat			Esc. de Com. M. Belgrano		
	TOTAL	Varones	Mujeres	Total	Varones	Mujeres	Total	Varones	Mujeres
1970	3.176	2.465	711	1.379	1.379	-	1.797	1.086	711
1971	3.197	2.362	835	1.267	1.267	-	1.930	1.095	835
1972	3.038	2.200	838	1.179	1.179	-	1.859	1.021	838
1973	3.047	2.187	860	1.223	1.223	-	1.824	964	860
1974	3.238	2.359	879	1.401	1.401	-	1.837	958	879
1975	3.288	2.400	888	1.464	1.464	-	1.824	936	888
1976	3.148	2.309	839	1.391	1.391	-	1.757	918	839
1977	2.978	2.211	767	1.336	1.336	-	1.642	875	767
1978	2.975	2.216	759	1.357	1.357	-	1.618	859	759
1979	2.952	2.243	709	1.401	1.401	-	1.551	842	709
1980	2.950	2.269	681	1.417	1.417	-	1.533	852	681
1981	2.981	2.337	644	1.518	1.518	-	1.463	819	644
1982	3.053	2.416	637	1.546	1.546	-	1.507	870	637
1983	3.084	2.463	621	1.570	1.570	-	1.514	893	621
1984	3.349	2.680	669	1.680	1.680	-	1.669	1.000	669
1985	3.515	2.771	744	1.741	1.741	-	1.774	1.030	744
1986	3.671	2.830	841	1.753	1.753	-	1.918	1.077	841
1987	3.655	2.777	878	1.705	1.705	-	1.950	1.072	878
1988	3.756	2.830	926	1.731	1.731	-	2.025	1.099	926
1989	4.041	3.075	966	1.963	1.963	-	2.078	1.112	966
1990	3.764	2.774	990	1.709	1.709	-	2.055	1.065	990
1991	3.699	2.712	987	1.705	1.705	-	1.994	1.007	987
1992	3.547	2.595	952	1.663	1.663	-	1.884	932	952
1993	3.566	2.625	941	1.669	1.669	-	1.897	956	941
1994	3.464	2.582	882	1.635	1.635	-	1.829	947	882
1995	3.446	2.571	875	1.610	1.610	-	1.836	961	875
1996	3.466	2.606	860	1.594	1.594	-	1.872	1.012	860
1997	3.520	2.627	893	1.585	1.585	-	1.935	1.042	893
1998	3.574	2.537	1.037	1.595	1.550	45	1.979	987	992
1999	3.536	2.539	997	1.561	1.436	125	1.975	1.103	872
2000	3.516	2.426	1.090	1.538	1.325	213	1.978	1.101	877
2001	3.489	2.332	1.157	1.538	1.243	295	1.951	1.089	862

EVOLUCION DE INGRESANTES DE NIVEL MEDIO POR ESTABLECIMIENTO, SEGUN SEXO
PERIODO 1970 - 2001

AÑOS	TOTAL DE ALUMNOS			Col. Nac. de Monserrat			Esc. de Com. M. Belgrano		
	TOTAL	Varones	Mujeres	Total	Varones	Mujeres	Total	Varones	Mujeres
1970	741	516	225	293	293	-	448	223	225
1971	653	441	212	237	237	-	416	204	212
1972	554	424	130	298	298	-	256	126	130
1973	501	373	128	245	245	-	256	128	128
1974	648	519	129	384	384	-	264	135	129
1975	601	475	126	329	329	-	272	146	126
1976	461	348	113	210	210	-	251	138	113
1977	446	342	104	207	207	-	239	135	104
1978	404	330	74	231	231	-	173	99	74
1979	449	379	70	259	259	-	190	120	70
1980	456	379	77	258	258	-	198	121	77
1981	533	442	91	329	329	-	204	113	91
1982	465	384	81	260	260	-	205	124	81
1983	478	392	86	240	240	-	238	152	86
1984	608	479	129	262	262	-	346	217	129
1985	635	459	176	281	281	-	354	178	176
1986	580	420	160	260	260	-	320	160	160
1987	524	382	142	238	238	-	286	144	142
1988	564	423	141	279	279	-	285	144	141
1989	557	413	144	269	269	-	288	144	144
1990	550	407	143	261	261	-	289	146	143
1991	515	383	132	250	250	-	265	133	132
1992	520	388	132	255	255	-	265	133	132
1993	537	397	140	247	247	-	290	150	140
1994	500	391	109	245	245	-	255	146	109
1995	509	396	113	248	248	-	261	148	113
1996	606	392	214	240	240	-	366	152	214
1997	506	384	122	248	248	-	258	136	122
1998	518	267	251	262	217	45	256	50	206
1999	507	313	194	249	166	83	258	147	111
2000	498	308	190	238	153	85	260	155	105
2001	501	295	206	241	154	87	260	141	119

**EVOLUCION DE EGRESADOS DE NIVEL MEDIO POR ESTABLECIMIENTO, SEGUN SEXO
PERIODO 1970 - 2000**

AÑOS	TOTAL DE EGRESADOS			Col. Nac. de Monserrat			Esc. de Com. M. Belgrano		
	TOTAL	Varones	Mujeres	Total	Varones	Mujeres	Total	Varones	Mujeres
1970	354	287	67	190	190	-	164	97	67
1971	282	224	58	141	141	-	141	83	58
1972	271	221	50	122	122	-	149	99	50
1973	237	186	51	107	107	-	130	79	51
1974	283	213	70	121	121	-	162	92	70
1975	302	208	94	109	109	-	193	99	94
1976	312	224	88	134	134	-	178	90	88
1977	186	147	39	108	108	-	78	39	39
1978	279	208	71	132	132	-	147	76	71
1979	354	264	90	172	172	-	182	92	90
1980	305	228	77	139	139	-	166	89	77
1981	232	161	71	104	104	-	128	57	71
1982	282	202	80	112	112	-	170	90	80
1983	282	214	68	136	136	-	146	78	68
1984	287	213	74	128	128	-	159	85	74
1985	300	247	53	175	175	-	125	72	53
1986	301	253	48	177	177	-	124	76	48
1987	334	274	60	199	199	-	135	75	60
1988	362	307	55	227	227	-	135	80	55
1989	322	282	40	190	190	-	132	92	40
1990	334	274	60	183	183	-	151	91	60
1991	358	300	58	191	191	-	167	109	58
1992	356	251	105	178	178	-	178	73	105
1993	320	238	82	170	170	-	150	68	82
1994	344	269	75	194	194	-	150	75	75
1995	329	255	74	192	192	-	137	63	74
1996	329	257	72	189	189	-	140	68	72
1997	308	236	72	186	186	-	122	50	72
1998	338	251	87	175	175	-	163	76	87
1999	344	281	63	199	199	-	145	82	63
2000	395	283	112	183	183	-	212	100	112

EVOLUCION DEL TOTAL DE ALUMNOS DE NIVEL TERCARIO POR CARRERA Y SEXO - PERIODO 1991 - 2001

Establecimientos Carreras	1991	1992	1993	1994	1995	1996	1997	1.998	1.999	2.000	2.001
TOTAL NIVEL TERCARIO	761	911	1103	1293	1280	1114	1112	1.057	1.086	1.249	1.172
COLEGIO NACIONAL DE MONSERRAT	397	404	500	692	647	490	463	421	425	430	408
Auxiliar Especialista en Dibujo Técnico y Publicitario	124	117	94	149	162	134	145	134	138	134	125
Auxiliar Técnico en Bromatología	112	119	133	171	170	133	124	117	118	118	110
Martillero y Corredor Público	161	168	273	372	315	223	194	170	169	178	173
ESC. SUP. DE COM. "MANUEL BELGRANO"	364	507	603	601	633	624	649	636	661	819	764
Analista de Sistemas de Informática	90	184	232	201	218	242	232	210	231	298	262
Técnico Superior en Gestión Financiera	132	115	123	127	137	153	157	145	149	176	181
Técnico Superior en Recursos Humanos	71	117	125	140	144	111	147	148	161	201	181
Técnico Superior en Adminis. Cooperativa y Mutual	25	32	38	55	51	41	41	50	48	60	55
Técnico Superior en Comercialización	46	59	85	78	83	77	72	83	72	84	85
TOTAL NIVEL TERCARIO - VARONES	359	428	579	636	609	569	472	445	458	512	505
COLEGIO NACIONAL DE MONSERRAT	178	173	263	332	291	211	187	161	183	166	153
Auxiliar Especialista en Dibujo Técnico y Publicitario	53	48	36	53	61	56	54	49	68	59	44
Auxiliar Técnico en Bromatología	26	27	41	57	55	32	28	29	34	34	31
Martillero y Corredor Público	99	98	186	222	175	123	105	83	81	73	78
ESC. SUP. DE COM. "MANUEL BELGRANO"	181	255	316	304	318	358	285	284	275	346	352
Analista de Sistemas de Informática	50	96	126	123	136	146	130	120	125	168	165
Técnico Superior en Gestión Financiera	42	45	58	53	55	80	41	43	41	49	51
Técnico Superior en Recursos Humanos	39	54	60	59	57	74	59	53	56	60	62
Técnico Superior en Adminis. Cooperativa y Mutual	14	14	20	25	27	18	13	19	18	28	26
Técnico Superior en Comercialización	36	46	52	44	43	40	42	49	35	41	48
TOTAL NIVEL TERCARIO - MUJERES	402	483	524	657	671	545	640	612	628	737	667
COLEGIO NACIONAL DE MONSERRAT	219	231	237	360	356	279	276	260	242	264	255
Auxiliar Especialista en Dibujo Técnico y Publicitario	71	69	58	96	101	78	91	85	70	75	81
Auxiliar Técnico en Bromatología	86	92	92	114	115	101	96	88	84	84	79
Martillero y Corredor Público	62	70	87	150	140	100	89	87	88	105	95
ESC. SUP. DE COM. "MANUEL BELGRANO"	183	252	287	297	315	266	364	352	386	473	412
Analista de Sistemas de Informática	40	88	106	78	82	96	102	90	106	130	97
Técnico Superior en Gestión Financiera	90	70	65	74	82	73	116	102	108	127	130
Técnico Superior en Recursos Humanos	32	63	65	81	87	37	88	95	105	141	119
Técnico Superior en Adminis. Cooperativa y Mutual	11	18	18	30	24	23	28	31	30	32	29
Técnico Superior en Comercialización	10	13	33	34	40	37	30	34	37	43	37

EVOLUCION DE INGRESANTES DE NIVEL TERCIARIO POR CARRERA Y SEXO - PERIODO 1991 - 2001

Establecimientos Carreras	1991	1992	1993	1994	1995	1996	1997	1998	1999	2000	2.001
TOTAL NIVEL TERCIARIO	599	557	729	754	698	551	558	551	556	563	554
COLEGIO NACIONAL DE MONSERRAT	248	247	452	402	351	236	214	206	201	201	208
Auxiliar Especialista en Dibujo Técnico y Publicitario	71	72	85	108	92	65	66	63	60	63	63
Auxiliar Técnico en Bromatología	75	75	116	99	96	66	68	60	60	63	61
Martillero y Corredor Público	102	100	251	195	163	105	80	83	81	75	84
ESC. SUP. DE COM. "MANUEL BELGRANO"	351	310	277	352	347	315	344	345	355	362	346
Analista de Sistemas de Informática	90	90	68	91	94	87	91	91	91	88	92
Técnico Superior en Gestión Financiera	90	90	64	84	86	85	92	94	90	94	90
Técnico Superior en Recursos Humanos	90	72	74	91	87	80	84	84	96	95	92
Técnico Superior en Adminis. Cooperativa y Mutual	36	19	28	38	35	20	32	30	33	39	26
Técnico Superior en Comercialización	45	39	43	48	45	43	45	46	45	46	46
TOTAL NIVEL TERCIARIO - VARONES	290	239	387	365	329	276	224	224	228	211	244
COLEGIO NACIONAL DE MONSERRAT	112	108	237	195	162	104	76	74	94	73	78
Auxiliar Especialista en Dibujo Técnico y Publicitario	35	31	35	38	40	27	23	21	34	25	26
Auxiliar Técnico en Bromatología	17	21	41	40	30	16	14	15	20	17	16
Martillero y Corredor Público	60	56	161	117	92	61	39	38	40	31	36
ESC. SUP. DE COM. "MANUEL BELGRANO"	178	131	150	170	167	172	148	150	134	138	166
Analista de Sistemas de Informática	45	35	40	60	54	49	52	49	47	43	57
Técnico Superior en Gestión Financiera	42	35	33	36	36	43	23	33	24	28	28
Técnico Superior en Recursos Humanos	43	28	37	32	38	50	34	27	33	19	42
Técnico Superior en Adminis. Cooperativa y Mutual	22	6	14	15	17	6	11	14	11	20	11
Técnico Superior en Comercialización	26	27	26	27	22	24	28	27	19	28	28
TOTAL NIVEL TERCIARIO - MUJERES	309	318	342	389	369	275	334	327	328	352	310
COLEGIO NACIONAL DE MONSERRAT	136	139	215	207	189	132	138	132	107	128	130
Auxiliar Especialista en Dibujo Técnico y Publicitario	36	41	50	70	52	38	43	42	26	38	37
Auxiliar Técnico en Bromatología	58	54	75	59	66	50	54	45	40	46	45
Martillero y Corredor Público	42	44	90	78	71	44	41	45	41	44	48
ESC. SUP. DE COM. "MANUEL BELGRANO"	173	179	127	182	180	143	196	195	221	224	180
Analista de Sistemas de Informática	45	55	28	31	40	38	39	42	44	45	35
Técnico Superior en Gestión Financiera	48	55	31	48	50	42	69	61	66	66	62
Técnico Superior en Recursos Humanos	47	44	37	59	49	30	50	57	63	76	50
Técnico Superior en Adminis. Cooperativa y Mutual	14	13	14	23	18	14	21	16	22	19	15
Técnico Superior en Comercialización	19	12	17	21	23	19	17	19	26	18	18

EVOLUCION DE EGRESADOS DE NIVEL TERCARIO POR CARRERA Y SEXO - PERIODO 1991 - 2000

Establecimientos Carreras	1991	1992	1993	1994	1995	1996	1997	1.998	1.999	2.000
TOTAL NIVEL TERCARIO	175	184	193	346	248	284	293	280	242	287
COLEGIO NACIONAL DE MONSERRAT	106	108	111	251	133	157	172	159	134	128
Auxiliar Especialista en Dibujo Técnico y Publicitario	24	24	21	31	20	29	42	43	32	29
Auxiliar Técnico en Bromatología	29	35	43	62	37	43	45	50	44	38
Martillero y Corredor Público	53	49	47	158	76	85	85	66	58	61
ESC. SUP. DE COM. "MANUEL BELGRANO"	69	76	82	95	115	127	121	121	108	159
Analista de Sistemas de Informática	11	8	6	36	13	12	21	12		46
Técnico Superior en Gestión Financiera	23	19	21	17	23	28	40	35		39
Técnico Superior en Recursos Humanos	19	27	33	18	40	38	30	36		37
Técnico Superior en Adminis. Cooperativa y Mutual	6	10	8	5	13	18	10	18		10
Técnico Superior en Comercialización	10	12	14	19	26	31	20	20		27
TOTAL NIVEL TERCARIO - VARONES	91	78	95	172	107	145	127	105	90	116
COLEGIO NACIONAL DE MONSERRAT	48	44	41	125	57	66	71	57	43	55
Auxiliar Especialista en Dibujo Técnico y Publicitario	5	9	5	8	6	10	11	14	11	15
Auxiliar Técnico en Bromatología	8	4	12	16	13	10	11	8	10	13
Martillero y Corredor Público	35	31	24	101	38	46	49	35	22	27
ESC. SUP. DE COM. "MANUEL BELGRANO"	43	34	54	47	50	79	56	48	47	61
Analista de Sistemas de Informática	8	6	4	26	8	7	18	11		26
Técnico Superior en Gestión Financiera	14	5	10	2	6	10	14	8		12
Técnico Superior en Recursos Humanos	9	12	21	5	13	38	11	15		9
Técnico Superior en Adminis. Cooperativa y Mutual	4	5	7	0	9	11	3	6		3
Técnico Superior en Comercialización	8	6	12	14	14	13	10	8		11
TOTAL NIVEL TERCARIO - MUJERES	84	106	98	174	141	139	166	175	152	171
COLEGIO NACIONAL DE MONSERRAT	58	64	70	126	76	91	101	102	91	73
Auxiliar Especialista en Dibujo Técnico y Publicitario	19	15	16	23	14	19	31	29	21	14
Auxiliar Técnico en Bromatología	21	31	31	46	24	33	34	42	34	25
Martillero y Corredor Público	18	18	23	57	38	39	36	31	36	34
ESC. SUP. DE COM. "MANUEL BELGRANO"	26	42	28	48	65	48	65	73	61	98
Analista de Sistemas de Informática	3	2	2	10	5	5	3	1		20
Técnico Superior en Gestión Financiera	9	14	11	15	17	18	26	27		27
Técnico Superior en Recursos Humanos	10	15	12	13	27	0	19	21		28
Técnico Superior en Adminis. Cooperativa y Mutual	2	5	1	0	4	7	7	12		7
Técnico Superior en Comercialización	2	6	2	5	12	18	10	12		16

CAPITULO V

**PERSONAL DOCENTE
Y NO DOCENTE
Año 2001**

EVOLUCION DEL PERSONAL DOCENTE POR DEPENDENCIA. PERIODO 1991 - 2001

DEPENDENCIAS	1991	1992	1993	1994	1995	1996	1997	1998	1999	2000	2001
TOTAL UNIVERSIDAD	7.337	7.545	7.557	7.607	7.621	7.809	7.601	7.608	7.640	7.753	7.986
Fac. de Arquitectura, Urbanismo y Diseño	489	505	514	542	560	535	555	548	566	576	586
Fac. de Cs. Exactas, Físicas y Naturales	1.098	1.137	1.087	1.098	1.098	1.112	1.116	1.088	1.062	1.075	1.130
Fac. de Ciencias Químicas	394	410	431	438	465	448	446	415	432	441	454
Fac. de Matemática, Astronomía y Física	204	199	213	207	212	215	216	200	320	335	234
Fac. de Ciencias Agropecuarias	371	369	386	377	389	386	354	343	210	232	332
Fac. de Ciencias Médicas	1.487	1.478	1.478	1.507	1.438	1.521	1.363	1.436	1.504	1.553	1.571
Fac. de Odontología	390	505	426	412	429	445	454	432	438	435	444
Fac. de Derecho y Ciencias Sociales	808	871	892	915	895	920	878	912	892	925	977
<i>Abogacía</i>	572	651	649	664	620	642	608	621	606	630	667
<i>Esc. de Trabajo Social</i>	80	74	84	93	102	96	93	98	88	80	86
<i>Esc. de Ciencias de la Información</i>	156	146	159	158	173	182	177	193	198	215	224
Fac. de Ciencias Económicas	581	565	549	513	521	530	564	559	572	559	613
Fac. de Filosofía y Humanidades	791	787	795	769	806	849	836	855	861	684	674
Fac. de Psicología										188	184
Fac. de Lenguas	198	217	214	213	211	218	209	214	209	196	229
Colegio Nacional de Monserrat	126	116	117	120	123	123	116	118	205	208	208
Esc. Sup. de Comercio "Manuel Belgrano"	187	204	206	207	212	218	208	202	119	117	117
Rectorado y sus Secretarías	76	98	120	147	124	136	144	139	58	85	87
Laboratorio de Hemoderivados	29	23	31	31	27	30	28	32	38	34	42
Dirección de Bienestar Estudiantil	33	5	39	38	39	39	37	38	41	(*)	(*)
Otras Dependencias	18	5	1	3	2	6	4	4	10	6	6
Unidades de Investigación	57	51	58	70	70	78	73	73	103	104	98
Horas Cátedra Ejecutadas	5.040	5.285	5.623	5.756	5.655	5.983	5.867	5.977	6.004	6.059	6.056

(*) A partir del 2000 pasa a ser Secretaria de Rectorado.

EVOLUCION DEL PERSONAL NO DOCENTE POR DEPENDENCIA. PERIODO 1991 - 2001

DEPENDENCIAS	1991	1992	1993	1994	1995	1996	1997	1998	1999	2000	2001
TOTAL UNIVERSIDAD	3.299	3.018	2.915	2.749	2.669	2.760	2.704	2.670	2.724	2.727	2.691
Fac. de Arquitectura, Urbanismo y Diseño	80	69	73	63	62	66	70	71	76	80	83
Fac. de Derecho y Ciencias Sociales	106	99	94	87	88	88	90	89	115	116	123
Fac. de Ciencias Económicas	73	71	67	60	60	62	62	69	68	68	70
Fac. de Cs. Exactas, Físicas y Naturales	159	147	138	134	122	112	112	110	104	117	111
Fac. de Ciencias Médicas	416	389	379	363	353	443	420	413	418	416	414
Fac. de Filosofía y Humanidades	93	91	90	85	83	83	80	80	86	80	76
Fac. de Odontología	129	114	112	105	102	120	122	118	119	123	122
Fac. de Ciencias Químicas	89	71	84	74	74	78	78	84	85	83	80
Fac. de Ciencias Agropecuarias	65	65	63	63	60	61	65	65	66	63	63
Fac. de Matemática, Astronomía y Física	52	49	50	51	49	50	50	49	47	43	46
Fac. de Psicología										8	19
Fac. de Lenguas	24	23	20	18	17	17	17	19	18	16	16
Esc. Superior de Comercio "Manuel Belgrano"	65	61	55	54	53	51	53	53	54	55	56
Colegio Nacional de Monserrat	47	39	38	38	37	36	38	34	35	35	36
Rectorado y sus Secretarías	147	445	422	393	400	376	370	369	398	512	493
Dirección de Asuntos Estudiantiles	155	150	147	141	129	128	129	125	122 (***)	(***)	
Dirección de Construcciones	206	(*)									
Dirección de Publicaciones	47	45	45	44	43	37	32	30	0		
Dirección General de Administración	87	(**)									
Hospital Nacional de Clínicas	629	597	567	525	506	512	503	490	507	506	487
Hospital Nacional de Maternidad	386	344	328	309	307	323	306	299	302	300	290
Otras Dependencias (1)	244	149	143	142	124	117	107	103	104	106	106

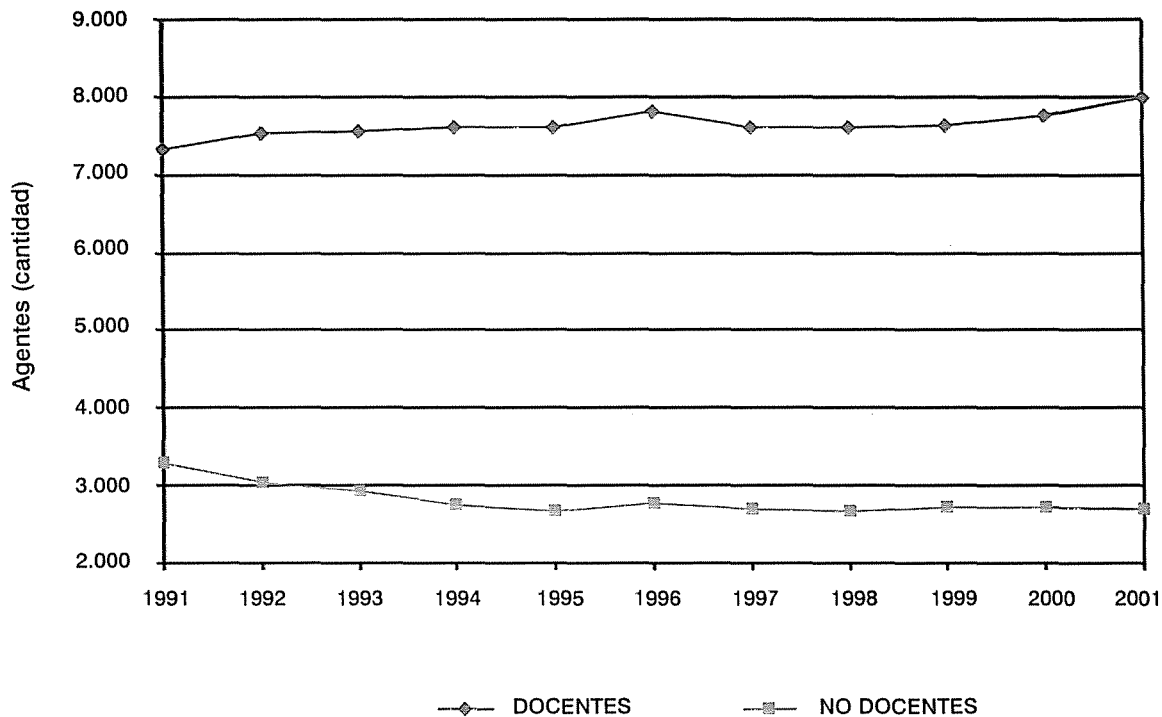
(*) A partir de 1992 pasa a formar parte de la Secretaría de Planeamiento Físico.

(**) A partir de 1992 pasa a formar parte de la Secretaría de Administración.

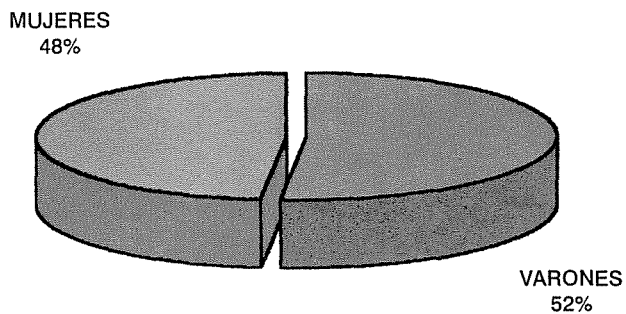
(***) A partir del 2000 pasa a ser una Sec. de Rectorado.

(1) En el año 2001 incluye Biblioteca Mayor, Hemoderivados, Unidades de Investigación y Otras Dependencias

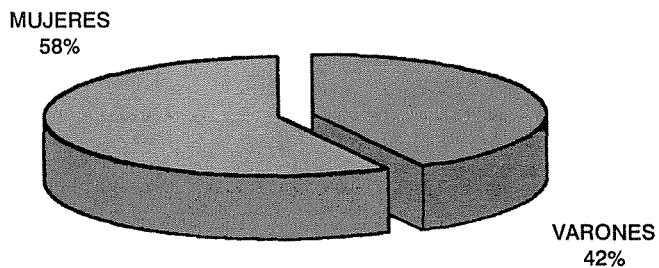
UNIVERSIDAD NACIONAL DE CORDOBA
EVOLUCION DEL PERSONAL DOCENTE Y NO DOCENTE
PERIODO 1991 - 2001



PERSONAL DOCENTE SEGUN SEXO - Año 2001



PERSONAL NO DOCENTE SEGUN SEXO - Año 2001



PERSONAL DOCENTE SEGUN DEDICACION - Año 2001

Cargos ocupados al 31 de julio de 2001

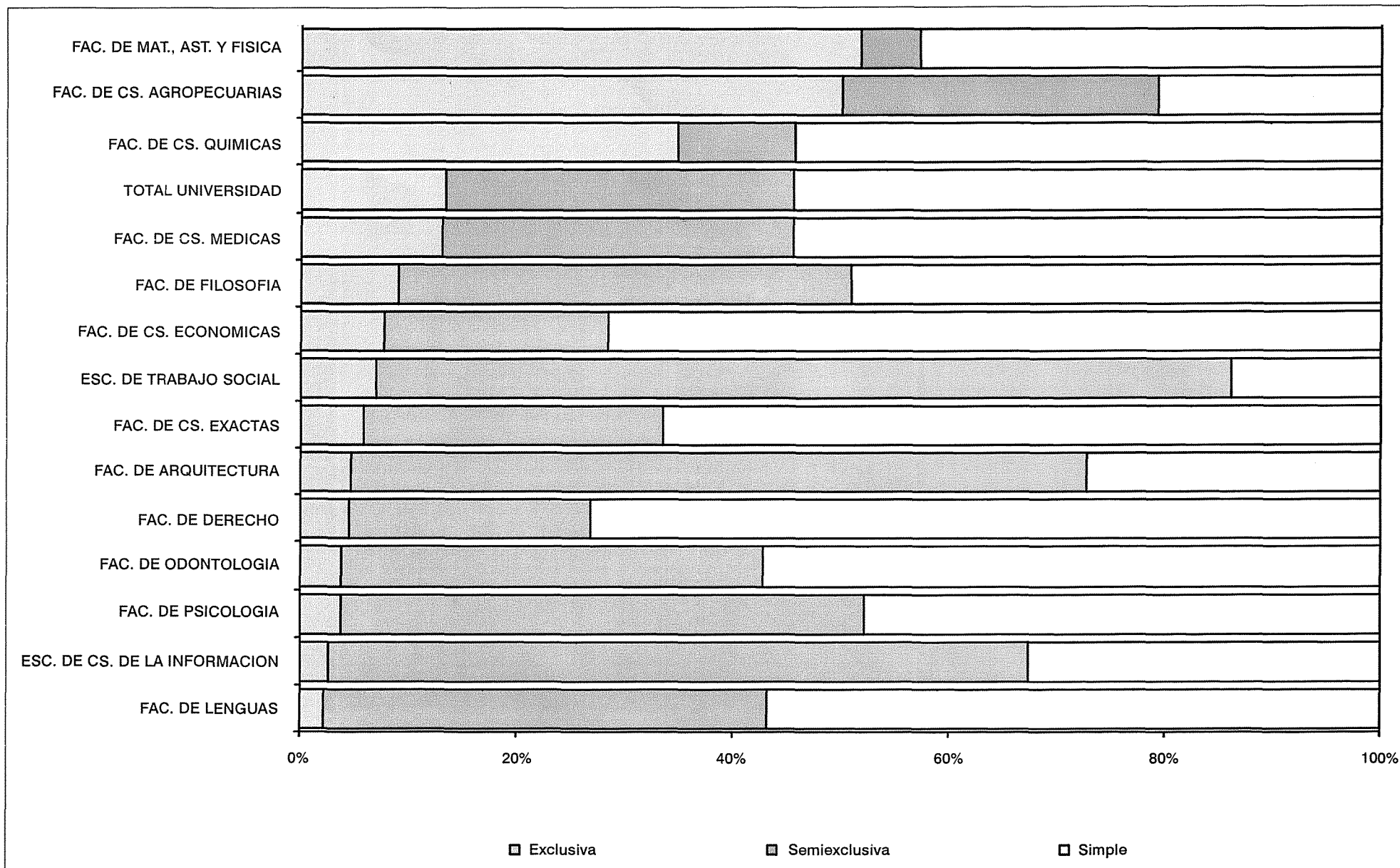
DEPENDENCIAS	TOTAL	DEDICACION		
		EXCLUSIVA	SEMIEXCL	SIMPLE
TOTAL DE LA UNIVERSIDAD	7.986	1.060	2.579	4.347
FAC. DE ARQUITECTURA	586	27	399	160
FAC. DE CS. EXACTAS	1.130	66	313	751
FAC. DE CS. QUIMICAS	454	158	49	247
FAC. DE CS. AGROPECUARIAS	332	166	97	69
FAC. DE MAT., AST. Y FISICA	234	121	13	100
FAC. DE CS. MEDICAS	1.571	206	510	855
FAC. DE ODONTOLOGIA	444	17	173	254
FAC. DE DERECHO	667	30	149	488
ESC. DE TRABAJO SOCIAL	86	6	68	12
ESC. DE CS. DE LA INFORMACION	224	6	145	73
FAC. DE CS. ECONOMICAS	613	47	127	439
FAC. DE FILOSOFIA	674	61	282	331
FAC. DE PSICOLOGIA	184	7	89	88
FAC. DE LENGUAS	229	5	94	130
COL. MANUEL BELGRANO	208	61	10	137
COL. NAC. DE MONSERRAT	117	5	2	110
RECTORADO Y SUS SECRETARIAS	87	21	25	41
LAB. DE HEMODERIVADOS	42	15	2	25
BIBLIOTECA MAYOR	2			2
HOSP. NAC. DE CLINICAS	0			
HOSP. NAC. DE MATERNIDAD	0			
UNIDADES DE INVESTIGACION	98	34	32	32
OTRAS DEPENDENCIAS	4	1		3

PERSONAL DOCENTE DE HORAS CATEDRA - Año 2001

Cargos ocupados al 31 de julio de 2001

DEPENDENCIAS	CARGOS	HORAS
		CATEDRA
TOTAL DE LA UNIVERSIDAD	876	6.056
FAC. DE CS. MEDICAS	8	94
ESC. DE TRABAJO SOCIAL	2	20
FAC. DE CS. ECONOMICAS	9	94
FAC. DE FILOSOFIA	3	40
FAC. DE LENGUAS	33	232
COL. MANUEL BELGRANO	490	3.412
COL. NAC. DE MONSERRAT	324	2.053
RECTORADO Y SUS SECRETARIAS	7	111

PERSONAL DOCENTE SEGUN DEDICACION - Año 2001

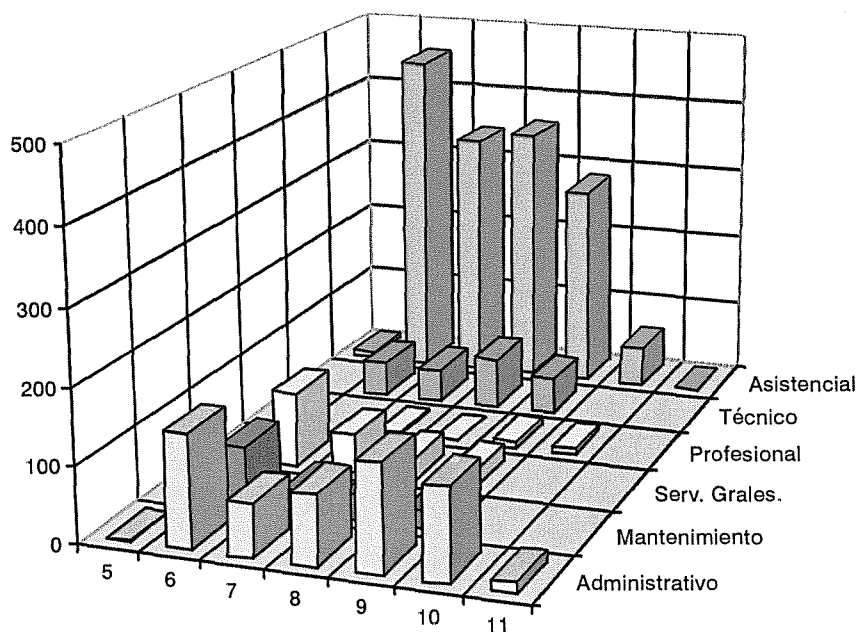


PERSONAL NO DOCENTE SEGUN AGRUPAMIENTO - Año 2001


Cargos ocupados al 31 de julio de 2001

DEPENDENCIAS	TOTAL	AGRUPAMIENTO					
		ADMINIST.	MANTENIM.	SER. GRALES.	PROFESIONAL	TECNICO	ASISTENCIAL
TOTAL DE LA UNIVERSIDAD	2.691	590	165	206	22	209	1.499
FAC. DE ARQUITECTURA	83	38	11	11		23	
FAC. DE CS. EXACTAS	111	49	6	37		19	
FAC. DE CS. QUIMICAS	80	38	7	12		19	4
FAC. DE CS. AGROPECUARIAS	63	24	11	15		9	4
FAC. DE MAT., AST. Y FISICA	46	22	5	4		15	
FAC. DE CS. MEDICAS	414	2				2	410
FAC. DE ODONTOLOGIA	122		1	2			119
FAC. DE DERECHO	90	65	1	9	1	11	3
ESC. DE TRABAJO SOCIAL	21	15	1	4		1	
ESC. DE CS. DE LA INFORMACION	12	6	1	4		1	
FAC. DE CS. ECONOMICAS	70	35	2	18		15	
FAC. DE FILOSOFIA	76	38	3	19	1	14	1
FAC. DE PSICOLOGIA	19	14	1	1		2	1
FAC. DE LENGUAS	16	11	1	3		1	
COL. MANUEL BELGRANO	56	16	7	12		10	11
COL. NAC. DE MONSERRAT	36	11	7	10		2	6
RECTORADO Y SUS SECRETARIAS	493	182	88	37	20	46	120
LAB. DE HEMODERIVADOS	24						24
BIBLIOTECA MAYOR	16	5	2			8	1
HOSP. NAC. DE CLINICAS	487						487
HOSP. NAC. DE MATERNIDAD	290	1					289
UNIDADES DE INVESTIGACION	52	8	10	8		8	18
OTRAS DEPENDENCIAS	14	10				3	1

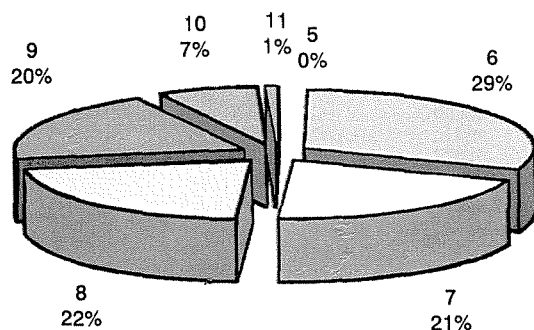
PERSONAL NO DOCENTE SEGÚN NIVEL Y AGRUPAMIENTO -Año 2001



AGRUPAMIENTO



NIVEL



PERSONAL DOCENTE Y NO DOCENTE SEGUN SEXO - Año 2001

Cargos ocupados al 31 de julio de 2001

DEPENDENCIAS	DOCENTE			NO DOCENTE		
	TOTAL	VARONES	MUJERES	TOTAL	VARONES	MUJERES
TOTAL DE LA UNIVERSIDAD	7.986	4.124	3.862	2.691	1.138	1.553
FAC. DE ARQUITECTURA	586	322	264	83	42	41
FAC. DE CS. EXACTAS	1.130	821	309	111	68	43
FAC. DE CS. QUIMICAS	454	177	277	80	27	53
FAC. DE CS. AGROPECUARIAS	332	179	153	63	29	34
FAC. DE MAT., AST. Y FISICA	234	167	67	46	29	17
FAC. DE CS. MEDICAS	1.571	817	754	414	136	278
FAC. DE ODONTOLOGIA	444	191	253	122	45	77
FAC. DE DERECHO	667	365	302	90	32	58
ESC. DE TRABAJO SOCIAL	86	19	67	21	10	11
ESC. DE CS. DE LA INFORMACION	224	103	121	12	6	6
FAC. DE CS. ECONOMICAS	613	324	289	70	26	44
FAC. DE FILOSOFIA	674	244	430	76	39	37
FAC. DE PSICOLOGIA	184	60	124	19	9	10
FAC. DE LENGUAS	229	41	188	16	8	8
COL. MANUEL BELGRANO	208	66	142	56	28	28
COL. NAC. DE MONSERRAT	117	94	23	36	26	10
RECTORADO Y SUS SECRETARIAS	87	65	22	493	318	175
LAB. DE HEMODERIVADOS	42	22	20	24	17	7
BIBLIOTECA MAYOR	2	0	2	16	6	10
HOSP. NAC. DE CLINICAS	0	0	0	487	137	350
HOSP. NAC. DE MATERNIDAD	0	0	0	290	59	231
UNIDADES DE INVESTIGACION	98	45	53	52	33	19
OTRAS DEPENDENCIAS	4	2	2	14	8	6

PERSONAL DOCENTE DE HORAS CATEDRA SEGUN SEXO - Año 2001

Cargos ocupados al 31 de julio de 2001

DEPENDENCIAS	TOTAL	VARONES	MUJERES
TOTAL DE LA UNIVERSIDAD	876	397	479
FAC. DE CS. MEDICAS	8	2	6
ESC. DE TRABAJO SOCIAL	2		2
FAC. DE CIENCIAS ECONOMICAS	9	1	8
FAC. DE FILOSOFIA	3	1	2
FAC. DE LENGUAS	33	3	30
ESC. MANUEL BELGRANO	490	174	316
COL. NAC. DE MONSERRAT	324	212	112
RECTORADO Y SUS SECRETARIAS	7	4	3

PERSONAL DOCENTE SEGUN CATEGORIA - Año 2001

Cargos ocupados al 31 de julio de 2001

DEPENDENCIAS	TOTAL	CATEGORIA							
		DIRECTIVOS	TITULARES	ASOCIADOS	ADJUNTOS	OTROS PROF.	J. T. P.	AYUDANTES	OTROS
TOTAL DE LA UNIVERSIDAD	7.986	131	1.115	170	1.433	87	3.498	1.449	103
FAC. DE ARQUITECTURA	586	7	58	0	102	0	399	13	7
FAC. DE CS. EXACTAS	1.130	7	202	26	314	0	417	149	15
FAC. DE CS. QUIMICAS	454	3	29	17	55	0	197	153	0
FAC. DE CS. AGROPECUARIAS	332	8	16	14	69	0	130	89	6
FAC. DE MAT., AST. Y FISICA	234	4	24	27	47	0	39	93	0
FAC. DE CS. MEDICAS	1.571	10	143	23	224	1	1039	131	0
FAC. DE ODONTOLOGIA	444	6	49	5	45	0	307	32	0
FAC. DE DERECHO	667	9	80	2	141	0	185	250	0
ESC. DE TRABAJO SOCIAL	86	3	35	0	8	0	39	1	0
ESC. DE CS. DE LA INFORMACION	224	2	27	5	56	0	122	9	3
FAC. DE CS. ECONOMICAS	613	8	62	45	97	0	146	255	0
FAC. DE FILOSOFIA	674	9	217	1	162	0	265	15	5
FAC. DE PSICOLOGIA	184	4	30	0	42	0	108	0	0
FAC. DE LENGUAS	229	8	118	1	49	9	34	7	3
COL. MANUEL BELGRANO	208	14	0	0	0	34	0	120	40
COL. NAC. DE MONSERRAT	117	7	0	0	0	8	0	85	17
RECTORADO Y SUS SECRETARIAS	87	20	4	0	1	35	14	11	2
LAB. DE HEMODERIVADOS	42	1	2	1	1	0	20	17	0
BIBLIOTECA MAYOR	2	0	0	0	0	0	0	0	2
UNIDADES DE INVESTIGACION	98	0	19	3	20	0	37	19	0
OTRAS DEPENDENCIAS	4	1	0	0	0	0	0	0	3

PERSONAL NO DOCENTE SEGUN NIVEL - Año 2001

Cargos ocupados al 31 de julio de 2001

DEPENDENCIAS	TOTAL	NIVEL						
		5	6	7	8	9	10	11
TOTAL UNIVERSIDAD	2.691	9	827	541	585	528	185	16
FAC. DE ARQUITECTURA	83	1	20	24	20	11	7	0
FAC. DE CS. EXACTAS	111	0	43	24	20	17	7	0
FAC. DE CS. QUIMICAS	80	0	23	10	19	23	5	0
FAC. DE CS. AGROPECUARIAS	63	0	21	14	12	10	6	0
FAC. DE MAT., AST. Y FISICA	46	0	5		19	16	6	0
FAC. DE CS. MEDICAS	414	1	144	128	71	57	13	0
FAC. DE ODONTOLOGIA	122	0	39	18	29	28	8	0
FAC. DE DERECHO	90	0	34	13	24	14	5	0
ESC. DE TRABAJO SOCIAL	21	0	9	3	4	5	0	0
ESC. DE CS. DE LA INFORMACION	12	0	6	2	1	2	1	0
FAC. DE CS. ECONOMICAS	70	0	25	12	13	13	7	0
FAC. DE FILOSOFIA	76	0	21	16	17	15	7	0
FAC. DE PSICOLOGIA	19	0	11		2	5	1	0
FAC. DE LENGUAS	16	0	7	1	4	1	3	0
COL. MANUEL BELGRANO	56	0	20	9	8	14	5	0
COL. NAC. DE MONSERRAT	36	0	12	7	7	9	1	0
RECTORADO Y SUS SECRETARIAS	493	0	138	83	69	120	71	12
LAB. DE HEMODERIVADOS	24	0	9	5	3	6	1	0
BIBLIOTECA MAYOR	16	0	6		4	4	1	1
HOSP. NAC. DE CLINICAS	487	0	117	107	163	91	9	0
HOSP. NAC. DE MATERNIDAD	290	7	97	52	68	54	10	2
UNIDADES DE INVESTIGACION	52	0	18	13	8	10	3	0
OTRAS DEPENDENCIAS	14	0	2	0	0	3	8	1

PERSONAL DOCENTE SEGUN CATEGORIA Y ESTADO CIVIL - Año 2001

Cargos ocupados al 31 de julio de 2001

CATEGORIA	TOTAL	ESTADO CIVIL				
		SOLTERO	CASADO	DIVORCIADO	VIUDO	SIN ESPECIF.
TOTAL UNIVERSIDAD	7.986	2.665	3.762	251	42	1.266
RECTOR/DECANOS	13	1	10			2
DIRECTIVOS (1)	14	2	7	1	1	3
SECRETARIOS (2)	82	19	47	3	1	12
OTROS DIRECTIVOS (3)	22	1	15		2	4
PROFESOR TITULAR	1.115	176	649	55	10	225
PROFESOR ASOC.	170	17	125	7	1	20
PROF. ADJUNTOS	1.433	303	786	46	7	291
OTROS PROFESORES	87	21	57	4		5
JEFE TRABAJO PRACTICO	3.498	1162	1616	97	17	606
AYUDANTES (5)	863	466	294	17	1	85
AYUDANTES (6)	395	377	14	1		3
PRECEPTORES (7)	191	82	92	10	2	5
OTROS (8)	103	38	50	10		5
DOCENTES HORAS CATEDRA	876	173	550	105	11	37

PERSONAL NO DOCENTE SEGUN ESTADO CIVIL - Año 2001

Cargos ocupados al 31 de julio de 2001

AGRUPAMIENTO	TOTAL	ESTADO CIVIL				
		SOLTERO	CASADO	DIVORCIADO	VIUDO	SIN ESPECIF.
TOTAL UNIVERSIDAD	2.691	782	1.607	205	49	48
ADMINISTRATIVO	590	208	316	44	14	8
MANTENIMIENTO	165	27	127	6	2	3
SER. GENERALES	206	39	138	23	4	2
PROFESIONAL	22	6	13	2	1	0
TECNICO	209	57	129	18	2	3
ASISTENCIAL	1.499	445	884	112	26	32

AGRUPAMIENTO	TOTAL	ESTADO CIVIL				
		SOLTERO	CASADO	DIVORCIADO	VIUDO	SIN ESPECIF.
TOTAL UNIVERSIDAD	2.690	782	1.607	205	49	47
5	9	3	3	3	0	0
6	827	308	428	50	19	22
7	541	131	342	45	11	12
8	584	149	371	54	6	4
9	528	147	328	35	9	9
10	185	41	124	16	4	0
11	16	3	11	2		0

PERSONAL DOCENTE SEGUN GRUPOS DE EDADES - Año 2001

Cargos ocupados al 31 de julio de 2001

CATEGORIA	TOTAL	EDAD										
		20 y -	21-25	26-30	31-35	36-40	41-45	46-50	51-55	56-60	61-65	66 y +
TOTAL UNIVERSIDAD	7.986	12	417	789	1.034	1.172	1.168	1.098	975	744	452	125
RECTOR-DECANOS	13						2	1	1	3	3	3
DIRECTIVOS (1)	14							3	6	1	1	3
SECRETARIOS (2)	82			5	9	9	12	18	12	6	5	6
OTROS DIRECIVOS (3)	22					1	1	1	7	7	5	
PROF. TITULARES	1.115		1	6	25	39	124	155	251	261	190	63
PROF. ASOCIADOS	170					10	29	39	45	33	11	3
PROF. ADJUNTOS	1.433		1	45	95	225	274	267	228	184	90	24
OTROS PROFESORES	87			2	6	9	11	19	9	15	10	6
JEFES TRAB. PRACTICOS	3.498		52	392	620	678	578	499	352	198	115	14
AYUDANTES (5)	863	2	69	210	207	155	91	46	40	26	15	2
AYUDANTES (6)	395	9	278	82	12	10	2	1		1		
PRECEPTORES (7)	191	1	15	38	37	22	30	24	12	6	5	1
OTROS (8)	103		1	9	23	14	14	25	12	3	2	

DEDICACION	TOTAL	EDAD										
		20 y -	21-25	26-30	31-35	36-40	41-45	46-50	51-55	56-60	61-65	66 y +
TOTAL	7.986	12	417	789	1.034	1.172	1.168	1.098	975	744	452	125
EXCLUSIVA	1.060		26	105	91	143	165	142	157	120	75	36
SEMIEXCLUSIVA	2.579	1	17	108	229	348	399	460	408	322	229	58
SIMPLE	4.347	11	374	576	714	681	604	496	410	302	148	31

DOCENTES DE HORAS CATEDRA	876		11	30	94	88	144	155	195	95	52	12
----------------------------------	------------	--	----	----	----	----	-----	-----	-----	----	----	----

PERSONAL NO DOCENTE SEGUN GRUPO DE EDADES - Año 2001

Cargos ocupados al 31 de julio de 2001

AGRUPAMIENTO	EDAD											
	TOTAL	20 y -	21-25	26-30	31-35	36-40	41-45	46-50	51-55	56-60	61-65	66 y +
TOTAL UNIVERSIDAD	2.691	3	45	114	209	347	427	467	437	364	216	62
ADMINISTRATIVO	590	1	15	31	60	92	106	90	82	75	29	9
MANTENIMIENTO	165			1	8	14	23	28	31	29	25	6
SER. GENERALES	206		4	5	5	11	22	37	47	27	33	15
PROFESIONAL	22				1	4	2	5	5	2	3	
TECNICO	209		1	10	13	29	38	33	32	32	18	3
ASISTENCIAL	1.499	2	25	67	122	197	236	274	240	199	108	29

NIVEL	EDAD											
	TOTAL	20 y -	21-25	26-30	31-35	36-40	41-45	46-50	51-55	56-60	61-65	66 y +
TOTAL UNIVERSIDAD	2.691	3	45	114	209	347	427	467	437	364	216	62
5	9		2	2	1	1	1	2				
6	827	3	39	85	121	148	119	107	89	64	36	16
7	541		2	19	38	63	107	107	85	70	38	12
8	585		2	5	19	65	104	114	107	89	65	15
9	528			2	26	51	75	101	107	100	54	12
10	185			1	4	19	18	35	46	36	20	6
11	16						3	1	3	5	3	1

PERSONAL DOCENTE SEGUN CATEGORIA Y DEDICACION SEGUN NIVEL DE INSTRUCCION - Año 2001

Cargos ocupados al 31 de julio de 2001

CATEGORIA	TOTAL	NIVEL DE INSTRUCCIÓN									
		1	2	3	4	5	6	7	8	9	SIN ESP.
TOTAL UNIVERSIDAD	7.986	0	1	1	13	161	15	75	527	6.992	201
RECTOR-DECANOS	13									13	
DIRECTIVOS (1)	14									14	
SECRETARIOS (2)	82					3			2	77	
OTROS DIRECIVOS (3)	22					4		5		13	
PROF. TITULARES	1.115			1		5		17	3	1085	4
PROF. ASOCIADOS	170									168	2
PROF. ADJUNTOS	1.433					3		5	4	1409	12
OTROS PROFESORES	87				1	20		10	3	49	4
JEFES TRAB. PRACTICOS	3.498				3	17	3	11	48	3334	82
AYUDANTES (5)	863				4	16	3	5	70	719	46
AYUDANTES (6)	395					9		6	315	31	34
PRECEPTORES (7)	191				3	70	5	9	68	30	6
OTROS (8)	103		1		2	14	4	7	14	50	11

DEDICACION	TOTAL	NIVEL DE INSTRUCCIÓN									
		1	2	3	4	5	6	7	8	9	SIN ESP.
TOTAL UNIVERSIDAD	7.986	0	1	1	13	161	15	75	527	6.992	201
EXCLUSIVA	1.060				1	37	1	9	16	980	16
SEMIEXCLUSIVA	2.579				1	20	2	22	37	2.468	29
SIMPLE	4.347		1	1	11	104	12	44	474	3.544	156

DOCENTES DE HORAS CATEDRA	0
----------------------------------	----------

REFERENCIAS: 1 - No estudió
 2- Primario incompleto
 3 - Primario completo
 4 - Secundario incompleto
 5- Secundario completo
 6 - Terciario incompleto
 7 - Terciario completo
 8 - Universitario incompleto
 9 - Universitario completo

PERSONAL DOCENTE DE HORAS CATEDRA SEGUN NIVEL DE INSTRUCCION - Año 2001

Cargos ocupados al 31 de julio de 2001

DEPENDENCIA	TOTAL	NIVEL DE INSTRUCCIÓN									
		1	2	3	4	5	6	7	8	9	SIN ESP.
TOTAL	876	0	0	0	1	14	4	114	30	698	15
FAC.DE CS. MEDICAS	8									7	1
ESC. DE TRABAJO SOCIAL	2									2	
FAC. DE CS. ECONOMICAS	9									9	
FAC. DE FILOSOFIA	3							2		1	
]FAC. DE LENGUAS	33					1				32	
COL. MANUEL BELGRANO	490					5	4	72	15	381	13
COL. NAC. DE MONSERRAT	324					5		40	15	263	1
RECTORADO Y SUS SECRETARIAS	7				1	3				3	

REFERENCIAS: 1 - No estudió

2 - Primario incompleto

3 - Primario completo

4 - Secundario incompleto

5 - Secundario completo

6 - Terciario incompleto

7 - Terciario completo

8 - Universitario incompleto

9 - Universitario completo

PERSONAL NO DOCENTE SEGUN NIVEL DE INSTRUCCION - Año 2001

Cargos ocupados al 31 de julio de 2001

AGRUPAMIENTO	TOTAL	NIVEL DE INSTRUCCION									SIN ESP.
		1	2	3	4	5	6	7	8	9	
TOTAL UNIVERSIDAD	2.691	3	100	454	471	586	10	50	301	692	24
ADMINISTRATIVO	590		1	10	62	182	4	19	122	186	4
MANTENIMIENTO	165		29	77	40	14			3	2	
SER. GENERALES	206	1	35	102	46	13			6	1	2
PROFESIONAL	22								1	21	
TECNICO	209		3	14	33	36	1	9	43	66	4
ASISTENCIAL	1.499	2	32	251	290	341	5	22	126	416	14

NIVEL	TOTAL	NIVEL DE INSTRUCCION									SIN ESP.
		1	2	3	4	5	6	7	8	9	
TOTAL UNIVERSIDAD	2.691	3	100	454	471	586	10	50	301	692	24
5	9		1		3	1		1		1	2
6	827	3	50	223	156	195	5	11	81	90	13
7	541		18	92	116	104	2	11	61	133	4
8	585		22	91	114	153	1	11	73	118	2
9	528		8	46	65	98	1	9	60	238	3
10	185		1	2	16	34	1	7	26	98	
11	16				1	1				14	

REFERENCIAS: 1 - No estudió
 2- Primario incompleto
 3 - Primario completo
 4 - Secundario incompleto
 5- Secundario completo
 6 - Terciario incompleto
 7 - Terciario completo
 8 - Universitario incompleto
 9 - Universitario completo

INDICE

Autoridades de la U. N. C.	
Introducción	3
Estructura Académica de la U. N. C.	4
Localización de las Dependencias	9

CAPITULO I

EVOLUCIÓN DE LA MATRÍCULA Y DE LOS GRADUADOS

Evolución del total de alumnos por dependencia. Período 1991-2001	13
Gráfico: Evolución del total de alumnos según área de estudio. Período 1991-2001	14
Evolución de Nuevos Inscriptos por Dependencia. Período 1991-2001	15
Gráfico: Evolución de los Nuevos Inscriptos según área de estudio. Período 1991-2001	16
Evolución de los Egresados de Carreras de Grado por Dependencia. Período 1990-2000	17
Gráfico: Evolución de los Egresados según áreas de estudio. Período 1990-2000	18
Gráfico: Evolución Total de alumnos, Nuevos Inscriptos y Egresados. Período 1991-2001	19

CAPITULO II

ALUMNOS Año 2001

Totales de Alumnos por Dependencia y Carrera

Total de Alumnos Nuevos Inscriptos y Reinscriptos por Carrera.	21
Total de Alumnos por Carrera y Sexo	23
Nuevos Inscriptos por Carrera y Sexo.	25
Reinscritos por Carrera y Sexo.	27
Total de Alumnos según año de Ingreso a la Carrera	29

Según tipo de Estudios Secundarios

Total de Alumno. Año 2001	32
Nuevos Inscriptos. Año 2001	33

Según Dependencia del Establecimiento de Nivel Medio

Total de Alumnos. Año 2001	34
Nuevos Inscriptos. Año 2001	35

Otros Datos personales de los Alumnos

Edad

Total de Alumnos según Edad.	36
Gráfico: Distribución del Total de Alumnos según Edad	37
Nuevos Inscriptos según Edad.	38
Gráfico: Distribución de los Nuevos Inscriptos según Edad	39
Gráfico: Pirámide Etaria del Total de Alumnos según Edad Promedio y Sexo	40
Gráfico: Pirámide Etaria de los Nuevos Inscriptos según Edad Promedio y Sexo	40

Estado Civil

Total de Alumnos según Estado Civil y Sexo	41
Nuevos Inscriptos según Estado Civil y Sexo	42

Lugar de Procedencia

Total de Alumnos según Lugar de Procedencia	43
Mapa: Distribución del Total de Alumnos	44

Nacionalidad

Total de Alumnos según Nacionalidad	45
Nuevos Inscriptos según Nacionalidad	46

País de Nacimiento

Total de Alumnos según País de Nacimiento	47
Nuevos Inscriptos según País de Nacimiento	48

Situación de Trabajo

Total de Alumnos según Situación de Trabajo y Sexo	49
Nuevos Inscriptos según Situación de Trabajo y Sexo	50
Gráfico: Porcentaje de Alumnos según Situación de Trabajo y Sexo	51
Gráfico: Porcentaje de Nuevos Inscriptos según Situación de Trabajo y Sexo	51
Total de Alumnos según Horas Semanales que Trabajan	52
Nuevos Inscriptos según Horas Semanales que Trabajan	53

Becarios

Total de Alumnos según si tienen Beca	54
Nuevos Inscriptos según si tiene Beca	55

Como Costean sus Estudios

Total de Alumnos según como costean sus Estudios	56
Nuevos Inscriptos según como Costean sus Estudios	57

Si tiene Obra Social

Total de Alumnos según como Costean sus Estudios	58
Nuevos Inscriptos según como Costean sus Estudios	59

Con Quién Vive

Total de Alumnos según con quien vive	60
Nuevos Inscriptos según con quien vive	61

Hijos

Total de Alumnos con y sin Hijos según Sexo	62
---	----

Deporte.

Total de Alumnos según Práctica Deportiva	63
Total de Alumnos según donde Practica Deporte.	64

Nivel de Estudios de los Padres

Total de Alumnos según Nivel Educativo del Padre	65
Gráfico: Distribución del Total de Alumnos según Nivel Educativo del Padre y Área de Estudio	66
Total de Alumnos según Nivel Educativo de la Madre	67
Gráfico: Distribución del Total de Alumnos según Nivel Educativo de la Madre y Área de Estudio	68

CAPITULO III

EGRESADOS. Año 2000

Egresados de Carrera de Grado por Título y Sexo	70
Egresados de Carreras de Grado según Año de Ingreso a la Carrera	72
Egresados según año de Ingreso a la Carrera. Varones	75
Egresados según año de Ingreso a la Carrera. Mujeres	78
Egresados de Carreras de Grado según Promedio General en la Carrera	81
Egresados de Carrera de Grado según Promedio General en la Carrera - Varones	82
Egresados de Carrera de Grado según Promedio General en la Carrera. - Mujeres	83
Egresados de Carrera de Grado según Edad	84
Gráfico: Edad Media de los Egresados según Facultad	84
Egresados de Carreras de Grado según Estado Civil	85
Egresados de Carreras de Grado según Nacionalidad	86
Egresados de Carreras de Grado según Expectativas de Trabajo	87
Egresados de Carreras de Grado según Lugar donde Piensa Radicarse	88
Egresados según su Intención de Continuar Estudios	89
Gráfico: Distribución de Egresados según su Intención de Continuar Estudios	89
Duración de Carreras vigentes según Planes - Año 2001	90

CAPITULO IV

NIVEL MEDIO Y SUPERIOR NO UNIVERSITARIO

COLEGIO NACIONAL DE MONSERRAT.

ESCUELA SUPERIOR DE COMERCIO MANUEL BELGRANO

Nivel Medio

Evolución de Total de Alumnos por Establecimiento según Sexo. Período 1970-2001	93
Evolución de Ingresantes por Establecimiento según Sexo. Período 1970-2001	94
Evolución de Egresados por Establecimiento según Sexo. Período 1970-2000	95

Nivel Terciario

Evolución de Total de Alumnos por Carrera y Sexo. Período 1991-2001	96
Evolución de Ingresantes por Carrera y Sexo. Período 1991-2001	97
Evolución de Egresados por Carrera y Sexo. Período 1991-2000	98

CAPITULO V

PERSONAL DOCENTE Y NO DOCENTE AÑO 2001

Evolución del Personal Docente por Dependencia. Período 1991-2001	100
Evolución del Personal no Docente por Dependencia. Período 1991-2001	101
Gráfico: Evolución del Personal Docente y no Docente .1991-2001	102
Personal Docente según Dedicación	103
Gráfico: Personal Docente según Dedicación	104
Personal No Docente según Agrupamiento	105
Gráfico: Personal No Docente según nivel y Agrupamiento	106
Personal Docente y No Docente según Sexo	107
Personal Docente según Categoría	108
Personal No Docente según Nivel	109
Personal Docente según Categoría y Estado Civil	110
Personal No Docente según Estado Civil	111
Personal Docente según Grupos de Edades	112
Personal No Docente según Grupos de Edades	113
Personal Docente según Categoría y Dedicación, según nivel de Instrucción	114
Personal Docente de Horas Cátedra según Nivel de Instrucción	115
Personal No Docente según Nivel de Instrucción	116

