


**UNIVERSIDAD
NACIONAL DE
CORDOBA**

ANUARIO ESTADISTICO

2000

**SECRETARIA DE ASUNTOS ACADEMICOS
DEPARTAMENTO DE ESTADISTICA**


Universidad Nacional de Córdoba
Secretaría de Asuntos Académicos
Departamento de Estadística



ANUARIO ESTADÍSTICO

2000

Prof. Dra. Victoria Catarivas de Ansaldo
Equipo Técnico:
A. de Sist. Cristina Somazzi
Lic. Alicia Maccagno



**AUTORIDADES DE LA
UNIVERSIDAD NACIONAL DE CORDOBA**

RECTOR
Ing. JORGE GONZALEZ

VICERECTOR
Ing. Agr. DANIEL DI GIUSTO

Secretario General
Ing. HECTOR TAVELLA

Prosecretario General
Ing. Agr. JORGE DUTTO

Secretaria de Asuntos Académicos
Dra. MYRIAM CONSUELO PARMIGIANI DE BARBARA

Secretario de Administración
Lic. JORGE MERESHIAN

Secretario de Asuntos Estudiantiles
Ing. Agr. JORGE DUTTO (a/cargo)

Secretario de Ciencia y Tecnología
Dr. CARLOS P. DE PAULI

Secretario de Extensión Universitaria
Dr. PEDRO LEON SARACHO CORNET

Secretario de Planeamiento Físico
Arq. MIGUEL ANGEL ROCA

Secretario de Relaciones Internacionales
Ing. Agr. ENZO TARTARA

Secretario de Postgrado
Dr. MANUEL VELAZCO

Secretario de Relaciones Institucionales
Ab. ROBERTO DIAZ



INTRODUCCIÓN

El desafío de la información es lo que caracteriza al progreso del saber científico y tecnológico, el ser capaz de articular acciones que le permitan un rol protagónico al dar respuesta a las demandas sociales y constituirse en un sistema de apoyo.

Este modelo proyectado en números aparentemente fríos, es un instrumento imprescindible para la evaluación de las instituciones en su quehacer Universitario, incorporado a la dinámica de su organización; a su vez capaz de prever y orientar innovaciones y cambios institucionales, apoyar proyectos y estrategias que tiendan a mejorar en algunos casos el funcionamiento interno.

El Departamento de Estadística, inserto orgánicamente en el ámbito de la Secretaría de Asuntos Académicos de la Universidad Nacional de Córdoba, y con la colaboración de los Despachos de Alumnos de las distintas Facultades y Escuelas, tiene a su cargo la responsabilidad de procesar, confeccionar y publicar el **Anuario Estadístico de la U.N.C.**, que año tras año permite objetivar en cuadros y gráficos la importante tarea que cumple nuestra Alta Casa de Estudios.

El Anuario Estadístico 2000, brinda la información necesaria para el análisis de los flujos estudiantiles de esta Universidad, a nivel de las distintas unidades académicas y carreras dentro de la oferta. Contiene una variada información sobre los matriculados y egresados, cubriendo desde el rendimiento académico hasta datos personales y socioeconómicos; además brinda información sobre el personal docente y administrativo.


Esta información permite ponderar el énfasis puesto en la expansión cuantitativa, a la vez que evaluar la calidad de la enseñanza. Así, evaluación y calidad son referentes cruciales para una redefinición del rol del Estado, en particular a nivel universitario.

Como en años anteriores, el Anuario Estadístico 2000 será distribuido no sólo a las autoridades que integran nuestra Universidad, sino que serán enviados a Secretarías del Ministerio de Educación de la Nación, a distintos organismos públicos y privados, y a otras Universidades del país y del exterior.

Nos motiva el deseo de proyectarnos a través del Anuario Estadístico y difundir toda la información que en este Departamento se procesa, la cual consideramos de gran utilidad y riqueza para investigadores, decisores y público en general, ya que la información que se recoge y guarda es solicitada con gran frecuencia.


Seguir trabajando es una forma de crear inquietudes y estimular a los que colaboran con la información para que ésta sea un fiel reflejo de nuestra realidad.

Prof. Dra. Victoria Catarivas de Ansaldo




ESTRUCTURA ACADÉMICA DE LA U.N.C.


DEPENDENCIA	CARRERAS CON TÍTULO INTERMEDIO	CARRERAS DE GRADO	CARRERAS DE POSTGRADO
FAC. DE ARQUITECTURA, URB. Y DISEÑO		<ul style="list-style-type: none"> ⇒ Arquitectura ⇒ Diseño Industrial 	<ul style="list-style-type: none"> ⇒ Maestría en Desarrollo Urbano ⇒ Maestría en Diseño Arquitectónico y Urbano ⇒ Maestría en Gestión Ambiental del Desarrollo Urbano
FAC. DE C. EXACTAS, FÍSICAS Y NATURALES		<ul style="list-style-type: none"> ⇒ Ing. Civil ⇒ Ing. Mecánica Electricista ⇒ Ing. Mecánica ⇒ Ing. Mecánica Aeronáutica ⇒ Ing. Aeronáutica ⇒ Ing. en Agrimensura ⇒ Ing. en Computación ⇒ Agrimensura ⇒ Ing. Industrial ⇒ Ing. Química ⇒ Ing. Electrónica ⇒ Ciencias Biológicas ⇒ Prof. en Ciencias Biológicas ⇒ Ciencias Geológicas ⇒ Constructor ⇒ Téc. Mecánica Electricista ⇒ Vial 	<ul style="list-style-type: none"> ⇒ Ing. Especialista en Telecomunicaciones Telefónicas ⇒ Maestría en Manejo de Vida Silvestre ⇒ Maestría en Ciencias de la Ing. Civil (Rec. Hídricos) ⇒ Doctorado en Ciencias de la Ingeniería ⇒ Doctorado en Ciencias Biológicas ⇒ Doctorado en Ciencias Geológicas
FAC. DE CIENCIAS QUÍMICAS		<ul style="list-style-type: none"> ⇒ Lic. en Química ⇒ Lic. en Química - Farmacéutica ⇒ Lic. en Bioquímica - Clínica 	<ul style="list-style-type: none"> ⇒ Especialidad en Bacteriología ⇒ Especialidad en Bromatología ⇒ Especialidad en Endocrinología ⇒ Especialidad en Hematología ⇒ Especialidad en Inmunología ⇒ Especialidad en Parasitología ⇒ Especialidad en Toxicología y Bioq. Legal ⇒ Especialidad en Virología ⇒ Maestría en Química ⇒ Doctorado en Ciencias Químicas ⇒ Especialidad en Bioquímica Clínica



DEPENDENCIA	CARRERAS CON TITULO INTERMEDIO	CARRERAS DE GRADO	CARRERAS DE POSTGRADO
FAC. DE MATEMATICA, ASTRONOMIA Y FISICA	⇒ Analista en Computación	⇒ Lic. en Matemática ⇒ Prof. en Matemática ⇒ Lic. en Astronomía ⇒ Lic. en Física ⇒ Prof. en Física ⇒ Lic. en Ciencias de la Computación	⇒ Doctorado en Astronomía ⇒ Doctorado en Física ⇒ Doctorado en Matemática
FAC. DE CIENCIAS AGROPECUARIAS		⇒ Ing. Agronómica	⇒ Maestría en Tecnología de Semillas ⇒ Maestría en Ciencias Agronómicas (Agrom.) ⇒ Maestría en Gestión Ambiental Agropecuaria ⇒ Maestría en Ciencias Agropecuarias ⇒ Doctorado en Ciencias Agropecuarias
FAC. DE DERECHO	⇒ Procurador	⇒ Abogacía ⇒ Notariado	⇒ Especialidad en Régimen Jurídico del Comercio Exterior ⇒ Especialidad en Derecho Público ⇒ Especialidad en Mercosur ⇒ Especialidad en Derecho Procesal ⇒ Maestría en Derecho Internacional Público ⇒ Doctorado en Derecho y Ciencias Sociales ⇒ Especialidad en Derecho de Seguros
Escuela de Trabajo Social		⇒ Lic. en Trabajo Social	⇒ Maestría en Ciencias Sociales
Esc. de Ciencias de la Información	⇒ Comunicador Social	⇒ Lic. en Comunicación Social	
FAC. DE CIENCIAS ECONOMICAS		⇒ Contador Público ⇒ Lic. en Economía ⇒ Lic. en Administración	⇒ Especialidad en Sindicatura Concursal ⇒ Especialidad en Tributación ⇒ Maestría en Dirección de Negocios ⇒ Doctorado en Ciencias Económicas ⇒ Maestría en Administración de Empresas ⇒ Prof. de Ciencias Económicas
FAC. DE CIENCIAS MEDICAS		⇒ Medicina	⇒ Especialidad en Alergia e Inmunología ⇒ Especialidad en Anestesiología ⇒ Especialidad en Cardiología ⇒ Especialidad en Cirugía Pediátrica ⇒ Especialidad en Cirugía Plástica ⇒ Especialidad en Cirugía (R.M.B.) ⇒ Especialidad en Citopatología ⇒ Especialidad en Clínica Dermatológica




- ⇒ Especialidad en Clínica Médica
- ⇒ Especialidad en Clínica Pediátrica
- ⇒ Especialidad en Clínica Quirúrgica
- ⇒ Especialidad en Endocrinología
- ⇒ Especialidad en Farmacología Clínica
- ⇒ Especialidad en Flebología y Linfología
- ⇒ Especialidad en Geriatria
- ⇒ Especialidad en Gastroenterología
- ⇒ Especialidad en Infectología
- ⇒ Especialidad en Medicina Generalista
- ⇒ Especialidad en Medicina del Deporte
- ⇒ Especialidad en Medicina del Trabajo
- ⇒ Especialidad en Medicina Legal
- ⇒ Especialidad en Medicina Transfusional
- ⇒ Especialidad en Nefrología
- ⇒ Especialidad en Nefrología Pediátrica
- ⇒ Especialidad en Neonatología
- ⇒ Especialidad en Neumonología
- ⇒ Especialidad en Neurocirugía
- ⇒ Especialidad en Neurología
- ⇒ Especialidad en Ortopedia y Traumatología
- ⇒ Especialidad en Otorrinolaringología
- ⇒ Especialidad en Oftalmología
- ⇒ Especialidad en Oncología Clínica
- ⇒ Especialidad en Patología
- ⇒ Especialidad en Psiquiatría
- ⇒ Especialidad en Radiología y Diagnóstico por Imágenes
- ⇒ Especialidad en Reumatología
- ⇒ Especialidad en Terapia Intensiva
- ⇒ Especialidad en Tocoginecología
- ⇒ Especialidad en Urología
- ⇒ Maestría en Drogadependencias
- ⇒ Maestría en Gerencia y Administración de Servicios de Salud
- ⇒ Maestría en Gerontología
- ⇒ Maestría en Salud Materno Infantil
- ⇒ Diplomado en Salud Pública
- ⇒ Doctorado en Medicina y Cirugía
- ⇒ Doctorado en Ciencias de la Salud



DEPENDENCIA	CARRERAS CON TITULO INTERMEDIO	CARRERAS DE GRADO	CARRERAS DE POSTGRADO
Escuela de Tecnología Médica		⇒ Técnico de Laboratorio Clínico e Histopatológico ⇒ Lic. en Producción de Bio-imágenes	
Escuela de Kinesiología		⇒ Lic. en Kinesiología y Fisioterapia	
Escuela de Fonoaudiología	⇒ Fonoaudiología	⇒ Lic. en Fonoaudiología	
Escuela de Enfermería	⇒ Enfermería	⇒ Lic. en Enfermería ⇒ Instrumentador Quirúrgico	
Escuela de Nutrición		⇒ Lic. en Nutrición	
FACULTAD DE ODONTOLOGÍA		⇒ Odontología	⇒ Doctorado en Odontología
FAC. DE FILOSOFIA		⇒ Lic. en Filosofía ⇒ Prof. en Filosofía	⇒ Doctorado en Filosofía
		⇒ Lic. en Letras Clásicas ⇒ Prof. en Letras Clásicas ⇒ Lic. en Letras Modernas ⇒ Prof. en Letras Modernas	⇒ Doctorado en Letras Clásicas ⇒ Doctorado en Letras Modernas ⇒ Especialidad en Enseñanza de la Lengua y la Literatura ⇒ Maestría en Literaturas Latinoamericanas
		⇒ Lic. en Historia ⇒ Prof. en Historia	⇒ Doctorado en Historia
		⇒ Lic. en Ciencias de la Educación ⇒ Prof. en Ciencias de la Educación	⇒ Doctorado en Ciencias de la Educación
Escuela de Bibliotecarios	⇒ Bibliotecología	⇒ Lic. en Bibliotecología y Documentación	
Escuela de Archiveros	⇒ Archivística	⇒ Lic. en Archivología	
Escuela de Artes	⇒ Téc. Prod. en Medios Audiovisuales	⇒ Lic. en Perfeccionamiento Instrumental ⇒ Prof. en Perfeccionamiento Instrumental ⇒ Lic. en Composición ⇒ Prof. en Composición ⇒ Prof. en Educación Musical ⇒ Lic. en Pintura, Grabado o Escultura ⇒ Prof. Superior en Edu. en Artes Plásticas ⇒ Lic. en Teatro ⇒ Lic. en Cine y Televisión	⇒ Doctorado en Artes
FAC. DE PSICOLOGIA		⇒ Lic. en Psicología ⇒ Prof. en Psicología	⇒ Doctorado en Psicología ⇒ Doctorado en Neuropsicología




DEPENDENCIA	CARRERAS CON TITULO INTERMEDIO	CARRERAS DE GRADO	CARRERAS DE POSTGRADO
FACULTAD DE LENGUAS		<ul style="list-style-type: none"> ⇒ Lic. en Lengua y Literatura Castellana ⇒ Profesorado de Castellano ⇒ Lic. en Lengua y Literatura Inglesa ⇒ Traductorado de Inglés ⇒ Profesorado de Inglés ⇒ Lic. en Lengua y Literatura Francesa ⇒ Traductorado de Francés ⇒ Profesorado de Francés ⇒ Lic. en Lengua y Literatura Italiana ⇒ Traductorado de Italiano ⇒ Profesorado de Italiano ⇒ Lic. en Lengua y Literatura Alemana ⇒ Traductorado de Alemán ⇒ Profesorado de Alemán ⇒ Profesorado de Portugués 	<ul style="list-style-type: none"> ⇒ Maestría en Lingüística Aplicada a la Enseñanza de la Lengua ⇒ Especialidad en Lingüística ⇒ Maestría en Inglés ⇒ Maestría en Lengua y Cultura Italiana
CENTRO DE ESTUDIOS AVANZADOS			<ul style="list-style-type: none"> ⇒ Maestría en Demografía ⇒ Maestría en Investigación Educativa ⇒ Maestría en Relaciones Internacionales ⇒ Maestría en Sociosemiótica ⇒ Maestría en Comunicación y Cultura Contemporánea ⇒ Maestría en Partidos Políticos ⇒ Maestría en Políticas y Estrategias
INSTITUTO DE INVESTIGACION Y FORMACION EN ADMINIST. PUBLICA			<ul style="list-style-type: none"> ⇒ Maestría en Administración Pública Provincial y Municipal ⇒ Maestría en Administración Universitaria
RECTORADO			<ul style="list-style-type: none"> ⇒ Maestría en Formulación, Evaluación y Administración de Proyectos de Inversión
FAC. DE CS. ECONOMICAS, AGROPECUARIAS Y Fa.M.A.F.			<ul style="list-style-type: none"> ⇒ Maestría en Estadística Aplicada




LOCALIZACION DE LAS DEPENDENCIAS

Dependencias	Teléfonos
Facultad de Arquitectura, Urbanismo y Diseño <i>Avda. Velez Sarfield 264</i> 5000 – Córdoba E-mail: secadem@fau.unc.edu.ar - Faud@fau.unc.edu.ar	(0351) 433-2091/2093/2094/2095 Fax: (0351) 433-2092
Facultad de Ciencias Exactas, Físicas y Naturales <i>Avda. Velez Sarfield 1600</i> Ciudad Universitaria - 5016 - Córdoba E-mail: jgonzal@gtwing.efn.uncor.edu	(0351) 433 - 4138 – 4141/4152 Fax: (0351) 433-4139
Facultad de Ciencias Químicas <i>Pabellón Argentina – Ala 1</i> Ciudad Universitaria – 5016 Córdoba E-mail: decanato@fcq.unc.edu.ar	(0351) 433-4165/4166/4175 Fax: (0351) 433-4174
Facultad de Matemática, Astronomía y Física <i>Avda. Haya de la Torre y Medina Allende s/n</i> Ciudad Universitaria – 5016 – Córdoba E-mail: secret@famaf.unc.edu.ar	(0351) 433-4050 /4051/ 4052/ 4053/ 4055 Fax: (0351) 433-4054
Facultad de Ciencias Agropecuarias <i>Avenida Valparaiso y Rogelio Martínez</i> Ciudad Universitaria – 5016 - Córdoba	(0351) 433-4103/05/16/17/18/20 Fax: (0351) 433-4118
Facultad de Derecho y Ciencias Sociales <i>Obispo Trejo 241</i> Centro – 5000 – Córdoba E-mail: decanato@derecho.unc.edu.ar	(0351) 433- 2057/2058/2063/ 2066 Fax: (0351) 433- 2060
Escuela de Ciencias de la Información <i>Avda. Valparaiso s/n</i> Ciudad Universitaria – 5016 – Córdoba	(0351) 433- 4160 Fax: (0351) 433- 4161
Escuela de Trabajo Social Ciudad Universitaria – 5016 - Córdoba	(0351) 433- 4114 Fax: (0351) 433- 4115
Facultad de Ciencias Económicas <i>Avda. Valparaíso s/n</i> Ciudad Universitaria – 5016 Córdoba E-mail: capemack@eco.uncor.edu / hroitter@eco.uncor.edu	(0351) 433- 4084/4089/4091/4092 Fax: (0351) 433- 4086




Dependencias	Teléfonos
Facultad de Medicina <i>Pabellón Perú</i> <i>Ciudad Universitaria – 5016 – Córdoba</i> E-mail: sec-acam@fcm.unc.edu.ar palma@fcm.unc.edu.ar	(0351) 433- 4030/4039/4040 Fax: (0351) 433- 4041
Escuela de Tecnología Médica <i>Avda. Haya de la Torre s/n</i> <i>Ciudad Universitaria – 5016 – Córdoba</i>	(0351) 433- 4024 Fax: (0351) 433- 4024
Escuela de Fonoaudiología <i>Pabellón Argentina PB</i> <i>Ciudad Universitaria – 5016 – Córdoba</i> E-mail: esc-fon@fcm.unc.edu.ar	(0351) 433-3026 Fax: (0351) 433-3026
Escuela de Kinesiología y Fisioterapia <i>Ciudad Universitaria – 5016 – Córdoba</i>	(0351) 433- 3027 Fax: (0351) 433- 3027
Escuela de Enfermería <i>Avda. Haya de la Torre s/n</i> <i>Ciudad Universitaria – 5016 – Córdoba</i> E-mail: enfermeria@powernet.com.ar - enfermeria.unc@biosys.net	(0351) 433-4028 Fax: (0351) 433-4028
Escuela de Nutrición <i>Pabellón Chile</i> <i>Ciudad Universitaria – 5016 - Córdoba</i>	(0351) 433- 4027 Fax: (0351) 433- 4027
Facultad de Odontología <i>Pabellón Argentina – Ala 1</i> <i>Ciudad Universitaria – 5016 – Córdoba</i> E-mail: susu@larry.odo.unc.edu.ar	(0351) 433- 4177/4178 Fax: (0351) 433- 4179
Facultad de Filosofía y Humanidades Escuela de Filosofía <i>Pabellón Francia</i> <i>Ciudad Universitaria – 5016 – Córdoba</i>	(0351) 433- 4059
Escuela de Historia <i>Pabellón España</i> <i>Ciudad Universitaria – 5016 – Córdoba</i>	(0351) 433- 4062
Escuela de Letras <i>Pabellón Francia</i> <i>Ciudad Universitaria – 5016 – Córdoba</i>	(0351) 433- 4111



CAPITULO I

EVOLUCION DE LA MATRICULA Y DE LOS GRADUADOS



EVOLUCION DEL TOTAL DE ALUMNOS POR DEPENDENCIAS
PERIODO 1990-2000

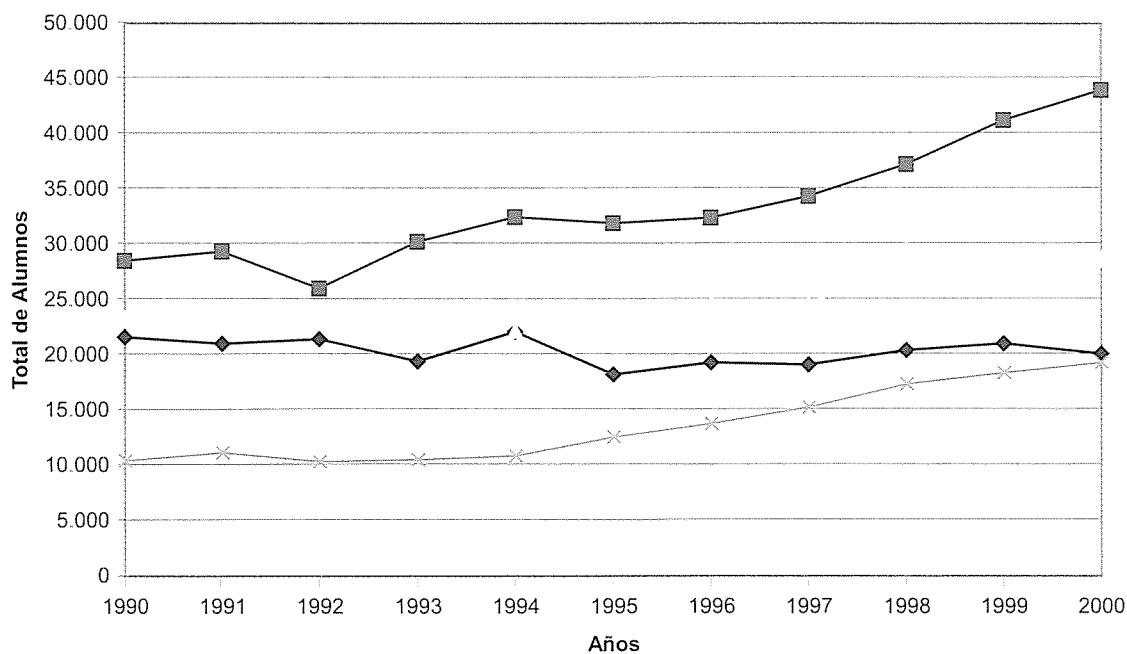
AREAS	1990		1991		1992		1993		1994		1995		1996		1997		1998		1999		2000	
	N	Porc.	N	Porc.	N	Porc.	N	Porc.	N	Porc.	N	Porc.	N	Porc.	N	Porc.	N	Porc.	N	Porc.	N	Porc.
TOTAL UNIVERSIDAD	83.815	100	84.836	100	81.233	100	82.574	100	87.677	100	86.121	100	89.996	100	93.194	100	104.471	100	108.306	100	112.036	100
AREA CIENCIAS BASICAS	21.633	25,8	21.045	24,8	21.443	26,4	19.428	23,5	22.106	25,2	18.251	21,2	19.337	21,5	19.126	20,5	20.440	19,6	21.052	19,4	20.124	18,0
FAC. DE ARQUITECTURA Y URB.	5.636	6,7	4.763	5,6	7.414	9,1	5.682	6,9	6.902	7,9	6.431	7,5	7.395	8,2	6.700	7,2	7.955	7,6	8.285	7,6	7.517	6,7
FAC. DE C. EXACTAS , FIS. Y NAT.	8.252	9,8	6.259	7,4	6.284	7,7	5.794	7,0	5.892	6,7	5.463	6,3	5.433	6,0	5.512	5,9	5.428	5,2	5.644	5,2	5.669	5,1
FAC. DE CIENCIAS QUIMICAS	5.508	6,6	7.857	9,3	4.968	6,1	5.694	6,9	7.080	8,1	4.262	4,9	4.318	4,8	4.236	4,5	3.998	3,8	3.856	3,6	3.561	3,2
FAC. DE MAT., ASTRON. Y FIS.	589	0,7	591	0,7	494	0,6	506	0,6	495	0,6	495	0,6	573	0,6	636	0,7	936	0,9	1.003	0,9	977	0,9
FAC. DE CS. AGROPECUARIAS	1.648	2,0	1.575	1,9	2.283	2,8	1.752	2,1	1.737	2,0	1.600	1,9	1.618	1,8	2.042	2,2	2.123	2,0	2.264	2,1	2.400	2,1
AREA CIENCIAS SOCIALES	28.518	34,0	29.357	34,6	26.016	32,0	30.252	36,6	32.476	37,0	31.928	37,1	32.403	36,0	34.370	36,9	37.269	35,7	41.251	38,1	43.998	39,3
FAC. DE DERECHO	19.147	22,8	19.790	23,3	15.906	19,6	19.064	23,1	20.608	23,5	19.144	22,2	18.910	21,0	19.987	21,4	22.656	21,7	25.443	23,5	26.095	23,3
<i>Derecho</i>	16.444	19,6	16.939	20,0	13.030	16,0	15.999	19,4	15.817	18,0	15.170	17,6	14.181	15,8	14.864	15,9	16.695	16,0	18.955	17,5	19.646	17,5
<i>Trabajo Social</i>	824	1,0	740	0,9	645	0,8	720	0,9	757	0,9	828	1,0	1.061	1,2	1.230	1,3	1.439	1,4	1.602	1,5	1.824	1,6
<i>Ciencias de la Información</i>	1.879	2,2	2.111	2,5	2.231	2,7	2.345	2,8	4.034	4,6	3.146	3,7	3.668	4,1	3.893	4,2	4.522	4,3	4.886	4,5	4.625	4,1
FAC. DE CS. ECONOMICAS	9.371	11,2	9.567	11,3	10.110	12,4	11.188	13,5	11.868	13,5	12.784	14,8	13.493	15,0	14.383	15,4	14.613	14,0	15.808	14,6	17.903	16,0
AREA CIENCIAS MEDICAS	23.209	27,7	23.273	27,4	23.408	28,8	22.356	27,1	22.212	25,3	23.359	27,1	24.480	27,2	24.436	26,2	29.407	28,1	27.633	25,5	28.628	25,6
FAC. DE CIENCIAS MEDICAS	19.988	23,8	19.926	23,5	19.764	24,3	18.678	22,6	18.310	20,9	19.326	22,4	20.365	22,6	20.193	21,7	24.857	23,8	23.155	21,4	24.224	21,6
<i>Medicina</i>	12.560	15,0	13.420	15,8	12.123	14,9	12.021	14,6	11.294	12,9	11.699	13,6	11.955	13,3	11.847	12,7	14.387	13,8	11.976	11,1	12.866	11,5
<i>Tecnología Médica</i>	1.484	1,8	1.186	1,4	1.097	1,4	927	1,1	1.106	1,3	1.218	1,4	1.532	1,7	1.716	1,8	1.876	1,8	1.998	1,8	1.859	1,7
<i>Kinesiología y Fisioterapia</i>	3.832	4,6	3.087	3,6	4.463	5,5	3.507	4,2	3.630	4,1	3.452	4,0	3.621	4,0	2.832	3,0	4.069	3,9	4.383	4,0	4.656	4,2
<i>Fonoaudiología</i>	471	0,6	444	0,5	534	0,7	519	0,6	433	0,5	732	0,8	685	0,8	713	0,8	907	0,9	1.231	1,1	1.100	1,0
<i>Enfermería</i>	658	0,8	954	1,1	677	0,8	839	1,0	912	1,0	1.163	1,4	1.444	1,6	1.836	2,0	2.291	2,2	2.126	2,0	2.052	1,8
<i>Nutrición</i>	983	1,2	835	1,0	870	1,1	865	1,0	935	1,1	1.062	1,2	1.128	1,3	1.249	1,3	1.327	1,3	1.441	1,3	1.691	1,5
FAC. DE ODONTOLOGIA	3.221	3,8	3.347	3,9	3.644	4,5	3.678	4,5	3.902	4,5	4.033	4,7	4.115	4,6	4.243	4,6	4.550	4,4	4.478	4,1	4.404	3,9
AREA CIENCIAS HUMANAS	10.455	12,5	11.161	13,2	10.366	12,8	10.538	12,8	10.883	12,4	12.583	14,6	13.776	15,3	15.262	16,4	17.355	16,6	18.370	17,0	19.286	17,2
FAC. DE FILOSOFIA Y HUMAN.	8.070	9,6	8.250	9,7	7.099	8,7	7.681	9,3	8.080	9,2	9.607	11,2	10.720	11,9	12.251	13,1	13.877	13,3	6.626	6,1	7.708	6,9
FAC. DE PSICOLOGIA																			7.657	7,1	8.022	7,2
FAC. DE LENGUAS	2.385	2,8	2.911	3,4	3.267	4,0	2.857	3,5	2.803	3,2	2.976	3,5	3.056	3,4	3.011	3,2	3.478	3,3	4.087	3,8	3.556	3,2

EVOLUCION DEL TOTAL DE ALUMNOS POR DEPENDENCIAS
PERIODO 1990-2000

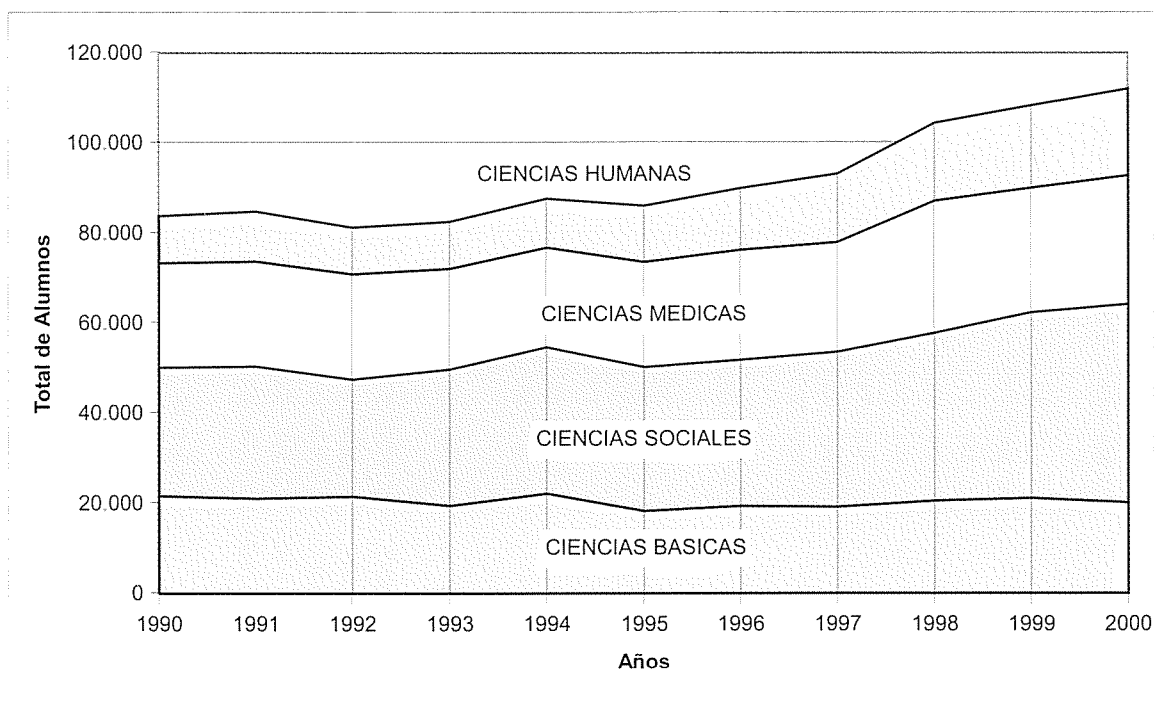
AREAS	1990		1991		1992		1993		1994		1995		1996		1997		1998		1999		2000	
	N	Porc.	N	Porc.	N	Porc.	N	Porc.	N	Porc.	N	Porc.	N	Porc.	N	Porc.	N	Porc.	N	Porc.	N	Porc.
TOTAL UNIVERSIDAD	83.815	100	84.836	100	81.233	100	82.574	100	87.677	100	86.121	100	89.996	100	93.194	100	104.471	100	108.306	100	112.036	100
AREA CIENCIAS BASICAS	21.633	25,8	21.045	24,8	21.443	26,4	19.428	23,5	22.106	25,2	18.251	21,2	19.337	21,5	19.126	20,5	20.440	19,6	21.052	19,4	20.124	18,0
FAC. DE ARQUITECTURA Y URB.	5.636	6,7	4.763	5,6	7.414	9,1	5.682	6,9	6.902	7,9	6.431	7,5	7.395	8,2	6.700	7,2	7.955	7,6	8.285	7,6	7.517	6,7
FAC. DE C. EXACTAS , FIS. Y NAT.	8.252	9,8	6.259	7,4	6.284	7,7	5.794	7,0	5.892	6,7	5.463	6,3	5.433	6,0	5.512	5,9	5.428	5,2	5.644	5,2	5.669	5,1
FAC. DE CIENCIAS QUIMICAS	5.508	6,6	7.857	9,3	4.968	6,1	5.694	6,9	7.080	8,1	4.262	4,9	4.318	4,8	4.236	4,5	3.998	3,8	3.856	3,6	3.561	3,2
FAC. DE MAT., ASTRON. Y FIS.	589	0,7	591	0,7	494	0,6	506	0,6	495	0,6	495	0,6	573	0,6	636	0,7	936	0,9	1.003	0,9	977	0,9
FAC. DE CS. AGROPECUARIAS	1.648	2,0	1.575	1,9	2.283	2,8	1.752	2,1	1.737	2,0	1.600	1,9	1.618	1,8	2.042	2,2	2.123	2,0	2.264	2,1	2.400	2,1
AREA CIENCIAS SOCIALES	28.518	34,0	29.357	34,6	26.016	32,0	30.252	36,6	32.476	37,0	31.928	37,1	32.403	36,0	34.370	36,9	37.269	35,7	41.251	38,1	43.998	39,3
FAC. DE DERECHO	19.147	22,8	19.790	23,3	15.906	19,6	19.064	23,1	20.608	23,5	19.144	22,2	18.910	21,0	19.987	21,4	22.656	21,7	25.443	23,5	26.095	23,3
<i>Derecho</i>	16.444	19,6	16.939	20,0	13.030	16,0	15.999	19,4	15.817	18,0	15.170	17,6	14.181	15,8	14.864	15,9	16.695	16,0	18.955	17,5	19.646	17,5
<i>Trabajo Social</i>	824	1,0	740	0,9	645	0,8	720	0,9	757	0,9	828	1,0	1.061	1,2	1.230	1,3	1.439	1,4	1.602	1,5	1.824	1,6
<i>Ciencias de la Información</i>	1.879	2,2	2.111	2,5	2.231	2,7	2.345	2,8	4.034	4,6	3.146	3,7	3.668	4,1	3.893	4,2	4.522	4,3	4.886	4,5	4.625	4,1
FAC. DE CS. ECONOMICAS	9.371	11,2	9.567	11,3	10.110	12,4	11.188	13,5	11.868	13,5	12.784	14,8	13.493	15,0	14.383	15,4	14.613	14,0	15.808	14,6	17.903	16,0
AREA CIENCIAS MEDICAS	23.209	27,7	23.273	27,4	23.408	28,8	22.356	27,1	22.212	25,3	23.359	27,1	24.480	27,2	24.436	26,2	29.407	28,1	27.633	25,5	28.628	25,6
FAC. DE CIENCIAS MEDICAS	19.988	23,8	19.926	23,5	19.764	24,3	18.678	22,6	18.310	20,9	19.326	22,4	20.365	22,6	20.193	21,7	24.857	23,8	23.155	21,4	24.224	21,6
<i>Medicina</i>	12.560	15,0	13.420	15,8	12.123	14,9	12.021	14,6	11.294	12,9	11.699	13,6	11.955	13,3	11.847	12,7	14.387	13,8	11.976	11,1	12.866	11,5
<i>Tecnología Médica</i>	1.484	1,8	1.186	1,4	1.097	1,4	927	1,1	1.106	1,3	1.218	1,4	1.532	1,7	1.716	1,8	1.876	1,8	1.998	1,8	1.859	1,7
<i>Kinesiología y Fisioterapia</i>	3.832	4,6	3.087	3,6	4.463	5,5	3.507	4,2	3.630	4,1	3.452	4,0	3.621	4,0	2.832	3,0	4.069	3,9	4.383	4,0	4.656	4,2
<i>Fonoaudiología</i>	471	0,6	444	0,5	534	0,7	519	0,6	433	0,5	732	0,8	685	0,8	713	0,8	907	0,9	1.231	1,1	1.100	1,0
<i>Enfermería</i>	658	0,8	954	1,1	677	0,8	839	1,0	912	1,0	1.163	1,4	1.444	1,6	1.836	2,0	2.291	2,2	2.126	2,0	2.052	1,8
<i>Nutrición</i>	983	1,2	835	1,0	870	1,1	865	1,0	935	1,1	1.062	1,2	1.128	1,3	1.249	1,3	1.327	1,3	1.441	1,3	1.691	1,5
FAC. DE ODONTOLOGIA	3.221	3,8	3.347	3,9	3.644	4,5	3.678	4,5	3.902	4,5	4.033	4,7	4.115	4,6	4.243	4,6	4.550	4,4	4.478	4,1	4.404	3,9
AREA CIENCIAS HUMANAS	10.455	12,5	11.161	13,2	10.366	12,8	10.538	12,8	10.883	12,4	12.583	14,6	13.776	15,3	15.262	16,4	17.355	16,6	18.370	17,0	19.286	17,2
FAC. DE FILOSOFIA Y HUMAN.	8.070	9,6	8.250	9,7	7.099	8,7	7.681	9,3	8.080	9,2	9.607	11,2	10.720	11,9	12.251	13,1	13.877	13,3	6.626	6,1	7.708	6,9
FAC. DE PSICOLOGIA																			7.657	7,1	8.022	7,2
FAC. DE LENGUAS	2.385	2,8	2.911	3,4	3.267	4,0	2.857	3,5	2.803	3,2	2.976	3,5	3.056	3,4	3.011	3,2	3.478	3,3	4.087	3,8	3.556	3,2




**EVOLUCION DEL TOTAL DE ALUMNOS SEGÚN AREAS DE ESTUDIO
PERIODO 1990 - 2000**




◆ AREA CIENCIAS BÁSICAS ■ AREA CIENCIAS SOCIALES
 ▲ AREA CIENCIAS MÉDICAS × AREA CIENCIAS HUMANAS



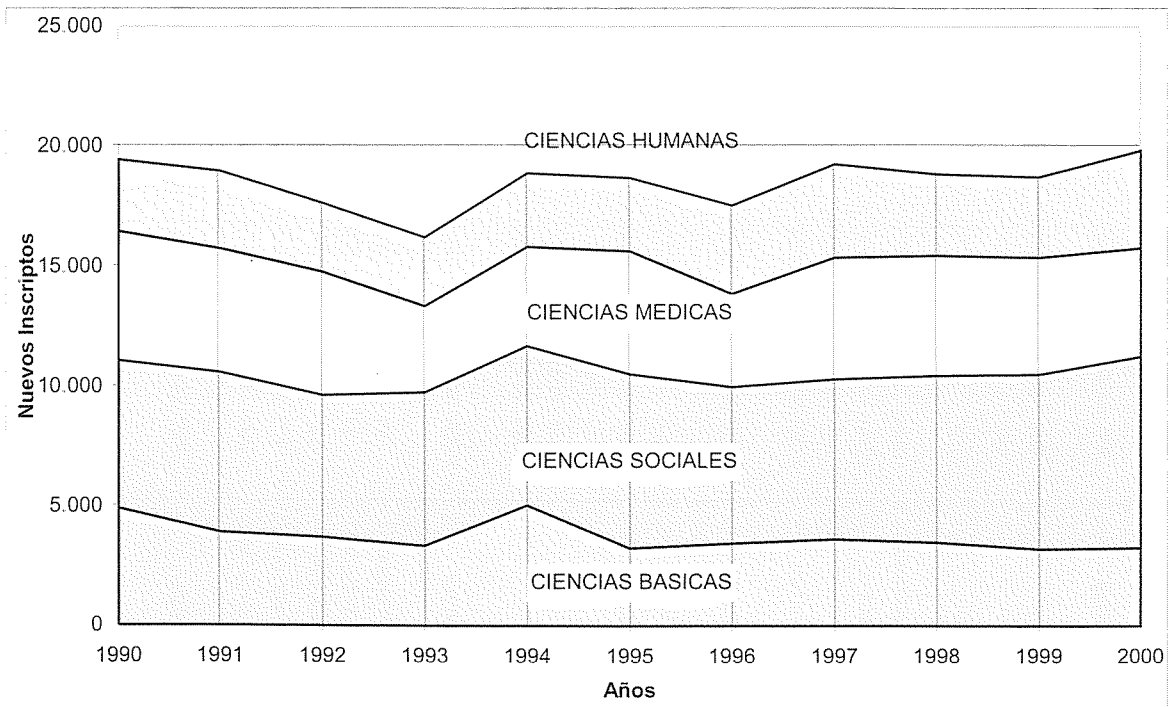
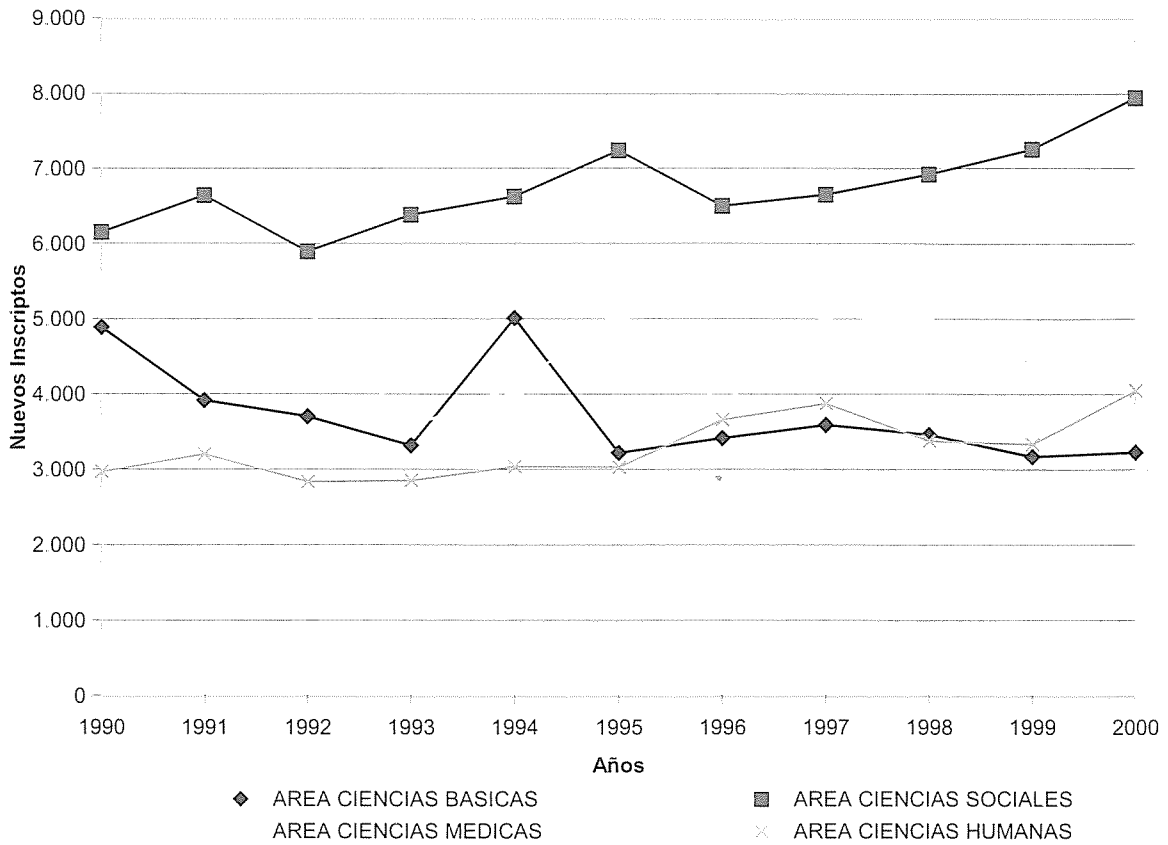



EVOLUCION DE LOS NUEVOS INSCRIPTOS POR DEPENDENCIAS
PERIODO 1990-2000

AREAS	1990		1991		1992		1993		1994		1995		1996		1997		1998		1999		2000	
	N	Porc.	N	Porc.	N	Porc.	N	Porc.	N	Porc.	N	Porc.	N	Porc.	N	Porc.	N	Porc.	N	Porc.	N	Porc.
TOTAL UNIVERSIDAD	19.447	100	18.970	100	17.629	100	16.208	100	18.862	100	18.669	100	17.515	100	19.237	100	18.831	100	18.709	100	19.819	100
AREA CIENCIAS BASICAS	4.910	25,2	3.939	20,8	3.727	21,1	3.342	20,6	5.031	26,7	3.244	17,4	3.440	19,6	3.615	18,8	3.488	18,5	3.198	17,1	3.258	2,9
FAC. DE ARQUITECTURA Y URB.	1.775	9,1	1.101	5,8	1.255	7,1	1.316	8,1	2.154	11,4	1.464	7,8	1.505	8,6	1.320	6,9	1.107	5,9	820	4,4	1.053	0,9
FAC. DE C. EXACTAS , FIS. Y NAT.	1.352	7,0	1.004	5,3	984	5,6	991	6,1	927	4,9	739	4,0	893	5,1	908	4,7	917	4,9	1.026	5,5	1.051	0,9
FAC. DE CIENCIAS QUIMICAS	1.076	5,5	1.362	7,2	945	5,4	609	3,8	1.358	7,2	582	3,1	474	2,7	487	2,5	447	2,4	413	2,2	398	0,4
FAC. DE MAT., ASTRON. Y FIS.	238	1,2	176	0,9	170	1,0	162	1,0	180	1,0	175	0,9	267	1,5	292	1,5	494	2,6	472	2,5	295	0,3
FAC. DE CS. AGROPECUARIAS	469	2,4	296	1,6	373	2,1	264	1,6	412	2,2	284	1,5	301	1,7	608	3,2	523	2,8	467	2,5	461	0,4
AREA CIENCIAS SOCIALES	6.172	31,7	6.664	35,1	5.919	33,6	6.402	39,5	6.647	35,2	7.259	38,9	6.523	37,2	6.674	34,7	6.946	36,9	7.278	38,9	7.963	7,1
FAC. DE DERECHO	4.381	22,5	4.654	24,5	3.571	20,3	3.685	22,7	3.872	20,5	4.232	22,7	3.792	21,7	3.990	20,7	4.541	24,1	4.196	22,4	4.926	4,4
<i>Derecho</i>	3.501	18,0	3.695	19,5	2.560	14,5	2.722	16,8	2.650	14,0	2.798	15,0	2.186	12,5	2.363	12,3	2.760	14,7	2.500	13,4	3.039	2,7
<i>Trabajo Social</i>	253	1,3	188	1,0	160	0,9	226	1,4	233	1,2	286	1,5	396	2,3	401	2,1	463	2,5	446	2,4	554	0,5
<i>Ciencias de la Información</i>	627	3,2	771	4,1	851	4,8	737	4,5	989	5,2	1.148	6,1	1.210	6,9	1.226	6,4	1.318	7,0	1.250	6,7	1.333	1,2
FAC. DE CS. ECONOMICAS	1.791	9,2	2.010	10,6	2.348	13,3	2.717	16,8	2.775	14,7	3.027	16,2	2.731	15,6	2.684	14,0	2.405	12,8	3.082	16,5	3.037	2,7
AREA CIENCIAS MEDICAS	5.376	27,6	5.143	27,1	5.127	29,1	3.589	22,1	4.122	21,9	5.114	27,4	3.869	22,1	5.051	26,3	4.996	26,5	4.873	26,0	4.524	4,0
FAC. DE CIENCIAS MEDICAS	4.657	23,9	4.413	23,3	4.380	24,8	2.667	16,5	3.257	17,3	4.180	22,4	3.009	17,2	4.120	21,4	4.034	21,4	4.023	21,5	3.843	3,4
<i>Medicina</i>	2.666	13,7	2.890	15,2	2.044	11,6	1.100	6,8	1.530	8,1	2.048	11,0	1.250	7,1	1.869	9,7	1.509	8,0	1.462	7,8	1.696	1,5
<i>Tecnología Médica</i>	488	2,5	184	1,0	430	2,4	250	1,5	307	1,6	469	2,5	504	2,9	563	2,9	500	2,7	580	3,1	377	0,3
<i>Kinesiología y Fisioterapia</i>	973	5,0	683	3,6	1.293	7,3	900	5,6	813	4,3	668	3,6	527	3,0	815	4,2	954	5,1	918	4,9	804	0,7
<i>Fonoaudiología</i>	114	0,6	134	0,7	199	1,1	124	0,8	124	0,7	279	1,5	175	1,0	155	0,8	196	1,0	358	1,9	141	0,1
<i>Enfermería</i>	214	1,1	242	1,3	134	0,8	133	0,8	254	1,3	414	2,2	357	2,0	469	2,4	688	3,7	479	2,6	515	0,5
<i>Nutrición</i>	202	1,0	280	1,5	280	1,6	160	1,0	229	1,2	302	1,6	196	1,1	249	1,3	187	1,0	226	1,2	310	0,3
FAC. DE ODONTOLOGIA	719	3,7	730	3,8	747	4,2	922	5,7	865	4,6	934	5,0	860	4,9	931	4,8	962	5,1	850	4,5	681	0,6
AREA CIENCIAS HUMANAS	2.989	15,4	3.224	17,0	2.856	16,2	2.875	17,7	3.062	16,2	3.052	16,3	3.683	21,0	3.897	20,3	3.401	18,1	3.360	18,0	4.074	3,6
FAC. DE FILOSOFIA Y HUMAN.	2.154	11,1	2.231	11,8	1.576	8,9	1.855	11,4	2.143	11,4	2.180	11,7	2.834	16,2	3.069	16,0	2.386	12,7	1.386	7,4	1.948	1,7
FAC. DE PSICOLOGIA																			1.127	6,0	1.387	1,2
FAC. DE LENGUAS	835	4,3	993	5,2	1.280	7,3	1.020	6,3	919	4,9	872	4,7	849	4,8	828	4,3	1.015	5,4	847	4,5	739	0,7



**EVOLUCION DE LOS NUEVOS INSCRIPTOS SEGUN AREAS DE ESTUDIO
PERIODO 1990 - 2000**






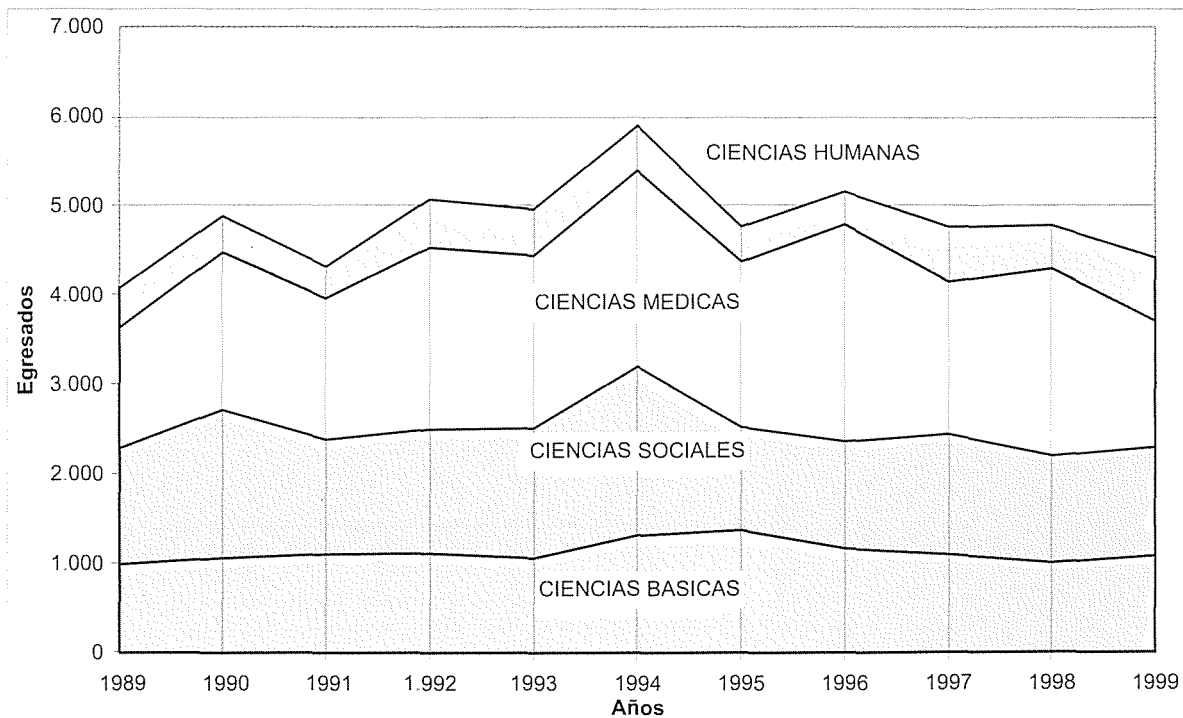
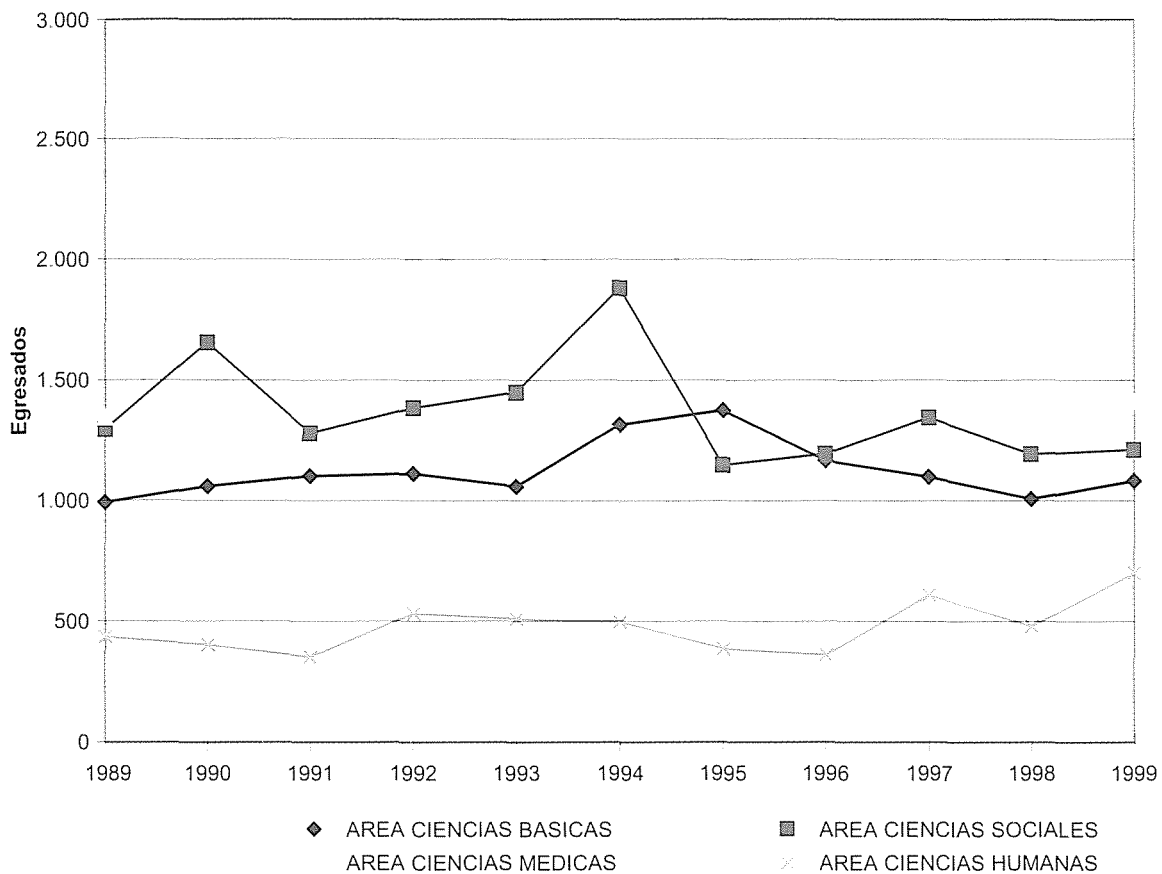
EVOLUCION DE LOS EGRESADOS DE CARRERAS DE GRADO POR DEPENDENCIAS


PERIODO 1989 -1999

AREAS	1989		1990		1991		1992		1993		1994		1995		1996		1997		1998		1999	
	N	Porc.	N	Porc.	N	Porc.	N	Porc.	N	Porc.	N	Porc.	N	Porc.	N	Porc.	N	Porc.	N	Porc.	N	Porc.
TOTAL UNIVERSIDAD	4.082	100	4.888	100	4.323	100	5.073	100	4.961	100	5.897	100	4.769	100	5.160	100	4.770	100	4.786	100	4.420	100
AREA CIENCIAS BASICAS	996	24,4	1.063	21,7	1.106	25,6	1.116	22,0	1.063	21,4	1.320	22,4	1.378	28,9	1.171	22,7	1.103	23,1	1.011	21,1	1.086	1,0
FAC. DE ARQUITECTURA Y URB.	130	3,2	180	3,7	192	4,4	213	4,2	226	4,6	319	5,4	309	6,5	288	5,6	281	5,9	243	5,1	280	0,2
FAC. DE C. EXACTAS , FIS. Y NAT.	473	11,6	335	6,9	347	8,0	369	7,3	411	8,3	474	8,0	463	9,7	382	7,4	356	7,5	388	8,1	342	0,3
FAC. DE CIENCIAS QUIMICAS	336	8,2	461	9,4	480	11,1	457	9,0	341	6,9	458	7,8	488	10,2	377	7,3	400	8,4	305	6,4	351	0,3
FAC. DE MAT., ASTRON. Y FIS.	13	0,3	12	0,2	18	0,4	18	0,4	24	0,5	27	0,5	26	0,5	33	0,6	21	0,4	29	0,6	31	0,0
FAC. DE CS. AGROPECUARIAS	44	1,1	75	1,5	69	1,6	59	1,2	61	1,2	42	0,7	92	1,9	91	1,8	45	0,9	46	1,0	82	0,1
AREA CIENCIAS SOCIALES	1.298	31,8	1.657	33,9	1.283	29,7	1.388	27,4	1.452	29,3	1.884	31,9	1.152	24,2	1.198	23,2	1.348	28,3	1.196	25,0	1.213	1,1
FAC. DE DERECHO	958	23,5	1.235	25,3	908	21,0	1.016	20,0	1.044	21,0	1.399	23,7	782	16,4	760	14,7	890	18,7	821	17,2	779	0,7
<i>Derecho</i>	829	20,3	1.113	22,8	804	18,6	897	17,7	922	18,6	1.296	22,0	622	13,0	641	12,4	588	12,3	638	13,3	621	0,6
<i>Trabajo Social</i>	97	2,4	79	1,6	75	1,7	58	1,1	63	1,3	53	0,9	42	0,9	41	0,8	143	3,0	55	1,1	89	0,1
<i>Ciencias de la Información</i>	32	0,8	43	0,9	29	0,7	61	1,2	59	1,2	50	0,8	118	2,5	78	1,5	159	3,3	128	2,7	69	0,1
FAC. DE CS. ECONOMICAS	340	8,3	422	8,6	375	8,7	372	7,3	408	8,2	485	8,2	370	7,8	438	8,5	458	9,6	375	7,8	434	0,4
AREA CIENCIAS MEDICAS	1.347	33,0	1.761	36,0	1.578	36,5	2.031	40,0	1.931	38,9	2.190	37,1	1.848	38,8	2.425	47,0	1.703	35,7	2.093	43,7	1.414	1,3
FAC. DE CIENCIAS MEDICAS	1.103	27,0	1.578	32,3	1.320	30,5	1.780	35,1	1.585	31,9	1.931	32,7	1.585	33,2	1.992	38,6	1.437	30,1	1.742	36,4	1.202	1,1
<i>Medicina</i>	575	14,1	687	14,1	784	18,1	856	16,9	792	16,0	986	16,7	1.006	21,1	989	19,2	621	13,0	1.009	21,1	766	0,7
<i>Tecnología Médica</i>	168	4,1	147	3,0	158	3,7	189	3,7	223	4,5	200	3,4	104	2,2	535	10,4	239	5,0	287	6,0	139	0,1
<i>Kinesiología y Fisioterapia</i>	206	5,0	405	8,3	55	1,3	430	8,5	340	6,9	376	6,4	352	7,4	300	5,8	376	7,9	267	5,6	37	0,0
<i>Fonoaudiología</i>	0,0	0,0	17	0,3	156	3,6	60	1,2	64	1,3	155	2,6	31	0,7	21	0,4	28	0,6	18	0,4	95	0,1
<i>Enfermería</i>	47	1,2	71	1,5	82	1,9	81	1,6	101	2,0	118	2,0	25	0,5	36	0,7	105	2,2	84	1,8	102	0,1
<i>Nutrición</i>	107	2,6	251	5,1	85	2,0	164	3,2	65	1,3	96	1,6	67	1,4	111	2,2	68	1,4	77	1,6	63	0,1
FAC. DE ODONTOLOGIA	244	6,0	183	3,7	258	6,0	251	4,9	346	7,0	259	4,4	263	5,5	433	8,4	266	5,6	351	7,3	212	0,2
AREA CIENCIAS HUMANAS	441	10,8	407	8,3	356	8,2	538	10,6	515	10,4	503	8,5	391	8,2	366	7,1	616	12,9	486	10,2	707	0,6
FAC. DE FILOSOFIA Y HUMAN.	328	8,0	310	6,3	237	5,5	360	7,1	383	7,7	395	6,7	326	6,8	268	5,2	489	10,3	133	2,8	207	0,2
FAC. DE PSICOLOGIA																			227	4,7	366	0,3
FAC. DE LENGUAS	113	2,8	97	2,0	119	2,8	178	3,5	132	2,7	108	1,8	65	1,4	98	1,9	127	2,7	126	2,6	134	0,1

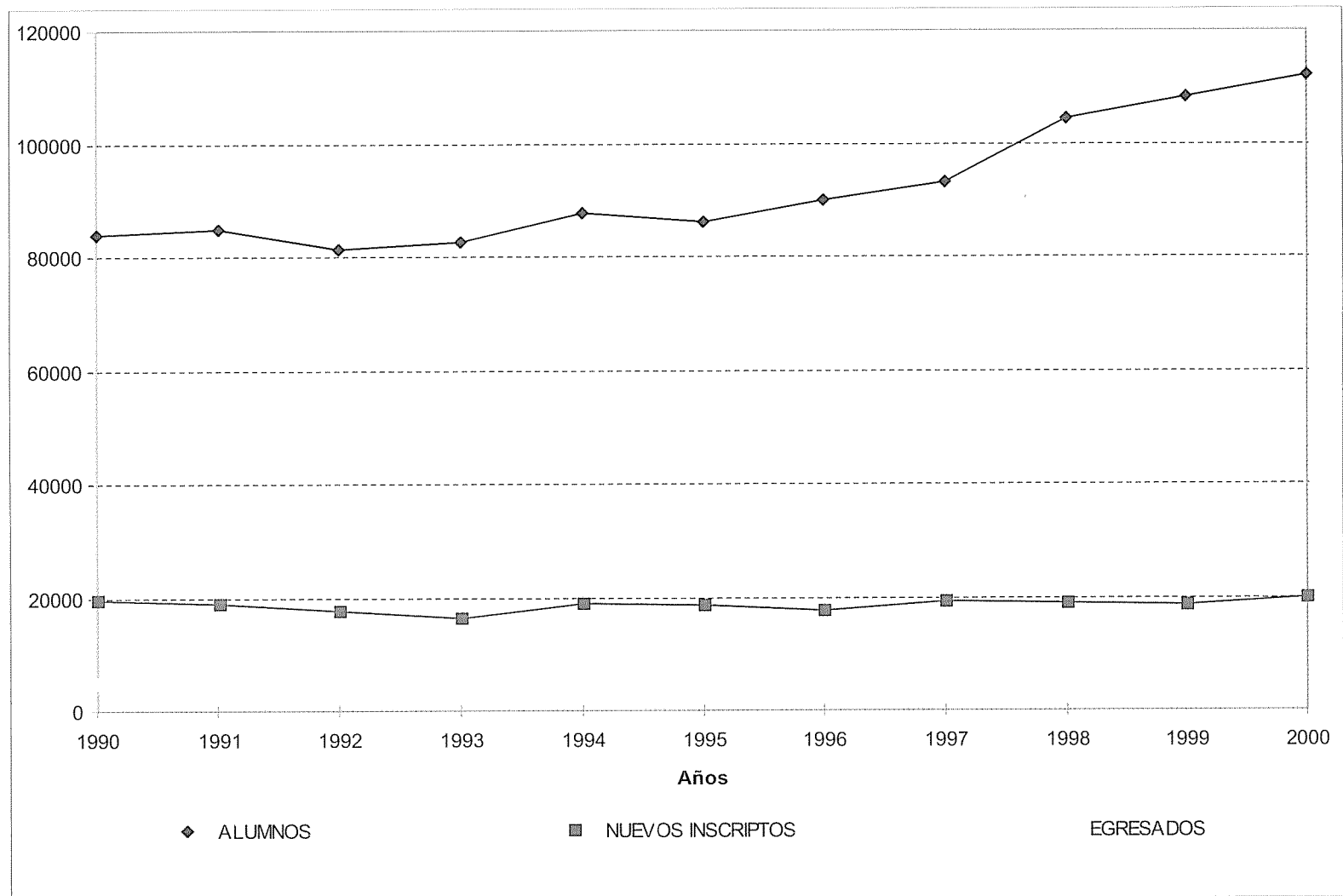



**EVOLUCION DE LOS EGRESADOS SEGUN AREAS DE ESTUDIO
PERIODO 1989-1999**





**EVOLUCION DEL TOTAL DE ALUMNOS, NUEVOS INSCRIPTOS Y EGRESADOS
PERIODO 1990 - 2000**





CAPITULO II

**ALUMNOS
2000**

UNIVERSIDAD NACIONAL DE CORDOBA
TOTAL DE ALUMNOS, NUEVOS INSCRIPTOS Y REINSCRIPTOS POR CARRERA - Año 2000

AREAS Dependencias - Carreras	TOTAL ALUMNOS	NUEVOS INSCRIPTOS	REINSCRIPTOS
TOTAL UNIVERSIDAD	112.036	19.819	92.217
AREA CIENCIAS BASICAS	20.124	3.258	16.866
FAC. DE ARQUITECTURA, URB. Y DISEÑO	7.517	1.053	6.464
Arquitectura	6.087	820	5.267
Diseño Industrial	1.430	233	1.197
FAC. DE C. EXACTAS, FISICAS Y NATURALES	5.669	1.051	4.618
Ing. Civil	1.120	186	934
Ing. Mecánica Electricista	562	78	484
Ing. Mecánica	18	17	1
Ing. Electricista Electrónico *	90	0	90
Ing. Mecánica Aeronáutica *	133	0	133
Ing. Aeronáutica	352	116	236
Ing. Agrimensor	6	0	6
Agrimensura	139	33	106
Ing. Químico Industrial	90	0	90
Ing. Químico	550	111	439
Ing. Industrial	126	78	48
Ciencias Geológicas	348	73	275
Ciencias Biológicas	914	205	709
Prof. en Ciencias Biológicas	111	10	101
Ing. Electrónica	898	103	795
Químico Industrial *	21	0	21
Constructor (ex ITU)	12	0	12
Mecánico Electricista *	7	0	7
Vial *	1	0	1
Constructor	107	25	82
Téc. Mecánica Electricista	64	16	48
FAC. DE CIENCIAS QUIMICAS	3.561	398	3.163
Ciclo Basico de Cs. Químicas	614	369	245
Lic. en Química	231	0	231
Lic. en Química-Farmacéutica	1.132	22	1.110
Lic. en Bioquímica-Clinica	1.584	7	1.577
FAC. DE MATEMATICA, ASTRONOMIA Y FISICA	977	295	682
Lic. en Matemática	64	16	48
Prof. en Matemática	200	42	158
Lic. en Astronomía	110	35	75
Lic. en Física	146	32	114
Prof. en Física	31	0	31
Lic. en Computación *	2	0	2
Lic. en Ciencias de la Computación	424	170	254
FAC. C.AGROPECUARIAS (Ing.Agronómica)	2.400	461	1.939
AREA CIENCIAS SOCIALES	43.998	7.963	36.035
FAC. DE DERECHO Y CIENCIAS SOCIALES	26.095	4.926	21.169
Abogacía	19.500	2.893	16.607
Notariado	146	146	0
Lic. en Trabajo Social	1.824	554	1.270
Lic. en Comunicación Social	4.625	1.333	3.292
FAC. DE CIENCIAS ECONOMICAS	17.903	3.037	14.866
Contador Público	12.895	1.902	10.993
Lic. en Economía	859	212	647
Lic. en Administración	4.149	923	3.226

* Carreras fuera de la oferta académica actual

continúa



AREAS	TOTAL	NUEVOS	REINSCRIPTOS
Dependencias - Carreras	ALUMNOS	INSCRIPTOS	
AREA CIENCIAS MEDICAS	28.628	4.524	24.104
FAC. DE CIENCIAS MEDICAS	24.224	3.843	20.381
Medicina	12.866	1.696	11.170
Técnico en Laboratorio Clínico	571	133	438
Lic. en Producción de Bio-Imágenes	1.288	244	1.044
Lic. en Kinesiología y Fisioterapia	4.656	804	3.852
Lic. en Fonoaudiología	1.100	141	959
Instrumentador Quirúrgico	54	2	52
Enfermería	1.998	513	1.485
Lic. en Nutrición	1.691	310	1.381
FAC. DE ODONTOLOGIA (Odontología)	4.404	681	3.723
AREA CIENCIAS HUMANAS	19.286	4.074	15.212
FAC. DE FILOSOFIA Y HUMANIDADES	7.708	1.948	5.760
Lic. en Filosofía	608	243	365
Prof. en Filosofía	76	6	70
Lic. en Letras Clásicas	83	33	50
Prof. en Letras Clásicas	22	1	21
Lic. en Letras Modernas	638	183	455
Prof. en Letras Modernas	170	20	150
Lic. en Historia	942	332	610
Prof. en Historia	275	28	247
Lic. en Ciencias de la Educación	662	211	451
Prof. en Ciencias de la Educación	59	0	59
Lic. en Bibliotecología y Document.	380	114	266
Archivística	186	80	106
Prof. en Perfec. Instrumental	18	2	16
Lic. en Perfec. Instrumental	52	10	42
Prof. en Composición	74	4	70
Lic. en Composición	350	69	281
Prof. en Educación Musical	80	4	76
Ciclo Básico de Plástica	611	247	364
Lic. en Pintura	427	11	416
Lic. en Escultura	121	0	121
Prof. Sup. en Edu. en Art. Plásticas	144	1	143
Lic. en Grabado	162	1	161
Ciclo Básico Teatro	187	65	122
Teatro	141	1	140
Cine y T.V.	1.240	282	958
FAC. DE PSICOLOGIA	8.022	1.387	6.635
Lic. en Psicología	7.086	1.383	5.703
Prof. en Psicología	936	4	932
FAC. DE LENGUAS	3.556	739	2.817
Lic. en Lengua y Lit. Castellana	153	18	135
Prof. de Castellano	193	31	162
Lic. en Lengua y Liter. Inglesa	236	32	204
Traductorado de Inglés	1.439	324	1.115
Prof. de Inglés	1.170	253	917
Lic. en Lengua y Liter. Francesa	28	7	21
Traductorado de Francés	51	13	38
Prof. de Francés	36	10	26
Lic. en Lengua y Liter. Italiana	26	3	23
Traductorado de Italiano	55	11	44
Prof. de Italiano	55	12	43
Lic. en Lengua y Liter. Alemana	11	0	11
Traductorado de Alemán	65	16	49
Prof. de Alemán	38	9	29

* Carreras fuera de la oferta académica actual

UNIVERSIDAD NACIONAL DE CORDOBA
TOTAL DE ALUMNOS POR CARRERA Y SEXO - Año 2000


AREAS Dependencias - Carreras	TOTAL DE ALUMNOS		
	Total	Varones	Mujeres
TOTAL UNIVERSIDAD	112.036	52.549	59.487
AREA CIENCIAS BASICAS	20.124	11.728	8.396
FAC. DE ARQUITECTURA, URB. Y DISEÑO	7.517	4.337	3.180
Arquitectura	6.087	3.278	2.809
Diseño Industrial	1.430	1.059	371
FAC. DE C. EXACTAS, FISICAS Y NATURALES	5.669	4.055	1.614
Ing. Civil	1.120	908	212
Ing. Mecánica Electricista	562	542	20
Ing. Mecánica	18	15	3
Ing. Electricista Electrónico *	90	85	5
Ing. Mecánica Aeronáutica *	133	123	10
Ing. Aeronáutica	352	315	37
Ing. Agrimensor	6	6	0
Agrimensura	139	99	40
Ing. Químico Industrial	90	42	48
Ing. Químico	550	269	281
Ing. Industrial	126	101	25
Ciencias Geológicas	348	246	102
Ciencias Biológicas	914	281	633
Prof. en Ciencias Biológicas	111	21	90
Ing. Electrónica	898	832	66
Químico Industrial *	21	11	10
Constructor (ex ITU)	12	10	2
Mecánico Electricista *	7	7	0
Vial *	1	1	0
Constructor	107	82	25
Téc. Mecánica Electricista	64	59	5
FAC. DE CIENCIAS QUIMICAS	3.561	1.019	2.542
Ciclo Basico de Cs. Químicas	614	185	429
Lic. en Química	231	107	124
Lic. en Química-Farmacéutica	1.132	290	842
Lic. en Bioquímica-Clinica	1.584	437	1.147
FAC. DE MATEMATICA, ASTRONOMIA Y FISICA	977	552	425
Lic. en Matemática	64	36	28
Prof. en Matemática	200	32	168
Lic. en Astronomía	110	59	51
Lic. en Física	146	108	38
Prof. en Física	31	13	18
Lic. en Computación *	2	2	0
Lic. en Ciencias de la Computación	424	302	122
FAC. C.AGROPECUARIAS (Ing.Agronómica)	2.400	1.765	635
AREA CIENCIAS SOCIALES	43.998	25.902	18.096
FAC. DE DERECHO Y CIENCIAS SOCIALES	26.095	10.800	15.295
Abogacía	19.500	8.666	10.834
Notariado	146	38	108
Lic. en Trabajo Social	1.824	154	1.670
Lic. en Comunicación Social	4.625	1.942	2.683
FAC. DE CIENCIAS ECONOMICAS	17.903	15.102	2.801
Contador Público	12.895	10.958	1.937
Lic. en Economía	859	738	121
Lic. en Administración	4.149	3.406	743

* Carreras fuera de la oferta académica actual

continúa

AREAS	Dependencias - Carreras	TOTAL DE ALUMNOS		
		Total	Varones	Mujeres
AREA CIENCIAS MEDICAS		28.628	10.307	18.321
FAC. DE CIENCIAS MEDICAS		24.224	8.642	15.582
Medicina		12.866	5.922	6.944
Técnico en Laboratorio Clínico		571	117	454
Lic. en Producción de Bio-Imágenes		1.288	486	802
Lic. en Kinesioterapia y Fisioterapia		4.656	1.584	3.072
Lic. en Fonoaudiología		1.100	34	1.066
Instrumentador Quirúrgico		54	12	42
Enfermería		1.998	300	1.698
Lic. en Nutrición		1.691	187	1.504
FAC. DE ODONTOLOGIA (Odontología)		4.404	1.665	2.739
AREA CIENCIAS HUMANAS		19.286	4.612	14.674
FAC. DE FILOSOFIA Y HUMANIDADES		7.708	2.855	4.853
Lic. en Filosofía		608	312	296
Prof. en Filosofía		76	41	35
Lic. en Letras Clásicas		83	38	45
Prof. en Letras Clásicas		22	8	14
Lic. en Letras Modernas		638	210	428
Prof. en Letras Modernas		170	55	115
Lic. en Historia		942	401	541
Prof. en Historia		275	107	168
Lic. en Ciencias de la Educación		662	87	575
Prof. en Ciencias de la Educación		59	8	51
Lic. en Bibliotecología y Document.		380	64	316
Archivística		186	53	133
Prof. en Perfec. Instrumental		18	4	14
Lic. en Perfec. Instrumental		52	17	35
Prof. en Composición		74	48	26
Lic. en Composición		350	269	81
Prof. en Educación Musical		80	20	60
Ciclo Básico de Plástica		611	155	456
Lic. en Pintura		427	93	334
Lic. en Escultura		121	34	87
Prof. Sup. en Edu. en Art. Plásticas		144	15	129
Lic. en Grabado		162	21	141
Ciclo Básico Teatro		187	48	139
Teatro		141	40	101
Cine y T.V.		1.240	707	533
FAC. DE PSICOLOGIA		8.022	1.347	6.675
Lic. en Psicología		7.086	1.231	5.855
Prof. en Psicología		936	116	820
FAC. DE LENGUAS		3.556	410	3.146
Lic. en Lengua y Lit. Castellana		153	18	135
Prof. de Castellano		193	24	169
Lic. en Lengua y Liter. Inglesa		236	33	203
Traductorado de Inglés		1.439	148	1.291
Prof. de Inglés		1.170	139	1.031
Lic. en Lengua y Liter. Francesa		28	6	22
Traductorado de Francés		51	9	42
Prof. de Francés		36	8	28
Lic. en Lengua y Liter. Italiana		26	1	25
Traductorado de Italiano		55	2	53
Prof. de Italiano		55	3	52
Lic. en Lengua y Liter. Alemana		11	1	10
Traductorado de Alemán		65	12	53
Prof. de Alemán		38	6	32

* Carreras fuera de la oferta académica actual




UNIVERSIDAD NACIONAL DE CORDOBA
NUEVOS INSCRIPTOS POR CARRERA Y SEXO - Año 2000

AREAS Dependencias - Carreras	NUEVOS INSCRIPTOS		
	Total	Varones	Mujeres
TOTAL UNIVERSIDAD	19.819	8.034	11.785
AREA CIENCIAS BASICAS	3.258	1.933	1.325
FAC. DE ARQUITECTURA, URB. Y DISEÑO	1.053	608	445
Arquitectura	820	433	387
Diseño Industrial	233	175	58
FAC. DE C. EXACTAS, FISICAS Y NATURALES	1.051	686	365
Ing. Civil	186	139	47
Ing. Mecánica Electricista	78	69	9
Ing. Mecánica	17	14	3
Ing. Electricista Electrónico *	0	0	0
Ing. Mecánica Aeronáutica *	0	0	0
Ing. Aeronáutica	116	91	25
Ing. Agrimensor	0	0	0
Agrimensura	33	19	14
Ing. Químico Industrial	0	0	0
Ing. Químico	111	53	58
Ing. Industrial	78	62	16
Ciencias Geológicas	73	51	22
Ciencias Biológicas	205	64	141
Prof. en Ciencias Biológicas	10	1	9
Ing. Electrónica	103	91	12
Químico Industrial *	0	0	0
Constructor (ex ITU)	0	0	0
Mecánico Electricista *	0	0	0
Vial *	0	0	0
Constructor	25	21	4
Téc. Mecánica Electricista	16	11	5
FAC. DE CIENCIAS QUIMICAS	398	117	281
Ciclo Basico de Cs.Quimicas	369	109	260
Lic. en Química	0		
Lic. en Química-Farmacéutica	22	7	15
Lic. en Bioquímica-Clinica	7	1	6
FAC. DE MATEMATICA, ASTRONOMIA Y FISICA	295	180	115
Lic. en Matemática	16	10	6
Prof. en Matemática	42	6	36
Lic. en Astronomía	35	21	14
Lic. en Física	32	24	8
Prof. en Física	0		
Lic. en Computación *	0		
Lic. en Ciencias de la Computación	170	119	51
FAC. C.AGROPECUARIAS (Ing.Agronómica)	461	342	119
AREA CIENCIAS SOCIALES	7.963	3.387	4.576
FAC. DE DERECHO Y CIENCIAS SOCIALES	4.926	1.985	2.941
Abogacía	2.893	1.308	1.585
Notariado	146	38	108
Lic. en Trabajo Social	554	57	497
Lic. en Comunicación Social	1.333	582	751
FAC. DE CIENCIAS ECONOMICAS	3.037	1.402	1.635
Contador Público	1.902	846	1.056
Lic. en Economía	212	128	84
Lic. en Administración	923	428	495


* Carreras fuera de la oferta académica actual

continúa



AREAS	Dependencias - Carreras	NUEVOS INSCRIPTOS		
		Total	Varones	Mujeres
AREA CIENCIAS MEDICAS		4.524	1.564	2.960
FAC. DE CIENCIAS MEDICAS		3.843	1.325	2.518
	Medicina	1.696	749	947
	Técnico en Laboratorio Clínico	133	31	102
	Lic. en Producción de Bio-Imágenes	244	97	147
	Lic. en Kinesiólogía y Fisioterapia	804	264	540
	Lic. en Fonoaudiología	141	10	131
	Instrumentador Quirúrgico	2	2	0
	Enfermería	513	76	437
	Lic. en Nutrición	310	96	214
FAC. DE ODONTOLOGIA (Odontología)		681	239	442
AREA CIENCIAS HUMANAS		4.074	1.150	2.924
FAC. DE FILOSOFIA Y HUMANIDADES		1.948	767	1.181
	Lic. en Filosofía	243	111	132
	Prof. en Filosofía	6	3	3
	Lic. en Letras Clásicas	33	14	19
	Prof. en Letras Clásicas	1	0	1
	Lic. en Letras Modernas	183	68	115
	Prof. en Letras Modernas	20	9	11
	Lic. en Historia	332	164	168
	Prof. en Historia	28	9	19
	Lic. en Ciencias de la Educación	211	29	182
	Prof. en Ciencias de la Educación	0	0	0
	Lic. en Bibliotecología y Document.	114	28	86
	Archivística	80	24	56
	Prof. en Perfec. Instrumental	2	1	1
	Lic. en Perfec. Instrumental	10	4	6
	Prof. en Composición	4	3	1
	Lic. en Composición	69	57	12
	Prof. en Educación Musical	4	3	1
	Ciclo Básico de Plástica	247	62	185
	Lic. en Pintura	11	5	6
	Lic. en Escultura	0	0	0
	Prof. Sup. en Edu. en Art. Plásticas	1	1	0
	Lic. en Grabado	1	0	1
	Ciclo Básico Teatro	65	17	48
	Teatro	1	0	1
	Cine y T.V.	282	155	127
FAC. DE PSICOLOGIA		1.387	257	1.130
	Lic. en Psicología	1.383	257	1.126
	Prof. en Psicología	4	0	4
FAC. DE LENGUAS		739	126	613
	Lic. en Lengua y Lit. Castellana	18	5	13
	Prof. de Castellano	31	5	26
	Lic. en Lengua y Liter. Inglesa	32	9	23
	Traductorado de Inglés	324	51	273
	Prof. de Inglés	253	35	218
	Lic. en Lengua y Liter. Francesa	7	4	3
	Traductorado de Francés	13	5	8
	Prof. de Francés	10	6	4
	Lic. en Lengua y Liter. Italiana	3	0	3
	Traductorado de Italiano	11	0	11
	Prof. de Italiano	12	0	12
	Lic. en Lengua y Liter. Alemana	0	0	0
	Traductorado de Alemán	16	4	12
	Prof. de Alemán	9	2	7

* Carreras fuera de la oferta académica actual



UNIVERSIDAD NACIONAL DE CORDOBA
REINSCRIPTOS POR CARRERA Y SEXO - Año 2000

AREAS Dependencias - Carreras	Total	REINSCRIPTOS	
		Varones	Mujeres
TOTAL UNIVERSIDAD	92.217	44.515	47.702
AREA CIENCIAS BASICAS	16.866	9.795	7.071
FAC. DE ARQUITECTURA, URB. Y DISEÑO	6.464	3.729	2.735
Arquitectura	5.267	2.845	2.422
Diseño Industrial	1.197	884	313
FAC. DE C. EXACTAS, FISICAS Y NATURALES	4.618	3.369	1.249
Ing. Civil	934	769	165
Ing. Mecánica Electricista	484	473	11
Ing. Mecánica	1	1	0
Ing. Electricista Electrónico *	90	85	5
Ing. Mecánica Aeronáutica *	133	123	10
Ing. Aeronáutica	236	224	12
Ing. Agrimensor	6	6	0
Agrimensura	106	80	26
Ing. Químico Industrial	90	42	48
Ing. Químico	439	216	223
Ing. Industrial	48	39	9
Ciencias Geológicas	275	195	80
Ciencias Biológicas	709	217	492
Prof. en Ciencias Biológicas	101	20	81
Ing. Electrónica	795	741	54
Químico Industrial *	21	11	10
Constructor (ex ITU)	12	10	2
Mecánico Electricista *	7	7	0
Vial *	1	1	0
Constructor	82	61	21
Téc. Mecánica Electricista	48	48	0
FAC. DE CIENCIAS QUIMICAS	3.163	902	2.261
Ciclo Basico de Cs. Químicas	245	76	169
Lic. en Química	231	107	124
Lic. en Química-Farmacéutica	1.110	283	827
Lic. en Bioquímica-Clinica	1.577	436	1.141
FAC. DE MATEMATICA, ASTRONOMIA Y FISICA	682	372	310
Lic. en Matemática	48	26	22
Prof. en Matemática	158	26	132
Lic. en Astronomía	75	38	37
Lic. en Física	114	84	30
Prof. en Física	31	13	18
Lic. en Computación *	2	2	0
Lic. en Ciencias de la Computación	254	183	71
FAC. C.AGROPECUARIAS (Ing.Agronómica)	1.939	1.423	516
AREA CIENCIAS SOCIALES	36.035	22.515	13.520
FAC. DE DERECHO Y CIENCIAS SOCIALES	21.169	8.815	12.354
Abogacía	16.607	7.358	9.249
Notariado	0	0	0
Lic. en Trabajo Social	1.270	97	1.173
Lic. en Comunicación Social	3.292	1.360	1.932
FAC. DE CIENCIAS ECONOMICAS	14.866	13.700	1.166
Contador Público	10.993	10.112	881
Lic. en Economía	647	610	37
Lic. en Administración	3.226	2.978	248


* Carreras fuera de la oferta académica actual

continúa



AREAS	Dependencias - Carreras	Total	REINSCRIPTOS	
			Varones	Mujeres
AREA CIENCIAS MEDICAS		24.104	8.743	15.361
FAC. DE CIENCIAS MEDICAS		20.381	7.317	13.064
Medicina		11.170	5.173	5.997
Técnico en Laboratorio Clínico		438	86	352
Lic. en Producción de Bio-Imágenes		1.044	389	655
Lic. en Kinesioterapia y Fisioterapia		3.852	1.320	2.532
Lic. en Fonoaudiología		959	24	935
Instrumentador Quirúrgico		52	10	42
Enfermería		1.485	224	1.261
Lic. en Nutrición		1.381	91	1.290
FAC. DE ODONTOLOGIA (Odontología)		3.723	1.426	2.297
AREA CIENCIAS HUMANAS		15.212	3.462	11.750
FAC. DE FILOSOFIA Y HUMANIDADES		5.760	2.088	3.672
Lic. en Filosofía		365	201	164
Prof. en Filosofía		70	38	32
Lic. en Letras Clásicas		50	24	26
Prof. en Letras Clásicas		21	8	13
Lic. en Letras Modernas		455	142	313
Prof. en Letras Modernas		150	46	104
Lic. en Historia		610	237	373
Prof. en Historia		247	98	149
Lic. en Ciencias de la Educación		451	58	393
Prof. en Ciencias de la Educación		59	8	51
Lic. en Bibliotecología y Document.		266	36	230
Archivística		106	29	77
Prof. en Perfec. Instrumental		16	3	13
Lic. en Perfec. Instrumental		42	13	29
Prof. en Composición		70	45	25
Lic. en Composición		281	212	69
Prof. en Educación Musical		76	17	59
Ciclo Básico de Plástica		364	93	271
Lic. en Pintura		416	88	328
Lic. en Escultura		121	34	87
Prof. Sup. en Edu. en Art. Plásticas		143	14	129
Lic. en Grabado		161	21	140
Ciclo Básico Teatro		122	31	91
Teatro		140	40	100
Cine y T.V.		958	552	406
FAC. DE PSICOLOGIA		6.635	1.090	5.545
Lic. en Psicología		5.703	974	4.729
Prof. en Psicología		932	116	816
FAC. DE LENGUAS		2.817	284	2.533
Lic. en Lengua y Lit. Castellana		135	13	122
Prof. de Castellano		162	19	143
Lic. en Lengua y Liter. Inglesa		204	24	180
Traductorado de Inglés		1.115	97	1.018
Prof. de Inglés		917	104	813
Lic. en Lengua y Liter. Francesa		21	2	19
Traductorado de Francés		38	4	34
Prof. de Francés		26	2	24
Lic. en Lengua y Liter. Italiana		23	1	22
Traductorado de Italiano		44	2	42
Prof. de Italiano		43	3	40
Lic. en Lengua y Liter. Alemana		11	1	10
Traductorado de Alemán		49	8	41
Prof. de Alemán		29	4	25

* Carreras fuera de la oferta académica actual




UNIVERSIDAD NACIONAL DE CORDOBA

TOTAL DE ALUMNOS SEGÚN AÑO DE INGRESO Y CARRERA - Año 2000

AREAS	Total	1987 y	1988	1989	1990	1991	1992	1993	1994	1995	1996	1997	1998	1999	2000
Dependencias - Carreras		antes													
TOTAL UNIVERSIDAD	112.036	6.060	1.392	1.783	2.104	2.858	3.967	5.322	7.641	9.658	9.991	12.864	13.512	15.065	19.819
AREA CIENCIAS BASICAS	20.124	1.292	234	313	515	622	921	1.044	1.496	1.664	1.861	2.033	2.252	2.619	3.258
FAC. DE ARQUITECT., URB. Y DISEÑO	7.517	367	92	105	226	257	382	497	655	671	690	777	832	913	1.053
Arquitectura	6.087	365	90	103	181	197	304	415	530	554	567	611	644	706	820
Diseño Industrial	1.430	2	2	2	45	60	78	82	125	117	123	166	188	207	233
FAC. DE C. EXACTAS, FISICAS Y NAT.	5.669	659	68	112	135	121	208	215	355	451	492	488	587	727	1.051
Ing. Civil	1.120	155	16	27	29	34	49	51	80	103	104	76	97	113	186
Ing. Mecánica Electricista	562	107	8	15	12	16	28	16	35	44	39	45	38	81	78
Ing. Mecánica	18												1		17
Ing. Electricista Electrónico *	90	90													
Ing. Mecánica Aeronáutica *	133	29	2	8	11	17	14	6	20	25	1				
Ing. Aeronáutica	352	3	1		1		7	7	4	18	30	37	48	80	116
Ing. Agrimensor	6	6													
Agrimensura	139	12	1	4	3		4	5	2	5	14	13	25	18	33
Ing. Químico Industrial	90			1			28	23	38						
Ing. Químico	550	4		1						60	85	109	81	99	111
Ing. Industrial	126				2					1		1	3	41	78
Ciencias Geológicas	348	15	3	7	8	13	13	10	23	22	39	32	41	49	73
Ciencias Biológicas	914	35	3	12	16	11	15	34	66	82	90	90	119	136	205
Prof. en Ciencias Biológicas	111	8	4	3	1	2	5	8	14	16	11	4	12	13	10
Ing. Electrónica	898	148	28	23	47	23	39	54	56	57	63	72	105	80	103
Químico Industrial *	21	6	1	4	4	4	1			1					
Constructor (ex ITU)*	12	7			1	1	3								
Mecánico Electricista *	7	1		1					1	3	1				
Vial *	1			1											
Constructor	107	23		4			2		12	13	10	4	5	9	25
Téc. Mecánica Electricista	64	10	1	1				1	4	1	5	5	12	8	16
FAC. DE CIENCIAS QUIMICAS	3.561	170	52	54	103	188	221	192	333	347	377	361	367	398	398
Ciclo Basico de Cs. Químicas	614	6	1	1	2	2	9	5	4	5	10	23	53	124	369
Lic. en Química	231	14	3		4	13	13	10	31	24	28	32	32	27	
Lic. en Química-Farmacéutica	1.132	90	28	32	63	120	110	78	108	99	110	93	91	88	22
Lic. en Bioquímica-Clinica	1.584	60	20	21	34	53	89	99	190	219	229	213	191	159	7
FAC. DE MATEM., ASTRON. Y FISICA	977	17	4	12	11	5	18	31	24	40	89	118	127	186	295
Lic. en Matemática	64	1	1			1		3		4	7	7	11	13	16
Prof. en Matemática	200	8		2	4	2	4	13	7	8	36	32	24	18	42
Lic. en Astronomía	110		1	2	1	2	3	4	2	5	5	17	9	24	35
Lic. en Física	146	3	2	4	3		5	6	8	7	11	23	21	21	32
Prof. en Física	31	4		4	2		4	2	2	2	3	6	2		
Lic. en Computación *	2	1						1							
Lic. en Ciencias de la Computación	424				1		2	2	5	14	27	33	60	110	170
FAC. C.AGROPECUARIAS (Ing.Agron.)	2.400	79	18	30	40	51	92	109	129	155	213	289	339	395	461

* Carreras fuera de la oferta académica actual

continua



AREAS	Total	1987 y antes	1988	1989	1990	1991	1992	1993	1994	1995	1996	1997	1998	1999	2000
Dependencias - Carreras															
AREA CIENCIAS SOCIALES	43.998	2.635	578	751	880	1.157	1.604	2.399	3.017	3.616	3.823	4.692	5.316	5.567	7.963
FAC. DE DERECHO Y CS SOCIALES	26.095	1.669	397	501	601	701	898	1.347	1.583	1.970	2.032	2.673	3.307	3.490	4.926
Abogacía	19.500	1.593	373	467	560	623	797	1.176	1.428	1.637	1.562	1.879	2.271	2.241	2.893
Notariado	146														146
Lic. en Trabajo Social	1.824	12	10	6	13	19	28	33	44	115	178	209	271	332	554
Lic. en Comunicación Social	4.625	64	14	28	28	59	73	138	111	218	292	585	765	917	1.333
FAC. DE CIENCIAS ECONOMICAS	17.903	966	181	250	279	456	706	1.052	1.434	1.646	1.791	2.019	2.009	2.077	3.037
Contador Público	12.895	749	148	201	219	345	502	792	1.089	1.266	1.381	1.509	1.400	1.392	1.902
Lic. en Economía	859	19	3	4	2	8	23	29	48	72	80	118	108	133	212
Lic. en Administración	4.149	198	30	45	58	103	181	231	297	308	330	392	501	552	923
AREA CIENCIAS MEDICAS	28.628	1.179	362	451	446	675	883	1.031	1.912	2.883	2.467	3.865	3.575	4.375	4.524
FAC. DE CIENCIAS MEDICAS	24.224	1.095	315	405	388	591	749	768	1.581	2.433	1.986	3.313	2.989	3.768	3.843
Medicina	12.866	983	263	321	263	431	509	487	1.027	1.529	888	1.781	1.117	1.571	1.696
Técnico en Laboratorio Clínico	571	8	1	1	3	1	7	5	7	16	32	59	129	169	133
Lic. en Producción de Bio-Imágenes	1.288	8	3	2	4	5	4	6	16	46	140	268	233	309	244
Lic. en Kinesiología y Fisioterapia	4.656	36	20	34	59	76	134	149	298	370	462	592	770	852	804
Lic. en Fonoaudiología	1.100	13	10	9	14	23	34	43	63	126	119	133	170	202	141
Instrumentador Quirúrgico	54	3		1	4	1		1	6	11	13	7	5		2
Enfermería	1.998	38	18	24	29	25	21	31	64	119	148	231	346	391	513
Lic. en Nutrición	1.691	6		13	12	29	40	46	100	216	184	242	219	274	310
FAC. DE ODONTOLOGIA (Odontología)	4.404	84	47	46	58	84	134	263	331	450	481	552	586	607	681
AREA CIENCIAS HUMANAS	19.286	954	218	268	263	404	559	848	1.216	1.495	1.840	2.274	2.369	2.504	4.074
FAC. DE FILOSOFIA Y HUMANID.	7.708	467	72	107	88	110	198	274	369	539	646	881	967	1.042	1.948
Lic. en Filosofía	608	33	4	10	11	8	13	25	34	39	33	49	51	55	243
Prof. en Filosofía	76	6	1	1			5		5	6	12	12	12	10	6
Lic. en Letras Clásicas	83	2			1	2	4	4	1	10	4	9	4	9	33
Prof. en Letras Clásicas	22						1			5	3	7	2	3	1
Lic. en Letras Modernas	638	49	8	8	4	14	11	16	34	55	40	64	62	90	183
Prof. en Letras Modernas	170	13	1			4	2	8	12	13	27	24	19	27	20
Lic. en Historia	942	81	11	20	11	16	20	27	46	34	56	84	94	110	332
Prof. en Historia	275	22	5	4	2	1	6	7	17	19	26	47	53	38	28
Lic. en Ciencias de la Educación	662	40	9	18	12	6	25	25	33	33	52	67	61	70	211
Prof. en Ciencias de la Educación	59	7		2	1	2	9	2	8	8	9	6	3	2	
Lic. en Bibliotecología y Document.	380	51	1	5	5	2	10	14	15	18	33	39	30	43	114
Archivística	186	6		2	1		1	4	5	2	15	15	30	25	80
Prof. en Perfec. Instrumental	18	6			1				2		1	1	4	1	2
Lic. en Perfec. Instrumental	52	6	1	2	1	2	2	2	1	6	5	2	6	6	10
Prof. en Composición	74	8		1			1	4	3	4	6	13	12	18	4
Lic. en Composición	350	19	2	9	4	2	5	9	13	17	49	29	55	68	69
Prof. en Educación Musical	80	16	1	2	4	2	4	3	5	5	7	8	10	9	4
Ciclo Básico de Plástica	611	11	2	2	4	3	9	6	8	10	17	28	83	181	247
Lic. en Pintura	427	35	6	12	9	13	15	34	40	53	48	72	73	6	11

* Carreras fuera de la oferta académica actual



AREAS	Total	1987 y antes	1988	1989	1990	1991	1992	1993	1994	1995	1996	1997	1998	1999	2000
Dependencias - Carreras															
Lic. en Escultura	121	6	2		4	6	4	4	14	19	15	23	23	1	
Prof. Sup. en Edu. en Art. Plásticas	144	19	3	2	3	3	10	8	8	31	13	22	21		1
Lic. en Grabado	162	13		5	4	3	4	9	11	26	27	30	29		1
Ciclo Básico Teatro	187	1					1	1	1	3	8	28	34	45	65
Teatro	141	5	1	1		2	7	7	8	29	21	47	2	10	1
Cine y T.V.	1.240	12	14	1	6	19	29	55	45	94	119	155	194	215	282
FAC. DE PSICOLOGIA	8.022	339	117	123	111	194	237	366	660	713	914	998	906	957	1.387
Lic. en Psicología	7.086	277	100	111	97	161	205	316	572	604	777	818	764	901	1.383
Prof. en Psicología	936	62	17	12	14	33	32	50	88	109	137	180	142	56	4
ESC. SUPERIOR DE LENGUAS	3.556	148	29	38	64	100	124	208	187	243	280	395	496	505	739
Lic. en Lengua y Lit. Castellana	153	17	3	1	1	3	10	11	9	16	12	17	17	18	18
Prof. de Castellano	193	17	2	1	1	4	8	9	7	21	11	18	21	42	31
Lic. en Lengua y Liter. Inglesa	236	18	4	4	9	7	9	30	11	22	17	18	35	20	32
Traductorado de Inglés	1.439	25	6	11	22	39	51	78	76	81	122	166	216	222	324
Prof. de Inglés	1.170	44	8	16	15	35	32	65	56	71	96	147	164	168	253
Lic. en Lengua y Liter. Francesa	28	3	1	1	2		1		3	5		3	1	1	7
Traductorado de Francés	51	4		1	2	1	4	1	4	5		5	6	5	13
Prof. de Francés	36	3		1		1	2	2	4	3	1	2	4	3	10
Lic. en Lengua y Liter. Italiana	26	4	3		3	3		3	4	1	1			1	3
Traductorado de Italiano	55	3	1	1	1	2	1	1	2	5	7	2	6	12	11
Prof. de Italiano	55	5	1		4	4		2	4	3	4	1	11	4	12
Lic. en Lengua y Liter. Alemana	11				1		2	1	1	3			2	1	
Traductorado de Alemán	65	1		1	1	1	3	2	4	4	7	10	9	6	16
Prof. de Alemán	38	4			2		1	3	2	3	2	6	4	2	9


* Carreras fuera de la oferta académica actual



TOTAL DE ALUMNOS SEGUN DEPENDENCIA DEL ESTAB. DE NIVEL MEDIO DEL QUE EGRESO
Año 2000

AREAS	Total	1	2	3	4	5	6	7	8	9	Sin Especific.
TOTAL UNIVERSIDAD	112036	1440	2863	4803	18726	23907	31806	659	352	2674	24806
AREA CIENCIAS BASICAS	20124	870	2027	3141	5171	2433	3714	129	43	749	1847
FAC. DE ARQUIT., URB. Y DISEÑO	7517	117	234	234	1668	1665	2975	40	30	543	11
FAC. DE CS. EXACTAS, FIS. Y NAT.	5669	326	1029	1529	1631	425	367	46	12	102	202
FAC. DE CIENCIAS QUIMICAS	3561	143	568	985	1401	147	202	37	0	78	0
FAC. DE MATEM., AST. Y FISICA	977	2	0	0	0	0	0	0	0	0	975
FAC. DE CS. AGROPECUARIAS	2400	282	196	393	471	196	170	6	1	26	659
AREA CIENCIAS SOCIALES	43998	128	87	77	4449	8444	12038	151	85	775	17764
FAC. DE DERECHO Y CS SOCIALES	26095	99	35	47	4171	7503	10300	140	72	582	3146
<i>Abogacía</i>	19646	69	18	36	3460	5288	7897	124	51	281	2422
<i>Trabajo Social</i>	1824	4	5	3	187	605	594	5	3	73	345
<i>Ciencias de la Información</i>	4625	26	12	8	524	1610	1809	11	18	228	379
FAC. DE CIENCIAS ECONOMICAS	17903	29	52	30	278	941	1738	11	13	193	14618
AREA CIENCIAS MEDICAS	28628	364	681	1494	6026	7910	8589	210	118	618	2618
FAC. DE CIENCIAS MEDICAS	24224	152	86	221	4312	7839	8542	135	118	618	2201
<i>Medicina</i>	12866	123	47	127	2376	3835	4723	90	95	279	1171
<i>Tecnología Médica</i>	1859	4	3	4	277	694	566	9	3	41	258
<i>Kinesiología y Fisioterapia</i>	4656	15	20	60	859	1529	1614	15	6	169	369
<i>Fonoaudiología</i>	1100	1	0	2	135	344	441	0	1	19	157
<i>Enfermería</i>	2052	7	9	20	447	864	519	19	11	35	121
<i>Nutrición</i>	1691	2	7	8	218	573	679	2	2	75	125
FAC. DE ODONTOLOGIA	4404	212	595	1273	1714	71	47	75	0	0	417
AREA CIENCIAS HUMANAS	19286	78	68	91	3080	5120	7465	169	106	532	2577
FAC. DE FILOSOFIA Y HUMANID.	7708	45	19	24	1176	1991	2454	64	45	222	1668
<i>Filosofía</i>	684	9	2	2	100	124	178	18	4	17	230
<i>Letras</i>	913	10	4	2	118	212	330	15	6	15	201
<i>Historia</i>	1217	2		4	149	273	326	11	4	17	431
<i>Cs. de la Educación</i>	721	4	1	1	152	136	224	6	3	10	184
<i>Bibliotecología</i>	380	4	0	0	68	91	108	2	2	2	103
<i>Archivero</i>	186	5	0	0	30	37	44	4	2	0	64
<i>Música</i>	574	3	2	1	88	183	173	1	2	29	92
<i>Plástica</i>	1465	3	4	4	228	422	565	3	6	68	162
<i>Teatro</i>	328	2	0	2	58	90	119	0	0	22	35
<i>Cine</i>	1240	3	6	8	185	423	387	4	16	42	166
FAC. DE PSICOLOGIA	8022	6	12	16	1405	2128	3200	94	20	236	905
FAC. DE LENGUAS	3556	27	37	51	499	1001	1811	11	41	74	4
<i>Castellano</i>	346	5	2	6	48	111	168	0	1	4	1
<i>Inglés</i>	2845	15	26	36	368	824	1477	9	26	61	3
<i>Francés</i>	115	5	5	6	22	24	41	2	6	4	0
<i>Italiano</i>	136	1	2	0	37	19	70	0	5	2	0
<i>Alemán</i>	114	1	2	3	24	23	55	0	3	3	0


Referencias: 1. Colegio Nac. de Monserrat, 2. Col. Manuel Belgrano, 3. Dependiente del otras Univ. Nacionales 4. Dependiente del Estado Nacional, 5. Dependiente del Estado Provincial, 6. Privado, 7. Semiprivado, 8. Instituto Militar, 9. Del extranjero



NUEVOS INSCRIPTOS SEGUN DEPENDENCIA DEL ESTAB. DE NIVEL MEDIO DEL QUE EGRESO
Año 2000

AREAS	Total	1	2	3	4	5	6	7	8	9	Sin Especif.
Dependencias											
TOTAL UNIVERSIDAD	19819	316	244	430	1597	4848	6344	121	104	1402	4413
AREA CIENCIAS BASICAS	3258	83	36	33	214	969	1115	13	17	368	410
FAC. DE ARQUIT., URB. Y DISEÑO	1053	19	10	16	72	318	432	5	4	174	3
FAC. DE CS. EXACTAS, FIS. Y NAT.	1051	28	16	8	80	359	342	2	12	98	106
FAC. DE CIENCIAS QUIMICAS	398	2	7	7	29	106	173	4	0	70	0
FAC. DE MATEM., AST. Y FISICA	295	2	0	0	0	0	0	0	0	0	293
FAC. DE CS. AGROPECUARIAS	461	32	3	2	33	186	168	2	1	26	8
AREA CIENCIAS SOCIALES	7963	104	53	53	419	1683	2474	23	23	496	2635
FAC. DE DERECHO Y CS SOCIALES	4926	97	33	43	356	1319	1768	20	21	404	865
<i>Abogacia</i>	3039	67	16	32	268	834	1222	18	8	146	428
<i>Trabajo Social</i>	554	4	5	3	16	102	86	1	1	62	274
<i>Ciencias de la Información</i>	1333	26	12	8	72	383	460	1	12	196	163
FAC. DE CIENCIAS ECONOMICAS	3037	7	20	10	63	364	706	3	2	92	1770
AREA CIENCIAS MEDICAS	4524	77	117	295	652	1239	1329	49	30	274	462
FAC. DE CIENCIAS MEDICAS	3843	40	43	91	355	1220	1311	17	30	274	462
<i>Medicina</i>	1696	26	20	46	138	568	674	8	26	114	76
<i>Tecnología Médica</i>	377	4	3	4	23	73	73	1	0	32	164
<i>Kinesiología y Fisioterapia</i>	804	3	6	14	73	245	275	2	0	38	148
<i>Fonoaudiología</i>	141	0	0	2	13	49	50	0	0	10	17
<i>Enfermería</i>	515	6	9	20	88	203	124	5	4	24	32
<i>Nutrición</i>	310	1	5	5	20	82	115	1	0	56	25
FAC. DE ODONTOLOGIA	681	37	74	204	297	19	18	32	0	0	0
AREA CIENCIAS HUMANAS	4074	52	38	49	312	957	1426	36	34	264	906
FAC. DE FILOSOFIA Y HUMANID.	1948	38	18	23	110	325	468	26	18	143	779
<i>Filosofía</i>	249	8	2	2	10	24	51	14	3	6	129
<i>Letras</i>	237	7	3	1	10	26	84	5	5	4	92
<i>Historia</i>	360	0	0	4	5	28	35	1	0	7	280
<i>Cs. de la Educación</i>	211	4	1	1	13	27	41	2	0	4	118
<i>Bibliotecología</i>	114	4	0	0	4	17	14	0	2	1	72
<i>Archivero</i>	80	4	0	0	14	12	14	3	2	0	31
<i>Música</i>	89	3	2	1	6	25	23	0	0	25	4
<i>Plástica</i>	260	3	4	4	26	61	96	1	2	53	10
<i>Teatro</i>	66	2	0	2	3	9	28	0	0	14	8
<i>Cine</i>	282	3	6	8	19	96	82	0	4	29	35
FAC. DE PSICOLOGIA	1387	6	12	14	142	385	607	7	2	89	123
FAC. DE LENGUAS	739	8	8	12	60	247	351	3	14	32	4
<i>Castellano</i>	49	1	0	0	6	20	20	0	0	1	1
<i>Inglés</i>	609	4	6	9	41	200	307	3	7	29	3
<i>Francés</i>	30	3	2	3	2	10	5	0	5	0	0
<i>Italiano</i>	26	0	0	0	5	8	10	0	2	1	0
<i>Alemán</i>	25	0	0	0	6	9	9	0	0	1	0

Referencias: 1. Colegio Nac. de Monserrat, 2. Col. Manuel Belgrano, 3. Dependiente del otras Univ. Nacionales 4. Dependiente del Estado Nacional, 5. Dependiente del Estado Provincial, 6. Privado, 7. Semiprivado, 8. Instituto Militar, 9. Del extranjero




TOTAL DE ALUMNOS SEGUN TIPO DE ESTUDIOS SECUNDARIOS - Año 2000

AREAS	TOTAL	1	2	3	4	5	6	7	8	9	10	11	12	13	14	15	16	17	18	19	20	21	22	s/e
Dependencias																								
TOTAL UNIVERSIDAD	112036	25455	1012	2758	2130	1282	31248	9157	7235	1323	413	1057	247	153	1790	91	103	136	525	824	98	140	587	24272
AREA CIENCIAS BASICAS	20124	4736	314	396	569	164	5386	1149	3829	700	66	222	39	80	224	16	29	65	106	84	23	37	239	1651
FAC. DE ARQUIT., URB. Y DISEÑO	7517	1633	50	100	201	69	2246	505	1626	138	56	213	34	80	163	7	13	42	36	46	22	34	197	6
FAC. DE CS. EXACTAS, FIS. Y NAT.	5669	1440	67	123	197	61	1477	235	1615	282	0	0	0	0	0	0	0	0	0	0	0	0	0	172
FAC. DE CIENCIAS QUIMICAS	3561	929	34	147	114	24	1136	342	429	226	8	4	5	0	25	5	13	16	54	20	0	1	29	0
FAC. DE MATEM., AST. Y FISICA	977	48	1	2	23	0	70	15	48	8	2	5	0	0	36	4	3	7	16	18	1	2	13	655
FAC. DE CS. AGROPECUARIAS	2400	686	162	24	34	10	457	52	111	46	0	0	0	0	0	0	0	0	0	0	0	0	0	818
AREA CIENCIAS SOCIALES	43998	7723	228	385	503	496	10696	2819	1110	223	41	389	51	33	1185	43	32	44	167	466	26	56	149	17133
FAC. DE DERECHO Y CS SOCIALES	26095	7362	220	354	421	476	8991	2701	1021	175	37	370	49	29	428	31	21	28	130	384	23	46	90	2708
Abogacia	19646	5734	155	273	341	365	6807	2102	714	85	15	156	22	10	315	18	19	22	96	289	11	31	60	2006
Trabajo Social	1824	363	14	18	26	19	584	186	71	12	4	12	2	0	27	3	1	1	11	37	4	6	9	414
Ciencias de la Información	4625	1265	51	63	54	92	1600	413	236	78	18	202	25	19	86	10	1	5	23	58	8	9	21	288
FAC. DE CIENCIAS ECONOMICAS	17903	361	8	31	82	20	1705	118	89	48	4	19	2	4	757	12	11	16	37	82	3	10	59	14425
AREA CIENCIAS MEDICAS	28628	7331	321	1690	672	343	9477	3271	1604	317	48	146	111	21	147	10	20	16	129	39	6	9	134	2766
FAC. DE CIENCIAS MEDICAS	24224	5945	267	1422	535	237	8267	2825	1427	108	48	146	111	21	147	10	20	16	129	39	6	9	134	2355
Medicina	12866	3330	139	946	333	129	4061	1458	758	52	30	85	83	10	100	6	12	13	96	27	4	5	71	1118
Tecnología Médica	1859	389	29	45	34	18	608	191	125	6	2	8	3	0	7	0	2	0	6	3	0	0	7	376
Kinesiología y Fisioterapia	4656	1053	61	243	99	47	1765	639	295	21	3	21	7	7	25	2	5	3	16	8	2	4	35	295
Fonoaudiología	1100	265	7	37	14	11	356	172	32	3	0	7	3	1	7	1	0	0	3	1	0	0	3	177
Enfermería	2052	487	20	62	19	15	889	165	117	10	3	13	0	0	2	0	0	0	1	0	0	0	0	249
Nutrición	1691	421	11	89	36	17	588	200	100	16	10	12	15	3	6	1	1	0	7	0	0	0	18	140
FAC. DE ODONTOLOGIA	4404	1386	54	268	137	106	1210	446	177	209	0	0	0	0	0	0	0	0	0	0	0	0	0	411
AREA CIENCIAS HUMANAS	19286	5665	149	287	386	279	5689	1918	692	83	258	300	46	19	234	22	22	11	123	235	43	38	65	2722
FAC. DE FILOSOFIA Y HUMANID.	7708	2121	62	76	112	89	1827	608	344	24	253	229	39	8	57	9	1	4	30	51	32	6	33	1693
Filosofía	684	151	5	4	4	3	120	23	23	1	25	90	14	0	1	0	0	0	0	0	0	0	0	220
Letras	513	267	10	6	10	26	187	59	24	0	86	68	7	0	0	0	0	0	0	0	0	0	0	163
Historia	1217	309	10	6	11	16	287	79	40	4	21	4	0	0	8	0	0	0	4	4	2	1	1	410
Cs. de la Educación	721	183	2	4	11	7	143	91	16	2	14	33	8	0	1	1	0	0	0	2	0	0	0	203
Bibliotecología	380	89	2	2	4	5	78	28	13	0	51	0	0	0	0	0	0	0	0	0	0	0	0	108
Archivero	186	18	0	0	2	1	28	6	4	0	53	0	0	0	0	0	0	0	0	0	0	0	0	74
Música	574	165	9	8	11	0	146	53	42	4	2	4	2	2	6	2	0	0	2	1	3	0	3	109
Plástica	1465	503	11	19	26	22	393	153	62	4	0	10	1	2	14	5	1	1	7	22	12	2	18	177
Teatro	328	98	2	3	7	2	105	31	16	1	0	3	3	3	3	0	0	0	3	7	0	1	2	38
Cine	1240	338	11	24	26	7	340	85	104	8	1	17	4	1	24	1	0	3	14	15	15	2	9	191
FAC. DE PSICOLOGIA	8022	2435	75	122	175	112	2464	842	247	16	1	27	6	6	149	11	17	7	76	168	10	23	12	1021
FAC. DE LENGUAS	3556	1109	12	89	99	78	1398	468	101	43	4	44	1	5	28	2	4	0	17	16	1	9	20	8
Castellano	346	101	2	3	11	16	147	41	13	1	0	2	0	0	4	0	0	0	0	2	0	0	2	1
Inglés	2845	851	10	79	80	53	1136	388	80	38	2	38	1	5	24	2	4	0	15	11	1	7	13	7
Francés	115	48	0	3	4	5	28	14	4	0	0	0	0	0	0	0	0	0	2	2	0	2	3	0
Italiano	136	48	0	4	2	1	53	17	2	4	2	3	0	0	0	0	0	0	0	0	0	0	0	0
Alemán	114	61	0	0	2	3	34	8	2	0	1	0	0	0	0	0	0	0	0	1	0	0	2	0

Referencias: 1. Bach. Humanista/ Bachillerato, 2. Bach. Agrotécnico 3. Bach. en Ciencias Biológicas, 4. Bach. en Cs, Físico, Matemáticas, 5. Bach. en Letras, 6. Bach. Comercial/ Perito Mercantil, 7. Bach. Pedagógico/ Magisterio, 8. Técnico, 9. Gestión Administr., 10. Turismo y Hostel., 11. Agri-Ganad., 12. Prod. Industrial, 13. Cs. Naturales, 14. Cs. Sociales, 15. Artes, 16. Idiomas, 17. Econom. Gestión, 18. Prod. de Bienes, 19. Hum. y Sociales

20. Salud y Ambiente, 21. Arte y Comunicaciones, 22. Otros

Nota: los códigos de 9 a 16 pertenecen a los Ciclos de Especialización de la Pcia. de Córdoba, los códigos de 17 a 21 pertenecen a la Orientación Polimodal del resto del país.




NUEVOS INSCRIPTOS SEGUN TIPO DE ESTUDIOS SECUNDARIOS - Año 2000

AREAS	TOTAL	1	2	3	4	5	6	7	8	9	10	11	12	13	14	15	16	17	18	19	20	21	22	s/e
Dependencias																								
TOTAL UNIVERSIDAD	19819	3088	135	477	243	189	3649	920	1234	554	385	878	217	72	1735	85	97	114	517	800	83	105	368	3874
AREA CIENCIAS BASICAS	3258	647	61	81	56	47	474	85	603	165	55	96	27	15	194	16	26	49	102	69	12	9	102	267
FAC. DE ARQUIT., URB. Y DISEÑO	1053	114	6	18	10	4	146	21	192	50	45	88	22	15	133	7	10	26	32	31	11	6	63	3
FAC. DE CS. EXACTAS, FIS. Y NAT.	1051	247	27	37	29	41	161	29	309	88	0	0	0	0	0	0	0	0	0	0	0	0	0	83
FAC. DE CIENCIAS QUIMICAS	398	60	3	20	6	2	62	18	45	6	8	3	5	0	25	5	13	16	54	20	0	1	26	0
FAC. DE MATEM., AST. Y FISICA	295	48	1	2	7	0	67	11	42	8	2	5	0	0	36	4	3	7	16	18	1	2	13	2
FAC. DE CS. AGROPECUARIAS	461	178	24	4	4	0	38	6	15	13	0	0	0	0	0	0	0	0	0	0	0	0	0	179
AREA CIENCIAS SOCIALES	7963	844	22	51	59	60	1187	275	236	210	41	383	51	32	1167	39	30	39	167	461	26	53	116	2414
FAC. DE DERECHO Y CS SOCIALES	4926	779	21	43	41	54	965	251	205	175	37	369	49	29	428	31	21	28	130	384	23	46	89	728
<i>Abogacía</i>	3039	538	8	28	27	31	590	164	114	85	15	155	22	10	315	18	19	22	96	289	11	31	59	392
<i>Trabajo Social</i>	554	35	2	0	5	2	79	17	16	12	4	12	2	0	27	3	1	1	11	37	4	6	9	269
<i>Ciencias de la Información</i>	1333	206	11	15	9	21	296	70	75	78	18	202	25	19	86	10	1	5	23	58	8	9	21	67
FAC. DE CIENCIAS ECONOMICAS	3037	65	1	8	18	6	222	24	31	35	4	14	2	3	739	8	9	11	37	77	3	7	27	1686
AREA CIENCIAS MEDICAS	4524	973	40	292	81	51	1211	321	258	97	44	113	93	11	140	8	19	15	125	39	5	7	100	481
FAC. DE CIENCIAS MEDICAS	3843	746	27	234	60	27	988	261	213	87	44	113	93	11	140	8	19	15	125	39	5	7	100	481
<i>Medicina</i>	1696	348	9	150	36	9	344	119	102	38	27	67	70	5	97	5	12	12	93	27	4	3	56	63
<i>Tecnología Médica</i>	377	39	3	7	3	0	75	12	19	6	2	8	3	0	7	0	2	0	6	3	0	0	7	175
<i>Kinesiólogía y Fisioterapia</i>	804	137	8	36	9	5	211	62	40	14	2	11	3	2	22	1	4	3	15	8	1	4	18	188
<i>Fonoaudiología</i>	141	42	0	4	1	1	37	16	3	3	0	6	2	1	6	1	0	0	3	1	0	0	3	11
<i>Enfermería</i>	515	123	4	15	5	9	244	31	26	10	3	11	0	0	2	0	0	0	1	0	0	0	0	31
<i>Nutrición</i>	310	57	3	22	6	3	77	21	23	16	10	10	15	3	6	1	1	0	7	0	0	0	16	13
FAC. DE ODONTOLOGIA	681	227	13	58	21	24	223	60	45	10	0	0	0	0	0	0	0	0	0	0	0	0	0	0
AREA CIENCIAS HUMANAS	4074	624	12	53	47	31	777	239	137	82	245	286	46	14	234	22	22	11	123	231	40	36	50	712
FAC. DE FILOSOFIA Y HUMANID.	1948	128	5	11	9	6	236	59	55	24	240	228	39	6	57	9	1	4	30	49	30	6	32	684
<i>Filosofía</i>	249	0	0	0	0	0	0	0	0	1	23	90	14	0	1	0	0	0	0	0	0	0	0	120
<i>Letras</i>	237	1	1	0	0	0	1	1	0	0	83	68	7	0	0	0	0	0	0	0	0	0	0	75
<i>Historia</i>	360	9	0	0	0	2	24	5	6	4	15	4	0	0	8	0	0	0	4	4	2	1	1	271
<i>Cs. de la Educación</i>	211	6	0	1	0	0	21	3	6	2	13	33	8	0	1	1	0	0	0	2	0	0	0	114
<i>Bibliotecología</i>	114	0	0	0	0	0	1	0	0	0	51	0	0	0	0	0	0	0	0	0	0	0	0	62
<i>Archivero</i>	80	0	0	0	0	0	0	0	0	0	53	0	0	0	0	0	0	0	0	0	0	0	0	27
<i>Música</i>	89	15	0	1	0	0	24	9	8	4	2	4	2	2	6	2	0	0	2	1	2	0	3	2
<i>Plástica</i>	260	43	0	2	5	3	78	18	12	4	0	10	1	1	14	5	1	1	7	21	11	2	17	4
<i>Teatro</i>	66	8	1	1	0	1	23	5	0	1	0	3	3	2	3	0	0	0	3	7	0	1	2	2
<i>Cine</i>	282	46	3	6	4	0	64	18	23	8	0	16	4	1	24	1	0	3	14	14	15	2	9	7
FAC. DE PSICOLOGIA	1387	259	4	23	19	11	347	112	59	16	1	27	6	6	149	11	17	7	76	168	10	23	12	24
FAC. DE LENGUAS	739	237	3	19	19	14	194	68	23	42	4	31	1	2	28	2	4	0	17	14	0	7	6	4
<i>Castellano</i>	49	19	0	0	0	3	14	1	2	1	0	1	0	0	4	0	0	0	0	2	0	0	1	1
<i>Inglés</i>	609	199	3	19	14	9	151	59	19	37	2	27	1	2	24	2	4	0	15	10	0	7	2	3
<i>Francés</i>	30	8	0	0	3	0	8	4	2	0	0	0	0	0	0	0	0	0	2	2	0	0	1	0
<i>Italiano</i>	26	3	0	0	0	1	11	2	0	4	2	3	0	0	0	0	0	0	0	0	0	0	0	0
<i>Alemán</i>	25	8	0	0	2	1	10	2	0	0	0	0	0	0	0	0	0	0	0	0	0	0	2	0


Referencias: 1. Bach. Humanista/ Bachillerato, 2. Bach. Agrotécnico 3. Bach. en Ciencias Biológicas, 4. Bach. en Cs, Físico, Matemáticas, 5. Bach. en Letras, 6. Bach. Comercial/ Perito Mercantil, 7. Bach. Pedagógico/ Magisterio, 8. Técnico, 9. Gestión Adminstr., 10. Turismo y Hostel., 11. Agri-Ganad., 12. Prod. Industrial, 13. Cs. Naturales, 14. Cs. Sociales, 15. Artes, 16. Idiomas, 17. Econom. Gestión, 18. Prod. de Bienes, 19. Hum. y Sociales, 20. Salud y Ambiente, 21. Arte y Comunicaciones, 22. Otros

Nota: los códigos de 9 a 16 pertenecen a los Ciclos de Especialización de la Pcia. de Córdoba, los códigos de 17 a 21 pertenecen a la Orientación Polimodal del resto del país.



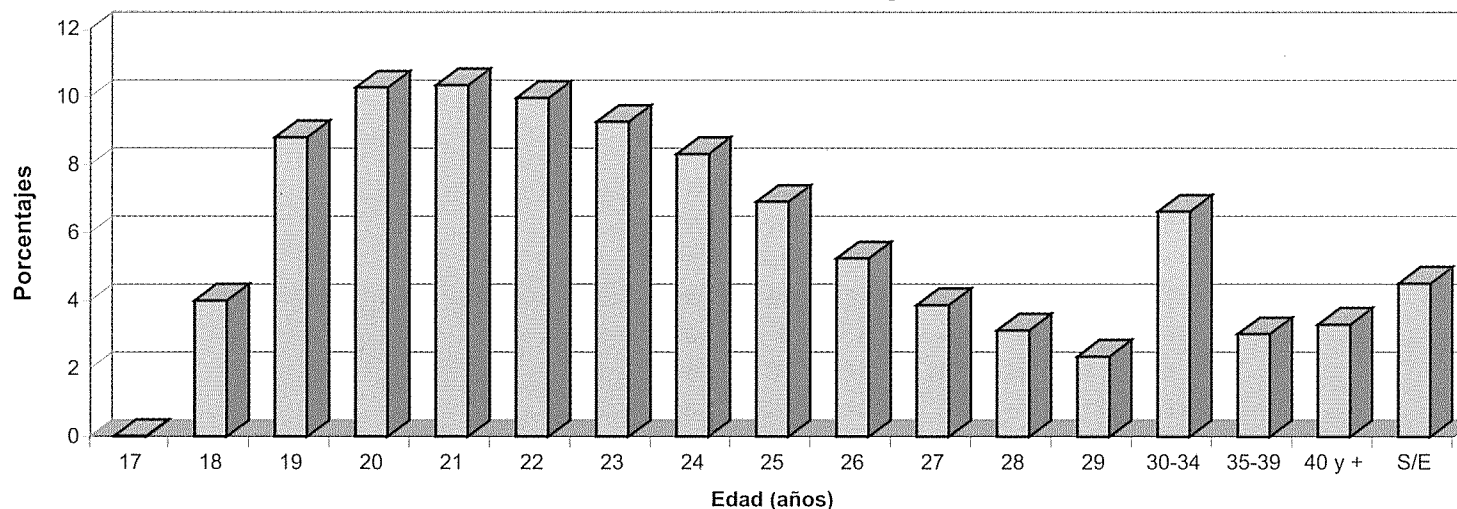
TOTAL DE ALUMNOS SEGUN EDAD - Año 2000

AREAS	Dependencias	TOTAL	17	18	19	20	21	22	23	24	25	26	27	28	29	30-34	35-39	40 y +	S/E
TOTAL UNIVERSIDAD		112036	23	4493	9875	11510	11593	11171	10382	9321	7749	5874	4345	3505	2643	7422	3388	3697	5045
AREA CIENCIAS BASICAS		20124	3	825	1911	2071	2113	2069	1877	1706	1477	1160	904	768	579	1448	589	370	254
FAC. DE ARQUIT., URB. Y DISEÑO		7517	1	278	640	687	802	778	748	692	627	483	385	336	230	556	163	69	42
FAC. DE CS. EXACTAS, FIS. Y NAT.		5669	2	240	559	602	564	518	494	436	370	268	186	168	142	482	281	222	135
FAC. DE CIENCIAS QUIMICAS		3561	0	116	299	334	330	373	291	345	300	253	214	169	137	258	79	51	12
FAC. DE MATEM., AST. Y FISICA		977	0	64	135	130	122	129	109	57	42	34	27	19	19	39	25	15	11
FAC. DE CS. AGROPECUARIAS		2400	0	127	278	318	295	271	235	176	138	122	92	76	51	113	41	13	54
AREA CIENCIAS SOCIALES		43998	11	2021	4146	4681	4509	4255	3922	3578	3012	2312	1699	1356	1004	2684	1243	1306	2259
FAC. DE DERECHO Y CS SOCIALES		26095	5	1018	2240	2704	2609	2387	2129	1930	1642	1330	1020	839	677	1858	907	1028	1772
<i>Abogacía</i>		19646	5	632	1473	1730	1692	1664	1611	1526	1339	1095	864	717	590	1642	811	906	1349
<i>Trabajo Social</i>		1824	0	57	141	186	240	202	183	132	84	44	42	29	14	62	44	47	317
<i>Ciencias de la Información</i>		4625	0	329	626	788	677	521	335	272	219	191	114	93	73	154	52	75	106
FAC. DE CIENCIAS ECONOMICAS		17903	6	1003	1906	1977	1900	1868	1793	1648	1370	982	679	517	327	826	336	278	487
AREA CIENCIAS MEDICAS		28628	6	1065	2436	3061	3082	3021	2873	2526	1951	1392	983	793	606	1888	697	893	1355
FAC. DE CIENCIAS MEDICAS		24224	6	860	1990	2496	2529	2505	2354	2118	1634	1220	901	745	581	1822	673	882	908
<i>Medicina</i>		12866	6	548	1114	1324	1302	1295	1232	1179	882	687	505	387	312	1054	300	281	458
<i>Tecnología Médica</i>		1859	0	41	112	219	221	258	204	170	131	86	81	53	57	126	39	28	33
<i>Kinesiología y Fisioterapia</i>		4656	0	124	433	546	581	555	496	415	359	239	162	156	95	236	62	37	160
<i>Fonoaudiología</i>		1100	0	32	71	126	102	111	120	102	65	65	46	40	19	60	20	7	114
<i>Enfermería</i>		2052	0	20	58	62	94	84	126	93	76	75	60	66	76	302	243	521	96
<i>Nutrición</i>		1691	0	95	202	219	229	202	176	159	121	68	47	43	22	44	9	8	47
FAC. DE ODONTOLOGIA		4404	0	205	446	565	553	516	519	408	317	172	82	48	25	66	24	11	447



AREAS		TOTAL	17	18	19	20	21	22	23	24	25	26	27	28	29	30-34	35-39	40 y +	S/E
AREA CIENCIAS HUMANAS		19286	3	582	1382	1697	1889	1826	1710	1511	1309	1010	759	588	454	1402	859	1128	1177
FAC. DE FILOSOFIA Y HUMANID.		7708	1	122	401	558	680	634	635	555	467	369	281	221	178	629	415	584	978
<i>Filosofía</i>		684	0	7	18	39	58	36	37	39	36	33	25	22	12	66	44	56	156
<i>Letras</i>		913	0	17	46	68	71	103	75	84	63	53	33	23	16	66	43	48	104
<i>Historia</i>		1217	0	12	53	71	105	68	77	80	60	46	40	28	30	130	51	66	300
<i>Cs. de la Educación</i>		721	0	5	20	20	27	26	46	25	35	42	27	26	29	84	82	99	128
<i>Bibliotecología</i>		380	0	2	2	7	16	16	15	17	21	13	7	14	14	29	48	97	62
<i>Archivero</i>		186	0	2	5	11	9	7	5	5	5	6	5	3	8	16	13	30	56
<i>Música</i>		574	0	12	37	44	63	65	56	54	33	18	26	25	18	44	30	17	32
<i>Plástica</i>		1465	0	17	67	117	128	136	153	108	117	80	63	44	33	124	68	147	63
<i>Teatro</i>		328	0	8	28	39	41	34	37	37	17	17	9	9	2	20	8	11	11
<i>Cine</i>		1240	1	40	125	142	162	143	134	106	80	61	46	27	16	50	28	13	66
FAC. DE PSICOLOGIA		8022	0	305	635	733	790	844	752	705	620	430	326	256	190	592	309	349	186
FAC. DE LENGUAS		3556	2	155	346	406	419	348	323	251	222	211	152	111	86	181	135	195	13
<i>Castellano</i>		346	0	6	11	27	29	27	39	22	32	25	13	14	4	34	22	37	4
<i>Inglés</i>		2845	2	146	313	354	365	298	260	209	170	166	114	79	73	109	83	99	5
<i>Francés</i>		115	0	0	8	6	7	5	9	10	6	4	6	5	2	14	13	20	0
<i>Italiano</i>		136	0	3	10	12	3	8	5	5	7	7	6	9	4	16	13	25	3
<i>Alemán</i>		114	0	0	4	7	15	10	10	5	7	9	13	4	3	8	4	14	1


Distribución del Total de Alumnos según Edad





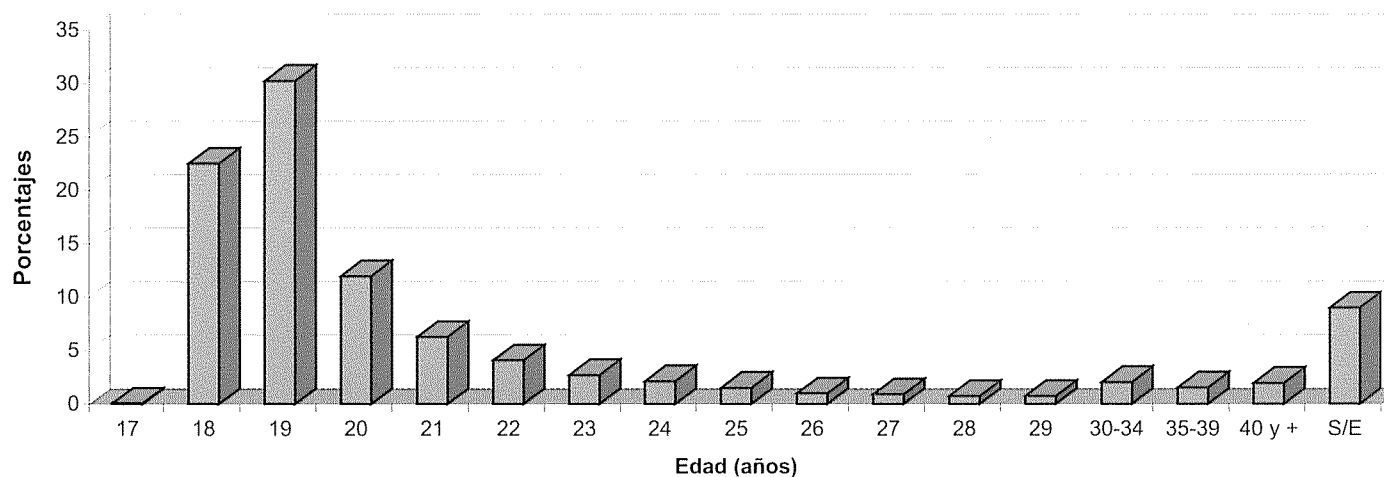
NUEVOS INSCRIPTOS SEGUN EDAD - Año 2000


AREAS	Dependencias	TOTAL	17	18	19	20	21	22	23	24	25	26	27	28	29	30-34	35-39	40 y +	S/E
TOTAL UNIVERSIDAD		19819	21	4467	6000	2379	1255	817	543	429	308	202	187	154	154	414	312	392	1785
AREA CIENCIAS BASICAS		3258	3	820	1236	501	237	143	73	53	38	28	12	10	13	25	22	9	35
FAC. DE ARQUIT., URB. Y DISEÑO		1053	1	277	418	150	83	51	26	17	6	7	3	1	3	3	3	3	1
FAC. DE CS. EXACTAS, FIS. Y NAT.		1051	2	237	386	192	77	41	26	21	9	9	1	5	1	11	8	2	23
FAC. DE CIENCIAS QUIMICAS		398	0	115	157	47	21	14	6	7	10	5	5	3	3	3	2	0	0
FAC. DE MATEM., AST. Y FISICA		295	0	64	92	44	23	22	9	3	5	5	1	0	4	6	8	4	5
FAC. DE CS. AGROPECUARIAS		461	0	127	183	68	33	15	6	5	8	2	2	1	2	2	1	0	6
AREA CIENCIAS SOCIALES		7963	10	2014	2492	867	416	286	169	161	92	64	76	55	59	155	89	126	832
FAC. DE DERECHO Y CS SOCIALES		4926	4	1013	1348	592	292	206	113	109	60	45	57	45	46	128	82	119	667
<i>Abogacía</i>		3039	4	629	875	328	156	105	62	66	31	25	40	38	33	96	69	94	388
<i>Trabajo Social</i>		554	0	56	74	53	38	20	12	7	9	6	1	1	1	8	5	9	254
<i>Ciencias de la Información</i>		1333	0	328	399	211	98	81	39	36	20	14	16	6	12	24	8	16	25
FAC. DE CIENCIAS ECONOMICAS		3037	6	1001	1144	275	124	80	56	52	32	19	19	10	13	27	7	7	165
AREA CIENCIAS MEDICAS		4524	6	1055	1390	557	323	192	135	103	77	41	44	31	40	109	88	110	223
FAC. DE CIENCIAS MEDICAS		3843	6	854	1129	475	263	173	122	91	73	33	40	29	35	105	86	109	220
<i>Medicina</i>		1696	6	544	671	207	70	53	22	15	13	5	9	2	2	12	5	3	57
<i>Tecnología Médica</i>		377	0	41	56	69	45	39	25	26	17	6	13	3	9	17	6	2	3
<i>Kinesiología y Fisioterapia</i>		804	0	123	227	116	81	39	44	16	24	3	2	10	3	10	6	0	100
<i>Fonoaudiología</i>		141	0	31	29	19	9	8	4	9	4	4	4	3	1	4	1	1	10
<i>Enfermería</i>		515	0	20	36	28	34	24	24	21	14	15	12	9	18	61	67	101	31
<i>Nutrición</i>		310	0	95	110	36	24	10	3	4	1	0	0	2	2	1	1	2	19
FAC. DE ODONTOLOGÍA		681	0	201	261	82	60	19	13	12	4	8	4	2	5	4	2	1	3



AREAS	Dependencias	TOTAL	17	18	19	20	21	22	23	24	25	26	27	28	29	30-34	35-39	40 y +	S/E
AREA CIENCIAS HUMANAS		4074	2	578	882	454	279	196	166	112	101	69	55	58	42	125	113	147	695
FAC. DE FILOSOFIA Y HUMANID.		1948	0	120	266	177	124	94	72	61	45	32	20	30	15	69	56	88	679
<i>Filosofía</i>		249	0	6	13	14	19	11	6	5	6	5	3	3	5	11	3	15	124
<i>Letras</i>		237	0	17	30	29	13	15	9	5	9	4	3	6	2	5	8	5	77
<i>Historia</i>		360	0	12	24	9	5	2	5	6	4	1	3	3	0	5	2	6	273
<i>Cs. de la Educación</i>		211	0	5	13	3	5	6	8	5	5	3	2	2	1	14	13	13	113
<i>Bibliotecología</i>		114	0	2	1	4	7	3	0	5	5	3	1	2	1	7	6	12	55
<i>Archivero</i>		80	0	2	5	3	4	3	2	3	2	4	1	1	1	7	5	8	29
<i>Música</i>		89	0	12	18	17	14	7	7	2	0	3	0	5	0	0	0	2	2
<i>Plástica</i>		260	0	16	54	37	24	19	16	15	7	5	6	6	3	13	12	23	4
<i>Teatro</i>		66	0	8	21	10	6	5	6	3	0	1	1	0	0	2	0	3	0
<i>Cine</i>		282	0	40	87	51	27	23	13	12	7	3	0	2	2	5	7	1	2
FAC. DE PSICOLOGIA		1387	0	304	406	180	104	68	52	36	38	29	22	19	20	36	29	33	11
FAC. DE LENGUAS		739	2	154	210	97	51	34	42	15	18	8	13	9	7	20	28	26	5
<i>Castellano</i>		49	0	6	7	8	2	5	7	1	1	0	0	2	0	5	1	3	1
<i>Inglés</i>		609	2	145	186	80	42	25	26	13	16	7	8	6	7	10	18	14	4
<i>Francés</i>		30	0	0	8	2	0	1	6	0	0	0	2	0	0	2	6	3	0
<i>Italiano</i>		26	0	3	8	3	0	0	1	1	0	0	3	1	0	1	3	2	0
<i>Alemán</i>		25	0	0	1	4	7	3	2	0	1	1	0	0	0	2	0	4	0

Distribución de los Nuevos Inscritos según Edad






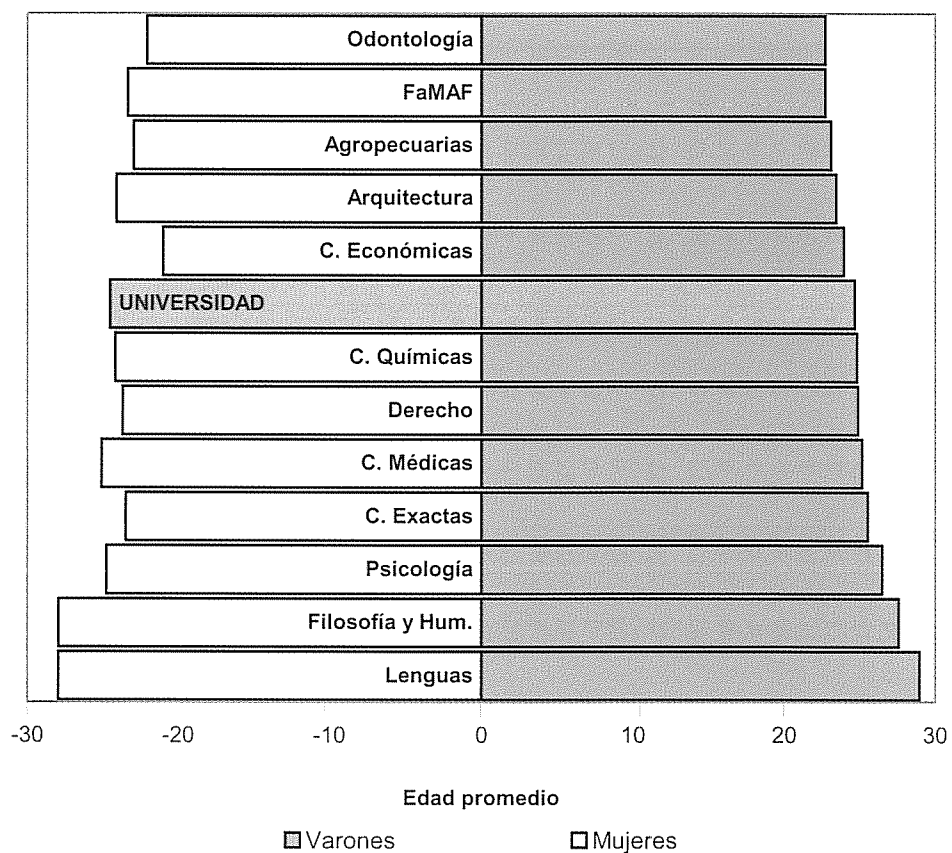
ALUMNOS SEGUN EDAD PROMEDIO Y SEXO - Año 2000

AREAS Dependencias	ALUMNOS			NUEVOS INSCRIPTOS		
	Total	Varones	Mujeres	Total	Varones	Mujeres
TOTAL UNIVERSIDAD	24,5	24,7	24,5	21,0	20,9	21,2
FAC. DE ARQUIT., URB. Y DISEÑO	24,1	23,4	24,1	19,7	19,9	19,3
FAC. DE CS. EXACTAS, FIS. Y NAT.	24,9	25,5	23,5	19,9	20,0	19,8
FAC. DE CIENCIAS QUIMICAS	24,4	24,8	24,2	19,9	20,4	19,7
FAC. DE MATEM., AST. Y FISICA	23,0	22,7	23,4	21,2	20,9	21,6
FAC. DE CS. AGROPECUARIAS	23,1	23,1	23,0	19,6	19,7	19,3
FAC. DE DERECHO Y CS SOCIALES	24,0	24,9	23,7	21,3	21,7	21,1
<i>Abogacía</i>	25,6	26,0	25,3	21,8	21,9	21,7
<i>Trabajo Social</i>	23,7	25,6	23,5	21,6	22,1	21,5
<i>Ciencias de la Información</i>	22,6	23,1	22,2	20,5	21,0	20,2
FAC. DE CIENCIAS ECONOMICAS	23,5	23,9	21,0	19,6	19,7	19,4
FAC. DE CIENCIAS MEDICAS	25,1	25,1	25,1	26,7	26,8	26,7
<i>Medicina</i>	24,3	24,6	24,0	19,4	19,6	19,3
<i>Tecnología Médica</i>	24,0	24,5	23,8	22,2	22,1	22,2
<i>Kinesiología y Fisioterapia</i>	23,4	23,8	23,3	20,5	20,9	20,3
<i>Fonoaudiología</i>	23,7	25,7	23,7	21,3	23,1	21,2
<i>Enfermería</i>	32,7	30,0	33,2	30,7	28,0	31,2
<i>Nutrición</i>	22,5	22,3	22,5	19,6	20,3	19,3
FAC. DE ODONTOLOGIA	22,3	22,7	22,1	19,7	20,0	19,5
FAC. DE FILOSOFIA Y HUMANID.	27,9	27,6	27,9	25,4	25,1	26,0
<i>Filosofía</i>	28,8	29,1	28,5	27,4	27,0	27,8
<i>Letras</i>	26,2	26,1	26,2	23,5	22,9	23,9
<i>Historia</i>	26,9	27,2	26,7	23,9	24,1	23,7
<i>Cs. de la Educación</i>	30,8	31,1	30,7	28,8	32,6	28,3
<i>Bibliotecología</i>	33,9	29,4	34,8	30,0	26,3	31,5
<i>Archivero</i>	32,0	32,2	31,9	30,9	29,2	31,9
<i>Música</i>	25,3	24,7	26,4	22,0	21,0	25,1
<i>Plástica</i>	27,4	27,0	27,5	25,1	23,8	25,6
<i>Teatro</i>	24,1	25,2	23,8	21,7	22,6	21,5
<i>Cine</i>	23,4	23,8	22,7	21,0	21,5	20,4
FAC. DE PSICOLOGIA	25,0	26,5	24,8	21,5	22,7	21,3
FAC. DE LENGUAS	28,0	29,0	27,9	25,1	26,0	24,8
<i>Castellano</i>	27,7	29,6	27,4	24,0	27,2	23,1
<i>Inglés</i>	23,9	25,8	23,7	21,4	22,7	21,2
<i>Francés</i>	29,9	30,6	29,7	28,3	29,7	26,9
<i>Italiano</i>	30,7	31,8	30,7	24,8	-	24,8
<i>Alemán</i>	28,0	27,0	28,2	27,0	24,3	27,8

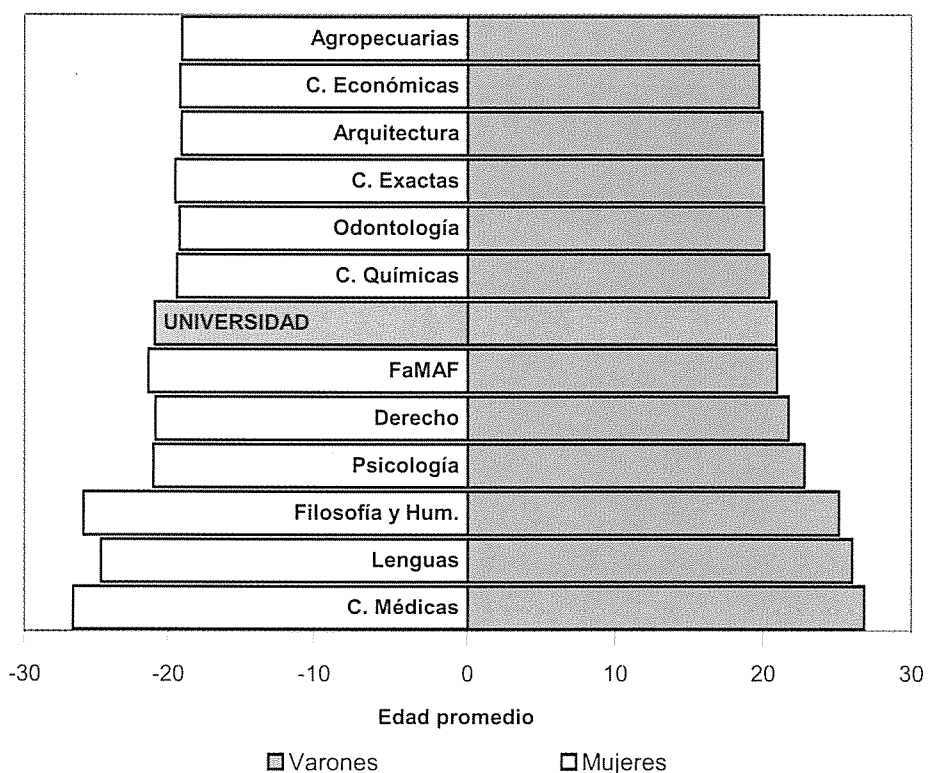
Notas: Para el calculo de la edad promedio fueron descartados los casos mayores de 70 años y menores de 15 años (4868 casos).



**PIRAMIDE ETARIA DEL TOTAL DE ALUMNOS SEGÚN EDAD PROMEDIO Y SEXO
Año 2000**



**PIRAMIDE ETARIA DE LOS NUEVOS INSCRIPTOS SEGÚN EDAD PROMEDIO Y SEXO
Año 2000**




TOTAL DE ALUMNOS SEGUN ESTADO CIVIL Y SEXO - Año 2000

AREAS Dependencias	TOTAL			SOLTERO			CASADO			VIUDO/A			DIVORSIADO/A			SIN ESPECIFICAR		
	Total	Var	Muj	Total	Var	Muj	Total	Var	Muj	Total	Var	Muj	Total	Var	Muj	Total	Var	Muj
TOTAL UNIVERSIDAD	112036	52549	59487	96445	45980	50465	10565	4648	5917	570	167	403	331	115	216	4125	1639	2486
AREA CIENCIAS BASICAS	20124	11728	8396	17990	10502	7488	1719	956	763	42	23	19	84	45	39	289	202	87
FAC. DE ARQUIT., URB. Y DISEÑO	7517	4337	3180	6826	3927	2899	606	357	249	10	4	6	43	27	16	32	22	10
FAC. DE CS. EXACTAS, FIS. Y NAT.	5669	4055	1614	5087	3604	1483	540	420	120	18	14	4	20	13	7	4	4	0
FAC. DE CIENCIAS QUIMICAS	3561	1019	2542	3107	923	2184	422	89	333	11	2	9	21	5	16	0	0	0
FAC. DE MATEM., AST. Y FISICA	977	552	425	850	487	363	43	16	27	0	0	0	0	0	0	84	49	35
FAC. DE CS. AGROPECUARIAS	2400	1765	635	2120	1561	559	108	74	34	3	3	0	0	0	0	169	127	42
AREA CIENCIAS SOCIALES	43998	25902	18096	38108	22661	15447	4382	2615	1767	300	103	197	58	50	8	1150	473	677
FAC. DE DERECHO Y CS SOCIALES	26095	10800	15295	22338	9238	13100	2895	1255	1640	260	69	191	8	3	5	594	235	359
<i>Abogacia</i>	19646	8704	10942	16400	7274	9126	2615	1183	1432	231	69	162	1	0	1	399	178	221
<i>Trabajo Social</i>	1824	154	1670	1539	135	1404	159	15	144	27	0	27	0	0	0	99	4	95
<i>Ciencias de la Información</i>	4625	1942	2683	4399	1829	2570	121	57	64	2	0	2	7	3	4	96	53	43
FAC. DE CIENCIAS ECONOMICAS	17903	15102	2801	15770	13423	2347	1487	1360	127	40	34	6	50	47	3	556	238	318
AREA CIENCIAS MEDICAS	28628	10307	18321	24220	8957	15263	2277	635	1642	151	21	130	95	7	88	1885	687	1198
FAC. DE CIENCIAS MEDICAS	24224	8642	15582	20032	7367	12665	2090	569	1521	125	14	111	95	7	88	1882	685	1197
<i>Medicina</i>	12866	5922	6944	11342	5243	6099	872	392	480	25	9	16	0	0	0	627	278	349
<i>Tecnología Médica</i>	1859	603	1256	1450	480	970	106	27	79	0	0	0	0	0	0	303	96	207
<i>Kinesiología y Fisioterapia</i>	4656	1584	3072	3532	1223	2309	203	52	151	0	0	0	1	0	1	920	309	611
<i>Fonoaudiología</i>	1100	34	1066	941	28	913	131	3	128	13	1	12	0	0	0	15	2	13
<i>Enfermería</i>	2052	312	1740	1149	209	940	712	92	620	87	4	83	92	7	85	12	0	12
<i>Nutrición</i>	1691	187	1504	1618	184	1434	66	3	63	0	0	0	2	0	2	5	0	5
FAC. DE ODONTOLOGIA	4404	1665	2739	4188	1590	2598	187	66	121	26	7	19	0	0	0	3	2	1
AREA CIENCIAS HUMANAS	19286	4612	14674	16127	3860	12267	2187	442	1745	77	20	57	94	13	81	801	277	524
FAC. DE FILOSOFIA Y HUMANID.	7708	2855	4853	5983	2333	3650	994	262	732	72	19	53	24	5	19	635	236	399
<i>Filosofía</i>	684	353	331	448	244	204	93	46	47	9	3	6	8	5	3	126	55	71
<i>Letras</i>	913	311	602	736	256	480	89	25	64	3	0	3	4	0	4	81	30	51
<i>Historia</i>	1217	508	709	868	353	515	154	56	98	9	2	7	2	0	2	184	97	87
<i>Cs. de la Educación</i>	721	95	626	404	56	348	191	21	170	3	0	3	7	0	7	116	18	98
<i>Bibliotecología</i>	380	64	316	199	38	161	113	14	99	5	0	5	2	0	2	61	12	49
<i>Archivero</i>	186	53	133	107	29	78	39	17	22	10	1	9	0	0	0	30	6	24
<i>Música</i>	574	358	216	527	334	193	39	18	21	2	2	0	1	0	1	5	4	1
<i>Plástica</i>	1465	318	1147	1192	267	925	229	37	192	22	4	18	0	0	0	22	10	12
<i>Teatro</i>	328	88	240	313	84	229	12	4	8	2	0	2	0	0	0	1	0	1
<i>Cine</i>	1240	707	533	1189	672	517	35	24	11	7	7	0	0	0	0	9	4	5
FAC. DE PSICOLOGIA	8022	1347	6675	7115	1179	5936	737	128	609	0	0	0	14	2	12	156	38	118
FAC. DE LENGUAS	3556	410	3146	3029	348	2681	456	52	404	5	1	4	56	6	50	10	3	7
<i>Castellano</i>	346	42	304	259	31	228	73	10	63	2	1	1	11	0	11	1	0	1
<i>Inglés</i>	2845	320	2525	2503	276	2227	300	36	264	1	0	1	32	5	27	9	3	6
<i>Francés</i>	115	23	92	86	20	66	24	3	21	1	0	1	4	0	4	0	0	0
<i>Italiano</i>	136	6	130	89	5	84	43	1	42	0	0	0	4	0	4	0	0	0
<i>Alemán</i>	114	19	95	92	16	76	16	2	14	1	0	1	5	1	4	0	0	0



NUEVOS INSCRIPTOS SEGUN ESTADO CIVIL Y SEXO - Año 2000

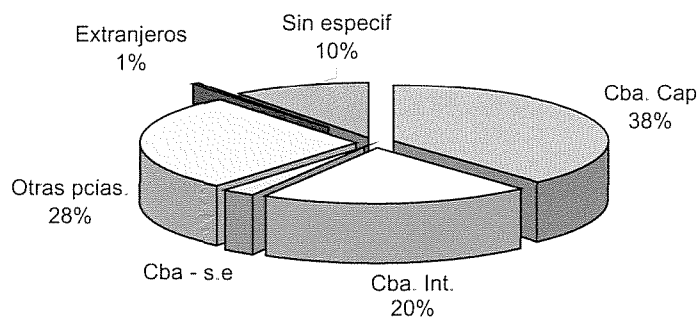
ÁREAS Dependencias	TOTAL			SOLTERO			CASADO			VIUDO/A			DIVORSIADO/A			SIN ESPECIFICAR		
	Total	Var	Muj	Total	Var	Muj	Total	Var	Muj	Total	Var	Muj	Total	Var	Muj	Total	Var	Muj
TOTAL UNIVERSIDAD	19819	8034	11785	15471	6401	9070	855	272	583	76	21	55	98	18	80	3319	1322	1997
AREA CIENCIAS BASICAS	3258	1933	1325	2967	1733	1234	56	36	20	1	0	1	5	3	2	229	161	68
FAC. DE ARQUIT., URB. Y DISEÑO	1053	608	445	1027	592	435	16	12	4	0	0	0	2	2	0	8	2	6
FAC. DE CS. EXACTAS, FIS. Y NAT.	1051	686	365	1025	666	359	22	18	4	1	0	1	2	1	1	1	1	0
FAC. DE CIENCIAS QUIMICAS	398	117	281	384	114	270	13	3	10	0	0	0	1	0	1	0	0	0
FAC. DE MATEM., AST. Y FISICA	295	180	115	235	145	90	2	1	1	0	0	0	0	0	0	58	34	24
FAC. DE CS. AGROPECUARIAS	461	342	119	296	216	80	3	2	1	0	0	0	0	0	0	162	124	38
AREA CIENCIAS SOCIALES	7963	3387	4576	6566	2814	3752	272	121	151	42	14	28	10	4	6	1073	434	639
FAC. DE DERECHO Y CS SOCIALES	4926	1985	2941	4129	1674	2455	228	96	132	40	13	27	7	3	4	522	199	323
<i>Abogacía</i>	3039	1346	1693	2470	1090	1380	156	74	82	33	13	20	0	0	0	380	169	211
<i>Trabajo Social</i>	554	57	497	416	49	367	34	4	30	5	0	5	0	0	0	99	4	95
<i>Ciencias de la Información</i>	1333	582	751	1243	535	708	38	18	20	2	0	2	7	3	4	43	26	17
FAC. DE CIENCIAS ECONOMICAS	3037	1402	1635	2437	1140	1297	44	25	19	2	1	1	3	1	2	551	235	316
AREA CIENCIAS MEDICAS	4524	1564	2960	2835	1021	1814	235	37	198	11	4	7	38	3	35	1405	499	906
FAC. DE CIENCIAS MEDICAS	3843	1325	2518	2181	793	1388	213	30	183	9	2	7	38	3	35	1402	497	905
<i>Medicina</i>	1696	749	947	1358	598	760	14	3	11	2	2	0	0	0	0	322	146	176
<i>Tecnología Médica</i>	377	128	249	105	41	64	7	2	5	0	0	0	0	0	0	265	85	180
<i>Kinesiología y Fisioterapia</i>	804	264	540	0	0	0	0	0	0	0	0	0	0	0	0	804	264	540
<i>Fonoaudiología</i>	141	10	131	131	7	124	3	1	2	1	0	1	0	0	0	6	2	4
<i>Enfermería</i>	515	78	437	286	52	234	182	23	159	6	0	6	38	3	35	3	0	3
<i>Nutrición</i>	310	96	214	301	95	206	7	1	6	0	0	0	0	0	0	2	0	2
FAC. DE ODONTOLOGIA	681	239	442	654	228	426	22	7	15	2	2	0	0	0	0	3	2	1
AREA CIENCIAS HUMANAS	4074	1150	2924	3103	833	2270	292	78	214	22	3	19	45	8	37	612	228	384
FAC. DE FILOSOFIA Y HUMANID.	1948	767	1181	1166	494	672	145	44	101	21	3	18	23	5	18	593	221	372
<i>Filosofía</i>	249	114	135	99	47	52	18	11	7	2	0	2	8	5	3	122	51	71
<i>Letras</i>	237	91	146	144	58	86	9	5	4	2	0	2	4	0	4	78	28	50
<i>Historia</i>	360	173	187	160	71	89	22	8	14	1	0	1	2	0	2	175	94	81
<i>Cs. de la Educación</i>	211	29	182	70	8	62	23	3	20	0	0	0	7	0	7	111	18	93
<i>Bibliotecología</i>	114	28	86	37	13	24	21	4	17	0	0	0	2	0	2	54	11	43
<i>Archivero</i>	80	24	56	39	14	25	7	4	3	6	0	6	0	0	0	28	6	22
<i>Música</i>	89	68	21	79	63	16	5	1	4	0	0	0	0	0	0	5	4	1
<i>Plástica</i>	260	68	192	204	55	149	34	5	29	8	1	7	0	0	0	14	7	7
<i>Teatro</i>	66	17	49	63	16	47	2	1	1	0	0	0	0	0	0	1	0	1
<i>Cine</i>	282	155	127	271	149	122	4	2	2	2	2	0	0	0	0	5	2	3
FAC. DE PSICOLOGIA	1387	257	1130	1278	229	1049	86	22	64	0	0	0	14	2	12	9	4	5
FAC. DE LENGUAS	739	126	613	659	110	549	61	12	49	1	0	1	8	1	7	10	3	7
<i>Castellano</i>	49	10	39	40	7	33	7	3	4	0	0	0	1	0	1	1	0	1
<i>Inglés</i>	609	95	514	556	86	470	38	5	33	1	0	1	5	1	4	9	3	6
<i>Francés</i>	30	15	15	24	13	11	6	2	4	0	0	0	0	0	0	0	0	0
<i>Italiano</i>	26	0	26	20	0	20	6	0	6	0	0	0	0	0	0	0	0	0
<i>Alemán</i>	25	6	19	19	4	15	4	2	2	0	0	0	2	0	2	0	0	0




TOTAL DE ALUMNOS SEGÚN LUGAR DE PROCEDENCIA - Año 2000

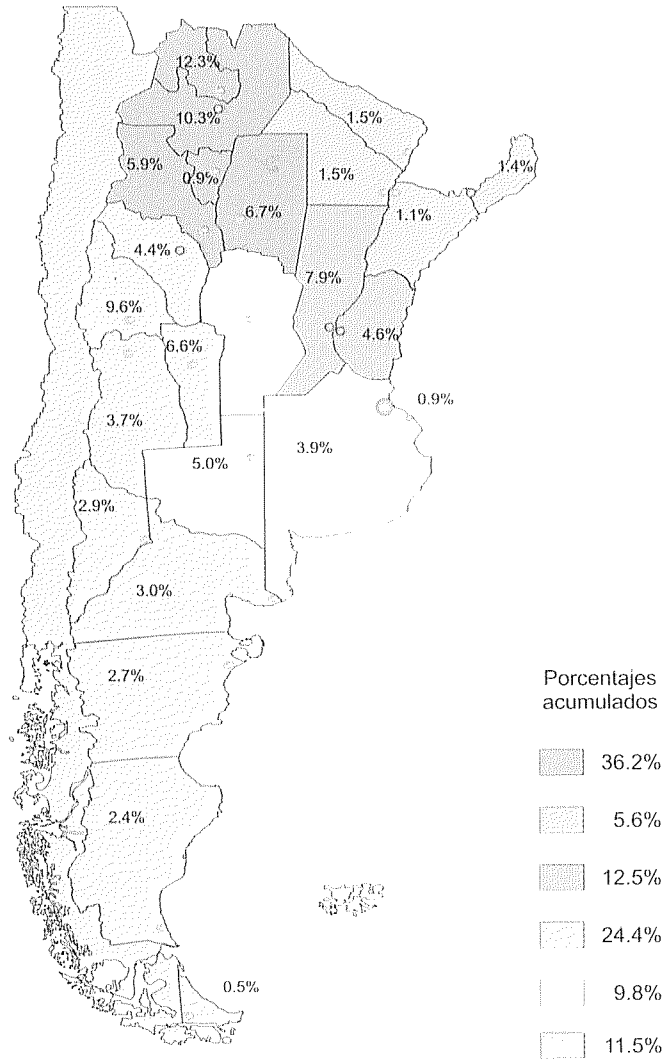
AREAS Dependencias	TOTAL DE ALUMNOS	Total Resid. en Argentina	Total Córdoba	CORDOBA			Total Otras Pcias.	S/E	Total Extran. jero	Sin Especif
				Capital	Interior	Sin especif				
TOTAL DE LA UNIVERSIDAD	112.036	99.896	68.549	42.799	22.773	2.977	31.311	36	754	11.386
AREAS CIENCIAS BASICAS	20.124	19.120	13536	7970	5299	267	5572	12	157	847
Fac. de Arquitectura, Urb. y Diseño	7.517	7.461	5.492	3.526	1.913	53	1.969	0	48	8
Fac. de Cs. Exactas, Fis. y Nat.	5.669	5.258	3.494	1.972	1.408	114	1.757	7	63	348
Fac. de Cs. Químicas	3.561	3.533	2.320	1.238	1.070	12	1.213	0	28	0
Fac. de Mat., Astr. y Física	977	518	328	217	109	2	190	0	0	459
Fac. de Agronomía	2.400	2.350	1.902	1.017	799	86	443	5	18	32
AREA CIENCIAS SOCIALES	43.998	35.808	27.599	18.246	8.263	1.090	8.209	0	103	8.087
Fac. de Derecho y Cs. Sociales	26.095	23.960	16.806	10.034	6.000	772	7.154	0	103	2.032
Abogacía	19.646	18.037	12.270	7.022	4.748	500	5.767	0	58	1.551
Trabajo Social	1.824	1.535	1.247	691	522	34	288	0	4	285
Cs. De la Información	4.625	4.388	3.289	2.321	730	238	1.099	0	41	196
Fac. de Cs. Económicas	17.903	11.848	10.793	8.212	2.263	318	1.055	0	0	6.055
AREA CIENCIAS MEDICAS	28.628	27.310	14.250	7.847	5.251	1.152	13.051	9	361	957
Fac. de Ciencias Médicas	24.224	22.913	11.709	6.114	4.861	734	11.203	1	361	950
Medicina	12.866	12.203	5.461	2.769	2.292	400	6.741	1	287	376
Tec. Médica	1.859	1.674	1.045	495	480	70	629	0	12	173
Kinesiología y Fisioterapia	4.656	4.479	2.168	1.007	1.007	154	2.311	0	14	163
Fonoaudiología	1.100	985	629	331	244	54	356	0	3	112
Enfermería	2.052	1.905	1.451	1.060	355	36	454	0	43	104
Nutrición	1.691	1.667	955	452	483	20	712	0	2	22
Fac. de Odontología	4.404	4.397	2.541	1.733	390	418	1.848	8	0	7
AREA CIENCIAS HUMANAS	19.286	17.658	13.164	8.736	3.960	468	4.479	15	133	1.495
Fac. de Filosofía y Cs. Humanas	7.708	6.563	5.120	3.608	1.275	237	1.428	15	58	1.087
Filosofía	684	529	422	330	70	22	107	0	2	153
Letras	913	794	653	511	127	15	140	1	8	111
Historia	1.217	872	748	534	177	37	124	0	9	336
Cs. De la Educación	721	595	488	364	93	31	107	0	3	123
Bibliotecología	380	306	260	201	45	14	42	4	2	72
Archiveros	186	125	109	80	25	4	16	0	1	60
Musica	574	534	391	246	129	16	138	5	1	39
Plástica	1.465	1.384	1.076	765	270	41	303	5	12	69
Teatro	328	312	239	170	65	4	73	0	3	13
Cine	1.240	1.112	734	407	274	53	378	0	17	111
Fac. de Psicología	8.022	7.596	5.451	3.462	1.758	231	2.145	0	34	392
Fac. de Lenguas	3.556	3.499	2.593	1.666	927	0	906	0	41	16
Castellano	346	340	298	204	94	0	42	0	5	1
Inglés	2.845	2.812	2.024	1.265	759	0	788	0	21	12
Francés	115	110	87	70	17	0	23	0	4	1
Italiano	136	130	104	71	33	0	26	0	6	0
Alemán	114	107	80	56	24	0	27	0	5	2

Distribución del Total de Alumnos según Procedencia

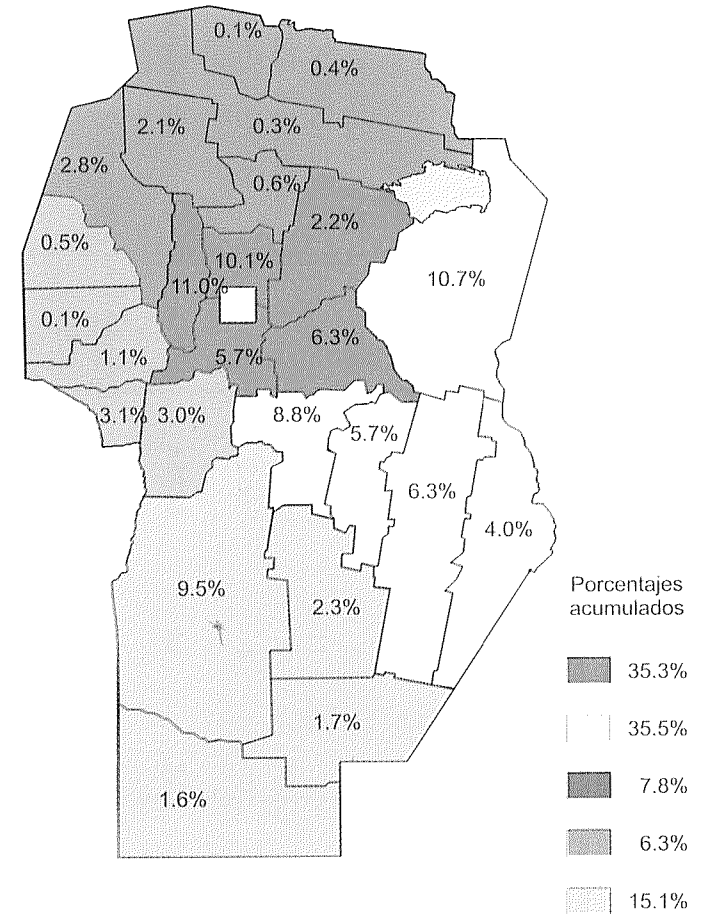




Distribución del Total de Alumnos con Procedencia distinta de Córdoba según Provincia



Distribución del Total de Alumnos con procedencia del Interior de Córdoba según Departamento



TOTAL DE ALUMNOS SEGÚN NACIONALIDAD - Año 2000

AREAS Dependencias	TOTAL	ARGENTINO			EXTRAN- JERO	Sin Especif
		Nativo	Por opción	Naturaliz.		
TOTAL UNIVERSIDAD	112036	106591	85	87	882	4391
AREA CIENCIAS BASICAS	20124	19291	26	14	142	651
FAC. DE ARQUIT., URB. Y DISEÑO	7517	7448	10	3	50	6
FAC. DE CS. EXACTAS, FIS. Y NAT.	5669	5602	1	6	60	0
FAC. DE CIENCIAS QUIMICAS	3561	3522	11	3	25	0
FAC. DE MATEM., AST. Y FISICA	977	362	0	2	3	610
FAC. DE CS. AGROPECUARIAS	2400	2357	4	0	4	35
AREA CIENCIAS SOCIALES	43998	42188	18	21	111	1660
FAC. DE DERECHO Y CS SOCIALES	26095	24483	16	20	84	1492
<i>Abogacía</i>	19646	18414	13	9	53	1157
<i>Trabajo Social</i>	1824	1548	1	2	5	268
<i>Ciencias de la Información</i>	4625	4521	2	9	26	67
FAC. DE CIENCIAS ECONOMICAS	17903	17705	2	1	27	168
AREA CIENCIAS MEDICAS	28628	27008	22	27	413	1158
FAC. DE CIENCIAS MEDICAS	24224	23053	18	22	383	748
<i>Medicina</i>	12866	12155	10	13	308	380
<i>Tecnología Médica</i>	1859	1826	0	1	5	27
<i>Kinesiología y Fisioterapia</i>	4656	4492	5	1	24	134
<i>Fonoaudiología</i>	1100	992	1	1	2	104
<i>Enfermería</i>	2052	1928	2	6	36	80
<i>Nutrición</i>	1691	1660	0	0	8	23
FAC. DE ODONTOLOGIA	4404	3955	4	5	30	410
AREA CIENCIAS HUMANAS	19286	18104	19	25	216	922
FAC. DE FILOSOFIA Y HUMANID.	7708	6755	6	11	79	857
<i>Filosofía</i>	684	553	0	0	4	127
<i>Letras</i>	913	807	0	3	12	91
<i>Historia</i>	1217	915	3	1	6	292
<i>Cs. de la Educación</i>	721	599	0	0	8	114
<i>Bibliotecología</i>	380	319	2	1	0	58
<i>Archivero</i>	186	133	0	0	1	52
<i>Música</i>	574	549	0	2	1	22
<i>Plástica</i>	1465	1408	0	1	15	41
<i>Teatro</i>	328	315	0	0	4	9
<i>Cine</i>	1240	1157	1	3	28	51
FAC. DE PSICOLOGIA	8022	7863	6	5	88	60
FAC. DE LENGUAS	3556	3486	7	9	49	5
<i>Castellano</i>	346	340	0	0	5	1
<i>Inglés</i>	2845	2799	6	3	34	3
<i>Francés</i>	115	110	1	0	4	0
<i>Italiano</i>	136	128	0	3	5	0
<i>Alemán</i>	114	109	0	3	1	1

NUEVOS INSCRIPTOS SEGÚN NACIONALIDAD - Año 2000

AREAS Dependencias	TOTAL	ARGENTINO			EXTRAN- JERO	Sin Especif
		Nativo	Por opción	Naturaliz.		
TOTAL UNIVERSIDAD	19819	17999	13	20	126	1661
AREA CIENCIAS BASICAS	3258	3239	2	4	6	7
FAC. DE ARQUIT., URB. Y DISEÑO	1053	1051	0	0	1	1
FAC. DE CS. EXACTAS, FIS. Y NAT.	1051	1051	0	0	0	0
FAC. DE CIENCIAS QUIMICAS	398	394	0	2	2	0
FAC. DE MATEM., AST. Y FISICA	295	288	0	2	3	2
FAC. DE CS. AGROPECUARIAS	461	455	2	0	0	4
AREA CIENCIAS SOCIALES	7963	7110	8	7	29	809
FAC. DE DERECHO Y CS SOCIALES	4926	4246	7	7	13	653
<i>Abogacía</i>	3039	2651	5	2	6	375
<i>Trabajo Social</i>	554	300	1	0	0	253
<i>Ciencias de la Información</i>	1333	1295	1	5	7	25
FAC. DE CIENCIAS ECONOMICAS	3037	2864	1	0	16	156
AREA CIENCIAS MEDICAS	4524	4286	1	2	62	173
FAC. DE CIENCIAS MEDICAS	3843	3609	1	2	58	173
<i>Medicina</i>	1696	1610	0	1	47	38
<i>Tecnología Médica</i>	377	373	0	0	1	3
<i>Kinesiología y Fisioterapia</i>	804	715	0	0	1	88
<i>Fonoaudiología</i>	141	133	0	0	0	8
<i>Enfermería</i>	515	475	1	1	8	30
<i>Nutrición</i>	310	303	0	0	1	6
FAC. DE ODONTOLOGIA	681	677	0	0	4	0
AREA CIENCIAS HUMANAS	4074	3364	2	7	29	672
FAC. DE FILOSOFIA Y HUMANID.	1948	1270	1	4	12	661
<i>Filosofía</i>	249	128	0	0	1	120
<i>Letras</i>	237	161	0	0	1	75
<i>Historia</i>	360	89	0	0	1	270
<i>Cs. de la Educación</i>	211	99	0	0	1	111
<i>Bibliotecología</i>	114	58	1	0	0	55
<i>Archivero</i>	80	53	0	0	0	27
<i>Música</i>	89	87	0	2	0	0
<i>Plástica</i>	260	256	0	0	2	2
<i>Teatro</i>	66	65	0	0	1	0
<i>Cine</i>	282	274	0	2	5	1
FAC. DE PSICOLOGIA	1387	1373	0	3	5	6
FAC. DE LENGUAS	739	721	1	0	12	5
<i>Castellano</i>	49	48	0	0	0	1
<i>Inglés</i>	609	596	1	0	9	3
<i>Francés</i>	30	27	0	0	3	0
<i>Italiano</i>	26	26	0	0	0	0
<i>Alemán</i>	25	24	0	0	0	1

TOTAL DE ALUMNOS SEGUN PAIS DE NACIMIENTO - Año 2000

AREAS	TOTAL	Argentina	Uruguay	Brasil	Paraguay	Bolivia	Chile	Perú	Otros Amer	Europa	Asia	Oceanía	S/E
Dependencias													
TOTAL UNIVERSIDAD	112036	93302	41	85	50	139	119	315	169	124	35	9	17648
AREA CIENCIAS BASICAS	20124	18909	9	9	8	45	20	43	33	26	10	3	1009
FAC. DE ARQUIT., URB. Y DISEÑO	7517	7451	4	4	1	11	9	14	10	7	5	0	1
FAC. DE CS. EXACTAS, FIS. Y NAT.	5669	5494	3	3	4	21	6	19	17	15	2	3	82
FAC. DE CIENCIAS QUIMICAS	3561	3524	0	2	3	10	3	10	5	1	3	0	0
FAC. DE MATEM., AST. Y FISICA	977	78	0	0	0	0	0	0	0	0	0	0	899
FAC. DE CS. AGROPECUARIAS	2400	2362	2	0	0	3	2	0	1	3	0	0	27
AREA CIENCIAS SOCIALES	43998	29382	10	11	6	32	22	39	35	25	4	0	14432
FAC. DE DERECHO Y CS SOCIALES	26095	24462	10	11	5	26	19	30	35	25	4	0	1468
<i>Abogacía</i>	19646	18408	9	3	2	17	12	22	28	11	2	0	1132
<i>Trabajo Social</i>	1824	1548		1		2	3	0	0	1	1	0	268
<i>Ciencias de la Información</i>	4625	4506	1	7	3	7	4	8	7	13	1	0	68
FAC. DE CIENCIAS ECONOMICAS	17903	4920	0	0	1	6	3	9	0	0	0	0	12964
AREA CIENCIAS MEDICAS	28628	27028	13	43	33	54	42	211	54	30	11	3	1106
FAC. DE CIENCIAS MEDICAS	24224	23069	12	38	30	49	38	200	51	26	9	3	699
<i>Medicina</i>	12866	12165	8	35	28	24	22	164	46	18	8	1	347
<i>Tecnología Médica</i>	1859	1828	0	0	0	3	5	5	0	0	0	0	18
<i>Kinesiología y Fisioterapia</i>	4656	4493	0	1	1	7	5	7	4	3	1	1	133
<i>Fonoaudiología</i>	1100	991	2	1	0	0	0	0	1	0	0	0	105
<i>Enfermería</i>	2052	1931	2	0	1	13	5	24	0	1	0	1	74
<i>Nutrición</i>	1691	1661	0	1	0	2	1	0	0	4	0	0	22
FAC. DE ODONTOLOGIA	4404	3959	1	5	3	5	4	11	3	4	2	0	407
AREA CIENCIAS HUMANAS	19286	17983	9	22	3	8	35	22	47	43	10	3	1101
FAC. DE FILOSOFIA Y HUMANID.	7708	6701	3	13	2	7	8	9	18	20	2	0	925
<i>Filosofía</i>	684	537	0	0	0	0	0	1	0	0	0	0	146
<i>Letras</i>	913	804	2	2	0	0	0	2	1	3	0	0	99
<i>Historia</i>	1217	893	0	2	0	2	0	0	5	2	0	0	313
<i>Cs. de la Educación</i>	721	599	0	0	0	0	1	2	0	0	0	0	119
<i>Bibliotecología</i>	380	322	0	0	1	1	0	0	0	0	0	0	56
<i>Archivero</i>	186	132	0	0	0	0	0	0	0	1	0	0	53
<i>Música</i>	574	541	0	0	0	0	0	0	1	2	0	0	30
<i>Plástica</i>	1465	1400	0	3	0	2	3	1	3	3	1	0	49
<i>Teatro</i>	328	315	1	0	0	0	0	0	1	2	0	0	9
<i>Cine</i>	1240	1158	0	6	1	2	4	3	7	7	1	0	51
FAC. DE PSICOLOGIA	8022	7795	3	4	1	1	10	8	16	8	3	1	172
FAC. DE LENGUAS	3556	3487	3	5	0	0	17	5	13	15	5	2	4
<i>Castellano</i>	346	340	1	1	0	0	0	0	0	1	2	0	1
<i>Inglés</i>	2845	2800	1	4	0	0	8	5	13	8	2	1	3
<i>Francés</i>	115	110	0	0	0	0	3	0	0	0	1	1	0
<i>Italiano</i>	136	128	1	0	0	0	3	0	0	4	0	0	0
<i>Alemán</i>	114	109	0	0	0	0	3	0	0	2	0	0	0

TOTAL DE ALUMNOS SEGUN PAIS DE NACIMIENTO - Año 2000

AREAS	TOTAL	Argentina	Uruguay	Brasil	Paraguay	Bolivia	Chile	Perú	Otros Amer	Europa	Asia	Oceanía	S/E
Dependencias													
TOTAL UNIVERSIDAD	112036	93302	41	85	50	139	119	315	169	124	35	9	17648
AREA CIENCIAS BASICAS	20124	18909	9	9	8	45	20	43	33	26	10	3	1009
FAC. DE ARQUIT., URB. Y DISEÑO	7517	7451	4	4	1	11	9	14	10	7	5	0	1
FAC. DE CS. EXACTAS, FIS. Y NAT.	5669	5494	3	3	4	21	6	19	17	15	2	3	82
FAC. DE CIENCIAS QUIMICAS	3561	3524	0	2	3	10	3	10	5	1	3	0	0
FAC. DE MATEM., AST. Y FISICA	977	78	0	0	0	0	0	0	0	0	0	0	899
FAC. DE CS. AGROPECUARIAS	2400	2362	2	0	0	3	2	0	1	3	0	0	27
AREA CIENCIAS SOCIALES	43998	29382	10	11	6	32	22	39	35	25	4	0	14432
FAC. DE DERECHO Y CS SOCIALES	26095	24462	10	11	5	26	19	30	35	25	4	0	1468
<i>Abogacía</i>	19646	18408	9	3	2	17	12	22	28	11	2	0	1132
<i>Trabajo Social</i>	1824	1548		1		2	3	0	0	1	1	0	268
<i>Ciencias de la Información</i>	4625	4506	1	7	3	7	4	8	7	13	1	0	68
FAC. DE CIENCIAS ECONOMICAS	17903	4920	0	0	1	6	3	9	0	0	0	0	12964
AREA CIENCIAS MEDICAS	28628	27028	13	43	33	54	42	211	54	30	11	3	1106
FAC. DE CIENCIAS MEDICAS	24224	23069	12	38	30	49	38	200	51	26	9	3	699
<i>Medicina</i>	12866	12165	8	35	28	24	22	164	46	18	8	1	347
<i>Tecnología Médica</i>	1859	1828	0	0	0	3	5	5	0	0	0	0	18
<i>Kinesiología y Fisioterapia</i>	4656	4493	0	1	1	7	5	7	4	3	1	1	133
<i>Fonoaudiología</i>	1100	991	2	1	0	0	0	0	1	0	0	0	105
<i>Enfermería</i>	2052	1931	2	0	1	13	5	24	0	1	0	1	74
<i>Nutrición</i>	1691	1661	0	1	0	2	1	0	0	4	0	0	22
FAC. DE ODONTOLOGIA	4404	3959	1	5	3	5	4	11	3	4	2	0	407
AREA CIENCIAS HUMANAS	19286	17983	9	22	3	8	35	22	47	43	10	3	1101
FAC. DE FILOSOFIA Y HUMANID.	7708	6701	3	13	2	7	8	9	18	20	2	0	925
<i>Filosofía</i>	684	537	0	0	0	0	0	1	0	0	0	0	146
<i>Letras</i>	913	804	2	2	0	0	0	2	1	3	0	0	99
<i>Historia</i>	1217	893	0	2	0	2	0	0	5	2	0	0	313
<i>Cs. de la Educación</i>	721	599	0	0	0	0	1	2	0	0	0	0	119
<i>Bibliotecología</i>	380	322	0	0	1	1	0	0	0	0	0	0	56
<i>Archivero</i>	186	132	0	0	0	0	0	0	0	1	0	0	53
<i>Música</i>	574	541	0	0	0	0	0	0	1	2	0	0	30
<i>Plástica</i>	1465	1400	0	3	0	2	3	1	3	3	1	0	49
<i>Teatro</i>	328	315	1	0	0	0	0	0	1	2	0	0	9
<i>Cine</i>	1240	1158	0	6	1	2	4	3	7	7	1	0	51
FAC. DE PSICOLOGIA	8022	7795	3	4	1	1	10	8	16	8	3	1	172
FAC. DE LENGUAS	3556	3487	3	5	0	0	17	5	13	15	5	2	4
<i>Castellano</i>	346	340	1	1	0	0	0	0	0	1	2	0	1
<i>Inglés</i>	2845	2800	1	4	0	0	8	5	13	8	2	1	3
<i>Francés</i>	115	110	0	0	0	0	3	0	0	0	1	1	0
<i>Italiano</i>	136	128	1	0	0	0	3	0	0	4	0	0	0
<i>Alemán</i>	114	109	0	0	0	0	3	0	0	2	0	0	0

TOTAL DE ALUMNOS SEGUN PAIS DE NACIMIENTO - Año 2000

AREAS	TOTAL	Argentina	Uruguay	Brasil	Paraguay	Bolivia	Chile	Perú	Otros Amer	Europa	Asia	Oceanía	S/E
Dependencias													
TOTAL UNIVERSIDAD	112036	93302	41	85	50	139	119	315	169	124	35	9	17648
AREA CIENCIAS BASICAS	20124	18909	9	9	8	45	20	43	33	26	10	3	1009
FAC. DE ARQUIT., URB. Y DISEÑO	7517	7451	4	4	1	11	9	14	10	7	5	0	1
FAC. DE CS. EXACTAS, FIS. Y NAT.	5669	5494	3	3	4	21	6	19	17	15	2	3	82
FAC. DE CIENCIAS QUIMICAS	3561	3524	0	2	3	10	3	10	5	1	3	0	0
FAC. DE MATEM., AST. Y FISICA	977	78	0	0	0	0	0	0	0	0	0	0	899
FAC. DE CS. AGROPECUARIAS	2400	2362	2	0	0	3	2	0	1	3	0	0	27
AREA CIENCIAS SOCIALES	43998	29382	10	11	6	32	22	39	35	25	4	0	14432
FAC. DE DERECHO Y CS SOCIALES	26095	24462	10	11	5	26	19	30	35	25	4	0	1468
<i>Abogacía</i>	19646	18408	9	3	2	17	12	22	28	11	2	0	1132
<i>Trabajo Social</i>	1824	1548		1		2	3	0	0	1	1	0	268
<i>Ciencias de la Información</i>	4625	4506	1	7	3	7	4	8	7	13	1	0	68
FAC. DE CIENCIAS ECONOMICAS	17903	4920	0	0	1	6	3	9	0	0	0	0	12964
AREA CIENCIAS MEDICAS	28628	27028	13	43	33	54	42	211	54	30	11	3	1106
FAC. DE CIENCIAS MEDICAS	24224	23069	12	38	30	49	38	200	51	26	9	3	699
<i>Medicina</i>	12866	12165	8	35	28	24	22	164	46	18	8	1	347
<i>Tecnología Médica</i>	1859	1828	0	0	0	3	5	5	0	0	0	0	18
<i>Kinesiología y Fisioterapia</i>	4656	4493	0	1	1	7	5	7	4	3	1	1	133
<i>Fonoaudiología</i>	1100	991	2	1	0	0	0	0	1	0	0	0	105
<i>Enfermería</i>	2052	1931	2	0	1	13	5	24	0	1	0	1	74
<i>Nutrición</i>	1691	1661	0	1	0	2	1	0	0	4	0	0	22
FAC. DE ODONTOLOGIA	4404	3959	1	5	3	5	4	11	3	4	2	0	407
AREA CIENCIAS HUMANAS	19286	17983	9	22	3	8	35	22	47	43	10	3	1101
FAC. DE FILOSOFIA Y HUMANID.	7708	6701	3	13	2	7	8	9	18	20	2	0	925
<i>Filosofía</i>	684	537	0	0	0	0	0	1	0	0	0	0	146
<i>Letras</i>	913	804	2	2	0	0	0	2	1	3	0	0	99
<i>Historia</i>	1217	893	0	2	0	2	0	0	5	2	0	0	313
<i>Cs. de la Educación</i>	721	599	0	0	0	0	1	2	0	0	0	0	119
<i>Bibliotecología</i>	380	322	0	0	1	1	0	0	0	0	0	0	56
<i>Archivero</i>	186	132	0	0	0	0	0	0	0	1	0	0	53
<i>Música</i>	574	541	0	0	0	0	0	0	1	2	0	0	30
<i>Plástica</i>	1465	1400	0	3	0	2	3	1	3	3	1	0	49
<i>Teatro</i>	328	315	1	0	0	0	0	0	1	2	0	0	9
<i>Cine</i>	1240	1158	0	6	1	2	4	3	7	7	1	0	51
FAC. DE PSICOLOGIA	8022	7795	3	4	1	1	10	8	16	8	3	1	172
FAC. DE LENGUAS	3556	3487	3	5	0	0	17	5	13	15	5	2	4
<i>Castellano</i>	346	340	1	1	0	0	0	0	0	1	2	0	1
<i>Inglés</i>	2845	2800	1	4	0	0	8	5	13	8	2	1	3
<i>Francés</i>	115	110	0	0	0	0	3	0	0	0	1	1	0
<i>Italiano</i>	136	128	1	0	0	0	3	0	0	4	0	0	0
<i>Alemán</i>	114	109	0	0	0	0	3	0	0	2	0	0	0

NUEVOS INSCRIPTOS SEGUN PAIS DE NACIMIENTO - Año 2000

AREAS	TOTAL	Argentina	Uruguay	Brasil	Paraguay	Bolivia	Chile	Perú	Otros Amer	Europa	Asia	Oceanía	S/E
Dependencias													
TOTAL UNIVERSIDAD	19819	17727	8	24	8	18	17	37	26	21	8	0	1925
AREA CIENCIAS BASICAS	3258	2988	2	3	0	3	3	4	5	4	1	0	245
FAC. DE ARQUIT., URB. Y DISEÑO	1053	1051	0	0	0	0	1	0	0	0	0	0	1
FAC. DE CS. EXACTAS, FIS. Y NAT.	1051	1014	1	2	0	3	1	4	3	4	0	0	19
FAC. DE CIENCIAS QUIMICAS	398	394	0	1	0	0	1	0	1	0	1	0	0
FAC. DE MATEM., AST. Y FISICA	295	73	0	0	0	0	0	0	0	0	0	0	222
FAC. DE CS. AGROPECUARIAS	461	456	1	0	0	0	0	0	1	0	0	0	3
AREA CIENCIAS SOCIALES	7963	7095	2	4	5	3	2	10	4	6	1	0	831
FAC. DE DERECHO Y CS SOCIALES	4926	4231	2	4	4	1	0	5	4	6	1	0	668
<i>Abogacía</i>	3039	2651	2	0	2	1	0	2	3	3	0	0	375
<i>Trabajo Social</i>	554	300	0	1	0	0	0	0	0	0	1	0	252
<i>Ciencias de la Información</i>	1333	1280	0	3	2	0	0	3	1	3	0	0	41
FAC. DE CIENCIAS ECONOMICAS	3037	2864	0	0	1	2	2	5	0	0	0	0	163
AREA CIENCIAS MEDICAS	4524	4277	4	11	3	11	4	22	7	4	4	0	177
FAC. DE CIENCIAS MEDICAS	3843	3600	3	11	3	9	3	22	7	4	4	0	177
<i>Medicina</i>	1696	1601	2	11	3	5	3	16	6	4	4	0	41
<i>Tecnología Médica</i>	377	374	0	0	0	0	0	1	0	0	0	0	2
<i>Kinesiología y Fisioterapia</i>	804	713	0	0	0	0	0	0	1	0	0	0	90
<i>Fonoaudiología</i>	141	133	0	0	0	0	0	0	0	0	0	0	8
<i>Enfermería</i>	515	476	1	0	0	3	0	5	0	0	0	0	30
<i>Nutrición</i>	310	303	0	0	0	1	0	0	0	0	0	0	6
FAC. DE ODONTOLOGIA	681	677	1	0	0	2	1	0	0	0	0	0	0
AREA CIENCIAS HUMANAS	4074	3367	0	6	0	1	8	1	10	7	2	0	672
FAC. DE FILOSOFIA Y HUMANID.	1948	1274	0	4	0	1	1	1	2	3	0	0	662
<i>Filosofía</i>	249	129	0	0	0	0	0	0	0	0	0	0	120
<i>Letras</i>	237	162	0	0	0	0	0	0	0	0	0	0	75
<i>Historia</i>	360	89	0	1	0	0	0	0	0	0	0	0	270
<i>Cs. de la Educación</i>	211	99	0	0	0	0	0	0	0	0	0	0	112
<i>Bibliotecología</i>	114	60	0	0	0	0	0	0	0	0	0	0	54
<i>Archivero</i>	80	54	0	0	0	0	0	0	0	0	0	0	26
<i>Música</i>	89	87	0	0	0	0	0	0	0	2	0	0	0
<i>Plástica</i>	260	256	0	0	0	1	0	1	0	0	0	0	2
<i>Teatro</i>	66	65	0	0	0	0	0	0	0	1	0	0	0
<i>Cine</i>	282	273	0	3	0	0	1	0	2	0	0	0	3
FAC. DE PSICOLOGIA	1387	1372	0	2	0	0	1	0	5	1	0	0	6
FAC. DE LENGUAS	739	721	0	0	0	0	6	0	3	3	2	0	4
<i>Castellano</i>	49	48	0	0	0	0	0	0	0	0	0	0	1
<i>Inglés</i>	609	596	0	0	0	0	3	0	3	2	2	0	3
<i>Francés</i>	30	27	0	0	0	0	3	0	0	0	0	0	0
<i>Italiano</i>	26	26	0	0	0	0	0	0	0	0	0	0	0
<i>Alemán</i>	25	24	0	0	0	0	0	0	0	1	0	0	0

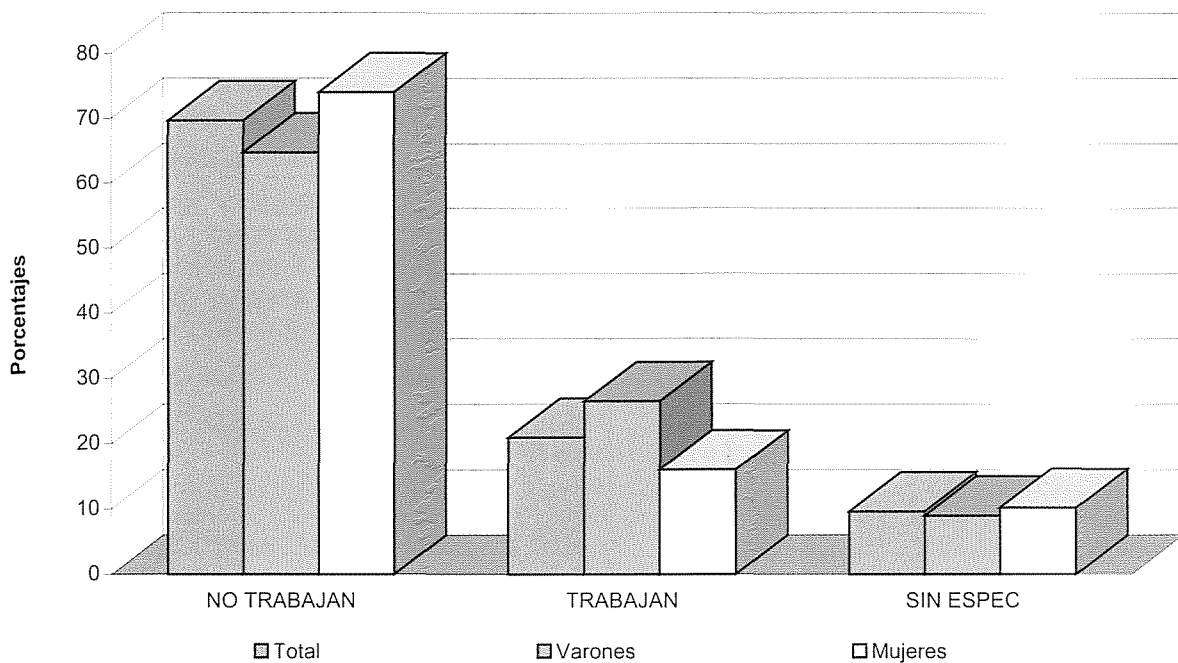
TOTAL DE ALUMNOS SEGUN SITUACION DE TRABAJO Y SEXO - Año 2000

AREAS Dependencias	TOTAL ALUMNOS			NO TRABAJAN			TRABAJAN						SIN ESPECIFICAR		
	Total	Var	Muj	Total	Var	Muj	Dependiente			Independiente			Total	Var	Muj
							Total	Var	Muj	Total	Var	Muj			
TOTAL UNIVERSIDAD	112036	52549	59487	77903	33963	43940	18594	10861	7733	4813	3033	1780	10726	4692	6034
AREA CIENCIAS BASICAS	20124	11728	8396	13195	7146	6049	4612	3129	1483	1301	880	421	1016	573	443
FAC. DE ARQUIT., URB. Y DISEÑO	7517	4337	3180	4985	2596	2389	1768	1179	589	733	540	193	31	22	9
FAC. DE CS. EXACTAS, FIS. Y NAT	5669	4055	1614	3920	2659	1261	1415	1149	266	324	242	82	10	5	5
FAC. DE CIENCIAS QUIMICAS	3561	1019	2542	2603	671	1932	715	251	464	243	97	146	0	0	0
FAC. DE MATEM., AST. Y FISICA	977	552	425	24	19	5	2	2	0	1	1	0	950	530	420
FAC. DE CS. AGROPECUARIAS	2400	1765	635	1663	1201	462	712	548	164	0	0	0	25	16	9
AREA CIENCIAS SOCIALES	43998	25902	18096	29519	16141	13378	9444	6576	2868	2444	1753	691	2591	1432	1159
FAC. DE DERECHO Y CS SOC.	26095	10800	15295	18423	7086	11337	4737	2256	2481	1346	707	639	1589	751	838
<i>Abogacia</i>	19646	8704	10942	13942	5788	8154	4073	2063	2010	1122	634	488	509	219	290
<i>Trabajo Social</i>	1824	154	1670	1219	79	1140	387	53	334	114	17	97	104	5	99
<i>Ciencias de la Información</i>	4625	1942	2683	3262	1219	2043	277	140	137	110	56	54	976	527	449
FAC. DE CIENCIAS ECONOMICAS	17903	15102	2801	11096	9055	2041	4707	4320	387	1098	1046	52	1002	681	321
AREA CIENCIAS MEDICAS	28628	10307	18321	21531	7630	13901	2441	660	1781	316	149	167	4340	1868	2472
FAC. DE CIENCIAS MEDICAS	24224	8642	15582	17664	6228	11436	1907	399	1508	316	149	167	4337	1866	2471
<i>Medicina</i>	12866	5922	6944	10581	4669	5912	286	167	119	237	134	103	1762	952	810
<i>Tecnología Médica</i>	1859	603	1256	1149	326	823	26	15	11	0	0	0	684	262	422
<i>Kinesiología y Fisioterapia</i>	4656	1584	3072	2889	948	1941	4	2	2	0	0	0	1763	634	1129
<i>Fonoaudiología</i>	1100	34	1066	808	26	782	247	6	241	8	0	8	37	2	35
<i>Enfermería</i>	2052	312	1740	743	105	638	1168	180	988	56	11	45	85	16	69
<i>Nutrición</i>	1691	187	1504	1494	154	1340	176	29	147	15	4	11	6	0	6
FAC. DE ODONTOLOGIA	4404	1665	2739	3867	1402	2465	534	261	273	0	0	0	3	2	1
AREA CIENCIAS HUMANAS	19286	4612	14674	13658	3046	10612	2097	496	1601	752	251	501	2779	819	1960
FAC. DE FILOSOFIA Y HUMANID.	7708	2855	4853	5806	2109	3697	768	270	498	291	151	140	843	325	518
<i>Filosofía</i>	684	353	331	428	218	210	60	34	26	33	23	10	163	78	85
<i>Letras</i>	913	311	602	692	226	466	84	30	54	32	18	14	105	37	68
<i>Historia</i>	1217	508	709	843	326	517	126	51	75	32	19	13	216	112	104
<i>Cs. de la Educación</i>	721	95	626	444	55	389	126	15	111	15	3	12	136	22	114
<i>Bibliotecología</i>	380	64	316	222	33	189	74	17	57	5	0	5	79	14	65
<i>Archivero</i>	186	53	133	109	26	83	36	15	21	5	4	1	36	8	28
<i>Música</i>	574	358	216	466	300	166	56	28	28	26	15	11	26	15	11
<i>Plástica</i>	1465	318	1147	1249	261	988	103	23	80	64	17	47	49	17	32
<i>Teatro</i>	328	88	240	288	73	215	18	5	13	19	9	10	3	1	2
<i>Cine</i>	1240	707	533	1065	591	474	85	52	33	60	43	17	30	21	9
FAC. DE PSICOLOGIA	8022	1347	6675	5674	732	4942	309	86	223	125	39	86	1914	490	1424
FAC. DE LENGUAS	3556	410	3146	2178	205	1973	1020	140	880	336	61	275	22	4	18
<i>Castellano</i>	346	42	304	188	13	175	120	18	102	36	11	25	2	0	2
<i>Inglés</i>	2845	320	2525	1794	173	1621	778	104	674	253	39	214	20	4	16
<i>Francés</i>	115	23	92	49	3	46	37	10	27	29	10	19	0	0	0
<i>Italiano</i>	136	6	130	78	3	75	51	2	49	7	1	6	0	0	0
<i>Alemán</i>	114	19	95	69	13	56	34	6	28	11	0	11	0	0	0

NUEVOS INSCRIPTOS SEGUN RELACION DE TRABAJO CON LA CARRERA Y SEXO - Año 2000

AREAS Dependencias	TOTAL ALUMNOS			NO TRABAJAN			TRABAJAN						SIN ESPECIFICAR		
	Total	Var	Muj	Total	Var	Muj	Dependiente			Independiente			Total	Var	Muj
							Total	Var	Muj	Total	Var	Muj			
TOTAL UNIVERSIDAD	19819	8034	11785	12938	5123	7815	2490	1085	1405	841	430	411	3550	1396	2154
AREA CIENCIAS BASICAS	3258	1933	1325	2460	1414	1046	363	247	116	124	89	35	311	183	128
FAC. DE ARQUIT., URB. Y DISEÑO	1053	608	445	872	485	387	114	73	41	60	48	12	7	2	5
FAC. DE CS. EXACTAS, FIS. Y NAT.	1051	686	365	876	564	312	118	86	32	56	35	21	1	1	0
FAC. DE CIENCIAS QUIMICAS	398	117	281	350	95	255	41	17	24	7	5	2	0	0	0
FAC. DE MATEM., AST. Y FISICA	295	180	115	12	12	0	1	1	0	1	1	0	281	166	115
FAC. DE CS. AGROPECUARIAS	461	342	119	350	258	92	89	70	19	0	0	0	22	14	8
AREA CIENCIAS SOCIALES	7963	3387	4576	5500	2235	3265	948	486	462	346	195	151	1169	471	698
FAC. DE DERECHO Y CS SOC.	4926	1985	2941	3301	1229	2072	711	361	350	296	159	137	618	236	382
<i>Abogacia</i>	3039	1346	1693	2115	858	1257	336	202	134	160	98	62	428	188	240
<i>Trabajo Social</i>	554	57	497	325	28	297	102	20	82	26	5	21	101	4	97
<i>Ciencias de la Información</i>	1333	582	751	861	343	518	273	139	134	110	56	54	89	44	45
FAC. DE CIENCIAS ECONOMICAS	3037	1402	1635	2199	1006	1193	237	125	112	50	36	14	551	235	316
AREA CIENCIAS MEDICAS	4524	1564	2960	2630	931	1699	423	117	306	65	17	48	1406	499	907
FAC. DE CIENCIAS MEDICAS	3843	1325	2518	2011	722	1289	364	89	275	65	17	48	1403	497	906
<i>Medicina</i>	1696	749	947	1306	570	736	52	25	27	16	8	8	322	146	176
<i>Tecnología Médica</i>	377	128	249	86	28	58	26	15	11	0	0	0	265	85	180
<i>Kinesiólogía y Fisioterapia</i>	804	264	540	0	0	0	0	0	0	0	0	0	804	264	540
<i>Fonoaudiología</i>	141	10	131	128	8	120	3	0	3	4	0	4	6	2	4
<i>Enfermería</i>	515	78	437	204	28	176	265	43	222	42	7	35	4	0	4
<i>Nutrición</i>	310	96	214	287	88	199	18	6	12	3	2	1	2	0	2
FAC. DE ODONTOLOGIA	681	239	442	619	209	410	59	28	31	0	0	0	3	2	1
AREA CIENCIAS HUMANAS	4074	1150	2924	2348	543	1805	756	235	521	306	129	177	664	243	421
FAC. DE FILOSOFIA Y HUMANID.	1948	767	1181	906	352	554	310	117	193	115	68	47	617	230	387
<i>Filosofía</i>	249	114	135	77	32	45	28	15	13	20	15	5	124	52	72
<i>Letras</i>	237	91	146	101	34	67	37	19	18	11	6	5	88	32	56
<i>Historia</i>	360	173	187	115	48	67	52	21	31	12	8	4	181	96	85
<i>Cs. de la Educación</i>	211	29	182	37	2	35	50	7	43	10	2	8	114	18	96
<i>Bibliotecología</i>	114	28	86	37	8	29	19	9	10	3		3	55	11	44
<i>Archivero</i>	80	24	56	23	6	17	24	8	16	4	3	1	29	7	22
<i>Música</i>	89	68	21	68	53	15	9	5	4	7	6	1	5	4	1
<i>Plástica</i>	260	68	192	173	42	131	47	8	39	25	10	15	15	8	7
<i>Teatro</i>	66	17	49	54	12	42	6	2	4	5	3	2	1	0	1
<i>Cine</i>	282	155	127	221	115	106	38	23	15	18	15	3	5	2	3
FAC. DE PSICOLOGIA	1387	257	1130	917	122	795	309	86	223	124	39	85	37	10	27
FAC. DE LENGUAS	739	126	613	525	69	456	137	32	105	67	22	45	10	3	7
<i>Castellano</i>	49	10	39	30	4	26	15	4	11	3	2	1	1	0	1
<i>Inglés</i>	609	95	514	446	57	389	104	23	81	50	12	38	9	3	6
<i>Francés</i>	30	15	15	10	2	8	7	5	2	13	8	5	0	0	0
<i>Italiano</i>	26	0	26	20	0	20	6	0	6	0	0	0	0	0	0
<i>Alemán</i>	25	6	19	19	6	13	5	0	5	1	0	1	0	0	0

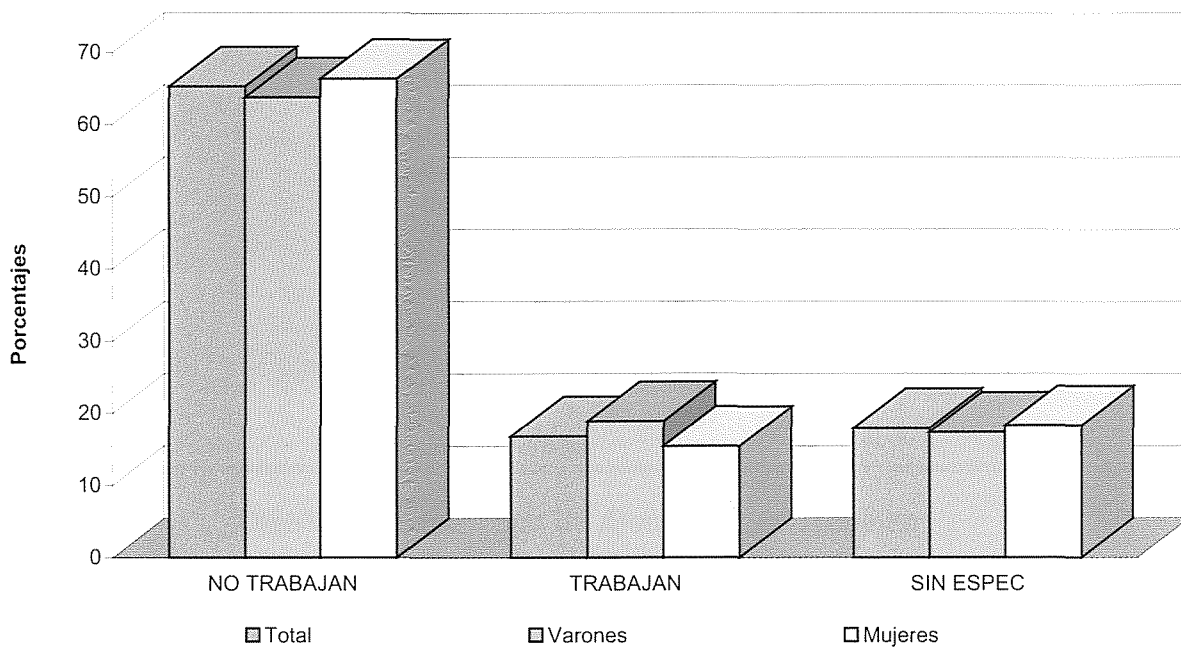
PORCENTAJES DE ALUMNOS SEGÚN SITUACIÓN DE TRABAJO Y SEXO
Año 2000



Porcentajes

	No Trab.	Trab.	S/E	Total
Total	69.5	20.9	9.6	100.0
Varones	64.6	26.4	8.9	100.0
Mujeres	73.9	16.0	10.1	100.0

PORCENTAJES DE NUEVOS INCRIPOTOS SEGÚN SITUACIÓN DE TRABAJO Y SEXO
Año 2000



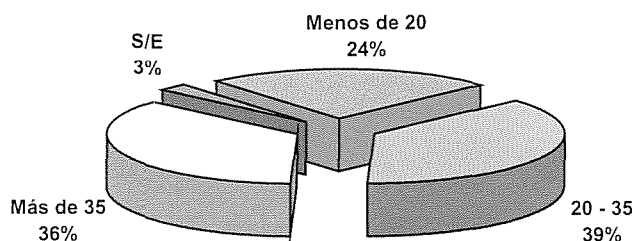
Porcentajes

	No Trab.	Trab.	S/E	Total
Total	65.3	16.8	17.9	100.0
Varones	63.8	18.9	17.4	100.0
Mujeres	66.3	15.4	18.3	100.0

TOTAL DE ALUMNOS SEGUN SITUACION DE TRABAJO HORAS SEMANALES QUE TRABAJAN - Año 2000

AREAS Dependencias	TOTAL	No Trabajan	Total Trabajan	Horas semanales que trabajan				Sin Especif
				- 20	20 - 35	+ 35	S/E	
TOTAL UNIVERSIDAD	112036	77903	23407	5729	8719	8348	611	10726
AREA CIENCIAS BASICAS	20124	13195	5913	1663	2320	1889	41	1016
FAC. DE ARQUIT., URB. Y DISEÑO	7517	4985	2501	666	1014	820	1	31
FAC. DE CS. EXACTAS, FIS. Y NAT.	5669	3920	1739	418	688	616	17	10
FAC. DE CIENCIAS QUIMICAS	3561	2603	958	240	406	312	0	0
FAC. DE MATEM., AST. Y FISICA	977	24	3	2	1	0	0	950
FAC. DE CS. AGROPECUARIAS	2400	1663	712	337	211	141	23	25
AREA CIENCIAS SOCIALES	43998	29519	11888	2592	4352	4655	289	2591
FAC. DE DERECHO Y CS SOC.	26095	18423	6083	1269	2666	2019	129	1589
<i>Abogacia</i>	19646	13942	5195	1092	2320	1779	4	509
<i>Trabajo Social</i>	1824	1219	501	118	232	151	0	104
<i>Ciencias de la Información</i>	4625	3262	387	59	114	89	125	976
FAC. DE CIENCIAS ECONOMICAS	17903	11096	5805	1323	1686	2636	160	1002
AREA CIENCIAS MEDICAS	28628	21531	2757	645	850	1193	69	4340
FAC. DE CIENCIAS MEDICAS	24224	17664	2223	456	640	1059	68	4337
<i>Medicina</i>	12866	10581	523	182	204	136	1	1762
<i>Tecnología Médica</i>	1859	1149	26	5	11	10	0	684
<i>Kinesiología y Fisioterapia</i>	4656	2889	4	1	0	0	3	1763
<i>Fonoaudiología</i>	1100	808	255	87	103	50	15	37
<i>Enfermería</i>	2052	743	1224	119	246	815	44	85
<i>Nutrición</i>	1691	1494	191	62	76	48	5	6
FAC. DE ODONTOLOGIA	4404	3867	534	189	210	134	1	3
AREA CIENCIAS HUMANAS	19286	13658	2849	829	1197	611	212	2779
FAC. DE FILOSOFIA Y HUMANID.	7708	5806	1059	273	455	261	70	843
<i>Filosofía</i>	684	428	93	23	28	21	21	163
<i>Letras</i>	913	692	116	29	46	27	14	105
<i>Historia</i>	1217	843	158	31	74	40	13	216
<i>Cs. de la Educación</i>	721	444	141	12	88	28	13	136
<i>Bibliotecología</i>	380	222	79	4	48	23	4	79
<i>Archivero</i>	186	109	41	3	13	20	5	36
<i>Música</i>	574	466	82	45	29	8	0	26
<i>Plástica</i>	1465	1249	167	70	57	40	0	49
<i>Teatro</i>	328	288	37	15	14	8	0	3
<i>Cine</i>	1240	1065	145	41	58	46	0	30
FAC. DE PSICOLOGIA	8022	5674	434	67	140	91	136	1914
FAC. DE LENGUAS	3556	2178	1356	489	602	259	6	22
<i>Castellano</i>	346	188	156	36	82	37	1	2
<i>Inglés</i>	2845	1794	1031	404	422	201	4	20
<i>Francés</i>	115	49	66	24	36	6	0	0
<i>Italiano</i>	136	78	58	13	37	8	0	0
<i>Alemán</i>	114	69	45	12	25	7	1	0

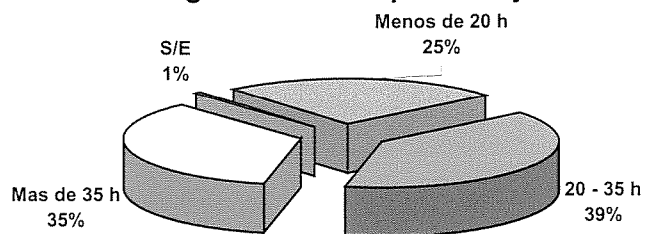
Distribución del Total de Alumnos que Trabajan según las Horas que Trabajan



NUEVOS INSCRIPTOS SEGUN SITUACION DE TRABAJO HORAS SEMANALES QUE TRABAJAN - Año 2000

AREAS Dependencias	TOTAL	No Trabajan	Total Trabajan	Horas semanales que trabajan				Sin Especif
				- 20	20 - 35	+ 35	S/E	
TOTAL UNIVERSIDAD	19819	12938	3331	955	1104	879	393	3550
AREA CIENCIAS BASICAS	3258	2460	487	189	165	111	22	311
FAC. DE ARQUIT., URB. Y DISEÑO	1053	872	174	70	69	35	0	7
FAC. DE CS. EXACTAS, FIS. Y NAT.	1051	876	174	61	66	47	0	1
FAC. DE CIENCIAS QUIMICAS	398	350	48	18	17	13	0	0
FAC. DE MATEM., AST. Y FISICA	295	12	2	1	1	0	0	281
FAC. DE CS. AGROPECUARIAS	461	350	89	39	12	16	22	22
AREA CIENCIAS SOCIALES	7963	5500	1294	382	424	361	127	1169
FAC. DE DERECHO Y CS SOC.	4926	3301	1007	262	350	269	126	618
<i>Abogacía</i>	3039	2115	496	163	181	151	1	428
<i>Trabajo Social</i>	554	325	128	40	56	32	0	101
<i>Ciencias de la Información</i>	1333	861	383	59	113	86	125	89
FAC. DE CIENCIAS ECONOMICAS	3037	2199	287	120	74	92	1	551
AREA CIENCIAS MEDICAS	4524	2630	488	122	121	207	38	1406
FAC. DE CIENCIAS MEDICAS	3843	2011	429	92	102	197	38	1403
<i>Medicina</i>	1696	1306	68	35	24	8	1	322
<i>Tecnología Médica</i>	377	86	26	5	11	10	0	265
<i>Kinesiología y Fisioterapia</i>	804	0	0	0	0	0	0	804
<i>Fonoaudiología</i>	141	128	7	6	0	1	0	6
<i>Enfermería</i>	515	204	307	36	59	175	37	4
<i>Nutrición</i>	310	287	21	10	8	3	0	2
FAC. DE ODONTOLOGIA	681	619	59	30	19	10	0	3
AREA CIENCIAS HUMANAS	4074	2348	1062	262	394	200	206	664
FAC. DE FILOSOFIA Y HUMANID.	1948	906	425	114	162	79	70	617
<i>Filosofía</i>	249	77	48	13	8	6	21	124
<i>Letras</i>	237	101	48	9	13	12	14	88
<i>Historia</i>	360	115	64	12	26	13	13	181
<i>Cs. de la Educación</i>	211	37	60	3	38	6	13	114
<i>Bibliotecología</i>	114	37	22	1	13	4	4	55
<i>Archivero</i>	80	23	28	3	8	12	5	29
<i>Música</i>	89	68	16	12	3	1	0	5
<i>Plástica</i>	260	173	72	37	22	13	0	15
<i>Teatro</i>	66	54	11	5	4	2	0	1
<i>Cine</i>	282	221	56	19	27	10	0	5
FAC. DE PSICOLOGIA	1387	917	433	67	140	90	136	37
FAC. DE LENGUAS	739	525	204	81	92	31	0	10
<i>Castellano</i>	49	30	18	5	11	2	0	1
<i>Inglés</i>	609	446	154	63	63	28	0	9
<i>Francés</i>	30	10	20	12	8	0	0	0
<i>Italiano</i>	26	20	6	1	5	0	0	0
<i>Alemán</i>	25	19	6	0	5	1	0	0

Distribución de los Nuevos Inscriptos que Trabajan según las Horas que Trabajan



TOTAL DE ALUMNOS SEGUN SI TIENE BECA - Año 2000

AREAS Dependencias	TOTAL	NO TIENE BECA	TIENE BECA			SIN ESP.
			De la UNC	Nacional	Extranjera	
TOTAL UNIVERSIDAD	112036	95586	9783	224	30	6413
AREA CIENCIAS BASICAS	20124	14118	4785	39	15	1167
FAC. DE ARQUIT., URB. Y DISEÑO	7517	6551	909	20	5	32
FAC. DE CS. EXACTAS, FIS. Y NAT.	5669	3269	2359	17	10	14
FAC. DE CIENCIAS QUIMICAS	3561	3527	32	2	0	0
FAC. DE MATEM., AST. Y FISICA	977	27	0	0	0	950
FAC. DE CS. AGROPECUARIAS	2400	744	1485	0	0	171
AREA CIENCIAS SOCIALES	43998	41946	121	77	6	1848
FAC. DE DERECHO Y CS SOCIALES	26095	25155	48	46	6	840
<i>Abogacia</i>	19646	19173	31	31	5	406
<i>Trabajo Social</i>	1824	1709	4	9	1	101
<i>Ciencias de la Información</i>	4625	4273	13	6	0	333
FAC. DE CIENCIAS ECONOMICAS	17903	16791	73	31	0	1008
AREA CIENCIAS MEDICAS	28628	21486	4769	40	6	2327
FAC. DE CIENCIAS MEDICAS	24224	21369	485	40	6	2324
<i>Medicina</i>	12866	12041	3	17	5	800
<i>Tecnología Médica</i>	1859	1470	89	0	0	300
<i>Kinesiología y Fisioterapia</i>	4656	3519	0	0	0	1137
<i>Fonoaudiología</i>	1100	901	181	0	0	18
<i>Enfermería</i>	2052	1759	207	21	1	64
<i>Nutrición</i>	1691	1679	5	2	0	5
FAC. DE ODONTOLOGIA	4404	117	4284	0	0	3
AREA CIENCIAS HUMANAS	19286	18036	108	68	3	1071
FAC. DE FILOSOFIA Y HUMANID.	7708	6884	70	51	3	700
<i>Filosofía</i>	684	530	7	8	0	139
<i>Letras</i>	913	811	3	4	1	94
<i>Historia</i>	1217	1009	8	10	0	190
<i>Cs. de la Educación</i>	721	585	9	1	0	126
<i>Bibilotecología</i>	380	280	18	14	0	68
<i>Archivero</i>	186	139	16	0	0	31
<i>Música</i>	574	563	0	0	0	11
<i>Plástica</i>	1465	1418	5	11	0	31
<i>Teatro</i>	328	324	2	1	0	1
<i>Cine</i>	1240	1225	2	2	2	9
FAC. DE PSICOLOGIA	8022	7652	7	3	0	360
FAC. DE LENGUAS	3556	3500	31	14	0	11
<i>Castellano</i>	346	342	3	0	0	1
<i>Inglés</i>	2845	2802	22	11	0	10
<i>Francés</i>	115	114	0	1	0	0
<i>Italiano</i>	136	135	1	0	0	0
<i>Alemán</i>	114	107	5	2	0	0

NUEVOS INSCRIPTOS SEGUN SI TIENE BECA - Año 2000

AREAS Dependencias	TOTAL	NO TIENE BECA	TIENE BECA			SIN ESP.
			De la UNC	Nacional	Extranjera	
TOTAL UNIVERSIDAD	19819	15053	1016	46	10	3694
AREA CIENCIAS BASICAS	3258	2567	227	8	4	452
FAC. DE ARQUIT., URB. Y DISEÑO	1053	1033	10	2	1	7
FAC. DE CS. EXACTAS, FIS. Y NAT.	1051	1040	1	6	3	1
FAC. DE CIENCIAS QUIMICAS	398	398	0	0	0	0
FAC. DE MATEM., AST. Y FISICA	295	14	0	0	0	281
FAC. DE CS. AGROPECUARIAS	461	82	216	0	0	163
AREA CIENCIAS SOCIALES	7963	6769	25	18	1	1150
FAC. DE DERECHO Y CS SOCIALES	4926	4289	21	16	1	599
<i>Abogacía</i>	3039	2636	10	8	0	385
<i>Trabajo Social</i>	554	450	0	2	1	101
<i>Ciencias de la Información</i>	1333	1203	11	6	0	113
FAC. DE CIENCIAS ECONOMICAS	3037	2480	4	2	0	551
AREA CIENCIAS MEDICAS	4524	2378	723	10	4	1409
FAC. DE CIENCIAS MEDICAS	3843	2322	101	10	4	1406
<i>Medicina</i>	1696	1364	0	6	4	322
<i>Tecnología Médica</i>	377	19	89	0	0	269
<i>Kinesiología y Fisioterapia</i>	804	0	0	0	0	804
<i>Fonoaudiología</i>	141	135	0	0	0	6
<i>Enfermería</i>	515	499	9	4	0	3
<i>Nutrición</i>	310	305	3	0	0	2
FAC. DE ODONTOLOGIA	681	56	622	0	0	3
AREA CIENCIAS HUMANAS	4074	3339	41	10	1	683
FAC. DE FILOSOFIA Y HUMANID.	1948	1272	33	7	1	635
<i>Filosofía</i>	249	115	4	1	0	129
<i>Letras</i>	237	141	3	2	1	90
<i>Historia</i>	360	177	2	1	0	180
<i>Cs. de la Educación</i>	211	88	3	0	0	120
<i>Bibilotecología</i>	114	46	7	1	0	60
<i>Archivero</i>	80	36	14	0	0	30
<i>Música</i>	89	84	0	0	0	5
<i>Plástica</i>	260	245	0	0	0	15
<i>Teatro</i>	66	64	0	1	0	1
<i>Cine</i>	282	276	0	1	0	5
FAC. DE PSICOLOGIA	1387	1339	7	3	0	38
FAC. DE LENGUAS	739	728	1	0	0	10
<i>Castellano</i>	49	48	0	0	0	1
<i>Inglés</i>	609	599	1	0	0	9
<i>Francés</i>	30	30	0	0	0	0
<i>Italiano</i>	26	26	0	0	0	0
<i>Alemán</i>	25	25	0	0	0	0

TOTAL DE ALUMNOS SEGUN COMO COSTEAN SUS ESTUDIOS - CANTIDAD Y PORCENTAJE

Año 2000

AREAS Dependencias	TOTAL	Ayuda Familiar		Trabajo Personal		Ayu y Trab. Personal		Sin especificar	
		Cant.	Porc.	Cant.	Porc.	Cant.	Porc.	Cant.	Porc.
TOTAL UNIVERSIDAD	112036	74167	66	19355	17	12838	11	5676	5
AREA CIENCIAS BASICAS	20124	13142	65	2773	14	2597	13	1612	8
FAC. DE ARQUIT., URB. Y DISEÑO	7517	5066	67	1166	16	1253	17	32	0
FAC. DE CS. EXACTAS, FIS. Y NAT.	5669	3757	66	856	15	597	11	459	8
FAC. DE CIENCIAS QUIMICAS	3561	2625	74	479	13	457	13	0	0
FAC. DE MATEM., AST. Y FISICA	977	25	3	1	0	1	0	950	97
FAC. DE CS. AGROPECUARIAS	2400	1669	70	271	11	289	12	171	7
AREA CIENCIAS SOCIALES	43998	27788	63	9343	21	5287	12	1580	4
FAC. DE DERECHO Y CS SOCIALES	26095	16225	62	5867	22	3419	13	584	2
<i>Abogacía</i>	19646	11781	60	4955	25	2518	13	392	2
<i>Trabajo Social</i>	1824	1123	62	377	21	223	12	101	6
<i>Ciencias de la Información</i>	4625	3321	72	535	12	678	15	91	2
FAC. DE CIENCIAS ECONOMICAS	17903	11563	65	3476	19	1868	10	996	6
AREA CIENCIAS MEDICAS	28628	21089	74	3292	11	2437	9	1810	6
FAC. DE CIENCIAS MEDICAS	24224	17271	71	3072	13	2074	9	1807	7
<i>Medicina</i>	12866	10199	79	1050	8	1032	8	585	5
<i>Tecnología Médica</i>	1859	1152	62	265	14	154	8	288	15
<i>Kinesiología y Fisioterapia</i>	4656	2884	62	406	9	461	10	905	19
<i>Fonoaudiología</i>	1100	822	75	151	14	108	10	19	2
<i>Enfermería</i>	2052	712	35	1118	54	217	11	5	0
<i>Nutrición</i>	1691	1502	89	82	5	102	6	5	0
FAC. DE ODONTOLOGIA	4404	3818	87	220	5	363	8	3	0
AREA CIENCIAS HUMANAS	19286	12148	63	3947	20	2517	13	674	3
FAC. DE FILOSOFIA Y HUMANID.	7708	4341	56	1793	23	930	12	644	8
<i>Filosofía</i>	684	320	47	150	22	82	12	132	19
<i>Letras</i>	913	533	58	197	22	100	11	83	9
<i>Historia</i>	1217	642	53	268	22	126	10	181	15
<i>Cs. de la Educación</i>	721	272	38	248	34	87	12	114	16
<i>Biblotecología</i>	380	112	29	161	42	45	12	62	16
<i>Archivero</i>	186	73	39	66	35	18	10	29	16
<i>Música</i>	574	356	62	138	24	70	12	10	2
<i>Plástica</i>	1465	941	64	304	21	195	13	25	2
<i>Teatro</i>	328	209	64	64	20	54	16	1	0
<i>Cine</i>	1240	883	71	197	16	153	12	7	1
FAC. DE PSICOLOGIA	8022	5642	70	1452	18	908	11	20	0
FAC. DE LENGUAS	3556	2165	61	702	20	679	19	10	0
<i>Castellano</i>	346	186	54	94	27	65	19	1	0
<i>Inglés</i>	2845	1792	63	502	18	542	19	9	0
<i>Francés</i>	115	47	41	35	30	33	29	0	0
<i>Italiano</i>	136	73	54	43	32	20	15	0	0
<i>Alemán</i>	114	67	59	28	25	19	17	0	0

NUEVOS INSCRIPTOS SEGUN COMO COSTEAN SUS ESTUDIOS - CANTIDAD Y PORCENTAJE

Año 2000

AREAS Dependencias	TOTAL	Ayuda Familiar		Trabajo Personal		Ayu y Trab. Personal		Sin especificar	
		Cant.	Porc.	Cant.	Porc.	Cant.	Porc.	Cant.	Porc.
TOTAL UNIVERSIDAD	19819	12642	64	1852	9	1440	7	3885	20
AREA CIENCIAS BASICAS	3258	2094	64	160	5	228	7	776	24
FAC. DE ARQUIT., URB. Y DISEÑO	1053	880	84	65	6	101	10	7	1
FAC. DE CS. EXACTAS, FIS. Y NAT.	1051	600	57	58	6	68	6	325	31
FAC. DE CIENCIAS QUIMICAS	398	355	89	13	3	30	8	0	0
FAC. DE MATEM., AST. Y FISICA	295	13	4	1	0	0	0	281	95
FAC. DE CS. AGROPECUARIAS	461	246	53	23	5	29	6	163	35
AREA CIENCIAS SOCIALES	7963	5529	69	747	9	603	8	1084	14
FAC. DE DERECHO Y CS SOCIALES	4926	3302	67	620	13	471	10	533	11
<i>Abogacia</i>	3039	2066	68	356	12	239	8	378	12
<i>Trabajo Social</i>	554	325	59	86	16	42	8	101	18
<i>Ciencias de la Información</i>	1333	911	68	178	13	190	14	54	4
FAC. DE CIENCIAS ECONOMICAS	3037	2227	73	127	4	132	4	551	18
AREA CIENCIAS MEDICAS	4524	2577	57	362	8	180	4	1405	31
FAC. DE CIENCIAS MEDICAS	3843	1979	51	316	8	146	4	1402	36
<i>Medicina</i>	1696	1265	75	44	3	65	4	322	19
<i>Tecnología Médica</i>	377	87	23	16	4	9	2	265	70
<i>Kinesiología y Fisioterapia</i>	804	0	0	0	0	0	0	804	100
<i>Fonoaudiología</i>	141	130	92	2	1	3	2	6	4
<i>Enfermería</i>	515	206	40	246	48	60	12	3	1
<i>Nutrición</i>	310	291	94	8	3	9	3	2	1
FAC. DE ODONTOLOGIA	681	598	88	46	7	34	5	3	0
AREA CIENCIAS HUMANAS	4074	2442	60	583	14	429	11	620	15
FAC. DE FILOSOFIA Y HUMANID.	1948	933	48	279	14	134	7	602	31
<i>Filosofía</i>	249	78	31	31	12	16	6	124	50
<i>Letras</i>	237	110	46	27	11	20	8	80	34
<i>Historia</i>	360	120	33	39	11	25	7	176	49
<i>Cs. de la Educación</i>	211	40	19	38	18	21	10	112	53
<i>Biblotecología</i>	114	34	30	16	14	8	7	56	49
<i>Archivero</i>	80	23	29	25	31	4	5	28	35
<i>Música</i>	89	73	82	10	11	1	1	5	6
<i>Plástica</i>	260	178	68	50	19	17	7	15	6
<i>Teatro</i>	66	53	80	8	12	4	6	1	2
<i>Cine</i>	282	224	79	35	12	18	6	5	2
FAC. DE PSICOLOGIA	1387	979	71	217	16	183	13	8	1
FAC. DE LENGUAS	739	530	72	87	12	112	15	10	1
<i>Castellano</i>	49	29	59	9	18	10	20	1	2
<i>Inglés</i>	609	453	74	65	11	82	13	9	1
<i>Francés</i>	30	12	40	7	23	11	37	0	0
<i>Italiano</i>	26	19	73	3	12	4	15	0	0
<i>Alemán</i>	25	17	68	3	12	5	20	0	0

TOTAL DE ALUMNOS SEGUN SI TIENE OBRA SOCIAL - CANTIDAD Y PORCENTAJE - Año 2000

AREAS Dependencias	Total	NO TIENE		TIENE OBRA SOCIAL						Sin	
		Cant.	Porc.	Por trabajo		Por familiar		Por la UNC		Especificar	
				Cant.	Porc.	Cant.	Porc.	Cant.	Porc.	Cant.	Porc.
TOTAL UNIVERSIDAD	112036	43154	39	12033	11	50709	45	787	1	5353	5
AREA CIENCIAS BASICAS	20124	7681	38	1608	8	9349	46	302	2	1184	6
FAC. DE ARQUIT., URB. Y DISEÑO	7517	2696	36	577	8	4095	54	118	2	31	0
FAC. DE CS. EXACTAS, FIS. Y NAT.	5669	2053	36	608	11	2923	52	80	1	5	0
FAC. DE CIENCIAS QUIMICAS	3561	1562	44	273	8	1622	46	104	3	0	0
FAC. DE MATEM., AST. Y FISICA	977	0	0	0	0	0	0	0	0	977	100
FAC. DE CS. AGROPECUARIAS	2400	1370	57	150	6	709	30	0	0	171	7
AREA CIENCIAS SOCIALES	43998	17991	41	5596	13	18474	42	312	1	1625	4
FAC. DE DERECHO Y CS SOCIALES	26095	9129	35	3638	14	12686	49	19	0	623	2
<i>Abogacia</i>	19646	7022	36	3121	16	9109	46	2	0	392	2
<i>Trabajo Social</i>	1824	673	37	176	10	874	48	0	0	101	6
<i>Ciencias de la Información</i>	4625	1434	31	341	7	2703	58	17	0	130	3
FAC. DE CIENCIAS ECONOMICAS	17903	8862	50	1958	11	5788	32	293	2	1002	6
AREA CIENCIAS MEDICAS	28628	11134	39	2204	8	13408	47	47	0	1835	6
FAC. DE CIENCIAS MEDICAS	24224	9442	39	2042	8	10861	45	47	0	1832	8
<i>Medicina</i>	12866	5287	41	591	5	6400	50	1	0	587	5
<i>Tecnología Médica</i>	1859	760	41	161	9	650	35	0	0	288	15
<i>Kinesiología y Fisioterapia</i>	4656	1628	35	205	4	1897	41	3	0	923	20
<i>Fonoaudiología</i>	1100	470	43	94	9	515	47	0	0	21	2
<i>Enfermería</i>	2052	747	36	935	46	326	16	37	2	7	0
<i>Nutrición</i>	1691	550	33	56	3	1073	63	6	0	6	0
FAC. DE ODONTOLOGIA	4404	1692	38	162	4	2547	58	0	0	3	0
AREA CIENCIAS HUMANAS	19286	6348	33	2625	14	9478	49	126	1	709	4
FAC. DE FILOSOFIA Y HUMANID.	7708	2520	33	1198	16	3308	43	26	0	656	9
<i>Filosofía</i>	684	211	31	90	13	239	35	7	1	137	20
<i>Letras</i>	913	260	28	130	14	432	47	5	1	86	9
<i>Historia</i>	1217	365	30	195	16	464	38	8	1	185	15
<i>Cs. de la Educación</i>	721	173	24	221	31	212	29	2	0	113	16
<i>Bibliotecología</i>	380	101	27	127	33	87	23	4	1	61	16
<i>Archivero</i>	186	46	25	55	30	54	29	0	0	31	17
<i>Música</i>	574	183	32	89	16	292	51	0	0	10	2
<i>Plástica</i>	1465	574	39	155	11	711	49	0	0	25	2
<i>Teatro</i>	328	119	36	37	11	171	52	0	0	1	0
<i>Cine</i>	1240	488	39	99	8	646	52	0	0	7	1
FAC. DE PSICOLOGIA	8022	2851	36	912	11	4207	52	12	0	40	0
FAC. DE LENGUAS	3556	977	27	515	14	1963	55	88	2	13	0
<i>Castellano</i>	346	130	38	77	22	128	37	10	3	1	0
<i>Inglés</i>	2845	749	26	352	12	1662	58	70	2	12	0
<i>Francés</i>	115	34	30	26	23	52	45	3	3	0	0
<i>Italiano</i>	136	32	24	42	31	57	42	5	4	0	0
<i>Alemán</i>	114	32	28	18	16	64	56	0	0	0	0

NUEVOS INSCRIPTOS SEGUN SI TIENE OBRA SOCIAL - CANTIDAD Y PORCENTAJE - Año 2000

AREAS Dependencias	TOTAL	NO TIENE		TIENE OBRA SOCIAL						Sin	
		Cant.	Porc.	Por trabajo		Por familiar		Por la UNC		Especificar	
				Cant.	Porc.	Cant.	Porc.	Cant.	Porc.	Cant.	Porc.
TOTAL UNIVERSIDAD	19819	6567	33	1064	5	8415	42	129	1	3644	18
AREA CIENCIAS BASICAS	3258	1104	34	83	3	1576	48	29	1	466	14
FAC. DE ARQUIT., URB. Y DISEÑO	1053	384	36	30	3	621	59	11	1	7	1
FAC. DE CS. EXACTAS, FIS. Y NAT.	1051	389	37	30	3	618	59	13	1	1	0
FAC. DE CIENCIAS QUIMICAS	398	161	40	12	3	220	55	5	1	0	0
FAC. DE MATEM., AST. Y FISICA	295	0	0	0	0	0	0	0	0	295	100
FAC. DE CS. AGROPECUARIAS	461	170	37	11	2	117	25	0	0	163	35
AREA CIENCIAS SOCIALES	7963	3004	38	371	5	3431	43	38	0	1119	14
FAC. DE DERECHO Y CS SOCIALES	4926	1697	34	318	6	2327	47	16	0	568	12
<i>Abogacía</i>	3039	1013	33	190	6	1458	48	0	0	378	12
<i>Trabajo Social</i>	554	232	42	37	7	184	33	0	0	101	18
<i>Ciencias de la Información</i>	1333	452	34	91	7	685	51	16	1	89	7
FAC. DE CIENCIAS ECONOMICAS	3037	1307	43	53	2	1104	36	22	1	551	18
AREA CIENCIAS MEDICAS	4524	1291	29	257	6	1561	35	9	0	1406	31
FAC. DE CIENCIAS MEDICAS	3843	1013	26	223	6	1195	31	9	0	1403	37
<i>Medicina</i>	1696	504	30	14	1	856	50	0	0	322	19
<i>Tecnología Médica</i>	377	48	13	17	5	46	12	0	0	266	71
<i>Kinesiología y Fisioterapia</i>	804	0	0	0	0	0	0	0	0	804	100
<i>Fonoaudiología</i>	141	123	87	1	1	11	8	0	0	6	4
<i>Enfermería</i>	515	224	43	189	37	92	18	7	1	3	1
<i>Nutrición</i>	310	114	37	2	1	190	61	2	1	2	1
FAC. DE ODONTOLOGIA	681	278	41	34	5	366	54	0	0	3	0
AREA CIENCIAS HUMANAS	4074	1168	29	353	9	1847	45	53	1	653	16
FAC. DE FILOSOFIA Y HUMANID.	1948	522	27	160	8	626	32	26	1	614	32
<i>Filosofía</i>	249	51	20	17	7	45	18	7	3	129	52
<i>Letras</i>	237	42	18	14	6	93	39	5	2	83	35
<i>Historia</i>	360	68	19	27	8	77	21	8	2	180	50
<i>Cs. de la Educación</i>	211	32	15	32	15	33	16	2	1	112	53
<i>Biblotecología</i>	114	24	21	11	10	21	18	4	4	54	47
<i>Archivero</i>	80	16	20	18	23	16	20	0	0	30	38
<i>Música</i>	89	33	37	5	6	46	52	0	0	5	6
<i>Plástica</i>	260	107	41	22	8	116	45	0	0	15	6
<i>Teatro</i>	66	25	38	1	2	39	59	0	0	1	2
<i>Cine</i>	282	124	44	13	5	140	50	0	0	5	2
FAC. DE PSICOLOGIA	1387	439	32	127	9	780	56	12	1	29	2
FAC. DE LENGUAS	739	207	28	66	9	441	60	15	2	10	1
<i>Castellano</i>	49	20	41	8	16	16	33	4	8	1	2
<i>Inglés</i>	609	162	27	47	8	381	63	10	2	9	1
<i>Francés</i>	30	9	30	5	17	15	50	1	3	0	0
<i>Italiano</i>	26	5	19	6	23	15	58	0	0	0	0
<i>Alemán</i>	25	11	44	0	0	14	56	0	0	0	0

TOTAL DE ALUMNOS SEGUN CON QUIEN VIVE - Año 2000

AREAS	Dependencias	TOTAL	Solo	Con amigos	Con su pareja	Con sus padres	Con otros familiares	Con su cónyuge	Otros	Sin Espec.
TOTAL UNIVERSIDAD		112036	14250	18047	11530	42376	18293	1926	9	5605
AREA CIENCIAS BASICAS		20124	2845	2978	1834	7676	2901	305	6	1579
FAC. DE ARQUIT., URB. Y DISEÑO		7517	654	1111	748	3517	1345	111	0	31
FAC. DE CS. EXACTAS, FIS. Y NAT.		5669	544	966	538	2239	800	148	6	428
FAC. DE CIENCIAS QUIMICAS		3561	354	648	471	1340	704	44	0	0
FAC. DE MATEM., AST. Y FISICA		977	6	3	1	16	1	0	0	950
FAC. DE CS. AGROPECUARIAS		2400	1287	250	76	564	51	2	0	170
AREA CIENCIAS SOCIALES		43998	6385	5470	4604	18637	6821	517	0	1564
FAC. DE DERECHO Y CS SOCIALES		26095	2627	3691	3005	11505	4321	378	0	568
<i>Abogacia</i>		19646	2283	2925	2674	7649	3444	281	0	390
<i>Trabajo Social</i>		1824	134	267	177	812	288	47	0	99
<i>Ciencias de la Información</i>		4625	210	499	154	3044	589	50	0	79
FAC. DE CIENCIAS ECONOMICAS		17903	3758	1779	1599	7132	2500	139	0	996
AREA CIENCIAS MEDICAS		28628	3149	6830	2630	7860	5699	664	2	1794
FAC. DE CIENCIAS MEDICAS		24224	2662	5937	2392	6258	4620	562	2	1791
<i>Medicina</i>		12866	1757	3401	1031	3150	2676	269	0	582
<i>Tecnología Médica</i>		1859	117	390	138	567	308	52	0	287
<i>Kinesiología y Fisioterapia</i>		4656	334	1261	280	1022	745	114	2	898
<i>Fonoaudiología</i>		1100	178	166	154	366	195	26	0	15
<i>Enfermería</i>		2052	157	165	704	592	370	60	0	4
<i>Nutrición</i>		1691	119	554	85	561	326	41	0	5
FAC. DE ODONTOLOGIA		4404	487	893	238	1602	1079	102	0	3
AREA CIENCIAS HUMANAS		19286	1871	2769	2462	8203	2872	440	1	668
FAC. DE FILOSOFIA Y HUMANID.		7708	819	788	1080	3173	1039	174	1	634
<i>Filosofía</i>		684	102	45	102	205	74	24	0	132
<i>Letras</i>		913	84	105	103	406	110	21	1	83
<i>Historia</i>		1217	90	103	169	542	117	14	0	182
<i>Cs. de la Educación</i>		721	39	54	184	243	78	11	0	112
<i>Biblotecología</i>		380	32	9	94	131	46	8	0	60
<i>Archivero</i>		186	17	7	35	63	24	10	0	30
<i>Música</i>		574	78	77	61	254	87	12	0	5
<i>Plástica</i>		1465	163	126	253	636	237	28	0	22
<i>Teatro</i>		328	40	50	19	164	44	10	0	1
<i>Cine</i>		1240	174	212	60	529	222	36	0	7
FAC. DE PSICOLOGIA		8022	784	1551	919	3257	1292	195	0	24
FAC. DE LENGUAS		3556	268	430	463	1773	541	71	0	10
<i>Castellano</i>		346	31	16	71	184	36	7	0	1
<i>Inglés</i>		2845	195	394	310	1433	445	59	0	9
<i>Francés</i>		115	10	6	25	48	23	3	0	0
<i>Italiano</i>		136	12	5	37	58	22	2	0	0
<i>Alemán</i>		114	20	9	20	50	15	0	0	0

NUEVOS INSCRIPTOS SEGÚN CON QUIEN VIVE - Año 2000

AREAS	Dependencias	TOTAL	Solo	Con amigos	Con su pareja	Con sus padres	Con otros familiares	Con su cónyuge	Otros	Sin Espec.
TOTAL UNIVERSIDAD		19819	1858	2563	871	7783	2641	288	2	3813
AREA CIENCIAS BASICAS		3258	303	527	57	1204	412	49	1	705
FAC. DE ARQUIT., URB. Y DISEÑO		1053	80	192	16	559	184	15	0	7
FAC. DE CS. EXACTAS, FIS. Y NAT.		1051	64	181	26	365	133	26	1	255
FAC. DE CIENCIAS QUIMICAS		398	24	104	13	168	82	7	0	0
FAC. DE MATEM., AST. Y FISICA		295	3	3	0	7	1	0	0	281
FAC. DE CS. AGROPECUARIAS		461	132	47	2	105	12	1	0	162
AREA CIENCIAS SOCIALES		7963	766	924	294	3712	1112	81	0	1074
FAC. DE DERECHO Y CS SOCIALES		4926	469	627	243	2284	717	63	0	523
<i>Abogacía</i>		3039	359	465	167	1157	474	39	0	378
<i>Trabajo Social</i>		554	52	52	27	248	63	13	0	99
<i>Ciencias de la Información</i>		1333	58	110	49	879	180	11	0	46
FAC. DE CIENCIAS ECONOMICAS		3037	297	297	51	1428	395	18	0	551
AREA CIENCIAS MEDICAS		4524	514	644	225	1097	573	66	0	1405
FAC. DE CIENCIAS MEDICAS		3843	417	575	205	698	487	59	0	1402
<i>Medicina</i>		1696	254	385	17	374	306	38	0	322
<i>Tecnología Médica</i>		377	11	34	7	38	21	1	0	265
<i>Kinesiología y Fisioterapia</i>		804	0	0	0	0	0	0	0	804
<i>Fonoaudiología</i>		141	110	7	1	9	8	0	0	6
<i>Enfermería</i>		515	31	42	165	165	97	12	0	3
<i>Nutrición</i>		310	11	107	15	112	55	8	0	2
FAC. DE ODONTOLOGIA		681	97	69	20	399	86	7	0	3
AREA CIENCIAS HUMANAS		4074	275	468	295	1770	544	92	1	629
FAC. DE FILOSOFIA Y HUMANID.		1948	144	157	140	637	228	36	1	605
<i>Filosofía</i>		249	22	11	19	45	20	4	0	128
<i>Letras</i>		237	17	19	10	78	28	3	1	81
<i>Historia</i>		360	16	13	20	108	24	2	0	177
<i>Cs. de la Educación</i>		211	8	9	20	48	14	1	0	111
<i>Biblotecología</i>		114	1	2	19	30	8	0	0	54
<i>Archivero</i>		80	7	1	10	20	9	4	0	29
<i>Música</i>		89	6	15	5	39	17	2	0	5
<i>Plástica</i>		260	25	28	32	106	50	5	0	14
<i>Teatro</i>		66	5	17	2	29	11	1	0	1
<i>Cine</i>		282	37	42	3	134	47	14	0	5
FAC. DE PSICOLOGIA		1387	90	256	101	634	249	43	0	14
FAC. DE LENGUAS		739	41	55	54	499	67	13	0	10
<i>Castellano</i>		49	6	3	5	30	3	1	0	1
<i>Inglés</i>		609	27	48	37	425	55	8	0	9
<i>Francés</i>		30	3	3	5	13	3	3	0	0
<i>Italiano</i>		26	3	0	3	18	1	1	0	0
<i>Alemán</i>		25	2	1	4	13	5	0	0	0

TOTAL DE ALUMNOS SEGÚN SI TIENE HIJO Y SEXO - Año 2000

AREAS Dependencias	TOTAL			NO TIENE HIJO			TIENE HIJO									Sin Especificar		
	Total	Var	Muj	Total	Var	Muj	Un hijo			Dos			Mas de dos			Total	Var	Muj
							Total	Var	Muj	Total	Var	Muj	Total	Var	Muj			
TOTAL UNIVERSIDAD	112036	52549	59487	52613	27039	25574	3050	1382	1668	1510	723	787	1115	470	645	53748	22935	30813
AREA CIENCIAS BASICAS	20124	11728	8396	3181	946	2235	275	58	217	85	26	59	47	11	36	16536	10687	5849
FAC. DE ARQUIT., URB. Y DISEÑO	7517	4337	3180	0	0	0	0	0	0	0	0	0	0	0	0	7517	4337	3180
FAC. DE CS. EXACTAS, FIS. Y NAT.	5669	4055	1614	0	0	0	0	0	0	0	0	0	0	0	0	5669	4055	1614
FAC. DE CIENCIAS QUIMICAS	3561	1019	2542	3155	925	2230	274	57	217	85	26	59	47	11	36	0	0	0
FAC. DE MATEM., AST. Y FISICA	977	552	425	26	21	5	1	1	0	0	0	0	0	0	0	950	530	420
FAC. DE CS. AGROPECUARIAS	2400	1765	635	0	0	0	0	0	0	0	0	0	0	0	0	2400	1765	635
AREA CIENCIAS SOCIALES	43998	25902	18096	34183	20952	13231	1861	1103	758	967	587	380	633	379	254	6354	2881	3473
FAC. DE DERECHO Y CS SOCIALES	26095	10800	15295	18584	7718	10866	1108	424	684	616	261	355	431	193	238	5356	2204	3152
<i>Abogacía</i>	19646	8704	10942	17051	7586	9465	1004	415	589	569	255	314	395	191	204	627	257	370
<i>Trabajo Social</i>	1824	154	1670	1533	132	1401	104	9	95	47	6	41	36	2	34	104	5	99
<i>Ciencias de la Información</i>	4625	1942	2683	0	0	0	0	0	0	0	0	0	0	0	0	4625	1942	2683
FAC. DE CIENCIAS ECONOMICAS	17903	15102	2801	15599	13234	2365	753	679	74	351	326	25	202	186	16	998	677	321
AREA CIENCIAS MEDICAS	28628	10307	18321	7946	2621	5325	624	134	490	281	58	223	223	38	185	19554	7456	12098
FAC. DE CIENCIAS MEDICAS	24224	8642	15582	7946	2621	5325	624	134	490	281	58	223	223	38	185	15150	5791	9359
<i>Medicina</i>	12866	5922	6944	4629	2209	2420	235	91	144	73	37	36	46	20	26	7883	3565	4318
<i>Tecnología Médica</i>	1859	603	1256	8	3	5	0	0	0	0	0	0	0	0	0	1851	600	1251
<i>Kinesiología y Fisioterapia</i>	4656	1584	3072	3	1	2	5	4	1	0	0	0	0	0	0	4648	1579	3069
<i>Fonoaudiología</i>	1100	34	1066	495	19	476	20	2	18	9	1	8	5	0	5	571	12	559
<i>Enfermería</i>	2052	312	1740	1184	209	975	333	33	300	186	18	168	169	18	151	180	34	146
<i>Nutrición</i>	1691	187	1504	1627	180	1447	31	4	27	13	2	11	3	0	3	17	1	16
FAC. DE ODONTOLOGIA	4404	1665	2739	0	0	0	0	0	0	0	0	0	0	0	0	4404	1665	2739
AREA CIENCIAS HUMANAS	19286	4612	14674	7303	2520	4783	290	87	203	177	52	125	212	42	170	11304	1911	9393
FAC. DE FILOSOFIA Y HUMANID.	7708	2855	4853	6084	2303	3781	249	81	168	149	46	103	173	36	137	1053	389	664
<i>Filosofía</i>	684	353	331	424	235	189	33	15	18	16	7	9	17	8	9	194	88	106
<i>Letras</i>	913	311	602	739	252	487	26	5	21	10	4	6	16	4	12	122	46	76
<i>Historia</i>	1217	508	709	876	352	524	41	20	21	28	5	23	25	7	18	247	124	123
<i>Cs. de la Educación</i>	721	95	626	469	61	408	38	4	34	28	3	25	29	2	27	157	25	132
<i>Bibliotecología</i>	380	64	316	222	35	187	22	6	16	17	2	15	25	3	22	94	18	76
<i>Archivero</i>	186	53	133	108	28	80	9	3	6	11	10	1	4	1	3	54	11	43
<i>Música</i>	574	358	216	516	331	185	9	3	6	5	3	2	5	2	3	39	19	20
<i>Plástica</i>	1465	318	1147	1274	276	998	44	8	36	24	8	16	39	6	33	84	20	64
<i>Teatro</i>	328	88	240	304	82	222	7	3	4	5	1	4	7	1	6	5	1	4
<i>Cine</i>	1240	707	533	1152	651	501	20	14	6	5	3	2	6	2	4	57	37	20
FAC. DE PSICOLOGIA	8022	1347	6675	1219	217	1002	41	6	35	28	6	22	39	6	33	6695	1112	5583
FAC. DE LENGUAS	3556	410	3146	0	0	0	0	0	0	0	0	0	0	0	0	3556	410	3146

NUEVOS INSCRIPTOS SEGUN SEXO Y SI PRACTICA DEPORTE - Año 2000

Dependencias	TOTAL			PRACTICA			NO PRACTICA			SIN ESPECIFICAR		
	Total	Var	Muj	Total	Var	Muj	Total	Var	Muj	Total	Var	Muj
TOTAL UNIVERSIDAD	19819	8034	11785	4841	2592	2249	7065	2073	4992	7913	3369	4544
AREA CIENCIAS BASICAS	3258	1933	1325	636	412	224	829	327	502	1793	1194	599
FAC. DE ARQUIT., URB. Y DISEÑO	1053	608	445	469	338	131	584	270	314	0	0	0
FAC. DE CS. EXACTAS, FIS. Y NAT.	1051	686	365	0	0	0	0	0	0	1051	686	365
FAC. DE CIENCIAS QUIMICAS	398	117	281	164	71	93	234	46	188	0	0	0
FAC. DE MATEM., AST. Y FISICA	295	180	115	3	3	0	11	11	0	281	166	115
FAC. DE CS. AGROPECUARIAS	461	342	119	0	0	0	0	0	0	461	342	119
AREA CIENCIAS SOCIALES	7963	3387	4576	2142	1306	836	3363	1066	2297	2458	1015	1443
FAC. DE DERECHO Y CS SOC.	4926	1985	2941	1388	768	620	1632	437	1195	1906	780	1126
<i>Abogacía</i>	3039	1346	1693	1261	741	520	1306	411	895	472	194	278
<i>Trabajo Social</i>	554	57	497	127	27	100	326	26	300	101	4	97
<i>Ciencias de la Información</i>	1333	582	751	0	0	0	0	0	0	1333	582	751
FAC. DE CIENCIAS ECONOMICAS	3037	1402	1635	754	538	216	1731	629	1102	552	235	317
AREA CIENCIAS MEDICAS	4524	1564	2960	1101	485	616	1220	298	922	2203	781	1422
FAC. DE CIENCIAS MEDICAS	3843	1325	2518	1101	485	616	1220	298	922	1522	542	980
<i>Medicina</i>	1696	749	947	723	391	332	649	211	438	324	147	177
<i>Tecnología Médica</i>	377	128	249	3	2	1	3	1	2	371	125	246
<i>Kinesiología y Fisioterapia</i>	804	264	540	0	0	0	0	0	0	804	264	540
<i>Fonoaudiología</i>	141	10	131	127	7	120	8	1	7	6	2	4
<i>Enfermería</i>	515	78	437	137	43	94	363	31	332	15	4	11
<i>Nutrición</i>	310	96	214	111	42	69	197	54	143	2	0	2
FAC. DE ODONTOLOGIA	681	239	442	0	0	0	0	0	0	681	239	442
AREA CIENCIAS HUMANAS	4074	1150	2924	962	389	573	1653	382	1271	1459	379	1080
FAC. DE FILOSOFIA Y HUMANID.	1948	767	1181	435	248	187	846	279	567	667	240	427
<i>Filosofía</i>	249	114	135	46	33	13	67	26	41	136	55	81
<i>Letras</i>	237	91	146	59	30	29	90	30	60	88	31	57
<i>Historia</i>	360	173	187	67	42	25	99	29	70	194	102	92
<i>Cs. de la Educación</i>	211	29	182	20	5	15	70	5	65	121	19	102
<i>Bibliotecología</i>	114	28	86	10	4	6	45	12	33	59	12	47
<i>Archivero</i>	80	24	56	12	9	3	25	8	17	43	7	36
<i>Música</i>	89	68	21	27	22	5	57	42	15	5	4	1
<i>Plástica</i>	260	68	192	79	24	55	166	36	130	15	8	7
<i>Teatro</i>	66	17	49	20	8	12	45	9	36	1	0	1
<i>Cine</i>	282	155	127	95	71	24	182	82	100	5	2	3
FAC. DE PSICOLOGIA	1387	257	1130	527	141	386	807	103	704	53	13	40
FAC. DE LENGUAS	739	126	613	0	0	0	0	0	0	739	126	613
<i>Castellano</i>	49	10	39	0	0	0	0	0	0	49	10	39
<i>Inglés</i>	609	95	514	0	0	0	0	0	0	609	95	514
<i>Francés</i>	30	15	15	0	0	0	0	0	0	30	15	15
<i>Italiano</i>	26	0	26	0	0	0	0	0	0	26	0	26
<i>Alemán</i>	25	6	19	0	0	0	0	0	0	25	6	19

NUEVOS INSCRIPTOS SEGUN DEPORTE QUE PRACTICA - Año 2000

AREAS Dependencias	TOTAL	No Practica	Total Practican	Deporte que practican								S/E	S/E
				1	2	3	4	5	6	7	8		
TOTAL UNIVERSIDAD	19819	7065	4841	1069	263	313	824	91	182	49	757	1293	7913
AREA CIENCIAS BASICAS	3258	829	636	186	63	64	131	16	22	8	145	1	1793
FAC. DE ARQUIT., URB. Y DISEÑO	1053	584	469	145	50	41	85	12	18	7	110	1	0
FAC. DE CS. EXACTAS, FIS. Y NAT.	1051	0	0	0	0	0	0	0	0	0	0	0	1051
FAC. DE CIENCIAS QUIMICAS	398	234	164	40	13	23	46	4	4	1	33	0	0
FAC. DE MATEM., AST. Y FISICA	295	11	3	1	0	0	0	0	0	0	2	0	281
FAC. DE CS. AGROPECUARIAS	461	0	0	0	0	0	0	0	0	0	0	0	461
AREA CIENCIAS SOCIALES	7963	3363	2142	322	87	72	160	24	27	14	172	1264	2458
FAC. DE DERECHO Y CS SOC.	4926	1632	1388	35	6	11	40	1	4	1	29	1261	1906
<i>Abogacia</i>	3039	1306	1261	0	0	0	0	0	0	0	0	1261	472
<i>Trabajo Social</i>	554	326	127	35	6	11	40	1	4	1	29	0	101
<i>Ciencias de la Información</i>	1333	0	0	0	0	0	0	0	0	0	0	0	1333
FAC. DE CIENCIAS ECONOMICAS	3037	1731	754	287	81	61	120	23	23	13	143	3	552
AREA CIENCIAS MEDICAS	4524	1220	1101	355	72	102	234	29	69	14	223	3	2203
FAC. DE CIENCIAS MEDICAS	3843	1220	1101	355	72	102	234	29	69	14	223	3	1522
<i>Medicina</i>	1696	649	723	193	66	80	114	26	57	10	177	0	324
<i>Tecnología Médica</i>	377	3	3	1	0	0	1	0	1	0	0	0	371
<i>Kinesiología y Fisioterapia</i>	804	0	0	0	0	0	0	0	0	0	0	0	804
<i>Fonoaudiología</i>	141	8	127	111	0	1	7	0	2	0	6	0	6
<i>Enfermería</i>	515	363	137	36	4	18	41	1	5	4	26	2	15
<i>Nutrición</i>	310	197	111	14	2	3	71	2	4	0	14	1	2
FAC. DE ODONTOLOGIA	681	0	0	0	0	0	0	0	0	0	0	0	681
AREA CIENCIAS HUMANAS	4074	1653	962	206	41	75	299	22	64	13	217	25	1459
FAC. DE FILOSOFIA Y HUMANID.	1948	846	435	134	20	26	85	8	37	8	109	8	667
<i>Filosofía</i>	249	67	46	19	2	3	8	1	4	0	8	1	136
<i>Letras</i>	237	90	59	22	1	3	13	2	4	1	12	1	88
<i>Historia</i>	360	99	67	22	2	6	12	2	3	2	14	4	194
<i>Cs. de la Educación</i>	211	70	20	1	2	3	7	0	2	0	3	2	121
<i>Biblotecología</i>	114	45	10	2	1	0	0	0	1	0	6	0	59
<i>Archivero</i>	80	25	12	3	2	0	1	0	1	0	5	0	43
<i>Música</i>	89	57	27	9	3	0	1	0	3	2	9	0	5
<i>Plástica</i>	260	166	79	13	2	4	23	0	10	3	24	0	15
<i>Teatro</i>	66	45	20	2	2	1	5	0	3	0	7	0	1
<i>Cine</i>	282	182	95	41	3	6	15	3	6	0	21	0	5
FAC. DE PSICOLOGIA	1387	807	527	72	21	49	214	14	27	5	108	17	53
FAC. DE LENGUAS	739	0	0	0	0	0	0	0	0	0	0	0	739
<i>Castellano</i>	49	0	0	0	0	0	0	0	0	0	0	0	49
<i>Inglés</i>	609	0	0	0	0	0	0	0	0	0	0	0	609
<i>Francés</i>	30	0	0	0	0	0	0	0	0	0	0	0	30
<i>Italiano</i>	26	0	0	0	0	0	0	0	0	0	0	0	26
<i>Alemán</i>	25	0	0	0	0	0	0	0	0	0	0	0	25

NUEVOS INSCRIPTOS SEGÚN DONDE PRACTICA DEPORTE - Año 2000

AREAS Dependencias	TOTAL	No Practica	Total Practican	LUGAR DONDE PRACTICA					Sin Especif
				En la UNC	Gimnasio Priv	Particular	Otros	S/E	
TOTAL UNIVERSIDAD	19819	7065	4841	382	963	1489	713	1294	7913
AREA CIENCIAS BASICAS	3258	829	636	17	172	308	138	1	1793
FAC. DE ARQUIT., URB. Y DISEÑO	1053	584	469	11	119	230	108	1	0
FAC. DE CS. EXACTAS, FIS. Y NAT.	1051	0	0	0	0	0	0	0	1051
FAC. DE CIENCIAS QUIMICAS	398	234	164	5	52	77	30	0	0
FAC. DE MATEM., AST. Y FISICA	295	11	3	1	1	1	0	0	281
FAC. DE CS. AGROPECUARIAS	461	0	0	0	0	0	0	0	461
AREA CIENCIAS SOCIALES	7963	3363	2142	103	265	320	190	1264	2458
FAC. DE DERECHO Y CS SOC.	4926	1632	1388	38	25	39	25	1261	1906
<i>Abogacia</i>	3039	1306	1261	0	0	0	0	1261	472
<i>Trabajo Social</i>	554	326	127	38	25	39	25	0	101
<i>Ciencias de la Información</i>	1333	0	0	0	0	0	0	0	1333
FAC. DE CIENCIAS ECONOMICAS	3037	1731	754	65	240	281	165	3	552
AREA CIENCIAS MEDICAS	4524	1220	1101	193	246	466	195	1	2203
FAC. DE CIENCIAS MEDICAS	3843	1220	1101	193	246	466	195	1	1522
<i>Medicina</i>	1696	649	723	68	155	344	156	0	324
<i>Tecnología Médica</i>	377	3	3	0	1	2	0	0	371
<i>Kinesiología y Fisioterapia</i>	804	0	0	0	0	0	0	0	804
<i>Fonoaudiología</i>	141	8	127	112	2	13	0	0	6
<i>Enfermería</i>	515	363	137	10	21	72	34	0	15
<i>Nutrición</i>	310	197	111	3	67	35	5	1	2
FAC. DE ODONTOLOGIA	681	0	0	0	0	0	0	0	681
AREA CIENCIAS HUMANAS	4074	1653	962	69	280	395	190	28	1459
FAC. DE FILOSOFIA Y HUMANID.	1948	846	435	47	79	196	101	12	667
<i>Filosofía</i>	249	67	46	6	5	21	12	2	136
<i>Letras</i>	237	90	59	3	14	23	17	2	88
<i>Historia</i>	360	99	67	4	12	30	14	7	194
<i>Cs. de la Educación</i>	211	70	20	2	1	13	3	1	121
<i>Bibliotecología</i>	114	45	10	1	1	4	4	0	59
<i>Archivero</i>	80	25	12	1	1	8	2	0	43
<i>Música</i>	89	57	27	5	4	12	6	0	5
<i>Plástica</i>	260	166	79	10	24	28	17	0	15
<i>Teatro</i>	66	45	20	2	3	10	5	0	1
<i>Cine</i>	282	182	95	13	14	47	21	0	5
FAC. DE PSICOLOGIA	1387	807	527	22	201	199	89	16	53
FAC. DE LENGUAS	739	0	0	0	0	0	0	0	739
<i>Castellano</i>	49	0	0	0	0	0	0	0	49
<i>Inglés</i>	609	0	0	0	0	0	0	0	609
<i>Francés</i>	30	0	0	0	0	0	0	0	30
<i>Italiano</i>	26	0	0	0	0	0	0	0	26
<i>Alemán</i>	25	0	0	0	0	0	0	0	25

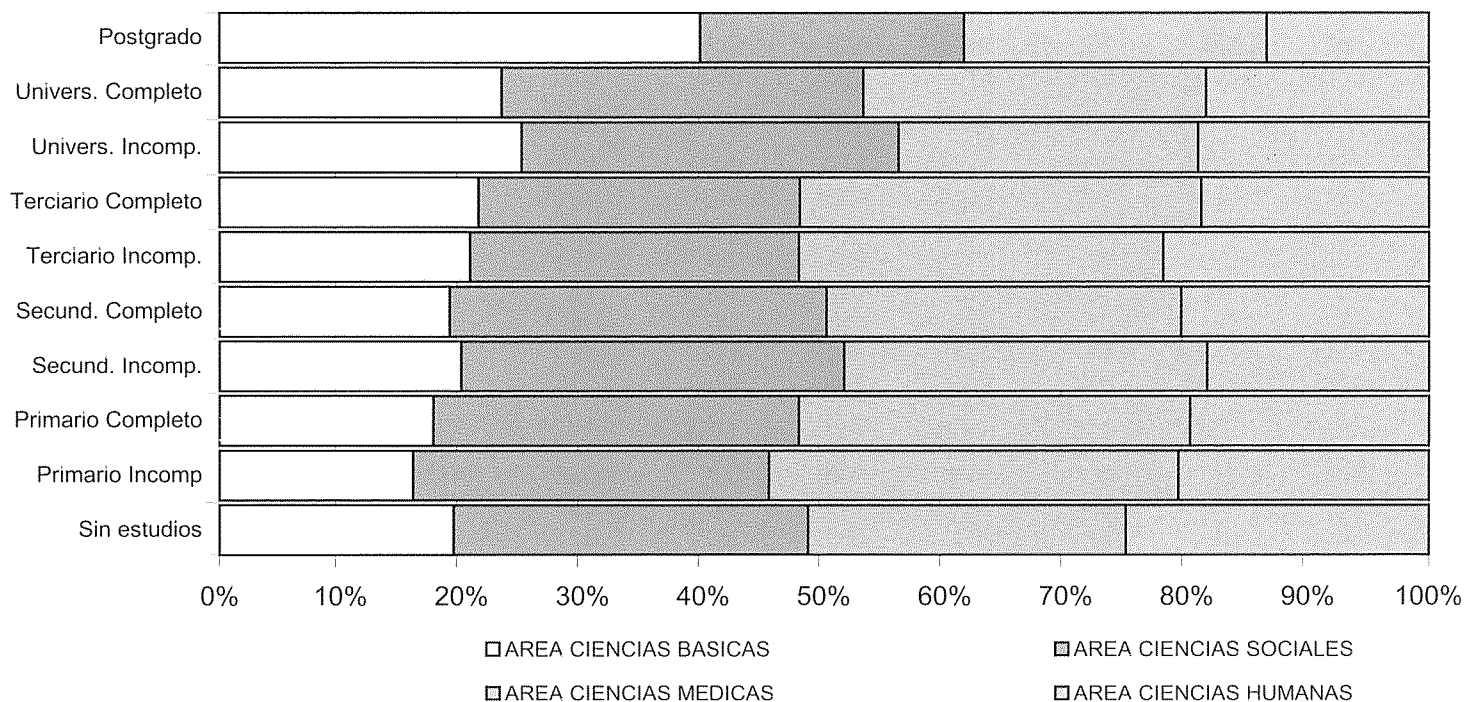
TOTAL DE ALUMNOS SEGUN NIVEL EDUCATIVO DEL PADRE - Año 2000

AREAS	TOTAL	Sin	Primario	Primario	Secund.	Secund.	Terciario	Terciario	Univers.	Univers.	Pos-	Sin
Dependencias		Estudios	Incomp.	Completo	Incomp.	Completo	Incomp.	Completo	Incomp.	Completo	grado	Especif.
TOTAL UNIVERSIDAD	112036	1504	6065	14601	14086	20435	1259	3675	8771	16756	3639	21245
AREA CIENCIAS BASICAS	20124	291	968	2575	2811	3882	260	786	2186	3902	1445	1018
FAC. DE ARQUIT., URB. Y DISEÑO	7517	56	342	830	1107	1437	111	338	1050	1775	440	31
FAC. DE CS. EXACTAS, FIS. Y NAT.	5669	78	285	758	776	1218	70	236	601	1254	195	198
FAC. DE CIENCIAS QUIMICAS	3561	26	239	689	664	873	52	130	360	456	72	0
FAC. DE MATEM., AST. Y FISICA	977	13	25	36	55	57	5	8	39	55	684	0
FAC. DE CS. AGROPECUARIAS	2400	118	77	262	209	297	22	74	136	362	54	789
AREA CIENCIAS SOCIALES	43998	441	1787	4420	4465	6374	343	977	2739	5020	795	16637
FAC. DE DERECHO Y CS SOCIALES	26095	293	1560	3904	3833	5770	305	831	2258	4411	795	2135
<i>Abogacía</i>	19646	185	1089	2933	2808	4345	219	650	1709	3487	662	1559
<i>Trabajo Social</i>	1824	25	190	353	300	350	22	42	86	115	14	327
<i>Ciencias de la Información</i>	4625	83	281	618	725	1075	64	139	463	809	119	249
FAC. DE CIENCIAS ECONOMICAS	17903	148	227	516	632	604	38	146	481	609	0	14502
AREA CIENCIAS MEDICAS	28628	395	2053	4721	4225	5990	379	1220	2170	4745	911	1819
FAC. DE CIENCIAS MEDICAS	24224	306	1844	4244	3649	5079	290	1026	1788	3799	790	1409
<i>Medicina</i>	12866	111	652	1696	1747	2678	145	578	1068	2851	639	701
<i>Tecnología Médica</i>	1859	27	200	464	380	366	33	65	97	88	23	116
<i>Kinesiología y Fisioterapia</i>	4656	40	341	902	844	1103	52	248	372	404	83	267
<i>Fonoaudiología</i>	1100	13	66	195	161	206	16	43	77	154	14	155
<i>Enfermería</i>	2052	89	510	709	270	277	16	18	30	29	7	97
<i>Nutrición</i>	1691	26	75	278	247	449	28	74	144	273	24	73
FAC. DE ODONTOLOGIA	4404	89	209	477	576	911	89	194	382	946	121	410
AREA CIENCIAS HUMANAS	19286	377	1257	2885	2585	4189	277	692	1676	3089	488	1771
FAC. DE FILOSOFIA Y HUMANID.	7708	164	447	1055	876	1577	118	228	648	1168	185	1242
<i>Filosofía</i>	684	25	27	81	81	135	10	9	49	81	13	173
<i>Letras</i>	913	24	41	167	113	168	15	24	74	112	14	161
<i>Historia</i>	1217	42	64	180	93	203	17	37	82	124	17	358
<i>Cs. de la Educación</i>	721	22	66	129	91	131	9	22	37	54	4	156
<i>Bibilotecología</i>	380	9	41	84	41	49	9	10	19	28	3	87
<i>Archivero</i>	186	8	26	42	16	22	1	2	3	5	1	60
<i>Música</i>	574	5	18	55	64	145	15	17	54	125	28	48
<i>Plástica</i>	1465	14	89	168	185	336	22	56	170	281	49	95
<i>Teatro</i>	328	3	18	35	46	85	3	9	31	70	11	17
<i>Cine</i>	1240	12	57	114	146	303	17	42	129	288	45	87

continúa

AREAS	TOTAL	Sin	Primario	Primario	Secund.	Secund.	Terciario	Terciario	Univers.	Univers.	Pos-	Sin
Dependencias		Estudios	Incomp.	Completo	Incomp.	Completo	Incomp.	Completo	Incomp.	Completo	grado	Especif.
FAC. DE PSICOLOGIA	8022	193	615	1332	1166	1825	119	288	634	1159	192	499
FAC. DE LENGUAS	3556	20	195	498	543	787	40	176	394	762	111	30
<i>Castellano</i>	346	2	40	91	64	60	5	6	37	34	4	3
<i>Inglés</i>	2845	15	135	373	429	654	29	153	317	629	84	27
<i>Francés</i>	115	2	5	8	18	21	0	6	15	36	4	0
<i>Italiano</i>	136	0	10	20	22	24	5	6	13	29	7	0
<i>Alemán</i>	114	1	5	6	10	28	1	5	12	34	12	0

Distribución del Nivel de Estudio del Padre para el Total de Alumnos según Area de Estudio

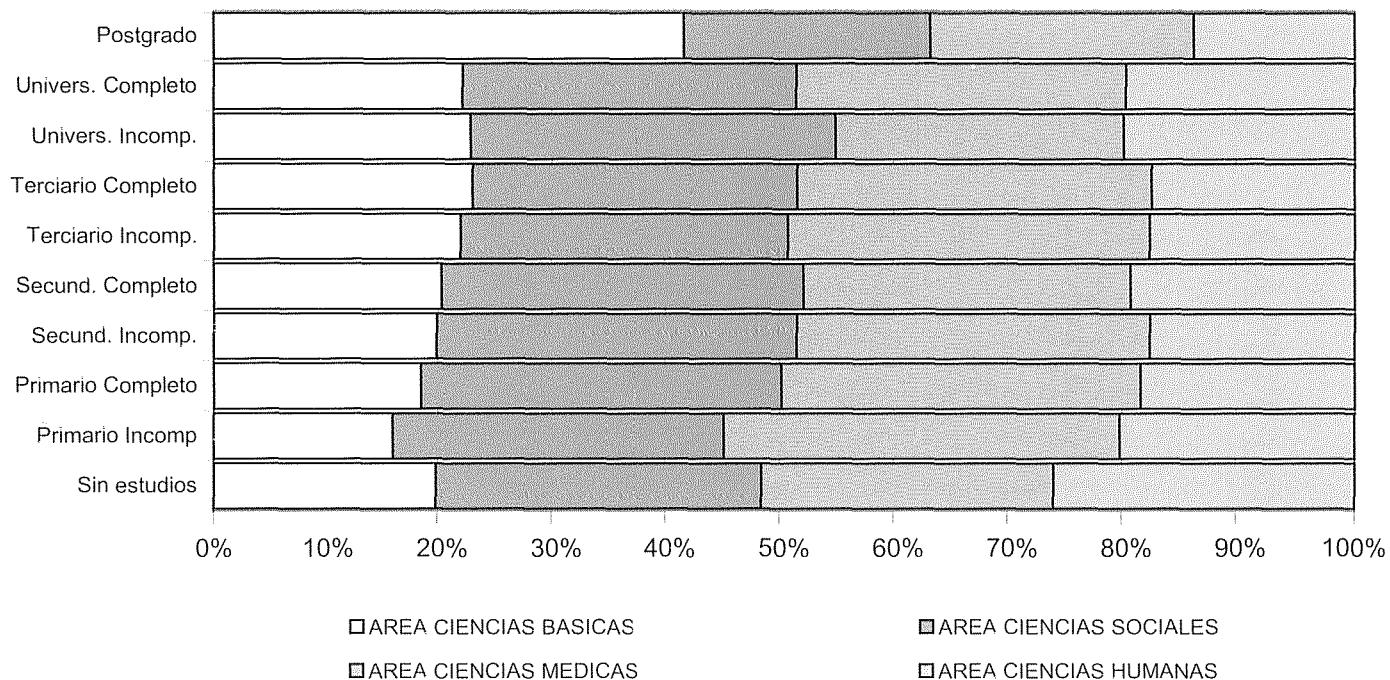


TOTAL DE ALUMNOS SEGUN NIVEL EDUCATIVO DE LA MADRE - Año 2000

AREAS	TOTAL	Sin	Primario	Primario	Secund.	Secund.	Terciario	Terciario	Univers.	Univers.	Pos-	Sin
Dependencias		Estudios	Incomp.	Completo	Incomp.	Completo	Incomp.	Completo	Incomp.	Completo	grado	Especif.
TOTAL UNIVERSIDAD	112036	1371	5140	14802	11819	20551	2063	11902	7208	13390	3240	20550
AREA CIENCIAS BASICAS	20124	266	805	2680	2304	4094	445	2695	1619	2916	1335	965
FAC. DE ARQUIT., URB. Y DISEÑO	7517	53	258	913	926	1547	197	1148	762	1307	397	9
FAC. DE CS. EXACTAS, FIS. Y NAT.	5669	68	243	807	604	1299	138	777	456	943	164	170
FAC. DE CIENCIAS QUIMICAS	3561	19	214	707	549	839	68	513	254	337	61	0
FAC. DE MATEM., AST. Y FISICA	977	10	23	39	53	57	7	30	28	53	677	0
FAC. DE CS. AGROPECUARIAS	2400	116	67	214	172	352	35	227	119	276	36	786
AREA CIENCIAS SOCIALES	43998	392	1494	4684	3737	6533	593	3396	2310	3923	701	16235
FAC. DE DERECHO Y CS SOCIALES	26095	259	1315	4116	3208	5816	520	2931	1978	3474	701	1777
<i>Abogacía</i>	19646	168	971	3095	2335	4446	378	2307	1494	2572	552	1328
<i>Trabajo Social</i>	1824	19	140	371	246	300	40	157	98	125	21	307
<i>Ciencias de la Información</i>	4625	72	204	650	627	1070	102	467	386	777	128	142
FAC. DE CIENCIAS ECONOMICAS	17903	133	179	568	529	717	73	465	332	449	0	14458
AREA CIENCIAS MEDICAS	28628	351	1783	4656	3654	5885	654	3692	1819	3865	747	1522
FAC. DE CIENCIAS MEDICAS	24224	280	1626	4199	3211	5076	506	3121	1475	2976	641	1113
<i>Medicina</i>	12866	101	539	1649	1539	2693	278	1794	975	2177	517	604
<i>Tecnología Médica</i>	1859	24	194	459	340	381	38	193	61	83	20	66
<i>Kinesiología y Fisioterapia</i>	4656	30	272	887	738	1111	96	672	249	351	67	183
<i>Fonoaudiología</i>	1100	10	51	184	150	234	32	135	51	114	11	128
<i>Enfermería</i>	2052	93	505	748	241	216	18	81	23	38	10	79
<i>Nutrición</i>	1691	22	65	272	203	441	44	246	116	213	16	53
FAC. DE ODONTOLOGIA	4404	71	157	457	443	809	148	571	344	889	106	409
AREA CIENCIAS HUMANAS	19286	362	1058	2782	2124	4039	371	2119	1460	2686	457	1828
FAC. DE FILOSOFIA Y HUMANID.	7708	127	362	990	669	1575	130	717	546	1104	172	1316
<i>Filosofía</i>	684	22	23	72	49	132	6	31	55	91	17	186
<i>Letras</i>	913	14	25	126	68	178	13	73	56	144	13	203
<i>Historia</i>	1217	31	55	149	88	153	19	93	76	145	12	396
<i>Cs. de la Educación</i>	721	15	52	117	58	132	13	65	33	45	9	182
<i>Bibliotecología</i>	380	6	36	93	28	65	3	17	17	27	0	88
<i>Archivero</i>	186	6	17	34	20	29	3	7	3	5	1	61
<i>Música</i>	574	4	18	50	49	161	9	71	45	91	33	43
<i>Plástica</i>	1465	20	73	184	146	332	36	184	131	252	30	77
<i>Teatro</i>	328	1	16	37	41	90	2	34	28	53	12	14
<i>Cine</i>	1240	8	47	128	122	303	26	142	102	251	45	66

AREAS	TOTAL	Sin	Primario	Primario	Secund.	Secund.	Terciario	Terciario	Univers.	Univers.	Pos-	Sin
Dependencias		Estudios	Incomp.	Completo	Incomp.	Completo	Incomp.	Completo	Incomp.	Completo	grado	Especif.
FAC. DE PSICOLOGIA	8022	221	503	1285	1003	1655	163	845	588	1049	203	507
FAC. DE LENGUAS	3556	14	193	507	452	809	78	557	326	533	82	5
<i>Castellano</i>	346	1	37	72	55	70	14	45	17	29	4	2
<i>Inglés</i>	2845	12	140	376	352	680	60	451	264	436	71	3
<i>Francés</i>	115	0	3	24	13	10	0	28	12	22	3	0
<i>Italiano</i>	136	1	13	25	20	28	1	20	15	11	2	0
<i>Alemán</i>	114	0	0	10	12	21	3	13	18	35	2	0

Distribución del Nivel de Estudio de la Madre para el Total de Alumnos según Area de Estudio



CAPITULO III

**EGRESADOS
1999**

EGRESADOS DE CARRERAS DE GRADO POR TITULO Y SEXO - Año 1999

AREAS Títulos	Total	Varones	Mujeres
TOTAL UNIVERSIDAD	4.420	1.746	2.674
TOTAL AREA CIENCIAS BASICAS	1.086	555	531
FAC. DE ARQUITECTURA, URB. Y DISEÑO	280	155	125
Arquitecto	257	138	119
Diseñador Industrial	23	17	6
FAC. DE CIENCIAS EXACTAS, FISICAS Y NATURALES	342	237	105
Ing. Civil	67	52	15
Ing. Mecánico Electricista	29	28	1
Ing. Electricista Electrónico	19	19	0
Ing. Mecánico Aeronáutico	32	31	1
Ing. Agrimensor	4	4	0
Agrimensor	3	3	0
Ing. Químico Industrial	28	13	15
Ing. Químico	19	10	9
Geólogo	15	11	4
Biólogo	67	18	49
Prof. en Ciencias Biológicas	9	1	8
Ingeniero Electrónico	48	46	2
Químico Industrial	1	0	1
Constructor	1	1	0
FAC. DE CIENCIAS QUÍMICAS	351	84	267
Lic. en Química	16	10	6
Lic. en Química Farmacéutica	131	29	102
Farmacéutico	70	17	53
Lic. en Bioquímica	52	14	38
Bioquímico	82	14	68
FAC. DE MATEMATICA, ASTRONOMIA Y FISICA	31	19	12
Lic. en Matemática	2	1	1
Prof. en Matemática	9	2	7
Lic. en Astronomía	3	2	1
Lic. en Física	10	9	1
Prof. de Física	4	2	2
Lic. en Computación	3	3	0
FAC. DE CS. AGROPECUARIAS (Ing. Agrónomo)	82	60	22
TOTAL AREA CIENCIAS SOCIALES	1.213	585	628
FAC. DE DERECHO Y CIENCIAS SOCIALES	779	349	430
Abogado	621	322	299
Lic. en Trabajo Social	89	7	82
Lic. en Comunicación Social	69	20	49
FAC. DE CIENCIAS ECONOMICAS	434	236	198
Contador Público	357	185	172
Lic. en Economía	20	13	7
Lic. en Administración	57	38	19

continúa

EGRESADOS DE CARRERAS DE GRADO POR TITULO Y SEXO - Año 1999

AREAS	Títulos	Total	Varones	Mujeres
TOTAL AREA CIENCIAS MEDICAS		1.414	505	909
FAC. DE CIENCIAS MEDICAS		1.202	439	763
	Médico Cirujano	766	368	398
	Téc. en Laboratorio Cl. e Histopatológico	31	2	29
	Lic. en Prod. de Bio-imágenes	108	41	67
	Lic. en Kinesiología y Fisioterapia	37	16	21
	Lic. en Fonoaudiología	95	0	95
	Lic. en Enfermería	102	8	94
	Lic. en Nutrición	63	4	59
FAC. DE ODONTOLOGIA (Odontólogo)		212	66	146
TOTAL AREA CIENCIAS HUMANAS		707	101	606
FAC. DE FILOSOFIA Y HUMANIDADES		207	29	178
	Lic. en Filosofía	11	6	5
	Prof. en Filosofía	9	2	7
	Prof. en Letras Clásicas	2	0	2
	Lic. en Letras Modernas	18	2	16
	Prof. en Letras Modernas	14	3	11
	Lic. en Historia	12	2	10
	Prof. en Historia	18	4	14
	Lic. en Ciencias de la Educación	17	0	17
	Prof. en Ciencias de la Educación	18	3	15
	Lic. en Bibliotecología	23	3	20
	Archivero	6	1	5
	Lic. en Perfeccionamiento Instrumental	4	0	4
	Lic. en Composición	2	0	2
	Prof. en Educación Musical	8	0	8
	Lic. en Pintura	14	0	14
	Lic. en Escultura	4	0	4
	Prof. Sup. en Artes Plásticas	13	0	13
	Lic. en Grabado	1	0	1
	Lic. en Teatro	9	2	7
	Lic. en Cine y T.V.	4	1	3
FAC. DE PSICOLOGIA		366	58	308
	Lic. en Psicología	324	48	276
	Prof. en Psicología	42	10	32
ESCUELA SUPERIOR DE LENGUAS		134	14	120
	Lic. en Lengua y Literatura Castellana	5	0	5
	Prof. de Lengua y Literatura Castellana	9	1	8
	Lic. en Lengua y Literatura Inglesa	5	1	4
	Traductor de Inglés	57	11	46
	Prof. de Lengua Inglesa	33	0	33
	Lic. en Lengua y Literatura Francesa	3	0	3
	Traductor de Francés	4	0	4
	Prof. de Lengua Francesa	4	1	3
	Lic. en Lengua y Literatura Italiana	1	0	1
	Traductor de Italiano	6	0	6
	Prof. de Lengua Italiana	2	0	2
	Traductor de Alemán	5	0	5

EGRESADOS DE CARRERAS DE GRADO SEGUN AÑO DE INGRESO A LA CARRERA - Año 1999

AREAS Títulos	TOTAL	Hasta 1987	1988	1989	1990	1991	1992	1993	1994	1995	1996	1997	1998	Sin esp.
TOTAL UNIVERSIDAD	4.420	541	168	192	285	481	672	911	655	299	160	36	19	1
TOTAL AREA CIENCIAS BASICAS	1.086	161	39	48	94	145	184	222	145	35	9	3	0	1
FAC. DE ARQUITECTURA, URB. Y DISEÑO	280	41	10	14	36	48	63	61	7	0	0	0	0	0
Arquitecto	257	41	10	13	33	45	56	54	5					
Diseñador Industrial	23			1	3	3	7	7	2					
FAC. DE CS EXACTAS, FISICAS Y NATURALES	342	70	14	14	26	41	57	56	35	25	3	1	0	0
Ing. Civil	67	21	1	1	8	10	13	13						
Ing. Mecánico Electricista	29	5	2	3	5	4	4	2	4					
Ing. Electricista Electrónico	19	19												
Ing. Mecánico Aeronáutico	32	4	3	4	5	5	4	7						
Ing. Agrimensor	4	4												
Agrimensor	3				1	1		1						
Ing. Químico Industrial	28					1	8	6	8	4	1			
Ing. Químico	19									16	2	1		
Geólogo	15	5	2	1		4	3							
Biólogo	67	4	2	3	4	4	12	16	18	4				
Prof. en Ciencias Biológicas	9	6	1					1		1				
Ingeniero Electrónico	48	2	3	2	3	11	13	9	5					
Químico Industrial	1					1								
Constructor	1							1						
FAC. DE CIENCIAS QUÍMICAS	351	37	11	11	18	44	44	72	100	8	4	1	0	1
Lic. en Química	16			1		1	1	1	9	3				
Lic. en Química Farmacéutica	131	25	5	6	10	21	17	27	16	1	2	1		
Farmacéutico	70	8	5	2	5	9	11	6	21	1	2			
Lic. en Bioquímica	82	4	1	2	2	8	9	15	40					1
Bioquímico	52	0			1	5	6	23	14	3				
FAC. DE MATEMATICA, ASTRONOMIA Y FISICA	31	9	0	5	2	1	4	5	1	1	2	1	0	0
Lic. en Matemática	2			1						1				
Prof. en Matemática	9	1				1	3	3			1			
Lic. en Astronomía	3	1		1			1							
Lic. en Física	10	5		1	1				1		1	1		
Prof. de Física	4	2		1	1									
Lic. en Computación	3			1				2						
FAC. DE CS. AGROPECUARIAS (Ing. Agrónomo)	82	4	4	4	12	11	16	28	2	1				

AREAS Títulos	TOTAL	Hasta 1987	1988	1989	1990	1991	1992	1993	1994	1995	1996	1997	1998	Sin esp.
TOTAL AREA CIENCIAS SOCIALES	1.213	154	55	75	82	160	212	275	133	49	2	0	16	0
FAC. DE DERECHO Y CIENCIAS SOCIALES	779	108	45	60	63	107	142	143	54	40	1	0	16	0
Abogado	621	104	44	58	56	100	118	117	13	10	1			
Lic. en Trabajo Social	89				5	5	9	9	15	30			16	
Lic. en Comunicación Social	69	4	1	2	2	2	15	17	26					
FAC. DE CIENCIAS ECONOMICAS	434	46	10	15	19	53	70	132	79	9	1	0	0	0
Contador Público	357	38	4	13	16	47	51	113	68	6	1			
Lic. en Economía	20	2	1		2		2	5	5	3				
Lic. en Administración	57	6	5	2	1	6	17	14	6					
TOTAL AREA CIENCIAS MEDICAS	1.414	108	45	48	59	110	147	263	302	167	139	25	1	0
FAC. DE CIENCIAS MEDICAS	1.202	100	39	42	54	96	126	224	252	106	138	24	1	0
Médico Cirujano	766	84	36	32	46	83	106	190	178	4	5	1	1	
Téc. en Laboratorio Cl. e Histopatológico	31				1		1			2	7	20		
Lic. en Prod. de Bio-imágenes	108		1					2	4	24	77			
Lic. en Kinesiología y Fisioterapia	37				1	1	4	12	18	1				
Lic. en Fonoaudiología	95	7		2	2	3	1	2	5	33	40			
Lic. en Enfermería	102	9	1	8	4	3	3	8	19	35	9	3		
Lic. en Nutrición	63		1			6	11	10	28	7				
FAC. DE ODONTOLOGIA (Odontólogo)	212	8	6	6	5	14	21	39	50	61	1	1		
TOTAL AREA CIENCIAS HUMANAS	707	118	29	21	50	66	129	151	75	48	10	8	2	0
FAC. DE FILOSOFIA Y HUMANIDADES	207	60	5	1	9	16	24	17	28	27	10	8	2	0
Lic. en Filosofía	11	3			2	1	3	1					1	
Prof. en Filosofía	9	0							3	6				
Prof. en Letras Clásicas	2	0								2				
Lic. en Letras Modernas	18	12					4	1	1					
Prof. en Letras Modernas	14	4							6	4				
Lic. en Historia	12	3	2		1	1			1	3			1	
Prof. en Historia	18	4	1			1	1	3	5	3				
Lic. en Ciencias de la Educación	17	11	2			4			1	9				
Prof. en Ciencias de la Educación	18	3			1		1	1	3					
Lic. en Bibliotecología	23	4							4		7	8		
Archivero	6						2		1		3			

AREAS Títulos	TOTAL	Hasta 1987	1988	1989	1990	1991	1992	1993	1994	1995	1996	1997	1998	Sin esp.
Lic. en Perfec. Instrumental	4	2			1	1								
Lic. en Composición	2						1	1						
Prof. en Educación Musical	8	4				1		3						
Lic. en Pintura	14	4			2	2	6							
Lic. en Escultura	4	2		1		1								
Prof. Sup. en Artes Plásticas	13	4			2	1		3	3					
Lic. en Grabado	1					1								
Lic. en Teatro	9					1		4	1					
Lic. en Cine y T.V.	4					1	3							
FAC. DE PSICOLOGIA	366	49	18	17	30	40	84	108	19	1	0	0	0	0
Lic. en Psicología	324	43	18	17	27	38	70	97	14					
Prof. en Psicología	42	6			3	2	14	11	5	1				
ESCUELA SUPERIOR DE LENGUAS	134	9	6	3	11	10	21	26	28	20	0	0	0	0
Lic. en Lengua y Literatura Castellana	5				1	1	2	1						
Prof. de Lengua y Literatura Castellana	9		1				3	2	1	2				
Lic. en Lengua y Literatura Inglesa	5	3	1			1								
Traductor de Inglés	57	3	1	2	6	3	10	13	10	9				
Prof. de Lengua Inglesa	33	1	1		1	4	4	7	9	6				
Lic. en Lengua y Literatura Francesa	3		2		1									
Trad. En Francés	4	1		1			1		1					
Prof. de Lengua Francesa	4				1				1	2				
Lic. en Lengua y Literatura Italiana	1								1					
Traductor de Italiano	6				1	1	1		3					
Prof. de Lengua Italiana	2	1							1					
Traductor de Alemán	5							3	1	1				

EGRESADOS DE CARRERAS DE GRADO SEGUN AÑO DE INGRESO A LA CARRERA - VARONES - Año 1999

AREAS Títulos	TOTAL	Hasta 1987	1988	1989	1990	1991	1992	1993	1994	1995	1996	1997	1998	Sin esp.
TOTAL UNIVERSIDAD	1.746	228	79	100	125	228	295	356	218	68	43	3	3	0
TOTAL AREA CIENCIAS BASICAS	555	97	21	31	52	74	98	114	45	15	6	2	0	0
FAC. DE ARQUITECTURA, URB. Y DISEÑO	155	25	5	9	19	26	29	38	4	0	0	0	0	0
Arquitecto	138	25	5	8	17	23	24	32	4					
Diseñador Industrial	17			1	2	3	5	6						
FAC. DE CS EXACTAS, FISICAS Y NATURALES	237	55	10	12	21	32	43	35	15	10	3	1	0	0
Ing. Civil	52	16	1	1	7	8	10	9						
Ing. Mecánico Electricista	28	5	2	3	5	3	4	2	4					
Ing. Electricista Electrónico	19	19												
Ing. Mecánico Aeronáutico	31	4	3	4	5	5	4	6						
Ing. Agrimensor	4	4												
Agrimensor	3				1	1		1						
Ing. Químico Industrial	13					1	6	2	2	1	1			
Ing. Químico	10									7	2	1		
Geólogo	11	3	1	1		3	3							
Biólogo	18	2		1			3	6	5	1				
Prof. en Ciencias Biológicas	1									1				
Ingeniero Electrónico	46	2	3	2	3	11	13	8	4					
Químico Industrial	0													
Constructor	1							1						
FAC. DE CIENCIAS QUÍMICAS	84	5	2	4	5	7	14	19	24	3	1	0	0	0
Lic. en Química	10			1		1		1	6	1				
Lic. en Química Farmacéutica	29	2		1	3	5	6	5	5	1	1			
Farmacéutico	17	2	2	1	1		3	5	3					
Lic. en Bioquímica	15	1			1		3	7	2	1				
Bioquímico	13			1		1	2	1	8					
FAC. DE MATEMATICA, ASTRONOMIA Y FISICA	19	8	0	3	0	0	1	2	1	1	2	1	0	0
Lic. en Matemática	1	0								1				
Prof. en Matemática	2	1									1			
Lic. en Astronomía	2	1					1							
Lic. en Física	9	5		1					1		1	1		
Prof. de Física	2	1		1										
Lic. en Computación	3	0		1				2						
FAC. DE CS. AGROPECUARIAS (Ing. Agrónomo)	60	4	4	3	7	9	11	20	1	1				

AREAS Títulos	TOTAL	Hasta 1987	1988	1989	1990	1991	1992	1993	1994	1995	1996	1997	1998	Sin esp.
TOTAL AREA CIENCIAS SOCIALES	585	78	32	43	36	88	116	121	55	15	0	0	1	0
FAC. DE DERECHO Y CIENCIAS SOCIALES	349	51	27	33	30	55	73	59	10	10	0	0	1	0
Abogado	322	49	26	32	28	54	68	51	5	9				
Lic. en Trabajo Social	7					1	2	1	1	1			1	
Lic. en Comunicación Social	20	2	1	1	2		3	7	4					
FAC. DE CIENCIAS ECONOMICAS	236	27	5	10	6	33	43	62	45	5	0	0	0	0
Contador Público	185	20		9	4	29	32	50	37	4				
Lic. en Economía	13	2	1		2		1	2	4	1				
Lic. en Administración	38	5	4	1		4	10	10	4					
TOTAL AREA CIENCIAS MEDICAS	505	35	19	24	27	56	62	110	108	28	34	1	1	0
FAC. DE CIENCIAS MEDICAS	439	33	17	21	25	45	54	96	97	16	33	1	1	0
Médico Cirujano	368	33	17	21	23	44	51	87	85	2	4		1	
Téc. en Laboratorio Cl. e Histopatológico	2						1					1		
Lic. en Prod. de Bio-imágenes	41							2	1	10	28			
Lic. en Kinesiología y Fisioterapia	16				1	1	1	5	8					
Lic. en Fonoaudiología	0													
Lic. en Enfermería	8				1			1	1	4	1			
Lic. en Nutrición	4						1	1	2					
FAC. DE ODONTOLOGIA (Odontólogo)	66	2	2	3	2	11	8	14	11	12	1			
TOTAL AREA CIENCIAS HUMANAS	101	18	7	2	10	10	19	11	10	10	3	0	1	0
FAC. DE FILOSOFIA Y HUMANIDADES	29	4	1	0	2	2	3	2	4	7	3	0	1	0
Lic. en Filosofía	6	1			1	1	1	1					1	
Prof. en Filosofía	2									2				
Prof. en Letras Clásicas	0													
Lic. en Letras Modernas	2	1							1					
Prof. en Letras Modernas	3	1							1	1				
Lic. en Historia	2		1		1									
Prof. en Historia	4						1		1	2				
Lic. en Ciencias de la Educación	0													
Prof. en Ciencias de la Educación	3								1	2				
Lic. en Bibliotecología	3	1									2			
Archivero	1										1			

AREAS Títulos	TOTAL	Hasta 1987	1988	1989	1990	1991	1992	1993	1994	1995	1996	1997	1998	Sin esp.
Lic. en Perfec. Instrumental	0													
Lic. en Composición	0													
Prof. en Educación Musical	0													
Lic. en Pintura	0													
Lic. en Escultura	0													
Prof. Sup. en Artes Plásticas	0													
Lic. en Grabado	0													
Lic. en Teatro	2					1		1						
Lic. en Cine y T.V.	1						1							
FAC. DE PSICOLOGIA	58	11	6	2	6	8	14	8	3	0	0	0	0	0
Lic. en Psicología	48	10	6	2	4	8	9	8	1					
Prof. en Psicología	10	1			2		5		2					
ESCUELA SUPERIOR DE LENGUAS	14	3	0	0	2	0	2	1	3	3	0	0	0	0
Lic. en Lengua y Literatura Castellana	0													
Prof. de Lengua y Literatura Castellana	1						1							
Lic. en Lengua y Literatura Inglesa	1	1												
Traductor de Inglés	11	2			2		1	1	3	2				
Prof. de Lengua Inglesa	0													
Lic. en Lengua y Literatura Francesa	0													
Trad. En Francés	0													
Prof. de Lengua Francesa	1									1				
Lic. en Lengua y Literatura Italiana	0													
Traductor de Italiano	0													
Prof. de Lengua Italiana	0													
Traductor de Alemán	0													

EGRESADOS DE CARRERAS DE GRADO SEGUN AÑO DE INGRESO A LA CARRERA - MUJERES - Año 1999

AREAS	TÍTULOS	TOTAL	Hasta 1987	1988	1989	1990	1991	1992	1993	1994	1995	1996	1997	1998	Sin esp.
TOTAL UNIVERSIDAD		2.669	313	89	92	160	253	377	555	437	231	117	33	16	1
TOTAL AREA CIENCIAS BASICAS		531	64	18	17	42	71	86	108	100	20	3	1	0	1
FAC. DE ARQUITECTURA, URB. Y DISEÑO		125	16	5	5	17	22	34	23	3	0	0	0	0	0
	Arquitecto	119	16	5	5	16	22	32	22	1	0	0	0	0	0
	Diseñador Industrial	6	0	0	0	1	0	2	1	2	0	0	0	0	0
FAC. DE CS EXACTAS, FISICAS Y NATURALES		105	15	4	2	5	9	14	21	20	15	0	0	0	0
	Ing. Civil	15	5	0	0	1	2	3	4	0	0	0	0	0	0
	Ing. Mecánico Electricista	1	0	0	0	0	1	0	0	0	0	0	0	0	0
	Ing. Electricista Electrónico	0	0	0	0	0	0	0	0	0	0	0	0	0	0
	Ing. Mecánico Aeronáutico	1	0	0	0	0	0	0	1	0	0	0	0	0	0
	Ing. Agrimensor	0	0	0	0	0	0	0	0	0	0	0	0	0	0
	Agrimensor	0	0	0	0	0	0	0	0	0	0	0	0	0	0
	Ing. Químico Industrial	15	0	0	0	0	0	2	4	6	3	0	0	0	0
	Ing. Químico	9	0	0	0	0	0	0	0	0	9	0	0	0	0
	Geólogo	4	2	1	0	0	1	0	0	0	0	0	0	0	0
	Biólogo	49	2	2	2	4	4	9	10	13	3	0	0	0	0
	Prof. en Ciencias Biológicas	8	6	1	0	0	0	0	1	0	0	0	0	0	0
	Ingeniero Electrónico	2	0	0	0	0	0	0	1	1	0	0	0	0	0
	Químico Industrial	1	0	0	0	0	1	0	0	0	0	0	0	0	0
	Constructor	0	0	0	0	0	0	0	0	0	0	0	0	0	0
FAC. DE CIENCIAS QUÍMICAS		267	32	9	7	13	37	30	53	76	5	3	1	0	1
	Lic. en Química	6	0	0	0	0	0	1	0	3	2	0	0	0	0
	Lic. en Química Farmacéutica	102	23	5	5	7	16	11	22	11	0	1	1	0	0
	Farmacéutico	53	6	3	1	4	9	8	1	18	1	2	0	0	0
	Lic. en Bioquímica	67	3	1	2	1	8	6	8	38	-1	0	0	0	1
	Bioquímico	39	0	0	-1	1	4	4	22	6	3	0	0	0	0
FAC. DE MATEMÁTICA, ASTRONOMIA Y FISICA		12	1	0	2	2	1	3	3	0	0	0	0	0	0
	Lic. en Matemática	1	0	0	1	0	0	0	0	0	0	0	0	0	0
	Prof. en Matemática	7	0	0	0	0	1	3	3	0	0	0	0	0	0
	Lic. en Astronomía	1	0	0	1	0	0	0	0	0	0	0	0	0	0
	Lic. en Física	1	0	0	0	1	0	0	0	0	0	0	0	0	0
	Prof. de Física	2	1	0	0	1	0	0	0	0	0	0	0	0	0
	Lic. en Computación	0	0	0	0	0	0	0	0	0	0	0	0	0	0
FAC. DE CS. AGROPECUARIAS (Ing. Agrónomo)		22	0	0	1	5	2	5	8	1	0	0	0	0	0

AREAS	TÍTULOS	TOTAL	Hasta 1987	1988	1989	1990	1991	1992	1993	1994	1995	1996	1997	1998	Sin esp.
TOTAL AREA CIENCIAS SOCIALES		628	76	23	32	46	72	96	154	78	34	2	0	15	0
FAC. DE DERECHO Y CIENCIAS SOCIALES		430	57	18	27	33	52	69	84	44	30	1	0	15	0
	Abogado	299	55	18	26	28	46	50	66	8	1	1	0	0	0
	Lic. en Trabajo Social	82	0	0	0	5	4	7	8	14	29	0	0	15	0
	Lic. en Comunicación Social	49	2	0	1	0	2	12	10	22	0	0	0	0	0
FAC. DE CIENCIAS ECONOMICAS		198	19	5	5	13	20	27	70	34	4	1	0	0	0
	Contador Público	172	18	4	4	12	18	19	63	31	2	1	0	0	0
	Lic. en Economía	7	0	0	0	0	0	1	3	1	2	0	0	0	0
	Lic. en Administración	19	1	1	1	1	2	7	4	2	0	0	0	0	0
TOTAL AREA CIENCIAS MEDICAS		909	73	26	24	32	54	85	153	194	139	105	24	0	0
FAC. DE CIENCIAS MEDICAS		763	67	22	21	29	51	72	128	155	90	105	23	0	0
	Médico Cirujano	398	51	19	11	23	39	55	103	93	2	1	1	0	0
	Téc. en Laboratorio Cl. e Histopatológico	29	0	0	0	1	0	0	0	0	2	7	19	0	0
	Lic. en Prod. de Bio-imágenes	67	0	1	0	0	0	0	0	3	14	49	0	0	0
	Lic. en Kinesiología y Fisioterapia	21	0	0	0	0	0	3	7	10	1	0	0	0	0
	Lic. en Fonoaudiología	95	7	0	2	2	3	1	2	5	33	40	0	0	0
	Lic. en Enfermería	94	9	1	8	3	3	3	7	18	31	8	3	0	0
	Lic. en Nutrición	59	0	1	0	0	6	10	9	26	7	0	0	0	0
FAC. DE ODONTOLOGIA (Odontólogo)		146	6	4	3	3	3	13	25	39	49	0	1	0	0
TOTAL AREA CIENCIAS HUMANAS		601	100	22	19	40	56	110	140	65	38	7	8	1	0
FAC. DE FILOSOFIA Y HUMANIDADES		178	56	4	1	7	14	21	15	24	20	7	8	1	0
	Lic. en Filosofía	5	2	0	0	1	0	2	0	0	0	0	0	0	0
	Prof. en Filosofía	7	0	0	0	0	0	0	0	3	4	0	0	0	0
	Prof. en Letras Clásicas	2	0	0	0	0	0	0	0	0	2	0	0	0	0
	Lic. en Letras Modernas	16	11	0	0	0	0	4	1	0	0	0	0	0	0
	Prof. en Letras Modernas	11	3	0	0	0	0	0	0	5	3	0	0	0	0
	Lic. en Historia	10	3	1	0	0	1	0	0	1	3	0	0	1	0
	Prof. en Historia	14	4	1	0	0	1	0	3	4	1	0	0	0	0
	Lic. en Ciencias de la Educación	17	11	2	0	0	4	0	0	0	0	0	0	0	0
	Prof. en Ciencias de la Educación	15	3	0	0	1	0	1	1	2	7	0	0	0	0
	Lic. en Bibliotecología	20	3	0	0	0	0	0	0	4	0	5	8	0	0
	Archivero	5	0	0	0	0	0	2	0	1	0	2	0	0	0

continúa

AREAS	Títulos	TOTAL	Hasta											Sin esp.	
			1987	1988	1989	1990	1991	1992	1993	1994	1995	1996	1997		1998
	Lic. en Perfec. Instrumental	4	2	0	0	1	1	0	0	0	0	0	0	0	0
	Lic. en Composición	2	0	0	0	0	0	1	1	0	0	0	0	0	0
	Prof. en Educación Musical	8	4	0	0	0	1	0	3	0	0	0	0	0	0
	Lic. en Pintura	14	4	0	0	2	2	6	0	0	0	0	0	0	0
	Lic. en Escultura	4	2	0	1	0	1	0	0	0	0	0	0	0	0
	Prof. Sup. en Artes Plásticas	13	4	0	0	2	1	0	3	3	0	0	0	0	0
	Lic. en Grabado	1	0	0	0	0	1	0	0	0	0	0	0	0	0
	Lic. en Teatro	7	0	0	0	0	0	3	3	1	0	0	0	0	0
	Lic. en Cine y T.V.	3	0	0	0	0	1	2	0	0	0	0	0	0	0
FAC. DE PSICOLOGIA		308	38	12	15	24	32	70	100	16	1	0	0	0	0
	Lic. en Psicología	276	33	12	15	23	30	61	89	13	0	0	0	0	0
	Prof. en Psicología	32	5	0	0	1	2	9	11	3	1	0	0	0	0
ESCUELA SUPERIOR DE LENGUAS		115	6	6	3	9	10	19	25	25	17	0	0	0	0
	Lic. en Lengua y Literatura Castellana	5	0	0	0	1	1	2	1	0	0	0	0	0	0
	Prof. de Lengua y Literatura Castellana	8	0	1	0	0	0	2	2	1	2	0	0	0	0
	Lic. en Lengua y Literatura Inglesa	4	2	1	0	0	1	0	0	0	0	0	0	0	0
	Traductor de Inglés	46	1	1	2	4	3	9	12	7	7	0	0	0	0
	Prof. de Lengua Inglesa	33	1	1	0	1	4	4	7	9	6	0	0	0	0
	Lic. en Lengua y Literatura Francesa	3	0	2	0	1	0	0	0	0	0	0	0	0	0
	Trad. En Francés	4	1	0	1	0	0	1	0	1	0	0	0	0	0
	Prof. de Lengua Francesa	3	0	0	0	1	0	0	0	1	1	0	0	0	0
	Lic. en Lengua y Literatura Italiana	1	0	0	0	0	0	0	0	1	0	0	0	0	0
	Traductor de Italiano	6	0	0	0	1	1	1	0	3	0	0	0	0	0
	Prof. de Lengua Italiana	2	1	0	0	0	0	0	0	1	0	0	0	0	0
	Traductor de Alemán	5	0	0	0	0	0	0	3	1	1	0	0	0	0

EGRESADOS DE CARRERAS DE GRADO SEGUN PROMEDIO GENERAL EN LA CARRERA - Año 1999

AREAS Dependencias	TOTAL	PROMEDIOS									S/E
		2-2,99	3-3,99	4-4,99	5-5,99	6-6,99	7-7,99	8-8,99	9-9,99	10	
TOTAL UNIVERSIDAD	4420	16	191	567	716	892	839	538	101	10	550
AREA CIENCIAS BASICAS	1086	16	77	172	224	263	220	92	17	0	5
FAC. DE ARQUIT., URB. Y DISEÑO	280	0	7	50	73	74	57	18	1	0	0
FAC. DE CS. EXACTAS, FIS. Y NAT.	342	1	10	29	50	98	100	47	7	0	0
FAC. DE CIENCIAS QUIMICAS	351	15	60	78	81	50	39	19	4	0	5
FAC. DE MATEM., AST. Y FISICA	31	0	0	5	7	8	3	3	5	0	0
FAC. DE CS. AGROPECUARIAS	82	0	0	10	13	33	21	5	0	0	0
AREA CIENCIAS SOCIALES	1213	0	86	282	288	250	197	88	19	1	2
FAC. DE DERECHO Y CS. SOCIALES	779	0	50	161	154	156	158	81	16	1	2
<i>Abogacia</i>	621	0	50	152	139	128	102	36	11	1	2
<i>Trabajo Social</i>	89	0	0	3	9	14	35	24	4	0	0
<i>Ciencias de la Información</i>	69	0	0	6	6	14	21	21	1	0	0
FAC. DE CIENCIAS ECONOMICAS	434	0	36	121	134	94	39	7	3	0	0
AREA CIENCIAS MEDICAS	1414	0	26	94	165	286	289	213	28	0	313
FAC. DE CIENCIAS MEDICAS	1202	0	26	94	165	286	289	213	28	0	101
<i>Medicina</i>	766	0	26	77	116	184	197	147	19	0	0
<i>Tecnología Médica</i>	139	0	0	5	22	50	40	19	3	0	0
<i>Kinesiología y Fisioterapia</i>	37	0	0	4	8	15	8	2	0	0	0
<i>Fonoaudiología</i>	95	0	0	6	7	19	26	31	6	0	0
<i>Enfermería</i>	102	0	0	0	0	0	0	1	0	0	101
<i>Nutrición</i>	63	0	0	2	12	18	18	13	0	0	0
FAC. DE ODONTOLOGIA	212	0	0	0	0	0	0	0	0	0	212
AREA CIENCIAS HUMANAS	707	0	2	19	39	93	133	145	37	9	230
FAC. DE FILOSOFIA Y HUMANID.	207	0	0	0	1	12	31	57	23	9	74
<i>Filosofía</i>	20	0	0	0	0	0	1	5	3	2	9
<i>Letras</i>	34	0	0	0	0	1	4	5	5	4	15
<i>Historia</i>	30	0	0	0	0	3	2	7	0	3	15
<i>Cs. de la Educación</i>	35	0	0	0	1	3	5	6	4	0	16
<i>Bibliotecología</i>	23	0	0	0	0	0	0	7	2	0	14
<i>Archivero</i>	6	0	0	0	0	1	0	1	2	0	2
<i>Música</i>	14	0	0	0	0	1	3	7	3	0	0
<i>Plástica</i>	32	0	0	0	0	2	13	12	2	0	3
<i>Teatro</i>	9	0	0	0	0	0	1	6	2	0	0
<i>Cine</i>	4	0	0	0	0	1	2	1	0	0	0
FAC. DE PSICOLOGIA	366	0	0	2	16	52	66	65	10	0	155
FAC. DE LENGUAS	134	0	2	17	22	29	36	23	4	0	1
<i>Castellano</i>	14	0	0	0	0	1	7	6	0	0	0
<i>Inglés</i>	95	0	2	17	21	24	20	9	1	0	1
<i>Francés</i>	11	0	0	0	1	2	4	4	0	0	0
<i>Italiano</i>	9	0	0	0	0	1	2	3	3	0	0
<i>Alemán</i>	5	0	0	0	0	1	3	1	0	0	0

EGRESADOS DE CARRERAS DE GRADO SEGUN PROMEDIO GENERAL EN LA CARRERA - VARONES - Año 1999

AREAS Dependencias	TOTAL	PROMEDIOS									S/E
		2-2,99	3-3,99	4-4,99	5-5,99	6-6,99	7-7,99	8-8,99	9-9,99	10	
TOTAL UNIVERSIDAD	1746	5	82	296	347	400	317	158	27	3	111
AREA CIENCIAS BASICAS	555	5	24	79	123	138	127	50	8	0	1
FAC. DE ARQUIT., URB. Y DISEÑO	155	0	5	29	42	36	32	11	0	0	0
FAC. DE CS. EXACTAS, FIS. Y NAT.	237	1	9	24	42	62	67	30	2	0	0
FAC. DE CIENCIAS QUIMICAS	84	4	10	16	23	13	12	4	1	0	1
FAC. DE MATEM., AST. Y FISICA	19	0	0	2	4	3	3	2	5	0	0
FAC. DE CS. AGROPECUARIAS	60	0	0	8	12	24	13	3	0	0	0
AREA CIENCIAS SOCIALES	585	0	46	174	146	121	71	20	6	0	1
FAC. DE DERECHO Y CS. SOCIALES	349	0	27	99	75	75	50	18	4	0	1
<i>Abogacía</i>	322	0	27	94	73	65	43	15	4	0	1
<i>Trabajo Social</i>	7	0	0	1	1	2	2	1	0	0	0
<i>Ciencias de la Información</i>	20	0	0	4	1	8	5	2	0	0	0
FAC. DE CIENCIAS ECONOMICAS	236	0	19	75	71	46	21	2	2	0	0
AREA CIENCIAS MEDICAS	505	0	12	40	72	124	103	69	11	0	74
FAC. DE CIENCIAS MEDICAS	439	0	12	40	72	124	103	69	11	0	8
<i>Medicina</i>	368	0	12	35	57	100	90	64	10	0	0
<i>Tecnología Médica</i>	43	0	0	2	11	16	8	5	1	0	0
<i>Kinesiología y Fisioterapia</i>	16	0	0	3	3	6	4	0	0	0	0
<i>Fonoaudiología</i>	0	0	0	0	0	0	0	0	0	0	0
<i>Enfermería</i>	8	0	0	0	0	0	0	0	0	0	8
<i>Nutrición</i>	4	0	0	0	1	2	1	0	0	0	0
FAC. DE ODONTOLOGIA	66	0	0	0	0	0	0	0	0	0	66
AREA CIENCIAS HUMANAS	101	0	0	3	6	17	16	19	2	3	35
FAC. DE FILOSOFIA Y HUMANID.	29	0	0	0	0	2	0	9	2	3	13
<i>Filosofía</i>	8	0	0	0	0	0	0	2	0	1	5
<i>Letras</i>	5	0	0	0	0	0	0	1	1	0	3
<i>Historia</i>	6	0	0	0	0	1	0	2	0	2	1
<i>Cs. de la Educación</i>	3	0	0	0	0	0	0	1	0	0	2
<i>Bibliotecología</i>	3	0	0	0	0	0	0	1	1	0	1
<i>Archivero</i>	1	0	0	0	0	0	0	0	0	0	1
<i>Música</i>	0	0	0	0	0	0	0	0	0	0	0
<i>Plástica</i>	0	0	0	0	0	0	0	0	0	0	0
<i>Teatro</i>	2	0	0	0	0	0	0	2	0	0	0
<i>Cine</i>	1	0	0	0	0	1	0	0	0	0	0
FAC. DE PSICOLOGIA	58	0	0	0	3	14	11	8	0	0	22
FAC. DE LENGUAS	14	0	0	3	3	1	5	2	0	0	0
<i>Castellano</i>	1	0	0	0	0	0	1	0	0	0	0
<i>Inglés</i>	12	0	0	3	3	1	4	1	0	0	0
<i>Francés</i>	1	0	0	0	0	0	0	1	0	0	0
<i>Italiano</i>	0	0	0	0	0	0	0	0	0	0	0
<i>Alemán</i>	0	0	0	0	0	0	0	0	0	0	0

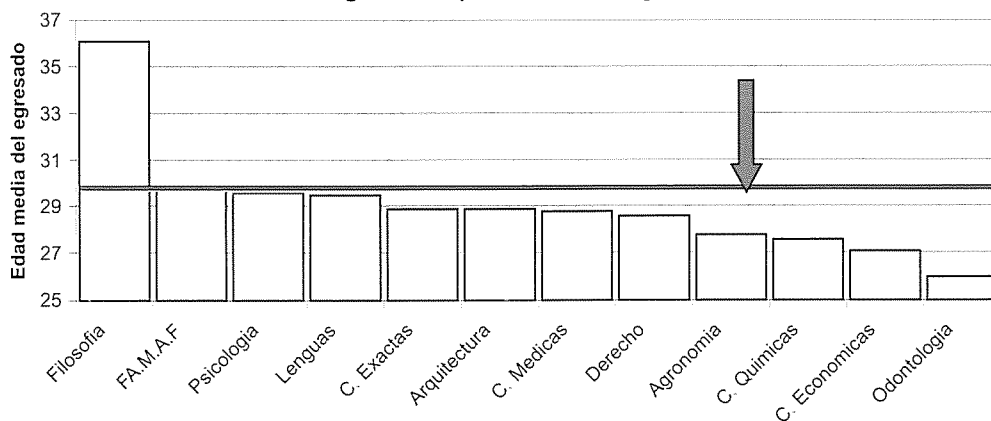
EGRESADOS DE CARRERAS DE GRADO SEGUN PROMEDIO GENERAL EN LA CARRERA - MUJERES - Año 1999

AREAS	Dependencias	TOTAL	PROMEDIOS								S/E	
			2-2,99	3-3,99	4-4,99	5-5,99	6-6,99	7-7,99	8-8,99	9-9,99		10
TOTAL UNIVERSIDAD		2674	11	109	271	369	492	522	380	74	7	439
AREA CIENCIAS BASICAS		531	11	53	93	101	125	93	42	9	0	4
FAC. DE ARQUIT., URB. Y DISEÑO		125	0	2	21	31	38	25	7	1	0	0
FAC. DE CS. EXACTAS, FIS. Y NAT.		105	0	1	5	8	36	33	17	5	0	0
FAC. DE CIENCIAS QUIMICAS		267	11	50	62	58	37	27	15	3	0	4
FAC. DE MATEM., AST. Y FISICA		12	0	0	3	3	5	0	1	0	0	0
FAC. DE CS. AGROPECUARIAS		22	0	0	2	1	9	8	2	0	0	0
AREA CIENCIAS SOCIALES		628	0	40	108	142	129	126	68	13	1	1
FAC. DE DERECHO Y CS. SOCIALES		430	0	23	62	79	81	108	63	12	1	1
<i>Abogacía</i>		299	0	23	58	66	63	59	21	7	1	1
<i>Trabajo Social</i>		82	0	0	2	8	12	33	23	4	0	0
<i>Ciencias de la Información</i>		49	0	0	2	5	6	16	19	1	0	0
FAC. DE CIENCIAS ECONOMICAS		198	0	17	46	63	48	18	5	1	0	0
AREA CIENCIAS MEDICAS		909	0	14	54	93	162	186	144	17	0	239
FAC. DE CIENCIAS MEDICAS		763	0	14	54	93	162	186	144	17	0	93
<i>Medicina</i>		398	0	14	42	59	84	107	83	9	0	0
<i>Tecnología Médica</i>		96	0	0	3	11	34	32	14	2	0	0
<i>Kinesiología y Fisioterapia</i>		21	0	0	1	5	9	4	2	0	0	0
<i>Fonoaudiología</i>		95	0	0	6	7	19	26	31	6	0	0
<i>Enfermería</i>		94	0	0	0	0	0	0	1	0	0	93
<i>Nutrición</i>		59	0	0	2	11	16	17	13	0	0	0
FAC. DE ODONTOLOGIA		146	0	0	0	0	0	0	0	0	0	146
AREA CIENCIAS HUMANAS		606	0	2	16	33	76	117	126	35	6	195
FAC. DE FILOSOFIA Y HUMANID.		178	0	0	0	1	10	31	48	21	6	61
<i>Filosofía</i>		12	0	0	0	0	0	1	3	3	1	4
<i>Letras</i>		29	0	0	0	0	1	4	4	4	4	12
<i>Historia</i>		24	0	0	0	0	2	2	5	0	1	14
<i>Cs. de la Educación</i>		32	0	0	0	1	3	5	5	4	0	14
<i>Bibliotecología</i>		20	0	0	0	0	0	0	6	1	0	13
<i>Archivero</i>		5	0	0	0	0	1	0	1	2	0	1
<i>Música</i>		14	0	0	0	0	1	3	7	3	0	0
<i>Plástica</i>		32	0	0	0	0	2	13	12	2	0	3
<i>Teatro</i>		7	0	0	0	0	0	1	4	2	0	0
<i>Cine</i>		3	0	0	0	0	0	2	1	0	0	0
FAC. DE PSICOLOGIA		308	0	0	2	13	38	55	57	10	0	133
FAC. DE LENGUAS		120	0	2	14	19	28	31	21	4	0	1
<i>Castellano</i>		13	0	0	0	0	1	6	6	0	0	0
<i>Inglés</i>		83	0	2	14	18	23	16	8	1	0	1
<i>Francés</i>		10	0	0	0	1	2	4	3	0	0	0
<i>Italiano</i>		9	0	0	0	0	1	2	3	3	0	0
<i>Alemán</i>		5	0	0	0	0	1	3	1	0	0	0

EGRESADOS DE CARRERAS DE GRADO SEGUN EDAD - Año 1999

AREAS	Dependencias	TOTAL	20-25	26-30	31-35	36-40	41-45	46-50	51 y más	S/E	Edad Prom.
TOTAL UNIVERSIDAD		4420	1125	2113	527	166	69	27	41	352	29.2
AREA CIENCIAS BASICAS		1086	198	575	151	41	9	2	4	106	28.6
FAC. DE ARQUIT., URB. Y DISEÑO		280	27	188	48	10	0	2	3	2	28.9
FAC. DE CS. EXACTAS, FIS. Y NAT.		342	40	136	45	18	4	0	0	99	28.9
FAC. DE CIENCIAS QUIMICAS		351	118	173	43	9	4	0	1	3	27.6
FAC. DE MATEM., AST. Y FISICA		31	7	11	6	4	1	0	0	2	29.8
FAC. DE CS. AGROPECUARIAS		82	6	67	9	0	0	0	0	0	27.8
AREA CIENCIAS SOCIALES		1213	256	668	158	58	22	11	19	21	27.8
FAC. DE DERECHO Y CS. SOCIALES		779	118	438	125	47	21	10	17	3	28.6
<i>Abogacia</i>		621	50	377	114	40	17	7	16	0	30.3
<i>Trabajo Social</i>		89	38	33	6	4	1	3	1	3	28.1
<i>Ciencias de la Información</i>		69	30	28	5	3	3	0	0	0	27.3
FAC. DE CIENCIAS ECONOMICAS		434	138	230	33	11	1	1	2	18	27.1
AREA CIENCIAS MEDICAS		1414	527	531	117	28	9	3	5	194	27.4
FAC. DE CIENCIAS MEDICAS		1202	409	466	106	24	8	3	3	183	28.8
<i>Medicina</i>		766	227	366	89	18	7	3	3	53	27.7
<i>Tecnología Médica</i>		139	82	44	7	6	0	0	0	0	25.9
<i>Kinesiología y Fisioterapia</i>		37	9	8	2	0	0	0	0	18	26.5
<i>Fonoaudiología</i>		95	61	18	6	0	1	0	0	9	25.2
<i>Enfermería</i>		102	0	0	0	0	0	0	0	102	41.7
<i>Nutrición</i>		63	30	30	2	0	0	0	0	1	25.7
FAC. DE ODONTOLOGIA		212	118	65	11	4	1	0	2	11	26.0
AREA CIENCIAS HUMANAS		707	144	339	101	39	29	11	13	31	32.9
FAC. DE FILOSOFIA Y HUMANID.		207	45	57	30	23	16	4	5	27	36.1
<i>Filosofía</i>		20	7	6	3	3	1	0	0	0	29.3
<i>Letras</i>		34	12	5	9	5	2	1	0	0	31.0
<i>Historia</i>		30	11	5	6	3	2	1	0	2	30.3
<i>Cs. de la Educación</i>		35	7	9	6	7	2	0	2	2	32.8
<i>Bibliotecología</i>		23	0	0	0	0	0	0	0	23	39.6
<i>Archivero</i>		6	0	0	0	0	4	2	0	0	45.0
<i>Música</i>		14	2	6	2	4	0	0	0	0	30.8
<i>Plástica</i>		32	4	15	4	1	5	0	3	0	33.3
<i>Teatro</i>		9	2	7	0	0	0	0	0	0	26.1
<i>Cine y T.V.</i>		4	0	4	0	0	0	0	0	0	26.8
FAC. DE PSICOLOGIA		366	53	214	61	12	10	7	5	4	29.5
FAC. DE LENGUAS		134	46	68	10	4	3	0	3	0	29.7
<i>Castellano</i>		14	2	8	2	1	1	0	0	0	29.2
<i>Inglés</i>		95	36	50	6	3	0	0	0	0	26.9
<i>Francés</i>		11	3	6	1	0	0	0	1	0	30.1
<i>Italiano</i>		9	3	2	0	0	2	0	2	0	35.3
<i>Alemán</i>		5	2	2	1	0	0	0	0	0	27.2

Distribución de los Egresados por Facultad según Edad Promedio



EGRESADOS DE CARRERAS DE GRADO SEGUN ESTADO CIVIL - CANTIDAD Y PORCENTAJES - Año 1999

ÁREAS Dependencias	TOTAL	CANTIDADES				PORCENTAJES			
		Soltero	Casado	Viu/Div	S/E	Soltero	Casado	Viu/Div	S/E
TOTAL UNIVERSIDAD	4420	3439	767	59	155	78	17	1	4
AREA CIENCIAS BASICAS	1086	823	152	12	99	76	14	1	9
FAC. DE ARQUIT., URB. Y DISEÑO	280	239	38	3	0	85	14	1	0
FAC. DE CS. EXACTAS, FIS. Y NAT.	342	206	34	3	99	60	10	1	29
FAC. DE CIENCIAS QUIMICAS	351	285	62	4	0	81	18	1	0
FAC. DE MATEM., AST. Y FISICA	31	24	5	2	0	77	16	6	0
FAC. DE CS. AGROPECUARIAS	82	69	13	0	0	84	16	0	0
AREA CIENCIAS SOCIALES	1213	964	226	22	1	79	19	2	0
FAC. DE DERECHO Y CS. SOCIALES	779	598	165	16	0	77	21	2	0
<i>Abogacia</i>	621	468	141	12	0	75	23	2	0
<i>Trabajo Social</i>	89	67	18	4	0	75	20	4	0
<i>Ciencias de la Información</i>	69	63	6	0	0	91	9	0	0
FAC. DE CIENCIAS ECONOMICAS	434	366	61	6	1	84	14	1	0
AREA CIENCIAS MEDICAS	1414	1165	209	1	39	82	15	0	3
FAC. DE CIENCIAS MEDICAS	1202	969	197	0	36	81	16	0	3
<i>Medicina</i>	766	653	101	0	12	85	13	0	2
<i>Tecnología Médica</i>	139	127	11	0	1	91	8	0	1
<i>Kinesiología y Fisioterapia</i>	37	33	4	0	0	89	11	0	0
<i>Fonoaudiología</i>	95	72	15	0	8	76	16	0	8
<i>Enfermería</i>	102	31	56	0	15	30	55	0	15
<i>Nutrición</i>	63	53	10	0	0	84	16	0	0
FAC. DE ODONTOLOGIA	212	196	12	1	3	92	6	0	1
AREA CIENCIAS HUMANAS	707	487	180	24	16	69	25	3	2
FAC. DE FILOSOFIA Y HUMANID.	207	129	60	7	11	62	29	3	5
<i>Filosofía</i>	20	12	7	1	0	60	35	5	0
<i>Letras</i>	34	22	9	1	2	65	26	3	6
<i>Historia</i>	30	18	8	1	3	60	27	3	10
<i>Cs. de la Educación</i>	35	10	20	0	5	29	57	0	14
<i>Bibliotecología</i>	23	11	10	1	1	48	43	4	4
<i>Archivero</i>	6	3	2	1	0	50	33	17	0
<i>Música</i>	14	10	3	1	0	71	21	7	0
<i>Plástica</i>	32	31	0	1	0	97	0	3	0
<i>Teatro</i>	9	9	0	0	0	100	0	0	0
<i>Cine y T.V.</i>	4	3	1	0	0	75	25	0	0
FAC. DE PSICOLOGIA	366	259	88	14	5	71	24	4	1
FAC. DE LENGUAS	134	99	32	3	0	74	24	2	0
<i>Castellano</i>	14	9	5	0	0	64	36	0	0
<i>Inglés</i>	95	75	19	1	0	79	20	1	0
<i>Francés</i>	11	8	2	1	0	73	18	9	0
<i>Italiano</i>	9	4	4	1	0	44	44	11	0
<i>Alemán</i>	5	3	2	0	0	60	40	0	0

EGRESADOS DE CARRERAS DE GRADO SEGUN NACIONALIDAD - Año 1999

AREAS Dependencias	TOTAL	1	2	3	4	Sin Especificar
TOTAL UNIVERSIDAD	4420	4255	3	10	41	111
AREA CIENCIAS BASICAS	1086	1066	1	2	8	9
FAC. DE ARQUIT., URB. Y DISEÑO	280	279	0	0	1	0
FAC. DE CS. EXACTAS, FIS. Y NAT.	342	327	0	1	5	9
FAC. DE CIENCIAS QUIMICAS	351	347	1	1	2	0
FAC. DE MATEM., AST. Y FISICA	31	31	0	0	0	0
FAC. DE CS. AGROPECUARIAS	82	82	0	0	0	0
AREA CIENCIAS SOCIALES	1213	1196	1	0	2	14
FAC. DE DERECHO Y CS. SOCIALES	779	777	0	0	2	0
<i>Abogacía</i>	621	619	0	0	2	0
<i>Trabajo Social</i>	89	89	0	0	0	0
<i>Ciencias de la Información</i>	69	69	0	0	0	0
FAC. DE CIENCIAS ECONOMICAS	434	419	1	0	0	14
AREA CIENCIAS MEDICAS	1414	1306	0	3	26	79
FAC. DE CIENCIAS MEDICAS	1202	1095	0	3	25	79
<i>Medicina</i>	766	698	0	0	22	46
<i>Tecnología Médica</i>	139	137	0	0	1	1
<i>Kinesiología y Fisioterapia</i>	37	19	0	0	0	18
<i>Fonoaudiología</i>	95	86	0	0	0	9
<i>Enfermería</i>	102	92	0	3	2	5
<i>Nutrición</i>	63	63	0	0	0	0
FAC. DE ODONTOLOGIA	212	211	0	0	1	0
AREA CIENCIAS HUMANAS	707	687	1	5	5	9
FAC. DE FILOSOFIA Y HUMANID.	207	199	0	1	0	7
<i>Filosofía</i>	20	20	0	0	0	0
<i>Letras</i>	34	33	0	0	0	1
<i>Historia</i>	30	28	0	0	0	2
<i>Cs. de la Educación</i>	35	34	0	0	0	1
<i>Bibliotecología</i>	23	20	0	0	0	3
<i>Archivero</i>	6	5	0	1	0	0
<i>Música</i>	14	14	0	0	0	0
<i>Plástica</i>	32	32	0	0	0	0
<i>Teatro</i>	9	9	0	0	0	0
<i>Cine y T.V.</i>	4	4	0	0	0	0
FAC. DE PSICOLOGIA	366	359	1	3	2	1
FAC. DE LENGUAS	134	129	0	1	3	1
<i>Castellano</i>	14	13	0	0	1	0
<i>Inglés</i>	95	94	0	0	0	1
<i>Francés</i>	11	11	0	0	0	0
<i>Italiano</i>	9	7	0	1	1	0
<i>Alemán</i>	5	4	0	0	1	0

Referencias 1: Argentino Nativo; 2: Argentino por Opción; 3: Argentino Naturalizado; 4: Extranjero.

EGRESADOS DE CARRERAS DE GRADO SEGUN SUS EXPECTATIVAS DE TRABAJO EN CANTIDAD Y PORCENTAJE - Año 1999

AREAS Dependencias	Total	CANTIDAD						PORCENTAJE					
		(1)	(2)	(3)	(4)	(5)	S/E	(1)	(2)	(3)	(4)	(5)	S/E
TOTAL UNIVERSIDAD	4420	249	1409	1598	22	225	917	6	32	36	0	5	21
AREA CIENCIAS BASICAS	1086	64	443	509	4	65	1	6	41	47	0	6	0
FAC. DE ARQUIT., URB. Y DISEÑO	280	14	126	120	2	18	0	5	45	43	1	6	0
FAC. DE CS. EXACTAS, FIS. Y NAT.	342	27	164	141	2	7	1	8	48	41	1	2	0
FAC. DE CIENCIAS QUIMICAS	351	17	98	205	0	31	0	5	28	58	0	9	0
FAC. DE MATEM., AST. Y FISICA	31	3	14	13	0	1	0	10	45	42	0	3	0
FAC. DE CS. AGROPECUARIAS	82	3	41	30	0	8	0	4	50	37	0	10	0
AREA CIENCIAS SOCIALES	1213	38	159	123	1	12	880	3	13	10	0	1	73
FAC. DE DERECHO Y CS. SOCIALES	779	10	50	90	1	5	623	1	6	12	0	1	80
<i>Abogacía</i>	621	0	0	0	0	0	621	0	0	0	0	0	100
<i>Trabajo Social</i>	89	9	33	44	0	3	0	10	37	49	0	3	0
<i>Ciencias de la Información</i>	69	1	17	46	1	2	2	1	25	67	1	3	3
FAC. DE CIENCIAS ECONOMICAS	434	28	109	33	0	7	257	6	25	8	0	2	59
AREA CIENCIAS MEDICAS	1414	85	532	637	13	127	20	6	38	45	1	9	1
FAC. DE CIENCIAS MEDICAS	1202	76	452	563	4	91	16	6	38	47	0	8	1
<i>Medicina</i>	766	37	266	389	3	64	7	5	35	51	0	8	1
<i>Tecnología Médica</i>	139	0	35	75	1	20	8	0	25	54	1	14	6
<i>Kinesiología y Fisioterapia</i>	37	3	16	14	0	3	1	8	43	38	0	8	3
<i>Fonoaudiología</i>	95	9	38	45	0	3	0	9	40	47	0	3	0
<i>Enfermería</i>	102	21	63	17	0	1	0	21	62	17	0	1	0
<i>Nutrición</i>	63	6	34	23	0	0	0	10	54	37	0	0	0
FAC. DE ODONTOLOGIA	212	9	80	74	9	36	4	4	38	35	4	17	2
AREA CIENCIAS HUMANAS	707	62	275	329	4	21	16	9	39	47	1	3	2
FAC. DE FILOSOFIA Y HUMANID.	207	26	89	82	1	3	6	13	43	40	0	1	3
<i>Filosofía</i>	20	0	2	16	0	1	1	0	10	80	0	5	5
<i>Letras</i>	34	7	18	9	0	0	0	21	53	26	0	0	0
<i>Historia</i>	30	0	12	15	0	0	3	0	40	50	0	0	10
<i>Cs. de la Educación</i>	35	7	16	10	1	1	0	20	46	29	3	3	0
<i>Bibliotecología</i>	23	4	14	4	0	0	1	17	61	17	0	0	4
<i>Archivero</i>	6	1	4	0	0	0	1	17	67	0	0	0	17
<i>Música</i>	14	4	8	2	0	0	0	29	57	14	0	0	0
<i>Plástica</i>	32	3	11	18	0	0	0	9	34	56	0	0	0
<i>Teatro</i>	9	0	2	6	0	1	0	0	22	67	0	11	0
<i>Cine y T.V.</i>	4	0	2	2	0	0	0	0	50	50	0	0	0
FAC. DE PSICOLOGIA	366	13	130	199	0	16	8	4	36	54	0	4	2
FAC. DE LENGUAS	134	23	56	48	3	2	2	17	42	36	2	1	1
<i>Castellano</i>	14	3	9	2	0	0	0	21	64	14	0	0	0
<i>Inglés</i>	95	20	43	27	3	0	2	21	45	28	3	0	2
<i>Francés</i>	11	0	0	11	0	0	0	0	0	100	0	0	0
<i>Italiano</i>	9	0	3	4	0	2	0	0	33	44	0	22	0
<i>Alemán</i>	5	0	1	4	0	0	0	0	20	80	0	0	0

Referencias: (1): Muchas; (2): Suficientes; (3): Escasas; (4): Nulas; (5) Desconozco

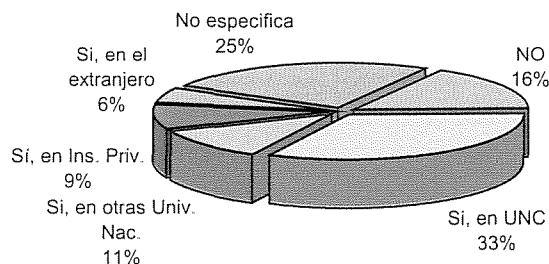
EGRESADOS DE CARRERAS DE GRADO SEGUN DONDE PIENSAN RADICARSE - Año 1999

AREAS Dependencias	TOTAL	Córdoba				Otras Prov.	Extran- jero	S/E
		Total	Capit.	Inter.	S/E			
TOTAL UNIVERSIDAD	4420	2388	1699	375	314	772	41	1219
AREA CIENCIAS BASICAS	1086	851	685	103	63	211	12	12
FAC. DE ARQUIT., URB. Y DISEÑO	280	232	205	27	0	46	2	0
FAC. DE CS. EXACTAS, FIS. Y NAT.	342	279	242	25	12	60	3	0
FAC. DE CIENCIAS QUIMICAS	351	260	210	50	0	85	6	0
FAC. DE MATEM., AST. Y FISICA	31	29	28	1	0	2	0	0
FAC. DE CS. AGROPECUARIAS	82	51	0	0	51	18	1	12
AREA CIENCIAS SOCIALES	1213	277	202	51	24	45	2	889
FAC. DE DERECHO Y CS. SOCIALES	779	130	91	30	9	24	1	624
<i>Abogacía</i>	621	0	0	0	0	0	0	621
<i>Trabajo Social</i>	89	75	47	28	0	14	0	0
<i>Ciencias de la Información</i>	69	55	44	2	9	10	1	3
FAC. DE CIENCIAS ECONOMICAS	434	147	111	21	15	21	1	265
AREA CIENCIAS MEDICAS	1414	709	421	132	156	406	16	283
FAC. DE CIENCIAS MEDICAS	1202	709	421	132	156	406	16	71
<i>Medicina</i>	766	441	244	63	134	272	15	38
<i>Tecnología Médica</i>	139	93	55	21	17	41	0	5
<i>Kinesiología y Fisioterapia</i>	37	20	18	2	0	16	0	1
<i>Fonoaudiología</i>	95	58	36	20	2	10	0	27
<i>Enfermería</i>	102	54	39	12	3	47	1	0
<i>Nutrición</i>	63	43	29	14	0	20	0	0
FAC. DE ODONTOLOGIA	212	0	0	0	0	0	0	212
AREA CIENCIAS HUMANAS	707	551	391	89	71	110	11	35
FAC. DE FILOSOFIA Y HUMANID.	207	170	120	23	27	15	2	20
<i>Filosofía</i>	20	15	13	0	2	2	0	3
<i>Letras</i>	34	25	17	5	3	6	0	3
<i>Historia</i>	30	21	17	3	1	4	0	5
<i>Cs. de la Educación</i>	35	32	20	8	4	1	0	2
<i>Bibliotecología</i>	23	21	12	0	9	0	0	2
<i>Archivero</i>	6	5	5	0	0	0	0	1
<i>Música</i>	14	13	11	1	1	0	1	0
<i>Plástica</i>	32	28	19	4	5	1	1	2
<i>Teatro</i>	9	7	4	1	2	0	0	2
<i>Cine y T.V.</i>	4	3	2	1	0	1	0	0
FAC. DE PSICOLOGIA	366	269	172	53	44	78	6	13
FAC. DE LENGUAS	134	112	99	13	0	17	3	2
<i>Castellano</i>	14	14	12	2	0	0	0	0
<i>Inglés</i>	95	77	66	11	0	14	2	2
<i>Francés</i>	11	11	11	0	0	0	0	0
<i>Italiano</i>	9	7	7	0	0	2	0	0
<i>Alemán</i>	5	3	3	0	0	1	1	0

AREAS Dependencias	TOTAL	NO	Piensan continuar sus estudios				S/E	
			Total	1	2	3		4
TOTAL UNIVERSIDAD	4420	722	2585	1453	492	395	245	1113
AREA CIENCIAS BASICAS	1086	380	701	373	136	99	93	5
FAC. DE ARQUIT., URB. Y DISEÑO	280	107	173	69	26	27	51	0
FAC. DE CS. EXACTAS, FIS. Y NAT.	342	86	252	138	52	37	25	4
FAC. DE CIENCIAS QUIMICAS	351	148	202	124	42	28	8	1
FAC. DE MATEM., AST. Y FISICA	31	2	29	25	3	0	1	0
FAC. DE CS. AGROPECUARIAS	82	37	45	17	13	7	8	0
AREA CIENCIAS SOCIALES	1213	54	266	156	31	50	29	893
FAC. DE DERECHO Y CS. SOCIALES	779	36	116	56	17	24	19	627
<i>Abogacia</i>	621	0	0	0	0	0	0	621
<i>Trabajo Social</i>	89	30	57	34	12	9	2	2
<i>Ciencias de la Información</i>	69	6	59	22	5	15	17	4
FAC. DE CIENCIAS ECONOMICAS	434	18	150	100	14	26	10	266
AREA CIENCIAS MEDICAS	1414	228	1022	563	260	144	55	164
FAC. DE CIENCIAS MEDICAS	1202	185	865	484	231	97	53	152
<i>Medicina</i>	766	107	618	311	200	61	46	41
<i>Tecnología Médica</i>	139	36	95	70	11	14	0	8
<i>Kinesiología y Fisioterapia</i>	37	12	24	8	1	11	4	1
<i>Fonoaudiología</i>	95	11	84	75	5	4	0	0
<i>Enfermería</i>	102	0	0	0	0	0	0	102
<i>Nutrición</i>	63	19	44	20	14	7	3	0
FAC. DE ODONTOLOGIA	212	43	157	79	29	47	2	12
AREA CIENCIAS HUMANAS	707	60	596	361	65	102	68	51
FAC. DE FILOSOFIA Y HUMANID.	207	19	154	93	18	13	30	34
<i>Filosofía</i>	20	1	17	14	3	0	0	2
<i>Letras</i>	34	2	29	20	5	0	4	3
<i>Historia</i>	30	0	26	22	1	0	3	4
<i>Cs. de la Educación</i>	35	3	32	22	4	3	3	0
<i>Bibliotecología</i>	23	2	0	0	0	0	0	21
<i>Archivero</i>	6	0	4	3	0	0	1	2
<i>Música</i>	14	1	13	2	0	4	7	0
<i>Plástica</i>	32	7	24	9	2	6	7	1
<i>Teatro</i>	9	0	8	1	3	0	4	1
<i>Cine y T.V.</i>	4	3	1	0	0	0	1	0
FAC. DE PSICOLOGIA	366	34	317	176	40	79	22	15
FAC. DE LENGUAS	134	7	125	92	7	10	16	2
<i>Castellano</i>	14	0	14	14	0	0	0	0
<i>Inglés</i>	95	6	87	59	6	9	13	2
<i>Francés</i>	11	0	11	10	0	0	1	0
<i>Italiano</i>	9	0	9	7	1	0	1	0
<i>Alemán</i>	5	1	4	2	0	1	1	0

Referencias: Piensan continuar sus estudios 1: En la UNC; 2: En otras Universidades Nacionales; 3: En Institutos Privados del País
4: En el extranjero

Distribución de los Egresados según Lugar donde Piensa Continuar sus Estudios



CAPITULO IV

**NIVEL MEDIO Y
SUPERIOR
NO UNIVERSITARIO**

**COL. NAC. DE MONSERRAT
ESC. S. DE C. M. BELGRANO**

TOTAL DE ALUMNOS DE NIVEL MEDIO POR ESTABLECIMIENTO, SEGUN SEXO
PERIODO 1970 - 2000

AÑOS	TOTAL DE ALUMNOS			Col. Nac. de Monserrat			Esc. de Com. M. Belgrano		
	TOTAL	Varones	Mujeres	Total	Varones	Mujeres	Total	Varones	Mujeres
1970	3.176	2.465	711	1.379	1.379	-	1.797	1.086	711
1971	3.197	2.362	835	1.267	1.267	-	1.930	1.095	835
1972	3.038	2.200	838	1.179	1.179	-	1.859	1.021	838
1973	3.047	2.187	860	1.223	1.223	-	1.824	964	860
1974	3.238	2.359	879	1.401	1.401	-	1.837	958	879
1975	3.288	2.400	888	1.464	1.464	-	1.824	936	888
1976	3.148	2.309	839	1.391	1.391	-	1.757	918	839
1977	2.978	2.211	767	1.336	1.336	-	1.642	875	767
1978	2.975	2.216	759	1.357	1.357	-	1.618	859	759
1979	2.952	2.243	709	1.401	1.401	-	1.551	842	709
1980	2.950	2.269	681	1.417	1.417	-	1.533	852	681
1981	2.981	2.337	644	1.518	1.518	-	1.463	819	644
1982	3.053	2.416	637	1.546	1.546	-	1.507	870	637
1983	3.084	2.463	621	1.570	1.570	-	1.514	893	621
1984	3.349	2.680	669	1.680	1.680	-	1.669	1.000	669
1985	3.515	2.771	744	1.741	1.741	-	1.774	1.030	744
1986	3.671	2.830	841	1.753	1.753	-	1.918	1.077	841
1987	3.655	2.777	878	1.705	1.705	-	1.950	1.072	878
1988	3.756	2.830	926	1.731	1.731	-	2.025	1.099	926
1989	4.041	3.075	966	1.963	1.963	-	2.078	1.112	966
1990	3.764	2.774	990	1.709	1.709	-	2.055	1.065	990
1991	3.699	2.712	987	1.705	1.705	-	1.994	1.007	987
1992	3.547	2.595	952	1.663	1.663	-	1.884	932	952
1993	3.566	2.625	941	1.669	1.669	-	1.897	956	941
1994	3.464	2.582	882	1.635	1.635	-	1.829	947	882
1995	3.446	2.571	875	1.610	1.610	-	1.836	961	875
1996	3.466	2.606	860	1.594	1.594	-	1.872	1.012	860
1997	3.520	2.627	893	1.585	1585	-	1.935	1.042	893
1998	3.574	2.537	1.037	1.595	1550	45	1.979	987	992
1999	3.536	2.539	997	1.561	1436	125	1.975	1.103	872
2000	3.516	2.426	1.090	1.538	1325	213	1.978	1.101	877

INGRESANTES DE NIVEL MEDIO POR ESTABLECIMIENTO, SEGUN SEXO
PERIODO 1970 - 2000

AÑOS	TOTAL DE ALUMNOS			Col. Nac. de Monserrat			Esc. de Com. M. Belgrano		
	TOTAL	Varones	Mujeres	Total	Varones	Mujeres	Total	Varones	Mujeres
1970	741	516	225	293	293	-	448	223	225
1971	653	441	212	237	237	-	416	204	212
1972	554	424	130	298	298	-	256	126	130
1973	501	373	128	245	245	-	256	128	128
1974	648	519	129	384	384	-	264	135	129
1975	601	475	126	329	329	-	272	146	126
1976	461	348	113	210	210	-	251	138	113
1977	446	342	104	207	207	-	239	135	104
1978	404	330	74	231	231	-	173	99	74
1979	449	379	70	259	259	-	190	120	70
1980	456	379	77	258	258	-	198	121	77
1981	533	442	91	329	329	-	204	113	91
1982	465	384	81	260	260	-	205	124	81
1983	478	392	86	240	240	-	238	152	86
1984	608	479	129	262	262	-	346	217	129
1985	635	459	176	281	281	-	354	178	176
1986	580	420	160	260	260	-	320	160	160
1987	524	382	142	238	238	-	286	144	142
1988	564	423	141	279	279	-	285	144	141
1989	557	413	144	269	269	-	288	144	144
1990	550	407	143	261	261	-	289	146	143
1991	515	383	132	250	250	-	265	133	132
1992	520	388	132	255	255	-	265	133	132
1993	537	397	140	247	247	-	290	150	140
1994	500	391	109	245	245	-	255	146	109
1995	509	396	113	248	248	-	261	148	113
1996	606	392	214	240	240	-	366	152	214
1997	506	384	122	248	248	-	258	136	122
1998	518	267	251	262	217	45	256	50	206
1999	507	313	194	249	166	83	258	147	111
2000	498	308	190	238	153	85	260	155	105

EGRESADOS DE NIVEL MEDIO POR ESTABLECIMIENTO, SEGUN SEXO
PERIODO 1970 - 1999

AÑOS	TOTAL DE EGRESADOS			Col. Nac. de Monserrat			Esc. de Com. M. Belgrano		
	TOTAL	Varones	Mujeres	Total	Varones	Mujeres	Total	Varones	Mujeres
1970	354	287	67	190	190	-	164	97	67
1971	282	224	58	141	141	-	141	83	58
1972	271	221	50	122	122	-	149	99	50
1973	237	186	51	107	107	-	130	79	51
1974	283	213	70	121	121	-	162	92	70
1975	302	208	94	109	109	-	193	99	94
1976	312	224	88	134	134	-	178	90	88
1977	186	147	39	108	108	-	78	39	39
1978	279	208	71	132	132	-	147	76	71
1979	354	264	90	172	172	-	182	92	90
1980	305	228	77	139	139	-	166	89	77
1981	232	161	71	104	104	-	128	57	71
1982	282	202	80	112	112	-	170	90	80
1983	282	214	68	136	136	-	146	78	68
1984	287	213	74	128	128	-	159	85	74
1985	300	247	53	175	175	-	125	72	53
1986	301	253	48	177	177	-	124	76	48
1987	334	274	60	199	199	-	135	75	60
1988	362	307	55	227	227	-	135	80	55
1989	322	282	40	190	190	-	132	92	40
1990	334	274	60	183	183	-	151	91	60
1991	358	300	58	191	191	-	167	109	58
1992	356	251	105	178	178	-	178	73	105
1993	320	238	82	170	170	-	150	68	82
1994	344	269	75	194	194	-	150	75	75
1995	329	255	74	192	192	-	137	63	74
1996	329	257	72	189	189	-	140	68	72
1997	308	236	72	186	186	-	122	50	72
1998	338	251	87	175	175	-	163	76	87
1999	344	281	63	199	199	-	145	82	63

TOTAL DE ALUMNOS DE NIVEL TERCIARIO POR CARRERA Y SEXO - PERIODO 1990 - 2000

Establecimientos Carreras	1990	1991	1992	1993	1994	1995	1996	1997	1.998	1.999	2.000
TOTAL NIVEL TERCIARIO	953	761	911	1103	1293	1280	1114	1112	1.057	1.086	1.249
COLEGIO NACIONAL DE MONSERRAT	417	397	404	500	692	647	490	463	421	425	430
Auxiliar Especialista en Dibujo Técnico y Publicitario	135	124	117	94	149	162	134	145	134	138	134
Auxiliar Técnico en Bromatología	112	112	119	133	171	170	133	124	117	118	118
Martillero y Corredor Público	170	161	168	273	372	315	223	194	170	169	178
ESC. SUP. DE COM. "MANUEL BELGRANO"	536	364	507	603	601	633	624	649	636	661	819
Analista de Sistemas Informáticos	132	90	184	232	201	218	242	232	210	231	298
Auxiliar Técnico en Operaciones Financieras	125	132	115	123	127	137	153	157	145	149	176
Auxiliar Técnico en Relaciones Laborales	133	71	117	125	140	144	111	147	148	161	201
Auxiliar Técnico en Administración Cooperativa	51	25	32	38	55	51	41	41	50	48	60
Asistente de Comercialización	95	46	59	85	78	83	77	72	83	72	84
TOTAL NIVEL TERCIARIO - VARONES	457	359	428	579	636	609	569	472	445	458	512
COLEGIO NACIONAL DE MONSERRAT	193	178	173	263	332	291	211	187	161	183	166
Auxiliar Especialista en Dibujo Técnico y Publicitario	50	53	48	36	53	61	56	54	49	68	59
Auxiliar Técnico en Bromatología	32	26	27	41	57	55	32	28	29	34	34
Martillero y Corredor Público	111	99	98	186	222	175	123	105	83	81	73
ESC. SUP. DE COM. "MANUEL BELGRANO"	264	181	255	316	304	318	358	285	284	275	346
Analista de Sistemas Informáticos	69	50	96	126	123	136	146	130	120	125	168
Auxiliar Técnico en Operaciones Financieras	60	42	45	58	53	55	80	41	43	41	49
Auxiliar Técnico en Relaciones Laborales	64	39	54	60	59	57	74	59	53	56	60
Auxiliar Técnico en Administración Cooperativa	23	14	14	20	25	27	18	13	19	18	28
Asistente de Comercialización	48	36	46	52	44	43	40	42	49	35	41
TOTAL NIVEL TERCIARIO - MUJERES	496	402	483	524	657	671	545	640	612	628	737
COLEGIO NACIONAL DE MONSERRAT	224	219	231	237	360	356	279	276	260	242	264
Auxiliar Especialista en Dibujo Técnico y Publicitario	85	71	69	58	96	101	78	91	85	70	75
Auxiliar Técnico en Bromatología	80	86	92	92	114	115	101	96	88	84	84
Martillero y Corredor Público	59	62	70	87	150	140	100	89	87	88	105
ESC. SUP. DE COM. "MANUEL BELGRANO"	272	183	252	287	297	315	266	364	352	386	473
Analista de Sistemas Informáticos	63	40	88	106	78	82	96	102	90	106	130
Auxiliar Técnico en Operaciones Financieras	65	90	70	65	74	82	73	116	102	108	127
Auxiliar Técnico en Relaciones Laborales	69	32	63	65	81	87	37	88	95	105	141
Auxiliar Técnico en Administración Cooperativa	28	11	18	18	30	24	23	28	31	30	32
Asistente de Comercialización	47	10	13	33	34	40	37	30	34	37	43

INGRESANTES DE NIVEL Terciario por Carrera y Sexo - Periodo 1990 - 2000

Establecimientos Carreras	1990	1991	1992	1993	1994	1995	1996	1997	1998	1999	2.000
TOTAL NIVEL Terciario	591	599	557	729	754	698	551	558	551	556	563
COLEGIO NACIONAL DE MONSERRAT	231	248	247	452	402	351	236	214	206	201	201
Auxiliar Especialista en Dibujo Técnico y Publicitario	73	71	72	85	108	92	65	66	63	60	63
Auxiliar Técnico en Bromatología	66	75	75	116	99	96	66	68	60	60	63
Martillero y Corredor Público	92	102	100	251	195	163	105	80	83	81	75
ESC. SUP. DE COM. "MANUEL BELGRANO"	360	351	310	277	352	347	315	344	345	355	362
Analista de Sistemas Informáticos	90	90	90	68	91	94	87	91	91	91	88
Auxiliar Técnico en Operaciones Financieras	90	90	90	64	84	86	85	92	94	90	94
Auxiliar Técnico en Relaciones Laborales	90	90	72	74	91	87	80	84	84	96	95
Auxiliar Técnico en Administración Cooperativa	45	36	19	28	38	35	20	32	30	33	39
Asistente de Comercialización	45	45	39	43	48	45	43	45	46	45	46
TOTAL NIVEL Terciario - VARONES	287	290	239	387	365	329	276	224	224	228	211
COLEGIO NACIONAL DE MONSERRAT	105	112	108	237	195	162	104	76	74	94	73
Auxiliar Especialista en Dibujo Técnico y Publicitario	29	35	31	35	38	40	27	23	21	34	25
Auxiliar Técnico en Bromatología	17	17	21	41	40	30	16	14	15	20	17
Martillero y Corredor Público	59	60	56	161	117	92	61	39	38	40	31
ESC. SUP. DE COM. "MANUEL BELGRANO"	182	178	131	150	170	167	172	148	150	134	138
Analista de Sistemas Informáticos	44	45	35	40	60	54	49	52	49	47	43
Auxiliar Técnico en Operaciones Financieras	41	42	35	33	36	36	43	23	33	24	28
Auxiliar Técnico en Relaciones Laborales	47	43	28	37	32	38	50	34	27	33	19
Auxiliar Técnico en Administración Cooperativa	20	22	6	14	15	17	6	11	14	11	20
Asistente de Comercialización	30	26	27	26	27	22	24	28	27	19	28
TOTAL NIVEL Terciario - MUJERES	304	309	318	342	389	369	275	334	327	328	352
COLEGIO NACIONAL DE MONSERRAT	126	136	139	215	207	189	132	138	132	107	128
Auxiliar Especialista en Dibujo Técnico y Publicitario	44	36	41	50	70	52	38	43	42	26	38
Auxiliar Técnico en Bromatología	49	58	54	75	59	66	50	54	45	40	46
Martillero y Corredor Público	33	42	44	90	78	71	44	41	45	41	44
ESC. SUP. DE COM. "MANUEL BELGRANO"	178	173	179	127	182	180	143	196	195	221	224
Analista de Sistemas Informáticos	46	45	55	28	31	40	38	39	42	44	45
Auxiliar Técnico en Operaciones Financieras	49	48	55	31	48	50	42	69	61	66	66
Auxiliar Técnico en Relaciones Laborales	43	47	44	37	59	49	30	50	57	63	76
Auxiliar Técnico en Administración Cooperativa	25	14	13	14	23	18	14	21	16	22	19
Asistente de Comercialización	15	19	12	17	21	23	19	17	19	26	18

EGRESADOS DE NIVEL TERCIARIO POR CARRERA Y SEXO - PERIODO 1990 - 1999

Establecimientos Carreras	1990	1991	1992	1993	1994	1995	1996	1997	1.998	1.999
TOTAL NIVEL TERCIARIO	188	175	184	193	346	248	284	293	280	242
COLEGIO NACIONAL DE MONSERRAT	118	106	108	111	251	133	157	172	159	134
Auxiliar Especialista en Dibujo Técnico y Publicitario	42	24	24	21	31	20	29	42	43	32
Auxiliar Técnico en Bromatología	37	29	35	43	62	37	43	45	50	44
Martillero y Corredor Público	39	53	49	47	158	76	85	85	66	58
ESC. SUP. DE COM. "MANUEL BELGRANO"	70	69	76	82	95	115	127	121	121	108
Analista de Sistemas Informáticos	9	11	8	6	36	13	12	21	12	
Auxiliar Técnico en Operaciones Financieras	14	23	19	21	17	23	28	40	35	
Auxiliar Técnico en Relaciones Laborales	23	19	27	33	18	40	38	30	36	
Auxiliar Técnico en Administración Cooperativa	12	6	10	8	5	13	18	10	18	
Asistente de Comercialización	12	10	12	14	19	26	31	20	20	
TOTAL NIVEL TERCIARIO - VARONES	88	91	78	95	172	107	145	127	105	90
COLEGIO NACIONAL DE MONSERRAT	53	48	44	41	125	57	66	71	57	43
Auxiliar Especialista en Dibujo Técnico y Publicitario	16	5	9	5	8	6	10	11	14	11
Auxiliar Técnico en Bromatología	9	8	4	12	16	13	10	11	8	10
Martillero y Corredor Público	28	35	31	24	101	38	46	49	35	22
ESC. SUP. DE COM. "MANUEL BELGRANO"	35	43	34	54	47	50	79	56	48	47
Analista de Sistemas Informáticos	7	8	6	4	26	8	7	18	11	
Auxiliar Técnico en Operaciones Financieras	6	14	5	10	2	6	10	14	8	
Auxiliar Técnico en Relaciones Laborales	7	9	12	21	5	13	38	11	15	
Auxiliar Técnico en Administración Cooperativa	3	4	5	7	0	9	11	3	6	
Asistente de Comercialización	12	8	6	12	14	14	13	10	8	
TOTAL NIVEL TERCIARIO - MUJERES	100	84	106	98	174	141	139	166	175	152
COLEGIO NACIONAL DE MONSERRAT	65	58	64	70	126	76	91	101	102	91
Auxiliar Especialista en Dibujo Técnico y Publicitario	26	19	15	16	23	14	19	31	29	21
Auxiliar Técnico en Bromatología	28	21	31	31	46	24	33	34	42	34
Martillero y Corredor Público	11	18	18	23	57	38	39	36	31	36
ESC. SUP. DE COM. "MANUEL BELGRANO"	35	26	42	28	48	65	48	65	73	61
Analista de Sistemas Informáticos	2	3	2	2	10	5	5	3	1	
Auxiliar Técnico en Operaciones Financieras	8	9	14	11	15	17	18	26	27	
Auxiliar Técnico en Relaciones Laborales	16	10	15	12	13	27	0	19	21	
Auxiliar Técnico en Administración Cooperativa	9	2	5	1	0	4	7	7	12	
Asistente de Comercialización	0	2	6	2	5	12	18	10	12	

CAPITULO V

**PERSONAL DOCENTE
Y NO DOCENTE
2000**

PERSONAL DOCENTE POR DEPENDENCIAS. PERIODO 1990 - 2000

DEPENDENCIAS	1990	1991	1992	1993	1994	1995	1996	1997	1998	1999	2000
TOTAL UNIVERSIDAD	7.148	7.337	7.545	7.557	7.607	7.621	7.809	7.601	7.608	7.640	7.753
Fac. de Arquitectura, Urbanismo y Diseño	452	489	505	514	542	560	535	555	548	566	576
Fac. de Cs. Exactas, Físicas y Naturales	1.089	1.098	1.137	1.087	1.098	1.098	1.112	1.116	1.088	1.062	1.075
Fac. de Ciencias Químicas	398	394	410	431	438	465	448	446	415	432	441
Fac. de Matemática, Astronomía y Física	194	204	199	213	207	212	215	216	200	320	335
Fac. de Ciencias Agropecuarias	374	371	369	386	377	389	386	354	343	210	232
Fac. de Ciencias Médicas	1.527	1.487	1.478	1.478	1.507	1.438	1.521	1.363	1.436	1.504	1.553
Fac. de Odontología	396	390	505	426	412	429	445	454	432	438	435
Fac. de Derecho y Ciencias Sociales	791	808	871	892	915	895	920	878	912	892	925
<i>Abogacía</i>	553	572	651	649	664	620	642	608	621	606	630
<i>Esc. de Trabajo Social</i>	81	80	74	84	93	102	96	93	98	88	80
<i>Esc. de Ciencias de la Información</i>	157	156	146	159	158	173	182	177	193	198	215
Fac. de Ciencias Económicas	557	581	565	549	513	521	530	564	559	572	559
Fac. de Filosofía y Humanidades	783	791	787	795	769	806	849	836	855	861	684
Fac. de Psicología											188
Fac. de Lenguas	191	198	217	214	213	211	218	209	214	209	196
Colegio Nacional de Monserrat	95	126	116	117	120	123	123	116	118	205	208
Esc. Sup. de Comercio "Manuel Belgrano"	140	187	204	206	207	212	218	208	202	119	117
Rectorado y sus Secretarías	30	76	98	120	147	124	136	144	139	58	85
Laboratorio de Hemoderivados	29	29	23	31	31	27	30	28	32	38	34
Dirección de Bienestar Estudiantil	35	33	5	39	38	39	39	37	38	41	(*)
Otras Dependencias	18	18	5	1	3	2	6	4	4	10	6
Unidades de Investigación	49	57	51	58	70	70	78	73	73	103	104
Horas Cátedra Ejecutadas	3.811	5.040	5.285	5.623	5.756	5.655	5.983	5.867	5.977	6.004	6.059

(*) A partir del 2000 pasa a ser Secretaria de Rectorado.

PERSONAL NO DOCENTE POR DEPENDENCIAS. PERIODO 1990 - 2000

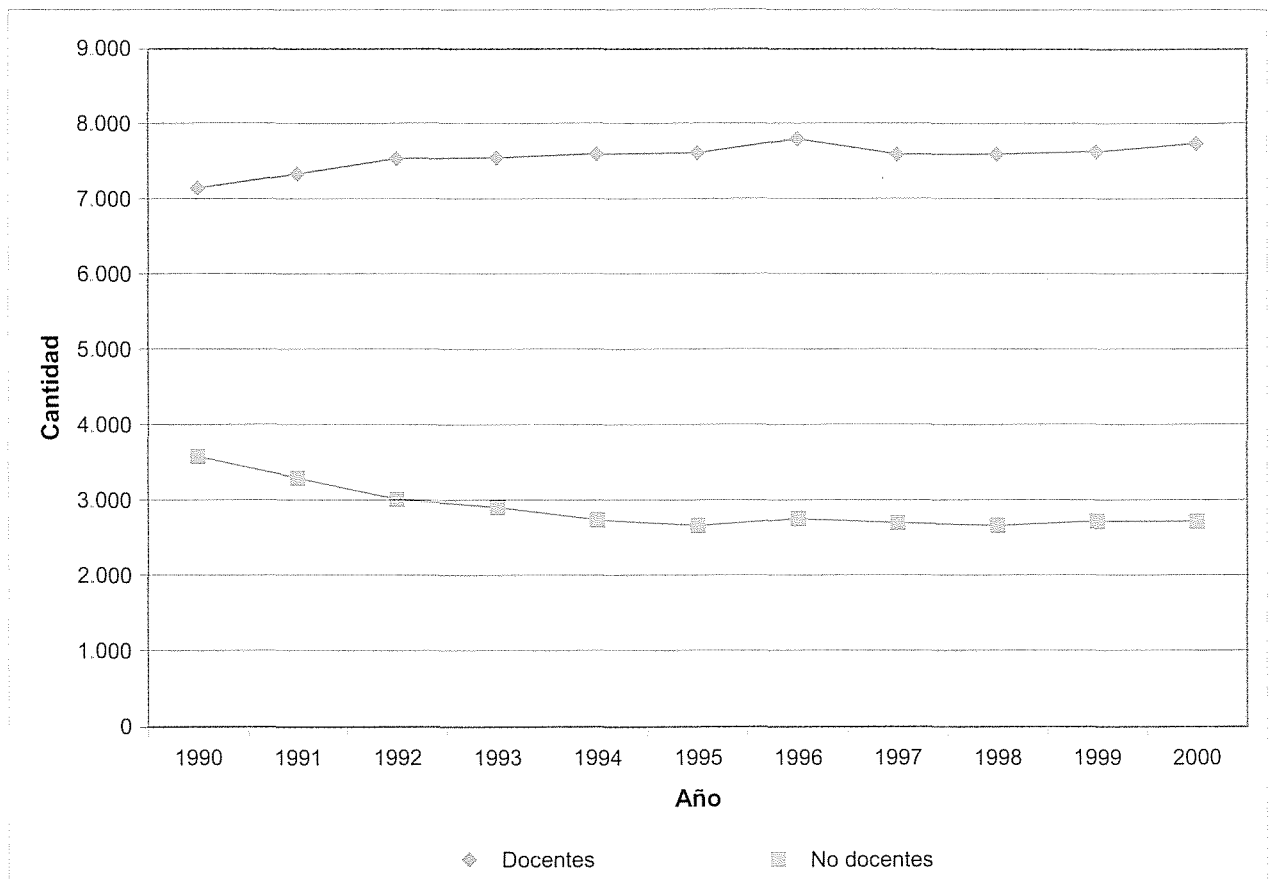
DEPENDENCIAS	1990	1991	1992	1993	1994	1995	1996	1997	1998	1999	2000
TOTAL UNIVERSIDAD	3.585	3.299	3.018	2.915	2.749	2.669	2.760	2.704	2.670	2.724	2.727
Fac. de Arquitectura, Urbanismo y Diseño	82	80	69	73	63	62	66	70	71	76	80
Fac. de Derecho y Ciencias Sociales	117	106	99	94	87	88	88	90	89	115	116
Fac. de Ciencias Económicas	83	73	71	67	60	60	62	62	69	68	68
Fac. de Cs. Exactas, Físicas y Naturales	174	159	147	138	134	122	112	112	110	104	117
Fac. de Ciencias Médicas	438	416	389	379	363	353	443	420	413	418	416
Fac. de Filosofía y Humanidades	99	93	91	90	85	83	83	80	80	86	80
Fac. de Odontología	133	129	114	112	105	102	120	122	118	119	123
Fac. de Ciencias Químicas	95	89	71	84	74	74	78	78	84	85	83
Fac. de Ciencias Agropecuarias	55	65	65	63	63	60	61	65	65	66	63
Fac. de Matemática, Astronomía y Física	55	52	49	50	51	49	50	50	49	47	43
Fac. de Psicología											8
Fac. de Lenguas	28	24	23	20	18	17	17	17	19	18	16
Esc. Superior de Comercio "Manuel Belgrano"	71	65	61	55	54	53	51	53	53	54	55
Colegio Nacional de Monserrat	50	47	39	38	38	37	36	38	34	35	35
Rectorado y sus Secretarías	177	147	445	422	393	400	376	370	369	398	512
Dirección de Asuntos Estudiantiles	134	155	150	147	141	129	128	129	125	122	(***)
Dirección de Construcciones	275	206	(*)								
Dirección de Publicaciones	63	47	45	45	44	43	37	32	30	0	
Dirección General de Administración	96	87	(**)								
Hospital Nacional de Clínicas	673	629	597	567	525	506	512	503	490	507	506
Hospital Nacional de Maternidad	400	386	344	328	309	307	323	306	299	302	300
Otras Dependencias	287	244	149	143	142	124	117	107	103	104	106

(*) A partir de 1992 pasa a formar parte de la Secretaría de Planeamiento Físico.

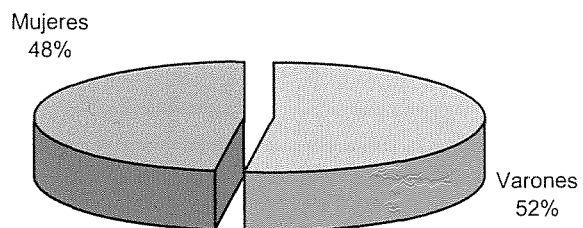
(**) A partir de 1992 pasa a formar parte de la Secretaría de Administración.

(***) A partir del 2000 pasa a ser una Sec. de Rectorado.


EVOLUCION DEL PERSONAL DOCENTE Y NO DOCENTE - PERIODO 1990-2000



Personal Docente según Sexo



Personal No Docente según Sexo



UNIVERSIDAD NACIONAL DE CORDOBA

TOTAL DE LA UNIVERSIDAD

PERSONAL DOCENTE POR CATEGORIA Y DEDICACION - Año 2000

CATEGORIA	DEDICACION			TOTAL
	EXCLUSIVA	SEMIEXCLUS.	SIMPLE	
RECTOR-DECANOS	9	5		14
DIRECTIVOS (1)	8	6		14
SECRETARIOS (2)	50	25	7	82
OTROS DIRECTIVOS (3)	8		14	22
PROF. TITULARES	260	522	335	1.117
PROF. ASOCIADOS	76	49	43	168
PROF. ADJUNTOS	265	622	511	1.398
OTROS PROFESORES (4)	1	16	78	95
JEFES TRAB. PRACTICOS	261	1200	1964	3.425
AYUDANTES (5)	68	124	598	790
AYUDANTES (6)			343	343
PRECEPTORES (7)	45		142	187
OTROS (8)	3		95	98
TOTAL	1.054	2.569	4.130	7.753

CODIGOS CARGO	044	045	046	098
CARGOS	172	301	12	365
HORAS CATEDRA	913	2001	144	3001
TOTAL DE CARGOS:				850
TOTAL DE HORAS CATEDRA:				6.059

PERSONAL NO DOCENTE POR AGRUPAMIENTO Y NIVEL - Año 2000

NIVEL	AGRUPAMIENTO						TOTAL
	Administ.	Mantenim.	Servicios Generales	Profesional	Técnico	Asistencial	
5	1					8	9
6	142	85	106		47	453	833
7	67	29	53	3	45	350	547
8	94	34	29	2	70	366	595
9	140	23	24	9	49	294	539
10	119			9		59	187
11	15					2	17
TOTAL	578	171	212	23	211	1.532	2.727

PERSONAL DOCENTE Y NO DOCENTE SEGUN SEXO - Año 2000

DEPENDENCIAS	DOCENTE			NO DOCENTE		
	TOTAL	VARONES	MUJERES	TOTAL	VARONES	MUJERES
TOTAL DE LA UNIVERSIDAD	7.753	4.056	3.697	2.727	1.147	1.580
FAC. DE ARQUITECTURA	576	317	259	80	36	44
FAC. DE CS. EXACTAS	1.075	796	279	117	71	46
FAC. DE CS. QUIMICAS	441	180	261	83	29	54
FAC. DE CS. AGROPECUARIAS	335	184	151	63	28	35
FAC. DE MAT., AST. Y FISICA	232	166	66	43	26	17
FAC. DE CS. MEDICAS	1.553	810	743	416	130	286
FAC. DE ODONTOLOGIA	435	193	242	123	43	80
FAC. DE DERECHO	630	346	284	84	30	54
ESC. DE TRABAJO SOCIAL	80	18	62	20	9	11
ESC. DE CS. DE LA INFORMACION	215	104	111	12	6	6
FAC. DE CS. ECONOMICAS	559	307	252	68	25	43
FAC. DE FILOSOFIA	684	250	434	80	39	41
FAC. DE PSICOLOGIA	188	56	132	8	3	5
FAC. DE LENGUAS	196	32	164	16	8	8
COL. MANUEL BELGRANO	208	65	143	55	28	27
COL. NAC. DE MONSERRAT	117	100	17	35	25	10
RECTORADO Y SUS SECRETARIAS	85	64	21	512	339	173
LAB. DE HEMODERIVADOS	34	15	19	25	17	8
BIBLIOTECA MAYOR	2	1	1	16	7	9
HOSP. NAC. DE CLINICAS	1		1	506	146	360
HOSP. NAC. DE MATERNIDAD	0			300	60	240
UNIDADES DE INVESTIGACION	104	50	54	51	34	17
OTRAS DEPENDENCIAS	3	2	1	14	8	6

PERSONAL DOCENTE DE HORAS CATEDRA SEGUN SEXO - Año 2000

DEPENDENCIAS	TOTAL	VARONES	MUJERES
TOTAL DE LA UNIVERSIDAD	850	396	454
FAC. DE CS. MEDICAS	4		4
ESC. DE TRABAJO SOCIAL	2		2
FAC. DE CS. ECONOMICAS	10	2	8
FAC. DE FILOSOFIA	3	1	2
FAC. DE LENGUAS	38	3	35
COL. MANUEL BELGRANO	467	170	297
COL. NAC. DE MONSERRAT	317	214	103
RECTORADO Y SUS SECRETARIAS	9	6	3

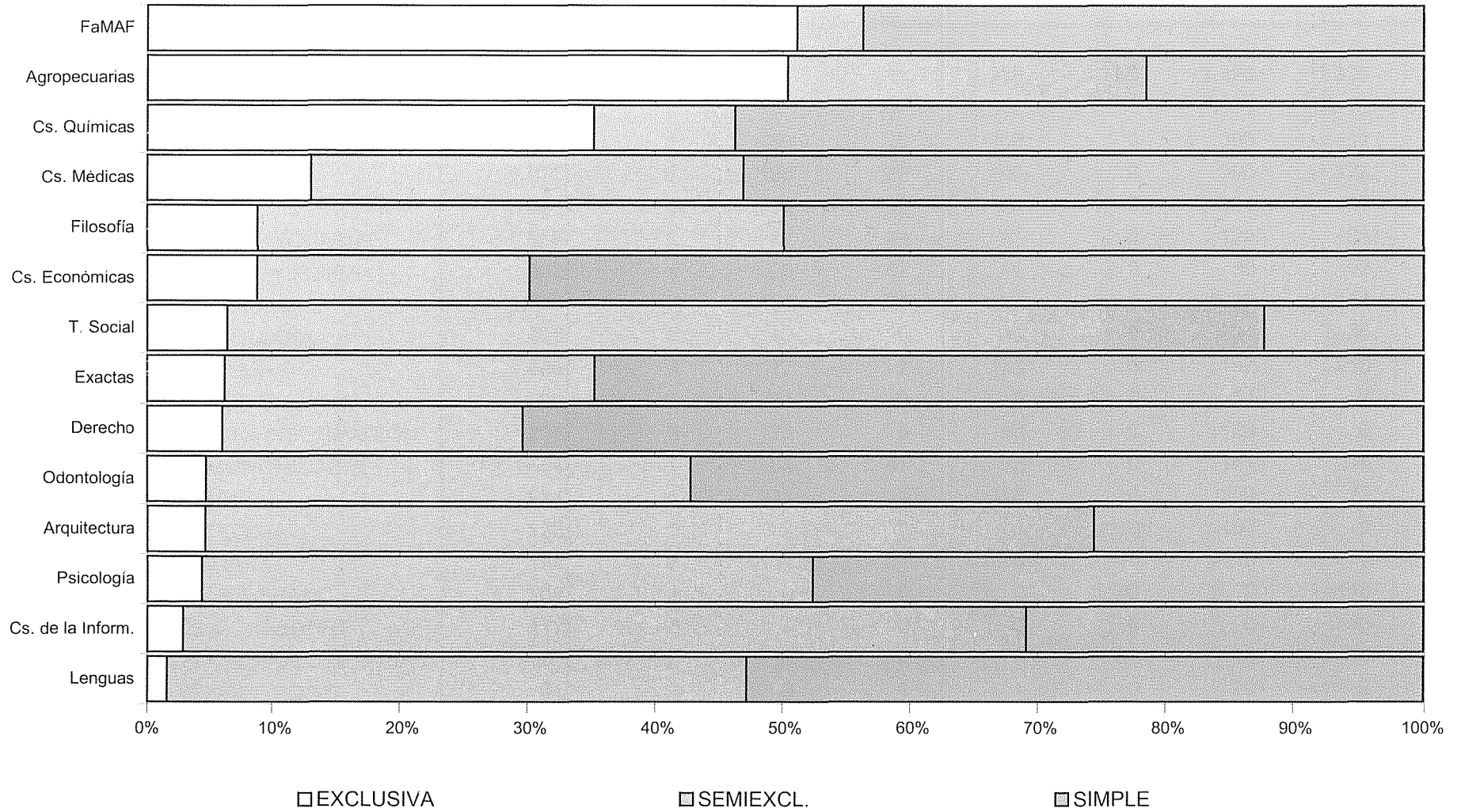
PERSONAL DOCENTE SEGUN DEDICACION - Año 2000

DEPENDENCIAS	TOTAL	DEDICACION		
		EXCLUSIVA	SEMIEXCL.	SIMPLE
TOTAL DE LA UNIVERSIDAD	7.753	1.054	2.569	4.130
FAC. DE ARQUITECTURA	576	26	401	149
FAC. DE CS. EXACTAS	1.075	65	311	699
FAC. DE CS. QUIMICAS	441	154	49	238
FAC. DE CS. AGROPECUARIAS	335	168	94	73
FAC. DE MAT., AST. Y FISICA	232	118	12	102
FAC. DE CS. MEDICAS	1.553	199	526	828
FAC. DE ODONTOLOGIA	435	20	165	250
FAC. DE DERECHO	630	37	148	445
ESC. DE TRABAJO SOCIAL	80	5	65	10
ESC. DE CS. DE LA INFORMACION	215	6	142	67
FAC. DE CS. ECONOMICAS	559	48	119	392
FAC. DE FILOSOFIA	684	59	282	343
FAC. DE PSICOLOGIA	188	8	90	90
FAC. DE LENGUAS	196	3	89	104
COL. MANUEL BELGRANO	208	55	13	140
COL. NAC. DE MONSERRAT	117	5	2	110
RECTORADO Y SUS SECRETARIAS	85	24	20	41
LAB. DE HEMODERIVADOS	34	15	3	16
BIBLIOTECA MAYOR	2			2
HOSP. NAC. DE CLINICAS	1			1
HOSP. NAC. DE MATERNIDAD	0			
UNIDADES DE INVESTIGACION	104	37	38	29
OTRAS DEPENDENCIAS	3	2		1

PERSONAL DOCENTE DE HORAS CATEDRA - Año 2000

DEPENDENCIAS	CARGOS	HORAS
		CATEDRA
TOTAL DE LA UNIVERSIDAD	850	6.059
FAC. DE CS. MEDICAS	4	55
ESC. DE TRABAJO SOCIAL	2	10
FAC. DE CS. ECONOMICAS	10	100
FAC. DE FILOSOFIA	3	40
FAC. DE LENGUAS	38	232
COL. MANUEL BELGRANO	467	3.396
COL. NAC. DE MONSERRAT	317	2.083
RECTORADO Y SUS SECRETARIAS	9	143

PERSONAL DOCENTE SEGUN DEDICACION - Año 2000
PORCENTAJES



PERSONAL DOCENTE SEGUN CATEGORIA - Año 2000

DEPENDENCIAS	TOTAL	CATEGORIA							
		DIRECTIVOS	TITULARES	ASOCIADOS	ADJUNTOS	OTROS PROF.	J. T. P.	AYUDANTES	OTROS
TOTAL DE LA UNIVERSIDAD	7.753	132	1.117	168	1.398	95	3.425	1.320	98
FAC. DE ARQUITECTURA	576	7	59	0	102	0	390	11	7
FAC. DE CS. EXACTAS	1.075	7	196	25	320	0	390	122	15
FAC. DE CS. QUIMICAS	441	4	33	19	44	0	194	147	0
FAC. DE CS. AGROPECUARIAS	335	9	17	14	67	0	129	93	6
FAC. DE MAT., AST. Y FISICA	232	4	25	27	46	0	38	92	0
FAC. DE CS. MEDICAS	1.553	9	151	24	225	1	1029	114	0
FAC. DE ODONTOLOGIA	435	8	49	5	44	0	294	35	0
FAC. DE DERECHO	630	8	72	2	133	0	197	218	0
ESC. DE TRABAJO SOCIAL	80	1	34	0	9	0	34	2	0
ESC. DE CS. DE LA INFORMACION	215	3	28	5	50	0	120	6	3
FAC. DE CS. ECONOMICAS	559	7	64	41	92	0	141	214	0
FAC. DE FILOSOFIA	684	9	221	1	156	0	269	23	5
FAC. DE PSICOLOGIA	188	3	32	0	46	0	107	0	0
FAC. DE LENGUAS	196	8	111	1	40	10	16	7	3
COL. MANUEL BELGRANO	208	14	0	0	0	40	0	115	39
COL. NAC. DE MONSERRAT	117	8	0	0	0	8	0	86	15
RECTORADO Y SUS SECRETARIAS	85	20	3	0	0	36	13	11	2
LAB. DE HEMODERIVADOS	34	1	2	1	1	0	20	9	0
BIBLIOTECA MAYOR	2	0	0	0	0	0	0	0	2
HOSP. NAC. DE CLINICAS	1	0	0	0	0	0	0	1	0
UNIDADES DE INVESTIGACION	104	0	20	3	23	0	44	14	0
OTRAS DEPENDENCIAS	3	2	0	0	0	0	0	0	1

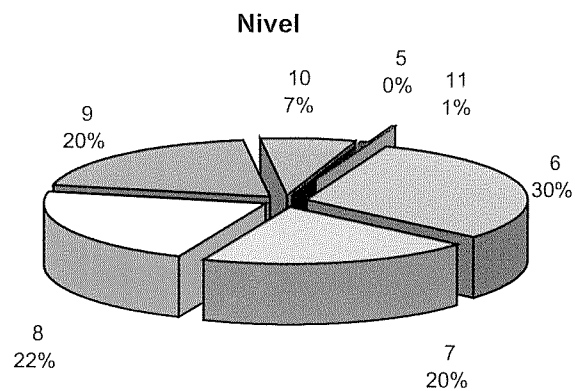
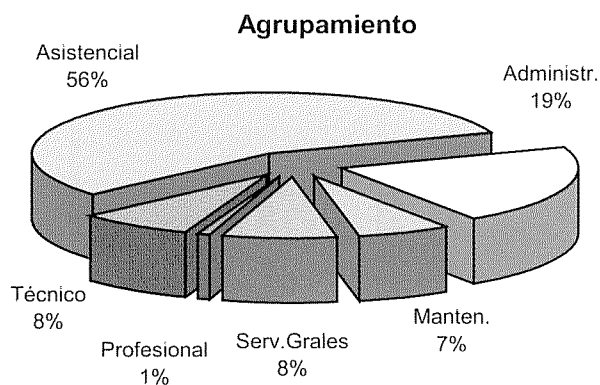
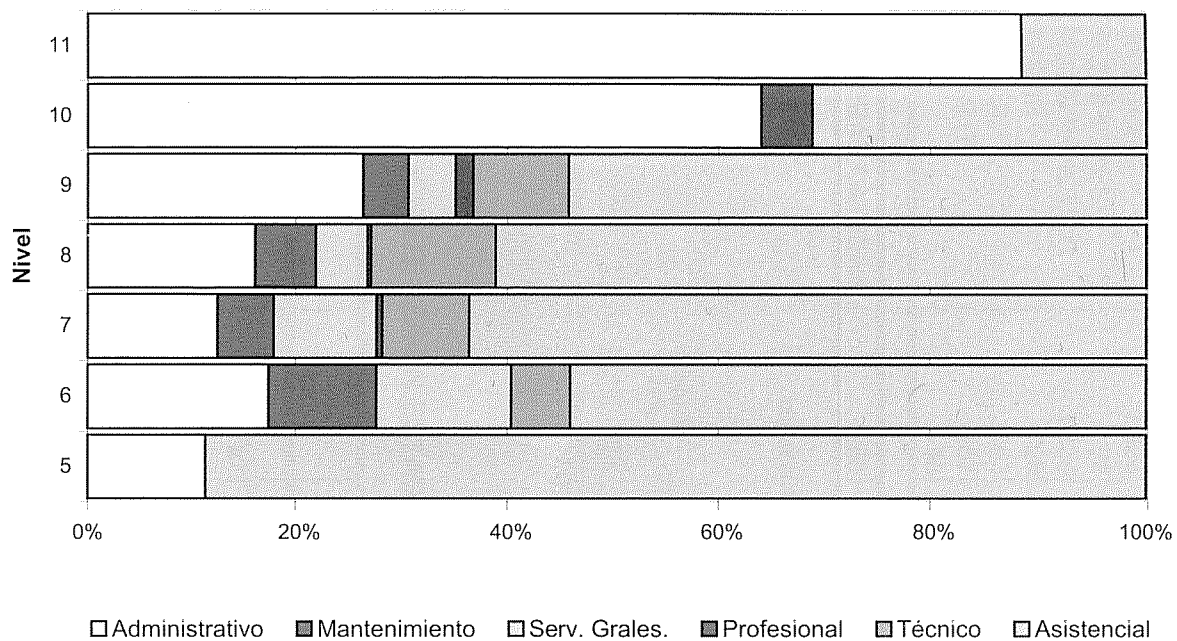
PERSONAL NO DOCENTE SEGUN NIVEL - Año 2000

DEPENDENCIAS	TOTAL	NIVEL						
		5	6	7	8	9	10	11
TOTAL UNIVERSIDAD	2.727	9	833	547	595	539	187	17
FAC. DE ARQUITECTURA	80	1	19	22	20	12	6	0
FAC. DE CS. EXACTAS	117	0	55	22	20	13	7	0
FAC. DE CS. QUIMICAS	83	0	24	10	20	24	5	0
FAC. DE CS. AGROPECUARIAS	63	0	19	14	12	12	6	0
FAC. DE MAT., AST. Y FISICA	43	0	2		19	15	7	0
FAC. DE CS. MEDICAS	416	1	141	133	67	61	13	0
FAC. DE ODONTOLOGIA	123	0	37	19	31	28	8	0
FAC. DE DERECHO	84	0	29	12	23	15	5	0
ESC. DE TRABAJO SOCIAL	20	0	8	3	4	5	0	0
ESC. DE CS. DE LA INFORMACION	12	0	6	2	1	2	1	0
FAC. DE CS. ECONOMICAS	68	0	32	9	10	10	7	0
FAC. DE FILOSOFIA	80	0	21	18	18	16	7	0
FAC. DE PSICOLOGIA	8	0	1	0	1	5	1	0
FAC. DE LENGUAS	16	0	7	1	4	2	2	0
COL. MANUEL BELGRANO	55	0	21	9	8	12	5	0
COL. NAC. DE MONSERRAT	35	0	11	8	6	9	1	0
RECTORADO Y SUS SECRETARIAS	512	0	143	86	75	124	71	13
LAB. DE HEMODERIVADOS	25	0	9	5	3	7	1	0
BIBLIOTECA MAYOR	16	0	7	0	4	3	1	1
HOSP. NAC. DE CLINICAS	506	0	119	110	170	96	11	0
HOSP. NAC. DE MATERNIDAD	300	7	102	51	70	57	11	2
UNIDADES DE INVESTIGACION	51	0	18	13	8	9	3	0
OTRAS DEPENDENCIAS	14	0	2	0	1	2	8	1

PERSONAL NO DOCENTE SEGUN AGRUPAMIENTO - Año 2000

DEPENDENCIAS	TOTAL	AGRUPAMIENTO					
		ADMINIST.	MANTENIM.	SER. GRALES.	PROFESIONAL	TECNICO	ASISTENCIAL
TOTAL DE LA UNIVERSIDAD	2.727	578	171	212	23	211	1.532
FAC. DE ARQUITECTURA	80	37	8	11	0	24	0
FAC. DE CS. EXACTAS	117	53	6	38	0	20	0
FAC. DE CS. QUIMICAS	83	40	7	13	0	19	4
FAC. DE CS. AGROPECUARIAS	63	24	11	15	0	9	4
FAC. DE MAT., AST. Y FISICA	43	22	5	4	0	12	0
FAC. DE CS. MEDICAS	416	0	0	0	0	2	414
FAC. DE ODONTOLOGIA	123	0	1	2	0	0	120
FAC. DE DERECHO	84	60	1	9	1	11	2
ESC. DE TRABAJO SOCIAL	20	15	0	4	0	1	0
ESC. DE CS. DE LA INFORMACION	12	6	1	4	0	1	0
FAC. DE CS. ECONOMICAS	68	33	2	17	0	16	0
FAC. DE FILOSOFIA	80	38	3	20	0	18	1
FAC. DE PSICOLOGIA	8	4	0	1	0	2	1
FAC. DE LENGUAS	16	10	0	5	0	1	
COL. MANUEL BELGRANO	55	15	7	12	0	10	11
COL. NAC. DE MONSERRAT	35	11	5	11	0	2	6
RECTORADO Y SUS SECRETARIAS	512	185	102	37	22	46	120
LAB. DE HEMODERIVADOS	25	1	0	0	0	0	24
BIBLIOTECA MAYOR	16	5	2	1	0	7	1
HOSP. NAC. DE CLINICAS	506	0	0	0	0	0	506
HOSP. NAC. DE MATERNIDAD	300	1	0	0	0	0	299
UNIDADES DE INVESTIGACION	51	7	10	8	0	8	18
OTRAS DEPENDENCIAS	14	11	0	0	0	2	1

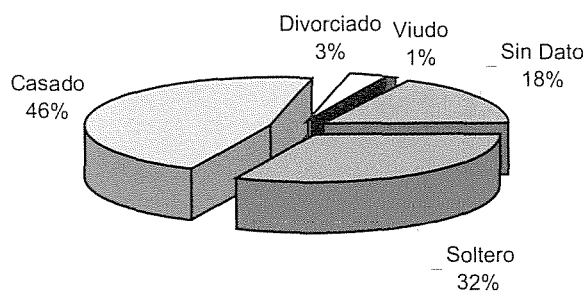
PERSONAL NO DOCENTE SEGÚN NIVEL Y AGRUPAMIENTO - Año 2000



PERSONAL DOCENTE SEGUN CATEGORIA Y ESTADO CIVIL - Año 2000

CATEGORIA	TOTAL	ESTADO CIVIL				
		SOLTERO	CASADO	DIVORCIADO	VIUDO	SIN DATO
TOTAL UNIVERSIDAD	7.753	2.472	3.633	246	43	1.359
RECTOR/DECANOS	14	1	10			3
DIRECTIVOS (1)	14	1	8	1	1	3
SECRETARIOS (2)	82	19	48	3	1	11
OTROS DIRECTIVOS (3)	22	1	15		2	4
PROFESOR TITULAR	1.117	171	633	60	11	242
PROFESOR ASOC.	168	17	121	7	1	22
PROF. ADJUNTOS	1.398	266	778	47	9	298
OTROS PROFESORES	95	26	59	5		5
JEFE TRABAJO PRACTICO	3.425	1105	1547	90	15	668
AYUDANTES (5)	790	416	269	17	1	87
AYUDANTES (6)	343	325	13			5
PRECEPTORES (7)	187	87	84	9	2	5
OTROS (8)	98	37	48	7		6
DOCENTES HORAS CATEDRA	850	163	543	96	12	36

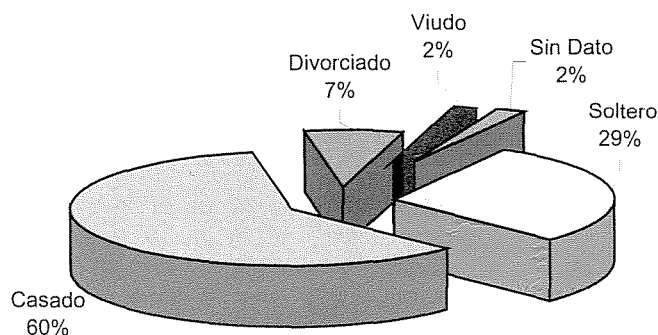
Distribución de Docentes según Estado Civil



PERSONAL NO DOCENTE SEGUN ESTADO CIVIL - Año 2000

CATEGORIA	TOTAL	ESTADO CIVIL				
		SOLTERO	CASADO	DIVORCIADO	VIUDO	SIN DATO
TOTAL UNIVERSIDAD	2.727	793	1.628	202	47	57
ADMINISTRATIVO	578	196	317	42	14	9
MANTENIMIENTO	171	29	131	6	2	3
SER. GENERALES	212	38	142	23	5	4
PROFESIONAL	23	7	13	2	1	0
TECNICO	211	58	129	18	3	3
ASISTENCIAL	1.532	465	896	111	22	38

Distribución de No docentes según Estado Civil



PERSONAL DOCENTE SEGUN GRUPOS DE EDADES - Año 2000

CATEGORIA	TOTAL	EDAD											
		20 y -	21-25	26-30	31-35	36-40	41-45	46-50	51-55	56-60	61-65	66 y +	SIN ESP.
TOTAL UNIVERSIDAD	7.753	6	373	699	1.054	1.153	1.141	1.071	962	719	431	142	2
RECTOR-DECANOS	14	0	0	0	0	0	2	2	1	4	2	3	0
DIRECTIVOS (1)	14	0	0	0	0	0	0	4	3	2	1	4	0
SECRETARIOS (2)	82	0	0	5	8	9	16	15	10	8	5	6	0
OTROS DIRECIVOS (3)	22	0	0	0	0	1	2	1	7	7	4	0	0
PROF. TITULARES	1.117	0	0	10	18	44	118	169	259	255	179	65	0
PROF. ASOCIADOS	168	0	0	0	0	11	33	40	38	28	14	4	0
PROF. ADJUNTOS	1.398	0	0	39	92	226	260	260	225	183	86	26	1
OTROS PROFESORES	95	0	0	1	9	6	11	18	19	12	11	8	0
JEFES TRAB. PRACTICOS	3.425	0	42	344	664	661	578	471	341	197	107	19	1
AYUDANTES (5)	790	0	71	186	196	145	73	48	38	15	16	2	0
AYUDANTES (6)	343	6	234	74	12	10	1	1	1	0	0	4	0
PRECEPTORES (7)	187	0	24	35	31	23	31	23	11	4	4	1	0
OTROS (8)	98	0	2	5	24	17	16	19	9	4	2	0	0

DEDICACION	TOTAL	EDAD											
		20 y -	21-25	26-30	31-35	36-40	41-45	46-50	51-55	56-60	61-65	66 y +	SIN ESP.
TOTAL	7.753	6	373	699	1.054	1.153	1.141	1.071	962	719	431	142	2
EXCLUSIVA	1.054	0	18	104	100	135	165	155	152	114	72	39	0
SEMIEXCLUSIVA	2.569	0	17	86	249	344	401	444	415	329	219	65	0
SIMPLE	4.130	6	338	509	705	674	575	472	395	276	140	38	2

DOCENTES DE HORAS CATEDRA	850	0	12	21	94	88	135	148	195	87	60	10	0
----------------------------------	------------	----------	-----------	-----------	-----------	-----------	------------	------------	------------	-----------	-----------	-----------	----------

PERSONAL NO DOCENTE SEGUN GRUPO DE EDADES - Año 2000

Cargos ocupados al 31 de julio de 2000

CATEGORIA	EDAD											
	TOTAL	20 y -	21-25	26-30	31-35	36-40	41-45	46-50	51-55	56-60	61-65	65 y +
TOTAL UNIVERSIDAD	2.727	3	38	119	229	355	436	464	441	365	216	61
ADMINISTRATIVO	578	1	8	30	61	89	103	89	78	80	28	11
MANTENIMIENTO	171	0	0	2	14	14	22	27	39	26	23	4
SER. GENERALES	212	1	4	5	3	12	26	40	44	28	34	15
PROFESIONAL	23	0	0	0	1	4	3	5	5	2	3	0
TECNICO	211	0	0	11	13	35	31	32	37	30	18	4
ASISTENCIAL	1.532	1	26	71	137	201	251	271	238	199	110	27

NIVEL	EDAD											
	TOTAL	20 y -	21-25	26-30	31-35	36-40	41-45	46-50	51-55	56-60	61-65	65-70
TOTAL UNIVERSIDAD	2.727	3	38	119	229	355	436	464	441	365	216	61
5	9	0	1	2	3	0	1	2	0	0	0	0
6	833	3	33	85	137	141	116	111	98	54	41	14
7	547	0	3	20	41	69	107	110	76	72	35	14
8	595	0	1	6	21	75	102	112	111	95	58	14
9	539	0	0	6	24	52	88	92	112	98	55	12
10	187	0	0	0	3	18	19	36	40	42	22	7
11	17	0	0	0	0	0	3	1	4	4	5	0

ANEXO

**DEFINICIONES
ACLARACIONES**

ACLARACIONES

Para una lectura correcta de los cuadros estadísticos es necesario recordar las definiciones con las que se designaron a los alumnos, nuevos inscriptos y egresados.

- ⇒ **Nuevos inscriptos:** alumnos que habiendo cumplido con los requisitos necesarios para ingresar, reglamentados por la Universidad, son admitidos por primera vez en una determinada carrera.
- ⇒ **Total de Alumnos:** es la suma de los nuevos inscriptos más los alumnos a los que se les actualiza su matrícula en la misma carrera equivalente, en un año académico posterior (los reinscriptos).
- ⇒ **Egresados:** son aquellos alumnos de las carreras de grado que han completado todos los cursos y requisitos académicos de la carrera a la que pertenecen.

Toda la información sobre los alumnos y egresados es enviada todos los años, por las distintas Unidades Académicas al Departamento de Estadística.

El relevamiento de los datos se realizan en las fichas de Matriculación Anual (Sur 2), Ficha Catastral (Sur 8) y Ficha de Graduados (Sur 19). Los resultados del procesamiento de todos los datos son informados en el Anuario Estadístico de la Universidad.

CATEGORÍAS DE PERSONAL

DOCENTE

⇒ Directivos (1)

Directores de Escuela e Instituto. Director de Escuela Superior. Rector de la primera categoría. Vicedecano.

⇒ Secretarios (2)

Secretarios de la Universidad. Secretarios de las Facultades. Secretarios de primera. Secretarios de Escuela Superior.

⇒ Otros Directivos (3)

Vicerrector de primera. Regente de primera. Subregente de primera. Vicedirector de Escuela Superior. Director de tercera. Regente de Escuela Superior. Regente de primera de Escuela Superior. Vicedirector ind. 256 puntos. Director de Educación Artística.

⇨ **Otros Profesores (4)**

Profesor de tiempo completo. Profesor Jefe de Trabajos Prácticos. Profesor de Centro Deportivo. Profesor de Escuela Superior. Jefe de Departamento. Jefe de Gabinete Psicopedagógico.

⇨ **Ayudantes (5)**

Ayudante de Clase Práctica. Ayudante de primera categoría. Ayudante de segunda. Maestro Ayudante de Trabajos Prácticos. Maestros de Taller. Auxiliar Docente de primera y segunda categoría. Técnico de Trabajos Prácticos. Ayudante Técnico de Centro Deportivo.

⇨ **Ayudantes (6)**

Ayudante Alumno Clase A y B.

⇨ **Preceptores (7)**

Preceptores. Jefe de Preceptores de primera. Jefe de Preceptores de Escuela Superior.

⇨ **Otros (8)**

Asesor Pedagógico. Bibliotecario Colegio Nacional de Monserrat. Bibliotecario de la Escuela Superior de Lenguas. Gabinetista Psicopedagógico.

Cuadros reducidos de docentes

⇨ **Directivos:** Rector/Decano – Directivos – Secretarios – Otros Directivos

⇨ **Profesores:** Titulares – Asociados – Adjuntos – Otros profesores

⇨ **Auxiliares:** Jefe de Trabajo Práctico – Ayudantes

⇨ **Otros:** Preceptores – Otros docentes

NO DOCENTE

⇨ **098:** Horas de nivel medio - Suplemento cargo (Autoridad) – Manuel Belgrano

⇨ **045:** Horas de nivel medio – Monserrat

⇨ **044:** Horas de nivel terciario – Manuel Belgrano - Monserrat

⇨ **046:** Suplemento cargo (Autoridad) – Monserrat

ANUARIO ESTADÍSTICO 2000

UNIVERSIDAD NACIONAL DE CORDOBA

INDICE	Página
Autoridades de la U.N.C.	1
Introducción	2
Estructura Académica de la U.N.C.	3
Localización de las Dependencias	8
CAPITULO I	
EVOLUCION DE LA MATRICULA Y DE LOS GRADUADOS	
Total de Alumnos. Período 1990 – 2000	12
Gráfico: Evolución del Total de Alumnos por Dependencia	13
Nuevos Inscriptos. Período 1990 – 2000	14
Gráfico: Evolución de los Nuevos Inscriptos por Dependencia	15
Egresados. Período 1989 – 1999	16
Gráfico: Evolución de los Egresados por Dependencia	17
Gráfico comparativo: Evolución de los alumnos, los nuevos Inscriptos y los egresados por Dependencia	18
CAPITULO II	
ALUMNOS 2000	
Totales por Dependencia y Carrera	
Total de Alumnos, Nuevos Inscriptos y Reinscriptos	20
Total de alumnos por Carrera y Sexo	22
Nuevos Inscriptos por Carrera y Sexo	24
Reinscriptos por Carrera y Sexo	26
Total de Alumnos según Año de Ingreso a la Carrera	28
Estudios Secundarios	
Dependencia del Establecimiento del Nivel Medio que Egresó	
Total de Alumnos	31
Nuevos Inscriptos	32
Tipo de Estudios Secundarios	
Total de Alumnos	33
Nuevos Inscriptos	34
Otros datos personales de los Alumnos	
Edad	
Total de Alumnos	35
Nuevos inscriptos	37

	Página
Total de Alumnos y Nuevos Inscriptos según Edad Promedio y Sexo	39
Pirámide Etaria del Total de Alumnos	40
Estado Civil y Sexo	
Total de Alumnos	41
Nuevos inscriptos	42
Lugar de Procedencia	
Total de Alumnos	43
Mapa: Distribución del Total de Alumnos	44
Nacionalidad	
Total de Alumnos	45
Nuevos inscriptos	46
País de Nacimiento	
Total de Alumnos	47
Nuevos inscriptos	48
Situación de Trabajo y Sexo	
Total de Alumnos	49
Nuevos inscriptos	50
Gráfico de la Situación Laboral	51
Horas semanales que trabajan	
Total de Alumnos	52
Nuevos inscriptos	53
Becarios	
Total de Alumnos	54
Nuevos inscriptos	55
Como costean sus estudios	
Total de Alumnos	56
Nuevos inscriptos	57
Obra Social	
Total de Alumnos	58
Nuevos inscriptos	59
Con quien vive	
Total de Alumnos	60
Nuevos inscriptos	61
Hijos	
Nuevos inscriptos	62
Deportes	
Nuevos inscriptos	63
Nivel de Instrucción de los Padres	
Nivel de Instrucción del Padre	
Total de Alumnos	66
Nivel de Instrucción de la Madre	
Total de Alumnos	68

CAPITULO III

EGRESADOS 1999

	Página
Total de Egresados de Carreras de Grado según Título y Sexo	71
Año de Ingreso a la Carrera	
Total de Egresados	73
Varones	76
Mujeres	79
Promedio General en la Carrera	
Total de Egresados	82
Varones	83
Mujeres	84
Edad	85
Estado Civil – Cantidad y porcentaje	86
Nacionalidad	87
Expectativas de Trabajo – Cantidad y porcentaje	88
Lugar donde Piensa Radicarse	89
Intención de Continuar sus Estudios	90

CAPITULO IV

NIVEL MEDIO Y SUPERIOR NO UNIVERSITARIO COL. NACIONAL DE MONSSERRAT – ESC. SUP. DE COMERCIO MANUEL BELGRANO

Nivel Medio

Evolución del Total de Alumnos según Sexo	92
Evolución de Ingresantes según Sexo	93
Evolución de Egresados según Sexo	94

Nivel Terciario

Evolución del Total de Alumnos según Carrera y Sexo	95
Evolución de Ingresantes según Carrera y Sexo	96
Evolución de Egresados según Carrera y Sexo	97

CAPITULO V

PERSONAL DOCENTE Y NO DOCENTE – Año 2000

	Página
Personal Docente por Dependencia. Período 1990 – 2000	99
Personal No Docente por Dependencia. Período 1990 - 2000	100
Gráfico: Evolución del Personal Docente y No Docente	101
Gráfico: Personal Docente y No Docente según Sexo	101
Personal Docente según Categoría y Dedicación	102
Personal No Docente según Agrupamiento y Nivel	102
Personal Docente y No Docente según Sexo	103
Personal Docente de Horas Cátedra según Sexo	103
Personal Docente según Dedicación	104
Personal Docente de Horas Cátedra	104
Gráfico: Personal Docente según Dedicación	105
Personal Docente según Categoría	106
Personal No Docente según Nivel	107
Personal No Docente según Agrupamiento	108
Gráfico: Personal No Docente según Nivel	109
Gráfico: Personal No Docente según Agrupamiento	109
Personal Docente según Categoría y Estado Civil	110
Personal No Docente según Estado Civil	110
Personal Docente según Grupos de Edad	111
Personal No Docente según Grupos de Edad	112
DEFINICIONES Y ACLARACIONES	113
INDICE	116