



UNIVERSIDAD
NACIONAL DE
CORDOBA

ANUARIO
ESTADÍSTICO
1996

DEPARTAMENTO DE
ESTADÍSTICA



**UNIVERSIDAD
NACIONAL DE
CORDOBA**

Con la presente edición del Anuario Estadístico, el Departamento de Estadística, dependiente de la Secretaría de Asuntos Académicos de la UNC, pone a disposición de las autoridades de la Universidad un conjunto de datos básicos cuyo objetivo fundamental es servir de apoyo a la tarea de gestión universitaria. Teniendo en cuenta esto, el Anuario Estadístico 1996 ha sido concebido como un instrumento de trabajo para ser utilizado por los responsables de dicha gestión. No se excluye, por cierto, su relevancia para otro tipo de usuarios interesados en la problemática de la Universidad.

Si bien el procesamiento de los datos y la confección del Anuario estuvo a cargo de los miembros del Departamento de Estadística, dicha tarea no hubiera sido posible sin la colaboración del personal de los Despachos de Alumnos de cada una de las Unidades Académicas de la Universidad. Su trabajo merece un especial reconocimiento.

El Anuario Estadístico 1996 contiene solamente una síntesis de los datos que se procesan regularmente. Quienes deseen disponer de información adicional, pueden solicitarla en la sede del Departamento de Estadística, Obispo Trejo 242, 2º piso, 5000 Córdoba. Email: estadistica@sri.trejo.unc.edu.ar - Tel/Fax 051-332069.

Lic. Ana María Brigido
Lic. Alicia Maccagno
A. de Sist. Cristina Somazzi

Córdoba, agosto de 1997

CAPITULO I: EVOLUCION DE LA MATRICULA Y DE LOS GRADUADOS

Total de Alumnos. Período 1970 - 1995	1
Gráfico: Evolución del Total de Alumnos. Período 1980 - 1996	2
Nuevos Inscriptos. Período 1970 - 1995	3
Gráfico: Evolución de los Nuevos Inscriptos. Período 1980 - 1996	4
Egresados. Período 1970 - 1995	5
Gráfico: Evolución de los Egresados. Período 1980 - 1995	6
Gráfico comparativo: Evolución de los alumnos, los nuevos Inscriptos y los egresados. Período 1980 - 1996	7

CAPITULO II: MATRICULA 1996

Totales por Dependencia y Carrera

Total de Alumnos, Nuevos Inscriptos y Reinscriptos	8
Total de alumnos por Carrera y Sexo	10
Nuevos Inscriptos por Carrera y Sexo	12
Total de Alumnos según Año de Ingreso a la Carrera	14

Situación Académica de los Reinscriptos

Cantidad de Materias Aprobadas durante el Año Anterior	17
Cantidad de Materias Aprobadas durante la Carrera	20
Cantidad de Exámenes Rendidos durante el Año Anterior	23
Cantidad de Exámenes Rendidos durante la Carrera	26

Estudios Secundarios

Dependencia del Establecimiento	
Total de Alumnos	29
Nuevos Inscriptos	30
Tipo de Estudios	
Total de Alumnos	31
Nuevos Inscriptos	32

Otros datos personales de los Alumnos

Edad y Sexo	
Total de Alumnos	33
Nuevos inscriptos	36
Total de Alumnos y Nuevos Inscriptos según Edad Promedio	39
Estado Civil y Sexo	
Total de Alumnos	40
Nuevos inscriptos	41

Lugar de Procedencia	
Total de Alumnos	42
Nuevos Inscriptos	43
Nacionalidad y Sexo	
Total de Alumnos	44
Nuevos Inscriptos	45
País de Nacimiento	
Total de Alumnos	46
Nuevos Inscriptos	47
Situación de Trabajo y Sexo	
Total de Alumnos	48
Nuevos Inscriptos	49
Becarios	
Total de Alumnos	50
Nuevos Inscriptos	51
Fuente principal de Ingreso	
Total de Alumnos	52
Nuevos Inscriptos	53
Obra Social	
Total de Alumnos	54
Nuevos Inscriptos	55
Residencia	
Total de Alumnos	56
Nuevos Inscriptos	57
Nivel de Instrucción y Ocupación de los Padres	
Nivel de Instrucción del Padre	
Total de Alumnos	58
Nuevos inscriptos	59
Nivel de Instrucción de la Madre	
Total de Alumnos	60
Nuevos inscriptos	61
Ocupación del Padre	
Total de Alumnos	62
Nuevos inscriptos	63
Ocupación de la Madre	
Total de Alumnos	64
Nuevos inscriptos	65

CAPITULO III: EGRESADOS 1995

Totales por Dependencia y Carrera	
Total de Egresados por Dependencias y Sexo	66
Egresados de Carreras de Grado según Título y Sexo	67
Egresados de Carreras de Postgrado según Título y Sexo	69

Egresados con Título Intermedio, según Sexo	70
Egresados de Carreras de Grado	
Año de Ingreso a la Carrera	71
Promedio General en la Carrera	74
Edad y Sexo	77
Estado Civil y Sexo	81
Nacionalidad y Sexo	84
Expectativas de Trabajo	85
Lugar donde Piensa Radicarse	86
Intención de Continuar sus Estudios	87

CAPITULO IV:

ENSEÑANZA DE NIVEL MEDIO Y SUPERIOR NO UNIVERSITARIO

Enseñanza del Nivel Medio

Total de Alumnos según Sexo	88
Ingresantes según Sexo	89
Egresados según Sexo	90

Enseñanza del Nivel Terciario

Total de Alumnos según Carrera y Sexo	91
Ingresantes según Carrera y Sexo	92
Egresados según Carrera y Sexo	93

CAPITULO V:

ESTADISTICAS FINANCIERAS

Erogaciones según el Objeto del Gasto	94
Erogaciones Corrientes y Erogaciones de Capital	96
Erogaciones según Objeto del Gasto y Fuente de Financiamiento (expresado en pesos)	97
Erogaciones según Objeto del Gasto y Fuente de Financiamiento (expresado en porcentajes)	98
Gráfico: Fuente de Financiamiento	99
Gráfico: Objeto del Gasto	99
Gasto Corriente Anual por Alumno	100
Gráfico: Gasto Anual por Alumno	101
Evolución del Gasto Anual por Alumno por Dependencia (Expresado en Pesos). Período 1970 - 1995	102
Evolución del Gasto Anual por Alumno por Dependencia (Expresado en Dólares). Período 1970 - 1995	103
Evolución del Gasto por Alumno, las Erogaciones y los Alumnos (Expresado en miles de Pesos). Período 1970 - 1995	104

Gráfico: Evolución del Gasto por Alumno, las Erogaciones y los Alumnos Período 1970 - 1995	105
Gráfico: Evolución de las Erogaciones Corrientes y de Capital Período 1970 - 1995	105

CAPITULO VI: PERSONAL DOCENTE Y NO DOCENTE

Personal Docente por Dependencia. Período 1986-1996	106
Personal No Docente por Dependencia. Período 1986-1996	107
Gráfico: Evolución del Personal Docente y No Docente. Período 1986 -1996	108
Gráfico: Personal Docente y No Docente según Sexo	108
Personal Docente según Categoría y Dedicación	109
Personal No Docente según Agrupamiento y Nivel	109
Personal Docente y No Docente según Sexo	110
Personal Docente de Horas Cátedra según Sexo	110
Personal Docente según Dedicación	111
Personal Docente de Horas Cátedra	111
Gráfico: Personal Docente según Dedicación	112
Personal Docente según Categoría	113
Personal Docente según Categoría y Estado Civil	114
Personal Docente según Categoría y Edad	115
Personal No Docente según Nivel	116
Personal No Docente según Agrupamiento	117
Gráfico: Personal No Docente según Nivel	118
Gráfico: Personal No Docente según Agrupamiento	118
Personal No Docente según Estado Civil	119
Personal No Docente según Grupos de Edad	120
Personal No Docente según Nivel de Instrucción	121
Personal Docente según Nivel de Instrucción	122

CAPITULO VII: INDICADORES

Alumnos: Indices de Retención durante el Primer Año de la Carrera	123
Egresados de Carreras de Grado: Duración Real de las Carreras	124
Gráfico: Duración Real de las Carreras	125
Relación Alumnos por Docentes y No Docentes	126

ACLARACIONES	127
---------------------	-----

CAPITULO I

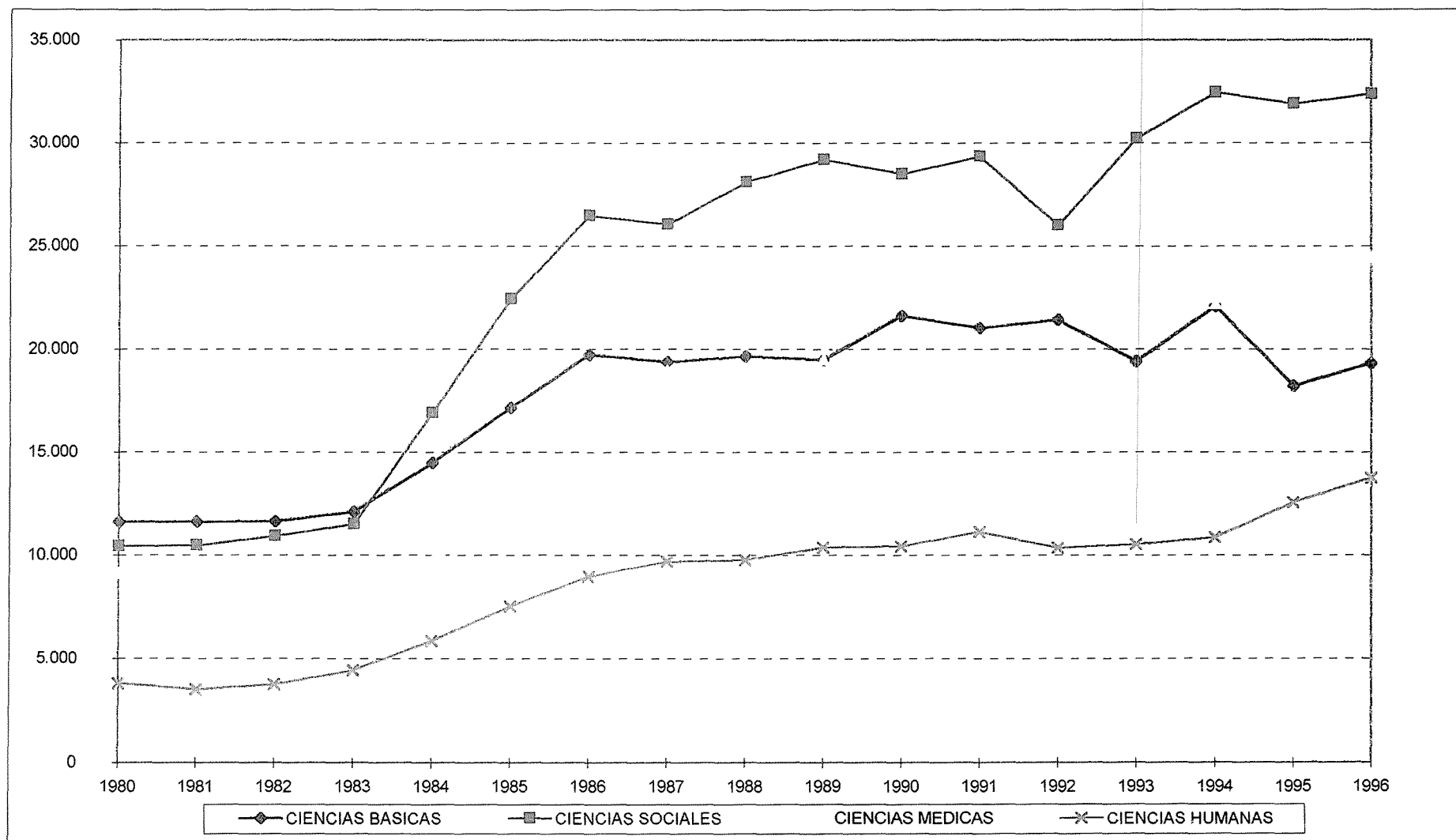
EVOLUCION DE LA MATRICULA Y DE LOS GRADUADOS

UNIVERSIDAD NACIONAL DE CORDOBA

TOTAL DE ALUMNOS POR DEPENDENCIAS SEGUN AREAS DE ESTUDIO. PERIODO 1970 - 1995

AREAS	1970		1975		1980		1985		1990		1995	
TOTAL UNIVERSIDAD	33070	100,0%	50504	100,0%	35062	100,0%	59173	100,0%	83815	100,0%	86121	100,0%
AREA CIENCIAS BASICAS	8192	24,8%	14272	28,3%	11647	33,2%	17211	29,1%	21633	25,8%	18251	21,2%
FAC. DE ARQUITECTURA, URBANISMO Y DISEÑO	1986	6,0%	3414	6,8%	1843	5,3%	3174	5,4%	5636	6,7%	6431	7,5%
FAC. DE C. EXACTAS , FISICAS Y NATURALES	4026	12,2%	6708	13,3%	6316	18,0%	8717	14,7%	8252	9,8%	5463	6,3%
FAC. DE CIENCIAS QUIMICAS	1386	4,2%	2491	4,9%	1905	5,4%	3256	5,5%	5508	6,6%	4262	4,9%
FAC. DE MATEMATICA, ASTRONOMIA Y FISICA	169	0,5%	280	0,6%	230	0,7%	479	0,8%	589	0,7%	495	0,6%
FAC. DE CIENCIAS AGROPECUARIAS	625	1,9%	1379	2,7%	1353	3,9%	1585	2,7%	1648	2,0%	1600	1,9%
AREA CIENCIAS SOCIALES	9559	28,9%	15113	29,9%	10475	29,9%	22461	38,0%	28518	34,0%	31928	37,1%
FAC. DE DERECHO	5510	16,7%	8254	16,3%	5309	15,1%	13881	23,5%	19147	22,8%	19144	22,2%
<i>Derecho</i>	5164	15,6%	6891	13,6%	4521	12,9%	11591	19,6%	16444	19,6%	15170	17,6%
<i>Trabajo Social</i>	346	1,0%	259	0,5%	242	0,7%	919	1,6%	824	1,0%	828	1,0%
<i>Ciencias de la Información</i>	-	-	1104	2,2%	546	1,6%	1371	2,3%	1879	2,2%	3146	3,7%
FAC. DE CIENCIAS ECONOMICAS	4049	12,2%	6859	13,6%	5166	14,7%	8580	14,5%	9371	11,2%	12784	14,8%
AREA CIENCIAS MEDICAS	10447	31,6%	14968	29,6%	9141	26,1%	11941	20,2%	23209	27,7%	23359	27,1%
FAC. DE CIENCIAS MEDICAS	9424	28,5%	13839	27,4%	8173	23,3%	10157	17,2%	19988	23,8%	19326	22,4%
<i>Medicina</i>	8203	24,8%	11334	22,4%	6954	19,8%	7344	12,4%	12560	15,0%	11699	13,6%
<i>Tecnología Médica</i>	308	0,9%	713	1,4%	274	0,8%	631	1,1%	1484	1,8%	1218	1,4%
<i>Kinesiología y Fisioterapia</i>	435	1,3%	955	1,9%	313	0,9%	1339	2,3%	3832	4,6%	3452	4,0%
<i>Fonoaudiología</i>	104	0,3%	151	0,3%	93	0,3%	166	0,3%	471	0,6%	732	0,8%
<i>Enfermería</i>	145	0,4%	331	0,7%	323	0,9%	299	0,5%	658	0,8%	1163	1,4%
<i>Nutrición</i>	229	0,7%	355	0,7%	216	0,6%	378	0,6%	983	1,2%	1062	1,2%
FAC. DE ODONTOLOGIA	1023	3,1%	1129	2,2%	968	2,8%	1784	3,0%	3221	3,8%	4033	4,7%
AREA CIENCIAS HUMANAS	4872	14,7%	6151	12,2%	3799	10,8%	7560	12,8%	10455	12,5%	12583	14,6%
FAC. DE FILOSOFIA Y HUMANIDADES	3868	11,7%	4767	9,4%	2563	7,3%	5635	9,5%	8070	9,6%	9607	11,2%
ESCUELA SUPERIOR DE LENGUAS	1004	3,0%	1384	2,7%	1236	3,5%	1925	3,3%	2385	2,8%	2976	3,5%

UNIVERSIDAD NACIONAL DE CORDOBA
EVOLUCION DEL TOTAL DE ALUMNOS POR AREAS DE ESTUDIO
PERIODO 1980 -1996

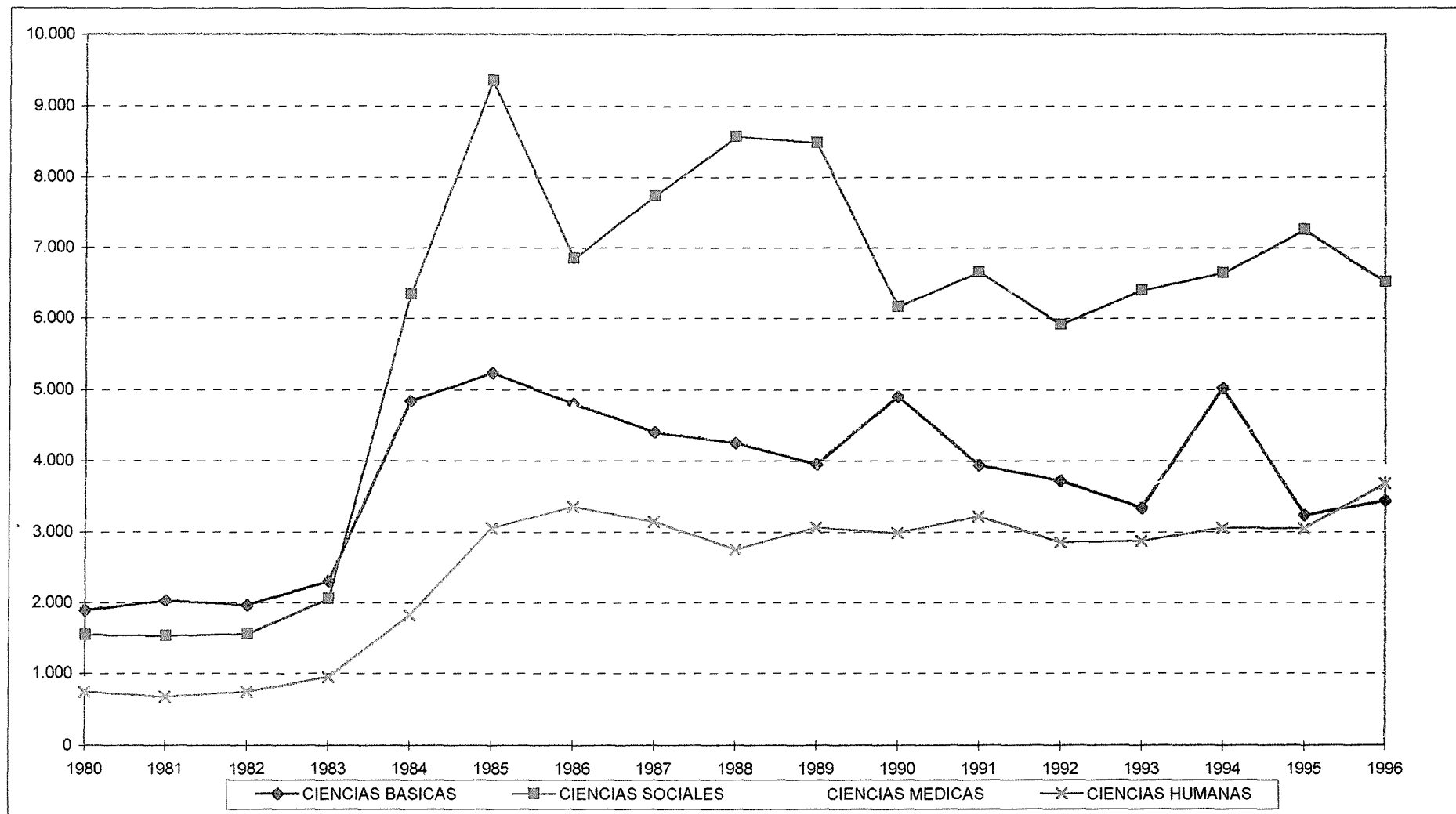


UNIVERSIDAD NACIONAL DE CORDOBA

NUEVOS INSCRIPTOS POR DEPENDENCIAS SEGUN AREAS DE ESTUDIO. PERIODO 1970 -1995

AREAS	1970		1975		1980		1985		1990		1995	
TOTAL UNIVERSIDAD	9.765	100,0%	11.995	100,0%	5.095	100,0%	21.985	100,0%	19.447	100,0%	18.669	100,0%
AREA CIENCIAS BASICAS	2.564	26,3%	3.759	31,3%	1.907	37,4%	5.238	23,8%	4.910	25,2%	3.244	17,4%
FAC. DE ARQUITECTURA, URBANISMO Y DISEÑO	690	7,1%	849	7,1%	242	4,7%	1.006	4,6%	1.775	9,1%	1.464	7,8%
FAC. DE C. EXACTAS , FISICAS Y NATURALES	1.073	11,0%	1.767	14,7%	1.070	21,0%	2.176	9,9%	1.352	7,0%	739	4,0%
FAC. DE CIENCIAS QUIMICAS	450	4,6%	659	5,5%	271	5,3%	1.293	5,9%	1.076	5,5%	582	3,1%
FAC. DE MATEMATICA, ASTRONOMIA Y FISICA	61	0,6%	121	1,0%	72	1,4%	200	0,9%	238	1,2%	175	0,9%
FAC. DE CIENCIAS AGROPECUARIAS	290	3,0%	363	3,0%	252	4,9%	563	2,6%	469	2,4%	284	1,5%
AREA CIENCIAS SOCIALES	3.017	30,9%	3.286	27,4%	1.560	30,6%	9.357	42,6%	6.172	31,7%	7.259	38,9%
FAC. DE DERECHO	1.796	18,4%	1.861	15,5%	692	13,6%	7.091	32,3%	4.381	22,5%	4.232	22,7%
<i>Derecho</i>	1.612	16,5%	1.546	12,9%	493	9,7%	5.809	26,4%	3.501	18,0%	2.798	15,0%
<i>Trabajo Social</i>	184	1,9%	96	0,8%	123	2,4%	586	2,7%	253	1,3%	286	1,5%
<i>Ciencias de la Información</i>			219	1,8%	76	1,5%	696	3,2%	627	3,2%	1.148	6,1%
FAC. DE CIENCIAS ECONOMICAS	1.221	12,5%	1.425	11,9%	868	17,0%	2.266	10,3%	1.791	9,2%	3.027	16,2%
AREA CIENCIAS MEDICAS	2.365	24,2%	3.276	27,3%	881	17,3%	4.338	19,7%	5.376	27,6%	5.114	27,4%
FAC. DE CIENCIAS MEDICAS	2.137	21,9%	2.926	24,4%	689	13,5%	3.739	17,0%	4.657	23,9%	4.180	22,4%
<i>Medicina</i>	1.605	16,4%	1.981	16,5%	363	7,1%	2.199	10,0%	2.666	13,7%	2.048	11,0%
<i>Tecnología Médica</i>	149	1,5%	351	2,9%	70	1,4%	353	1,6%	488	2,5%	469	2,5%
<i>Kinesiología y Fisioterapia</i>	178	1,8%	324	2,7%	47	0,9%	814	3,7%	973	5,0%	668	3,6%
<i>Fonoaudiología</i>	48	0,5%	65	0,5%	30	0,6%	71	0,3%	114	0,6%	279	1,5%
<i>Enfermería</i>	65	0,7%	93	0,8%	128	2,5%	74	0,3%	214	1,1%	414	2,2%
<i>Nutrición</i>	92	0,9%	112	0,9%	51	1,0%	228	1,0%	202	1,0%	302	1,6%
FAC. DE ODONTOLOGIA	228	2,3%	350	2,9%	192	3,8%	599	2,7%	719	3,7%	934	5,0%
AREA CIENCIAS HUMANAS	1.819	18,6%	1.674	14,0%	747	14,7%	3.052	13,9%	2.989	15,4%	3.052	16,3%
FAC. DE FILOSOFIA Y HUMANIDADES	1.491	15,3%	1.232	10,3%	449	8,8%	2.309	10,5%	2.154	11,1%	2.180	11,7%
ESCUELA SUPERIOR DE LENGUAS	328	3,4%	442	3,7%	298	5,8%	743	3,4%	835	4,3%	872	4,7%

UNIVERSIDAD NACIONAL DE CORDOBA
EVOLUCION DE LOS NUEVOS INSCRIPTOS SEGUN AREAS DE ESTUDIO
PERIODO 1980 -1996

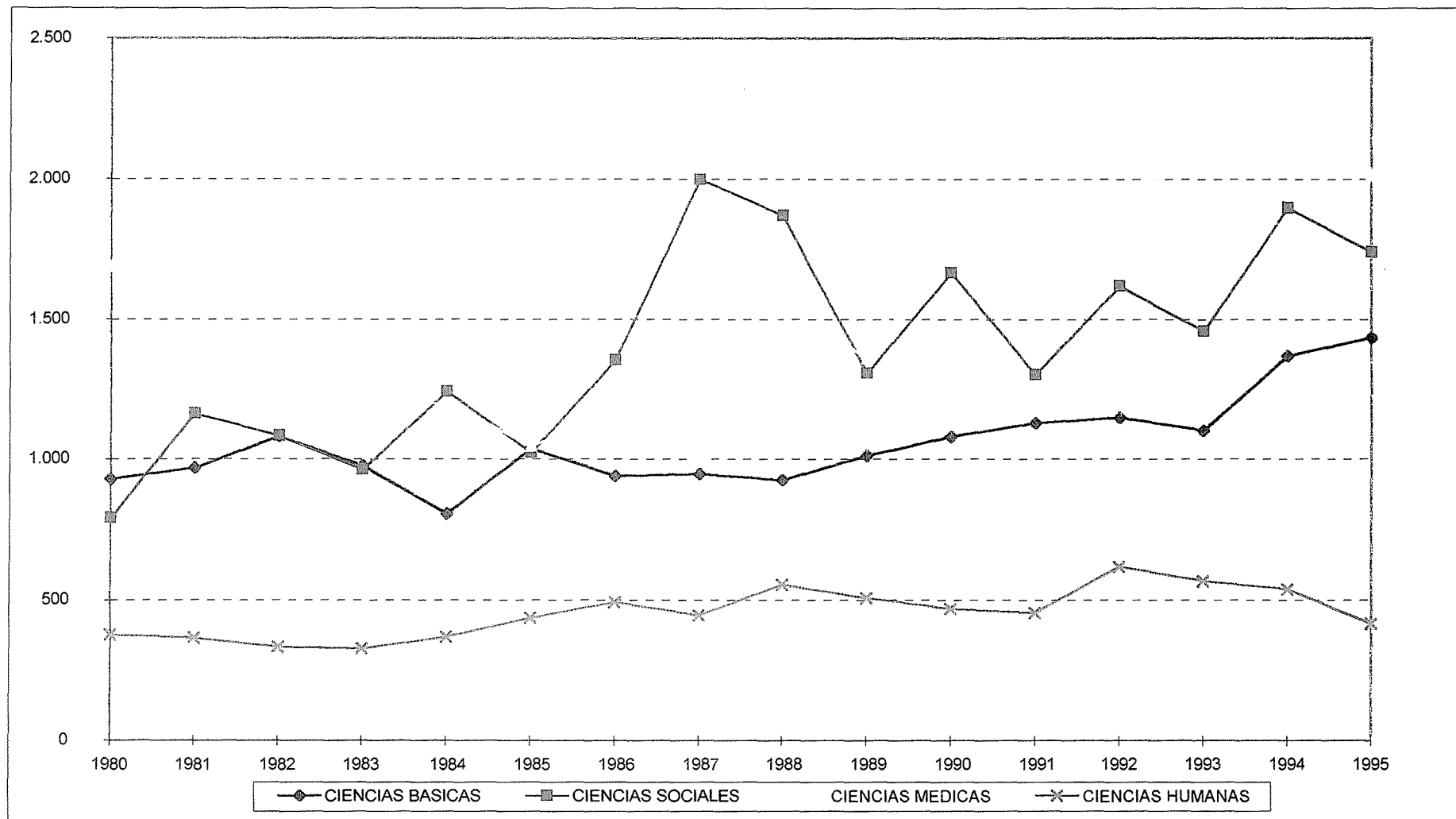


UNIVERSIDAD NACIONAL DE CORDOBA

EGRESADOS POR DEPENDENCIAS, SEGUN AREAS DE ESTUDIO. PERIODO 1970 - 1994

AREAS	1970		1975		1980		1985		1990		1994	
TOTAL UNIVERSIDAD	2530	100,0%	5072	100,0%	3790	100,0%	3546	100,0%	4998	100,0%	5997	100,0%
AREA CIENCIAS BASICAS	518	20,5%	994	19,6%	930	24,5%	1.038	29,3%	1.079	21,6%	1.369	22,8%
FAC. DE ARQUITECTURA, URBANISMO Y DISEÑO	134	5,3%	256	5,0%	166	4,4%	148	4,2%	180	3,6%	319	5,3%
FAC. DE C. EXACTAS, FISICAS Y NATURALES	239	9,4%	415	8,2%	384	10,1%	526	14,8%	341	6,8%	495	8,3%
FAC. DE CIENCIAS QUIMICAS	139	5,5%	236	4,7%	263	6,9%	249	7,0%	461	9,2%	471	7,9%
FAC. DE MATEMATICA, ASTRONOMIA Y FISICA	6	0,2%	12	0,2%	14	0,4%	20	0,6%	22	0,4%	42	0,7%
FAC. DE CIENCIAS AGROPECUARIAS	-	-	75	1,5%	103	2,7%	95	2,7%	75	1,5%	42	0,7%
AREA CIENCIAS SOCIALES	606	24,0%	1.753	34,6%	792	20,9%	1.023	28,8%	1.668	33,4%	1.899	31,7%
FAC. DE DERECHO	436	17,2%	1.496	29,5%	373	9,8%	570	16,1%	1.235	24,7%	1.399	23,3%
<i>Derecho</i>	415	16,4%	1.439	28,4%	302	8,0%	453	12,8%	1.113	22,3%	1.296	21,6%
<i>Trabajo Social</i>	21	0,8%	57	1,1%	42	1,1%	64	1,8%	79	1,6%	53	0,9%
<i>Ciencias de la Información</i>	-	-	-	-	29	0,8%	53	1,5%	43	0,9%	50	0,8%
FAC. DE CIENCIAS ECONOMICAS	170	6,7%	257	5,1%	419	11,1%	453	12,8%	433	8,7%	500	8,3%
AREA CIENCIAS MEDICAS	1.083	42,8%	1.511	29,8%	1.691	44,6%	1.049	29,6%	1.782	35,7%	2.191	36,5%
FAC. DE CIENCIAS MEDICAS	943	37,3%	1.409	27,8%	1.575	41,6%	867	24,5%	1.593	31,9%	1.931	32,2%
<i>Medicina</i>	782	30,9%	1.083	21,4%	1.142	30,1%	672	19,0%	702	14,0%	986	16,4%
<i>Tecnología Médica</i>	78	3,1%	128	2,5%	98	2,6%	65	1,8%	147	2,9%	200	3,3%
<i>Kinesiología y Fisioterapia</i>	19	0,8%	12	0,2%	216	5,7%	41	1,2%	405	8,1%	376	6,3%
<i>Fonoaudiología</i>	18	0,7%	34	0,7%	33	0,9%	38	1,1%	17	0,3%	155	2,6%
<i>Enfermería</i>	-	-	100	2,0%	45	1,2%	45	1,3%	71	1,4%	118	2,0%
<i>Nutrición</i>	46	1,8%	52	1,0%	41	1,1%	6	0,2%	251	5,0%	96	1,6%
FAC. DE ODONTOLOGIA	140	5,5%	102	2,0%	116	3,1%	182	5,1%	189	3,8%	260	4,3%
AREA CIENCIAS HUMANAS	323	12,8%	814	16,0%	377	9,9%	436	12,3%	469	9,4%	538	9,0%
FAC. DE FILOSOFIA Y HUMANIDADES	279	11,0%	611	12,0%	251	6,6%	215	6,1%	312	6,2%	396	6,6%
ESCUELA SUPERIOR DE LENGUAS	44	1,7%	203	4,0%	126	3,3%	221	6,2%	157	3,1%	142	2,4%

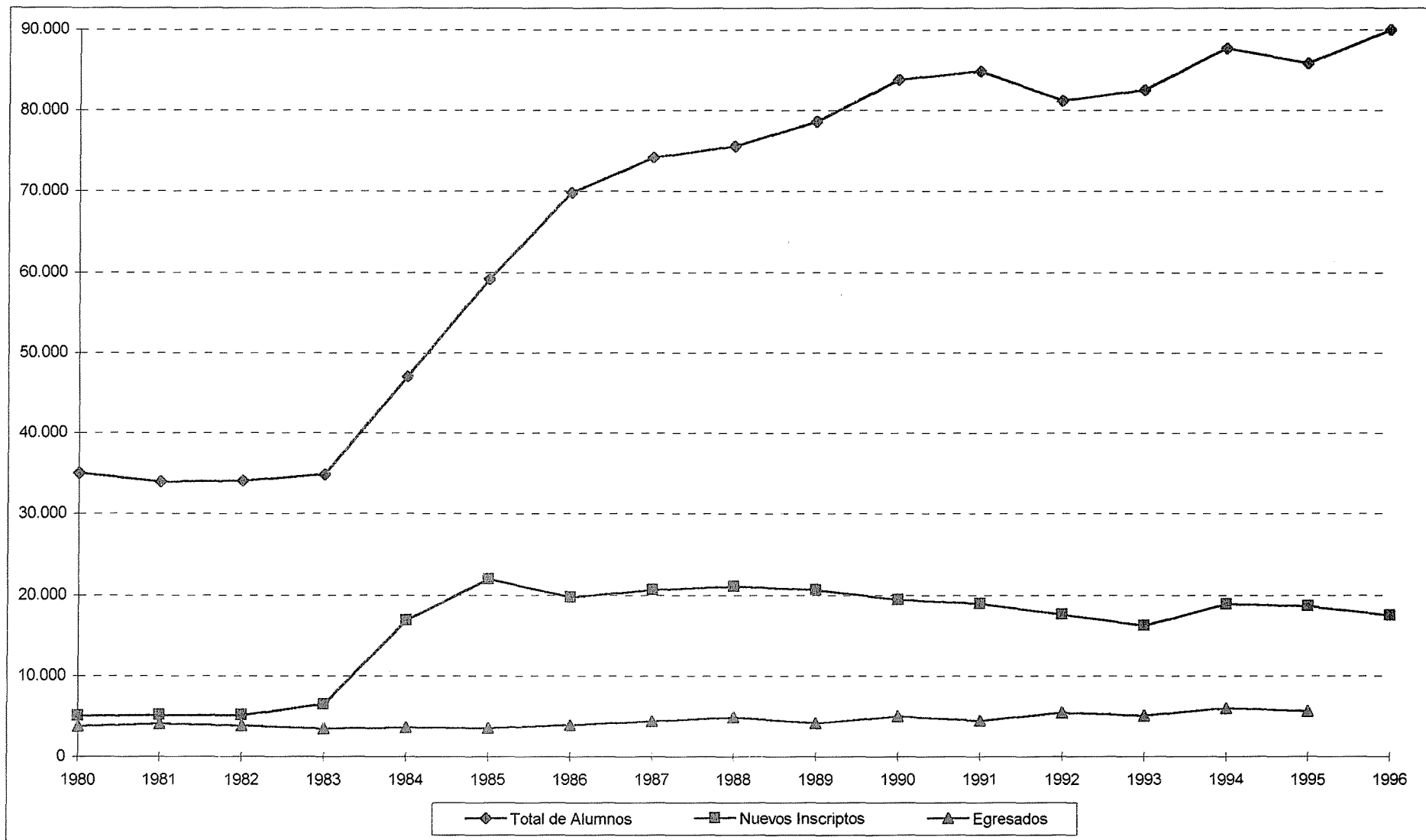
UNIVERSIDAD NACIONAL DE CORDOBA
EVOLUCION DE LOS EGRESADOS SEGUN AREAS DE ESTUDIO
PERIODO 1980 -1995



UNIVERSIDAD NACIONAL DE CORDOBA

EVOLUCION DEL TOTAL DE ALUMNOS, LOS NUEVOS INSCRIPTOS Y LOS EGRESADOS

PERIODO 1980 -1996



CAPITULO II

**MATRICULA
1996**

UNIVERSIDAD NACIONAL DE CORDOBA
TOTAL DE ALUMNOS, NUEVOS Y REINSCRIPTOS - AÑO 1996

AREAS Dependencias - Carreras	TOTAL ALUMNOS	NUEVOS INSCRIP.	REINS- CRIPOTOS
TOTAL UNIVERSIDAD	89996	17515	72481
AREA CIENCIAS BASICAS	19337	3440	15897
FAC. DE ARQUITECTURA, URB. Y DISEÑO	7395	1505	5890
Arquitectura	6009	1195	4814
Diseño Industrial	1386	310	1076
FAC. DE C. EXACTAS, FISICAS Y NATURALES	5433	893	4540
Ing. Civil	1125	160	965
Ing. Mecánica Electricista	531	78	453
Ing. Electricista Electrónico	223	0	223
Ing. Mecánica Aeronáutica	446	64	382
Ing. Agrimensor	35	0	35
Agrimensura	97	16	81
Ing. Químico Industrial	598	167	431
Ing. Electrónica	872	107	765
Ciencias Biológicas	845	183	662
Prof. en Ciencias Biológicas	102	4	98
Ciencias Geológicas	264	52	212
Químico Industrial	67	6	61
Técnico Constructor	64	0	64
Constructor	103	43	60
Mecánico Electricista	53	13	40
Vial	8	0	8
FAC. DE CIENCIAS QUIMICAS	4318	474	3844
Ciclo Básico	824	444	380
Lic. en Química	129	1	128
Lic. en Química-Farmacéutica	1867	15	1852
Lic. en Bioquímica-Clinica	1498	14	1484
FAC. DE MATEMATICA, ASTRONOMIA Y FISICA	573	267	306
Lic. en Matemática	72	42	30
Prof. en Matemática	72	32	40
Lic. en Astronomía	86	29	57
Lic. en Física	141	36	105
Prof. en Física	24	5	19
Lic. en Computación	178	123	55
FAC. C.AGROPECUARIAS (Ing.Agronómica)	1618	301	1317
AREA CIENCIAS SOCIALES	32403	6523	25880
FAC. DE DERECHO Y CIENCIAS SOCIALES	18910	3792	15118
Abogacía	14181	2186	11995
Lic. en Trabajo Social	1061	396	665
Lic. en Comunicación Social	3668	1210	2458
FAC. DE CIENCIAS ECONOMICAS	13493	2731	10762
Contador Público	10665	2118	8547
Lic. en Economía	596	181	415
Lic. en Administración	2232	432	1800

continúa

UNIVERSIDAD NACIONAL DE CORDOBA
TOTAL DE ALUMNOS, NUEVOS Y REINSCRIPTOS - AÑO 1996

AREAS Dependencias - Carreras	TOTAL ALUMNOS	NUEVOS INSCRIP.	REINS- CRIPOTOS
AREA CIENCIAS MEDICAS	24480	3869	20611
FAC. DE CIENCIAS MEDICAS	20365	3009	17356
Medicina	11955	1250	10705
Técnico en Laboratorio Clínico	352	139	213
Técnico en Diagnóstico por Imágenes	1180	365	815
Lic. en Kinesiología y Fisioterapia	3621	527	3094
Lic. en Fonoaudiología	685	175	510
Lic. en Enfermería	1444	357	1087
Lic. en Nutrición	1128	196	932
FAC. DE ODONTOLOGIA (Odontología)	4115	860	3255
AREA CIENCIAS HUMANAS	13776	3683	10093
FAC. DE FILOSOFIA Y HUMANIDADES	10720	2834	7886
Filosofía	357	114	243
Letras Clásicas	48	11	37
Letras Modernas	429	132	297
Historia	573	167	406
Ciencias de la Educación	521	176	345
Psicología	5815	1427	4388
Bibliotecario	169	62	107
Archivero	92	32	60
Prof. en Perfec. Instrumental	26	7	19
Lic. en Perfec. Instrumental	56	14	42
Prof. en Comp. Musical	44	14	30
Lic. en Comp. Musical	228	72	156
Prof. en Educación Musical	73	19	54
Ciclo Básico en Plástica	614	229	385
Lic. en Pintura	316	0	316
Prof. Sup. en Artes Plásticas (Pintura)	38	0	38
Lic. en Escultura	86	0	86
Prof. Sup. en Artes Plásticas (Escultura)	15	0	15
Lic. en Grabado	110	0	110
Prof. Sup. en Artes Plásticas (Grabado)	19	0	19
Lic. en Teatro	192	59	133
Lic. en Cine	899	299	600
ESC. SUPERIOR DE LENGUAS	3056	849	2207
Lic. en Lengua y Lit. Castellana	104	18	86
Prof. de Castellano, Lit. y Latín	155	33	122
Lic. en Lengua Inglesa	127	28	99
Traductorado de Inglés	1290	416	874
Prof. de Inglés	931	254	677
Lic. en Lengua Francesa	22	0	22
Traductorado de Francés	68	20	48
Prof. de Francés	63	11	52
Lic. en Lengua Italiana	26	2	24
Traductorado de Italiano	77	26	51
Prof. de Italiano	50	8	42
Lic. en Lengua Alemana	21	1	20
Traductorado de Alemán	75	24	51
Prof. de Alemán	47	8	39

UNIVERSIDAD NACIONAL DE CORDOBA
TOTAL DE ALUMNOS POR CARRERA Y SEXO - AÑO 1996

AREAS Dependencias - Carreras	TOTAL ALUMNOS		
	Total	Varones	Mujeres
TOTAL UNIVERSIDAD	89996	39239	50757
AREA CIENCIAS BASICAS	19337	11309	8028
FAC. DE ARQUITECTURA, URB. Y DISEÑO	7395	4452	2943
Arquitectura	6009	3477	2532
Diseño Industrial	1386	975	411
FAC. DE C. EXACTAS, FISICAS Y NATURALES	5433	4045	1388
Ing. Civil	1125	957	168
Ing. Mecánica Electricista	531	519	12
Ing. Electricista Electrónico	223	208	15
Ing. Mecánica Aeronáutica	446	414	32
Ing. Agrimensor	35	32	3
Agrimensura	97	79	18
Ing. Químico Industrial	598	305	293
Ing. Electrónica	872	825	47
Ciencias Biológicas	845	282	563
Prof. en Ciencias Biológicas	102	16	86
Ciencias Geológicas	264	179	85
Químico Industrial	67	33	34
Técnico Constructor	64	52	12
Constructor	103	84	19
Mecánico Electricista	53	52	1
Vial	8	8	0
FAC. DE CIENCIAS QUIMICAS	4318	1249	3069
Ciclo Basico	824	281	543
Lic. en Química	129	69	60
Lic. en Química-Farmacéutica	1867	490	1377
Lic. en Bioquímica-Clínica	1498	409	1089
FAC. DE MATEMATICA, ASTRONOMIA Y FISICA	573	340	233
Lic. en Matemática	72	31	41
Prof. en Matemática	72	13	59
Lic. en Astronomía	86	51	35
Lic. en Física	141	109	32
Prof. en Física	24	10	14
Lic. en Computación	178	126	52
FAC. C.AGROPECUARIAS (Ing.Agronómica)	1618	1223	395
AREA CIENCIAS SOCIALES	32403	15132	17271
FAC. DE DERECHO Y CIENCIAS SOCIALES	18910	8037	10873
Abogacía	14181	6463	7718
Lic. en Trabajo Social	1061	88	973
Lic. en Comunicación Social	3668	1486	2182
FAC. DE CIENCIAS ECONOMICAS	13493	7095	6398
Contador Público	10665	5504	5161
Lic. en Economía	596	370	226
Lic. en Administración	2232	1221	1011

continúa

UNIVERSIDAD NACIONAL DE CORDOBA
TOTAL DE ALUMNOS POR CARRERA Y SEXO - AÑO 1996

AREAS Dependencias - Carreras	TOTAL ALUMNOS		
	Total	Varones	Mujeres
AREA CIENCIAS MEDICAS	24480	9596	14884
FAC. DE CIENCIAS MEDICAS	20365	7954	12411
Medicina	11955	5819	6136
Técnico en Laboratorio Clínico	352	69	283
Técnico en Diagnóstico por Imágenes	1180	497	683
Lic. en Kinesiología y Fisioterapia	3621	1236	2385
Lic. en Fonoaudiología	685	20	665
Lic. en Enfermería	1444	225	1219
Lic. en Nutrición	1128	88	1040
FAC. DE ODONTOLOGIA (Odontología)	4115	1642	2473
AREA CIENCIAS HUMANAS	13776	3202	10574
FAC. DE FILOSOFIA Y HUMANIDADES	10720	2874	7846
Filosofía	357	204	153
Letras Clásicas	48	20	28
Letras Modernas	429	124	305
Historia	573	202	371
Ciencias de la Educación	521	83	438
Psicología	5815	1143	4672
Bibliotecario	169	28	141
Archivero	92	26	66
Prof. en Perfec. Instrumental	26	10	16
Lic. en Perfec. Instrumental	56	19	37
Prof. en Comp. Musical	44	32	12
Lic. en Comp. Musical	228	157	71
Prof. en Educación Musical	73	18	55
Ciclo Básico en Plástica	614	135	479
Lic. en Pintura	316	59	257
Prof. Sup. en Artes Plásticas (Pintura)	38	1	37
Lic. en Escultura	86	20	66
Prof. Sup. en Artes Plásticas (Escultura)	15	1	14
Lic. en Grabado	110	13	97
Prof. Sup. en Artes Plásticas (Grabado)	19	0	19
Lic. en Teatro	192	53	139
Lic. en Cine	899	526	373
ESC. SUPERIOR DE LENGUAS	3056	328	2728
Lic. en Lengua y Lit. Castellana	104	8	96
Prof. de Castellano, Lit. y Latín	155	11	144
Lic. en Lengua Inglesa	127	15	112
Traductorado de Inglés	1290	166	1124
Prof. de Inglés	931	94	837
Lic. en Lengua Francesa	22	2	20
Traductorado de Francés	68	7	61
Prof. de Francés	63	7	56
Lic. en Lengua Italiana	26	1	25
Traductorado de Italiano	77	6	71
Prof. de Italiano	50	3	47
Lic. en Lengua Alemana	21	1	20
Traductorado de Alemán	75	5	70
Prof. de Alemán	47	2	45

UNIVERSIDAD NACIONAL DE CORDOBA
NUEVOS INSCRIPTOS POR CARRERA Y SEXO - AÑO 1996

AREAS Dependencias - Carreras	NUEVOS INSCRIPTOS		
	Total	Varones	Mujeres
TOTAL UNIVERSIDAD	17515	7190	10325
AREA CIENCIAS BASICAS	3440	1995	1445
FAC. DE ARQUITECTURA, URB. Y DISEÑO	1505	845	660
Arquitectura	1195	639	556
Diseño Industrial	310	206	104
FAC. DE C. EXACTAS, FISICAS Y NATURALES	893	619	274
Ing. Civil	160	139	21
Ing. Mecánica Electricista	78	76	2
Ing. Electricista Electrónico	0	0	0
Ing. Mecánica Aeronáutica	64	60	4
Ing. Agrimensor	0	0	0
Agrimensura	16	14	2
Ing. Químico Industrial	167	82	85
Ing. Electrónica	107	98	9
Ciencias Biológicas	183	62	121
Prof. en Ciencias Biológicas	4	0	4
Ciencias Geológicas	52	34	18
Químico Industrial	6	4	2
Técnico Constructor	0	0	0
Constructor	43	37	6
Mecánico Electricista	13	13	0
Vial	0	0	0
FAC. DE CIENCIAS QUIMICAS	474	151	323
Ciclo Basico	444	144	300
Lic. en Química	1	0	1
Lic. en Química-Farmacéutica	15	3	12
Lic. en Bioquímica-Clínica	14	4	10
FAC. DE MATEMATICA, ASTRONOMIA Y FISICA	267	155	112
Lic. en Matemática	42	15	27
Prof. en Matemática	32	6	26
Lic. en Astronomía	29	19	10
Lic. en Física	36	30	6
Prof. en Física	5	2	3
Lic. en Computación	123	83	40
FAC. C.AGROPECUARIAS (Ing.Agronómica)	301	225	76
AREA CIENCIAS SOCIALES	6523	2787	3736
FAC. DE DERECHO Y CIENCIAS SOCIALES	3792	1477	2315
Abogacía	2186	934	1252
Lic. en Trabajo Social	396	42	354
Lic. en Comunicación Social	1210	501	709
FAC. DE CIENCIAS ECONOMICAS	2731	1310	1421
Contador Público	2118	1003	1115
Lic. en Economía	181	98	83
Lic. en Administración	432	209	223

continúa

UNIVERSIDAD NACIONAL DE CORDOBA
NUEVOS INSCRIPTOS POR CARRERA Y SEXO - AÑO 1996

AREAS Dependencias - Carreras	NUEVOS INSCRIPTOS		
	Total	Varones	Mujeres
AREA CIENCIAS MEDICAS	3869	1332	2537
FAC. DE CIENCIAS MEDICAS	3009	962	2047
Medicina	1250	531	719
Técnico en Laboratorio Clínico	139	24	115
Técnico en Diagnóstico por Imágenes	365	143	222
Lic. en Kinesiología y Fisioterapia	527	183	344
Lic. en Fonoaudiología	175	5	170
Lic. en Enfermería	357	67	290
Lic. en Nutrición	196	9	187
FAC. DE ODONTOLOGIA (Odontología)	860	370	490
AREA CIENCIAS HUMANAS	3683	1076	2607
FAC. DE FILOSOFIA Y HUMANIDADES	2834	937	1897
Filosofía	114	63	51
Letras Clásicas	11	7	4
Letras Modernas	132	58	74
Historia	167	68	99
Ciencias de la Educación	176	36	140
Psicología	1427	366	1061
Bibliotecario	62	12	50
Archivero	32	8	24
Prof. en Perfec. Instrumental	7	2	5
Lic. en Perfec. Instrumental	14	7	7
Prof. en Comp. Musical	14	12	2
Lic. en Comp. Musical	72	54	18
Prof. en Educación Musical	19	7	12
Ciclo Básico en Plástica	229	57	172
Lic. en Pintura	0	0	0
Prof. Sup. en Artes Plásticas (Pintura)	0	0	0
Lic. en Escultura	0	0	0
Prof. Sup. en Artes Plásticas (Escultura)	0	0	0
Lic. en Grabado	0	0	0
Prof. Sup. en Artes Plásticas (Grabado)	0	0	0
Lic. en Teatro	59	17	42
Lic. en Cine	299	163	136
ESC. SUPERIOR DE LENGUAS	849	139	710
Lic. en Lengua y Lit. Castellana	18	3	15
Prof. de Castellano, Lit. y Latín	33	4	29
Lic. en Lengua Inglesa	28	3	25
Traductorado de Inglés	416	78	338
Prof. de Inglés	254	36	218
Lic. en Lengua Francesa	0	0	0
Traductorado de Francés	20	4	16
Prof. de Francés	11	4	7
Lic. en Lengua Italiana	2	0	2
Traductorado de Italiano	26	2	24
Prof. de Italiano	8	0	8
Lic. en Lengua Alemana	1	0	1
Traductorado de Alemán	24	3	21
Prof. de Alemán	8	2	6

UNIVERSIDAD NACIONAL DE CORDOBA
TOTAL DE ALUMNOS SEGUN AÑO DE INGRESO A LA CARRERA - AÑO 1996

AREAS	Dependencias	Total	Hasta 1982	1983	1984	1985	1986	1987	1988	1989	1990	1991	1992	1993	1994	1995	1996
TOTAL UNIVERSIDAD		89996	2012	474	1553	1767	2057	2600	3081	4040	4936	6833	8582	9345	11540	13661	17515
AREA CIENCIAS BASICAS		19337	539	137	409	454	534	615	653	927	1297	1624	2065	1935	2299	2409	3440
FAC. DE ARQUITECTURA, URB. Y DISEÑO		7395	83	27	148	191	194	221	255	279	485	584	725	788	948	962	1505
FAC. DE C.EXACTAS,FISICAS Y NATURALES		5433	361	93	160	159	181	196	187	315	330	344	484	458	596	676	893
FAC. DE CIENCIAS QUIMICAS		4318	47	12	77	82	121	150	157	232	337	511	630	471	520	497	474
FAC. DE MATEMATICA, ASTRONOMIA Y FISICA		573	8	2	2	3	3	4	6	22	19	27	36	41	58	75	267
FAC. CS. AGROPECUARIAS		1618	40	3	22	19	35	44	48	79	126	158	190	177	177	199	301
AREA CIENCIAS SOCIALES		32403	824	187	603	659	669	867	1087	1420	1748	2284	2851	3559	4182	4940	6523
FAC. DE DERECHO Y CIENCIAS SOCIALES		18910	340	78	361	417	439	529	695	916	1146	1324	1633	2003	2350	2887	3792
<i>Abogacía</i>		14181	326	69	320	377	392	499	622	824	991	1087	1274	1573	1688	1953	2186
<i>Trabajo Social</i>		1061	1	0	0	3	4	12	11	13	43	55	82	108	105	228	396
<i>Ciencias de la Información</i>		3668	13	9	41	37	43	18	62	79	112	182	277	322	557	706	1210
FAC. DE CIENCIAS ECONOMICAS		13493	484	109	242	242	230	338	392	504	602	960	1218	1556	1832	2053	2731
AREA CIENCIAS MEDICAS		24480	401	75	376	397	513	728	892	1166	1232	2082	2595	2518	3342	4294	3869
FAC. DE CIENCIAS MEDICAS		20365	387	65	337	352	457	655	761	981	1031	1777	2141	1987	2780	3645	3009
<i>Medicina</i>		11955	343	63	330	325	418	577	635	765	766	1312	1170	919	1325	1757	1250
<i>Tecnología Médica</i>		1532	3	0	0	2	5	13	31	21	26	26	77	161	244	419	504
<i>Kinesiología y Fisioterapia</i>		3621	0	1	2	11	26	29	47	76	119	234	596	603	743	607	527
<i>Fonoaudiología</i>		685	0	0	0	1	1	8	8	9	14	30	86	77	100	176	175
<i>Enfermería</i>		1444	39	1	4	9	5	21	33	86	64	58	56	104	195	412	357
<i>Nutrición</i>		1128	2	0	1	4	2	7	7	24	42	117	156	123	173	274	196
FAC. DE ODONTOLOGIA		4115	14	10	39	45	56	73	131	185	201	305	454	531	562	649	860
AREA CIENCIAS HUMANAS		13776	248	75	165	257	341	390	449	527	659	843	1071	1333	1717	2018	3683
FAC. DE FILOSOFIA Y HUMANIDADES		10720	148	49	134	209	296	331	363	414	521	628	788	991	1404	1610	2834
ESC. SUPERIOR DE LENGUAS		3056	100	26	31	48	45	59	86	113	138	215	283	342	313	408	849

UNIVERSIDAD NACIONAL DE CORDOBA

TOTAL DE ALUMNOS SEGUN AÑO DE INGRESO A LA CARRERA -VARONES - AÑO 1996

AREAS	Dependencias	Total	Hasta 1982	1983	1984	1985	1986	1987	1988	1989	1990	1991	1992	1993	1994	1995	1996
TOTAL UNIVERSIDAD		39239	1072	252	792	870	988	1279	1488	1884	2200	3111	3896	3890	4785	5542	7190
AREA CIENCIAS BASICAS		11309	383	99	251	287	345	385	389	531	787	917	1152	1098	1300	1390	1995
FAC. DE ARQUITECTURA, URB. Y DISEÑO		4452	43	12	87	120	138	137	155	160	317	355	462	484	564	573	845
FAC. DE C.EXACTAS, FISICAS Y NATURALES		4045	293	81	128	130	148	165	156	232	268	277	344	325	408	471	619
FAC. DE CIENCIAS QUIMICAS		1249	15	3	17	20	33	45	36	65	92	143	181	139	153	156	151
FAC. DE MATEMATICA, ASTRONOMIA Y FISICA		340	7	1	1	1	2	4	3	12	12	16	24	21	35	46	155
FAC. CS. AGROPECUARIAS		1223	25	2	18	16	24	34	39	62	98	126	141	129	140	144	225
AREA CIENCIAS SOCIALES		15132	453	100	340	339	330	435	572	738	779	1129	1495	1618	1900	2117	2787
FAC. DE DERECHO Y CIENCIAS SOCIALES		8037	180	41	206	198	207	241	339	447	466	594	700	832	978	1131	1477
<i>Abogacía</i>		6463	171	36	180	181	189	236	308	407	420	520	602	714	747	818	934
<i>Trabajo Social</i>		88	0	0	0	0	0	1	2	4	1	4	9	8	8	9	42
<i>Ciencias de la Información</i>		1486	9	5	26	17	18	4	29	36	45	70	89	110	223	304	501
FAC. DE CIENCIAS ECONOMICAS		7095	273	59	134	141	123	194	233	291	313	535	795	786	922	986	1310
AREA CIENCIAS MEDICAS		9596	199	36	176	186	243	366	408	518	504	905	1049	920	1206	1548	1332
FAC. DE CIENCIAS MEDICAS		7954	197	32	159	169	222	339	354	432	440	769	854	725	996	1304	962
<i>Medicina</i>		5819	191	32	159	167	213	329	324	396	368	641	580	427	628	833	531
<i>Tecnología Médica</i>		566	2	0	0	0	1	2	13	6	12	7	31	68	85	172	167
<i>Kinesiología y Fisioterapia</i>		1236	0	0	0	1	8	6	16	19	41	101	212	198	247	204	183
<i>Fonoaudiología</i>		20	0	0	0	1	0	0	0	0	1	0	6	3	1	3	5
<i>Enfermería</i>		225	4	0	0	0	0	2	1	10	12	12	9	18	28	62	67
<i>Nutrición</i>		88	0	0	0	0	0	0	0	1	6	8	16	11	7	30	9
FAC. DE ODONTOLOGIA		1642	2	4	17	17	21	27	54	86	64	136	195	195	210	244	370
AREA CIENCIAS HUMANAS		3202	37	17	25	58	70	93	119	97	130	160	200	254	379	487	1076
FAC. DE FILOSOFIA Y HUMANIDADES		2874	27	16	21	52	66	88	109	87	121	145	182	228	353	442	937
ESC. SUPERIOR DE LENGUAS		328	10	1	4	6	4	5	10	10	9	15	18	26	26	45	139

UNIVERSIDAD NACIONAL DE CORDOBA

TOTAL DE ALUMNOS SEGUN AÑO DE INGRESO A LA CARRERA - MUJERES - AÑO 1996

AREAS	Dependencias	Total	Hasta 1982	1983	1984	1985	1986	1987	1988	1989	1990	1991	1992	1993	1994	1995	1996
TOTAL UNIVERSIDAD		50757	940	222	761	897	1069	1321	1593	2156	2736	3722	4686	5455	6755	8119	10325
AREA CIENCIAS BASICAS		8028	156	38	158	167	189	230	264	396	510	707	913	837	999	1019	1445
FAC. DE ARQUITECTURA, URB. Y DISEÑO		2943	40	15	61	71	56	84	100	119	168	229	263	304	384	389	660
FAC. DE C.EXACTAS,FISICAS Y NATURALES		1388	68	12	32	29	33	31	31	83	62	67	140	133	188	205	274
FAC. DE CIENCIAS QUIMICAS		3069	32	9	60	62	88	105	121	167	245	368	449	332	367	341	323
FAC. DE MATEMATICA, ASTRONOMIA Y FISICA		233	1	1	1	2	1	0	3	10	7	11	12	20	23	29	112
FAC. CS. AGROPECUARIAS		395	15	1	4	3	11	10	9	17	28	32	49	48	37	55	76
AREA CIENCIAS SOCIALES		17271	371	87	263	320	339	432	515	682	969	1155	1356	1941	2282	2823	3736
FAC. DE DERECHO Y CIENCIAS SOCIALES		10873	160	37	155	219	232	288	356	469	680	730	933	1171	1372	1756	2315
<i>Abogacía</i>		7718	155	33	140	196	203	263	314	417	571	567	672	859	941	1135	1252
<i>Trabajo Social</i>		973	1	0	0	3	4	11	9	9	42	51	73	100	97	219	354
<i>Ciencias de la Información</i>		2182	4	4	15	20	25	14	33	43	67	112	188	212	334	402	709
FAC. DE CIENCIAS ECONOMICAS		6398	211	50	108	101	107	144	159	213	289	425	423	770	910	1067	1421
AREA CIENCIAS MEDICAS		14884	202	39	200	211	270	362	484	648	728	1177	1546	1598	2136	2746	2537
FAC. DE CIENCIAS MEDICAS		12411	190	33	178	183	235	316	407	549	591	1008	1287	1262	1784	2341	2047
<i>Medicina</i>		6136	152	31	171	158	205	248	311	369	398	671	590	492	697	924	719
<i>Tecnología Médica</i>		966	1	0	0	2	4	11	18	15	14	19	46	93	159	247	337
<i>Kinesiología y Fisioterapia</i>		2385	0	1	2	10	18	23	31	57	78	133	384	405	496	403	344
<i>Fonoaudiología</i>		665	0	0	0	0	1	8	8	9	13	30	80	74	99	173	170
<i>Enfermería</i>		1219	35	1	4	9	5	19	32	76	52	46	47	86	167	350	290
<i>Nutrición</i>		1040	2	0	1	4	2	7	7	23	36	109	140	112	166	244	187
FAC. DE ODONTOLOGIA		2473	12	6	22	28	35	46	77	99	137	169	259	336	352	405	490
AREA CIENCIAS HUMANAS		10574	211	58	140	199	271	297	330	430	529	683	871	1079	1338	1531	2607
FAC. DE FILOSOFIA Y HUMANIDADES		7846	121	33	113	157	230	243	254	327	400	483	606	763	1051	1168	1897
ESC. SUPERIOR DE LENGUAS		2728	90	25	27	42	41	54	76	103	129	200	265	316	287	363	710

UNIVERSIDAD NACIONAL DE CORDOBA

REINSCRIPTOS SEGUN TOTAL DE MATERIAS APROBADAS EL AÑO ANTERIOR - Año 1996

AREAS	Total	0	1	2	3	4	5	6	7	8	9	10	11 o más
Dependencias													
TOTAL UNIVERSIDAD	72481	16086	9861	9696	9917	8127	7285	5982	3016	1477	517	263	254
AREA CIENCIAS BASICAS	15897	3125	1845	2076	2030	1817	1554	1532	1070	658	127	40	23
FAC. DE ARQUITECTURA, URB. Y DISEÑO	5890	911	725	812	819	682	636	562	576	98	59	10	0
FAC. DE C.EXACTAS,FISICAS Y NATURALES	4540	1388	435	442	448	416	379	372	297	283	53	18	9
FAC. DE CIENCIAS QUIMICAS	3844	606	483	603	529	485	352	416	120	246	3	1	0
FAC. DE MATEMATICA, ASTRONOMIA Y FISICA	306	65	54	57	34	48	29	17	1	1	0	0	0
FAC. CS. AGROPECUARIAS	1317	155	148	162	200	186	158	165	76	30	12	11	14
AREA CIENCIAS SOCIALES	25880	6195	4228	3902	3823	2797	2247	1619	681	293	65	12	18
FAC. DE DERECHO Y CIENCIAS SOCIALES	15118	3658	2684	2426	2485	1551	1008	646	428	180	42	6	4
<i>Abogacia</i>	11995	3199	2371	2130	2087	1145	568	287	132	54	17	4	1
<i>Trabajo Social</i>	665	101	68	57	88	91	113	81	38	22	6	0	0
<i>Ciencias de la Información</i>	2458	358	245	239	310	315	327	278	258	104	19	2	3
FAC. DE CIENCIAS ECONOMICAS	10762	2537	1544	1476	1338	1246	1239	973	253	113	23	6	14
AREA CIENCIAS MEDICAS	20611	3792	2483	2636	2962	2410	2503	2032	886	381	196	158	172
FAC. DE CIENCIAS MEDICAS	17356	3383	2063	2154	2557	2055	2150	1685	607	289	159	125	129
<i>Medicina</i>	10705	2233	1535	1536	1777	1135	1316	612	239	118	80	71	53
<i>Tecnología Médica</i>	1028	155	111	118	131	205	165	135	8	0	0	0	0
<i>Kinesiología y Fisioterapia</i>	3094	460	246	291	426	490	418	617	116	25	3	1	1
<i>Fonoaudiología</i>	510	67	40	32	52	67	78	125	37	8	4	0	0
<i>Enfermería</i>	1087	381	81	86	68	86	74	86	105	13	11	28	68
<i>Nutrición</i>	932	87	50	91	103	72	99	110	102	125	61	25	7
FAC. DE ODONTOLOGIA	3255	409	420	482	405	355	353	347	279	92	37	33	43
AREA CIENCIAS HUMANAS	10093	2974	1305	1082	1102	1103	981	799	379	145	129	53	41
FAC. DE FILOSOFIA Y HUMANIDADES	7886	2121	981	850	867	912	835	622	340	139	128	51	40
ESC. SUPERIOR DE LENGUAS	2207	853	324	232	235	191	146	177	39	6	1	2	1

UNIVERSIDAD NACIONAL DE CORDOBA

REINSCRIPTOS SEGUN TOTAL DE MATERIAS APROBADAS EL AÑO ANTERIOR - VARONES - Año 1996

AREAS	Total	0	1	2	3	4	5	6	7	8	9	10	11 o más
Dependencias													
TOTAL UNIVERSIDAD	32049	7288	4386	4389	4474	3665	3091	2360	1321	655	227	100	93
AREA CIENCIAS BASICAS	9314	1935	1052	1185	1190	1057	908	814	636	387	101	31	18
FAC. DE ARQUITECTURA, URB. Y DISEÑO	3607	580	459	518	513	414	368	310	314	77	47	7	0
FAC. DE C.EXACTAS,FISICAS Y NATURALES	3426	1015	323	344	349	322	293	269	231	217	43	13	7
FAC. DE CIENCIAS QUIMICAS	1098	190	124	170	157	148	113	96	30	69	1	0	0
FAC. DE MATEMATICA, ASTRONOMIA Y FISICA	185	42	33	32	20	22	20	14	1	1	0	0	0
FAC. CS. AGROPECUARIAS	998	108	113	121	151	151	114	125	60	23	10	11	11
AREA CIENCIAS SOCIALES	12345	3123	1979	1849	1761	1379	1038	740	295	131	32	5	13
FAC. DE DERECHO Y CIENCIAS SOCIALES	6560	1665	1174	1102	1033	712	403	236	151	62	17	2	3
<i>Abogacia</i>	5529	1476	1056	995	904	576	269	143	67	29	11	2	1
<i>Trabajo Social</i>	46	8	7	4	4	8	8	3	1	1	2	0	0
<i>Ciencias de la Información</i>	985	181	111	103	125	128	126	90	83	32	4	0	2
FAC. DE CIENCIAS ECONOMICAS	5785	1458	805	747	728	667	635	504	144	69	15	3	10
AREA CIENCIAS MEDICAS	8264	1542	1066	1112	1299	990	973	672	311	119	65	55	60
FAC. DE CIENCIAS MEDICAS	6992	1382	906	903	1137	848	840	559	195	89	53	43	37
<i>Medicina</i>	5288	1107	760	742	900	567	613	288	124	74	46	39	28
<i>Tecnología Médica</i>	399	48	41	41	54	82	74	55	4	0	0	0	0
<i>Kinesiología y Fisioterapia</i>	1053	161	84	101	165	169	126	198	40	8	0	0	1
<i>Fonoaudiología</i>	15	2	3	2	2	2	2	1	1	0	0	0	0
<i>Enfermería</i>	158	57	13	8	8	18	13	11	17	1	3	3	6
<i>Nutrición</i>	79	7	5	9	8	10	12	6	9	6	4	1	2
FAC. DE ODONTOLOGIA	1272	160	160	209	162	142	133	113	116	30	12	12	23
AREA CIENCIAS HUMANAS	2126	688	289	243	224	239	172	134	79	18	29	9	2
FAC. DE FILOSOFIA Y HUMANIDADES	1937	601	260	225	209	224	164	121	75	18	29	9	2
ESC. SUPERIOR DE LENGUAS	189	87	29	18	15	15	8	13	4	0	0	0	0

UNIVERSIDAD NACIONAL DE CORDOBA

REINSCRIPTOS SEGUN TOTAL DE MATERIAS APROBADAS EL AÑO ANTERIOR - MUJERES - Año 1996

AREAS	Total	0	1	2	3	4	5	6	7	8	9	10	11
Dependencias													o más
TOTAL UNIVERSIDAD	40432	8798	5475	5307	5443	4462	4194	3622	1695	822	290	163	161
AREA CIENCIAS BASICAS	6583	1190	793	891	840	760	646	718	434	271	26	9	5
FAC. DE ARQUITECTURA, URB. Y DISEÑO	2283	331	266	294	306	268	268	252	262	21	12	3	0
FAC. DE C.EXACTAS,FISICAS Y NATURALES	1114	373	112	98	99	94	86	103	66	66	10	5	2
FAC. DE CIENCIAS QUIMICAS	2746	416	359	433	372	337	239	320	90	177	2	1	0
FAC. DE MATEMATICA, ASTRONOMIA Y FISICA	121	23	21	25	14	26	9	3	0	0	0	0	0
FAC. CS. AGROPECUARIAS	319	47	35	41	49	35	44	40	16	7	2	0	3
AREA CIENCIAS SOCIALES	13535	3072	2249	2053	2062	1418	1209	879	386	162	33	7	5
FAC. DE DERECHO Y CIENCIAS SOCIALES	8558	1993	1510	1324	1452	839	605	410	277	118	25	4	1
<i>Abogacía</i>	6466	1723	1315	1135	1183	569	299	144	65	25	6	2	0
<i>Trabajo Social</i>	619	93	61	53	84	83	105	78	37	21	4	0	0
<i>Ciencias de la Información</i>	1473	177	134	136	185	187	201	188	175	72	15	2	1
FAC. DE CIENCIAS ECONOMICAS	4977	1079	739	729	610	579	604	469	109	44	8	3	4
AREA CIENCIAS MEDICAS	12347	2250	1417	1524	1663	1420	1530	1360	575	262	131	103	112
FAC. DE CIENCIAS MEDICAS	10364	2001	1157	1251	1420	1207	1310	1126	412	200	106	82	92
<i>Medicina</i>	5417	1126	775	794	877	568	703	324	115	44	34	32	25
<i>Tecnología Médica</i>	629	107	70	77	77	123	91	80	4	0	0	0	0
<i>Kinesiología y Fisioterapia</i>	2041	299	162	190	261	321	292	419	76	17	3	1	0
<i>Fonoaudiología</i>	495	65	37	30	50	65	76	124	36	8	4	0	0
<i>Enfermería</i>	929	324	68	78	60	68	61	75	88	12	8	25	62
<i>Nutrición</i>	853	80	45	82	95	62	87	104	93	119	57	24	5
FAC. DE ODONTOLOGIA	1983	249	260	273	243	213	220	234	163	62	25	21	20
AREA CIENCIAS HUMANAS	7967	2286	1016	839	878	864	809	665	300	127	100	44	39
FAC. DE FILOSOFIA Y HUMANIDADES	5949	1520	721	625	658	688	671	501	265	121	99	42	38
ESC. SUPERIOR DE LENGUAS	2018	766	295	214	220	176	138	164	35	6	1	2	1

UNIVERSIDAD NACIONAL DE CORDOBA

ALUMNOS REINSCRIPTOS SEGUN TOTAL DE MATERIAS APROBADAS - Año 1996

AREAS	Dependencias	Total	Total de materias aprobadas						
			0	1-5	6-10	11-15	16-20	21-25	26 y más
TOTAL UNIVERSIDAD		72481	2800	17179	18072	12889	9026	5958	6557
AREA CIENCIAS BASICAS		15897	349	1934	3568	3288	2467	1866	2425
FAC. DE ARQUITECTURA, URB. Y DISEÑO		5890	87	666	1528	1060	837	659	1053
FAC. DE C.EXACTAS,FISICAS Y NATURALES		4540	215	757	794	671	503	562	1038
FAC. DE CIENCIAS QUIMICAS		3844	5	312	878	1117	893	526	113
FAC. DE MATEMATICA, ASTRONOMIA Y FISICA		306	35	97	57	55	30	28	4
FAC. CS. AGROPECUARIAS		1317	7	102	311	385	204	91	217
AREA CIENCIAS SOCIALES		25880	535	7175	6850	4516	3098	1909	1797
FAC. DE DERECHO Y CIENCIAS SOCIALES		15118	354	5097	4129	2191	1682	1121	544
<i>Abogacía</i>		11995	307	4494	3145	1640	1136	879	394
<i>Trabajo Social</i>		665	0	159	168	124	121	69	24
<i>Comunicación Social</i>		2458	47	444	816	427	425	173	126
FAC. DE CIENCIAS ECONOMICAS		10762	181	2078	2721	2325	1416	788	1253
AREA CIENCIAS MEDICAS		20611	1056	5727	5344	3674	2376	1465	969
FAC. DE CIENCIAS MEDICAS		17356	1006	4981	4512	3251	2058	1117	431
<i>Medicina</i>		10705	551	3146	2899	2344	1026	516	223
<i>Tecnología Médica</i>		1028	36	435	405	152	0	0	0
<i>Kinesiología y Fisioterapia</i>		3094	186	865	638	373	664	368	0
<i>Fonoaudiología</i>		510	42	123	124	73	84	56	8
<i>Enfermería</i>		1087	161	267	211	219	174	48	7
<i>Nutrición</i>		932	30	145	235	90	110	129	193
FAC. DE ODONTOLOGIA		3255	50	746	832	423	318	348	538
AREA CIENCIAS HUMANAS		10093	860	2343	2310	1411	1085	718	1366
FAC. DE FILOSOFIA Y HUMANIDADES		7886	407	1779	1894	1087	819	572	1328
ESC. SUPERIOR DE LENGUAS		2207	453	564	416	324	266	146	38

UNIVERSIDAD NACIONAL DE CORDOBA

ALUMNOS REINSCRIPTOS SEGUN TOTAL DE MATERIAS APROBADAS - VARONES - Año 1996

AREAS	Dependencias	Total	Total de materias aprobadas						
			0	1-5	6-10	11-15	16-20	21-25	26 y más
TOTAL UNIVERSIDAD		32049	1120	7438	7786	5917	3849	2615	3324
AREA CIENCIAS BASICAS		9314	253	1203	2047	1782	1287	1047	1695
FAC. DE ARQUITECTURA, URB. Y DISEÑO		3607	51	415	940	677	505	404	615
FAC. DE C.EXACTAS,FISICAS Y NATURALES		3426	173	547	578	463	369	427	869
FAC. DE CIENCIAS QUIMICAS		1098	1	110	264	319	248	119	37
FAC. DE MATEMATICA, ASTRONOMIA Y FISICA		185	22	55	30	37	15	22	4
FAC. CS. AGROPECUARIAS		998	6	76	235	286	150	75	170
AREA CIENCIAS SOCIALES		12345	289	3303	3121	2266	1472	907	987
FAC. DE DERECHO Y CIENCIAS SOCIALES		6560	180	2194	1731	997	696	493	269
<i>Abogacía</i>		5529	155	1962	1407	802	557	428	218
<i>Trabajo Social</i>		46	0	9	7	12	11	7	0
<i>Comunicación Social</i>		985	25	223	317	183	128	58	51
FAC. DE CIENCIAS ECONOMICAS		5785	109	1109	1390	1269	776	414	718
AREA CIENCIAS MEDICAS		8264	396	2324	2136	1612	890	544	362
FAC. DE CIENCIAS MEDICAS		6992	370	2040	1814	1445	776	402	145
<i>Medicina</i>		5288	275	1506	1407	1184	522	263	131
<i>Tecnología Médica</i>		399	11	171	147	70	0	0	0
<i>Kinesiología y Fisioterapia</i>		1053	61	304	202	146	221	119	0
<i>Fonoaudiología</i>		15	1	4	2	2	5	0	1
<i>Enfermería</i>		158	21	34	37	33	21	10	2
<i>Nutrición</i>		79	1	21	19	10	7	10	11
FAC. DE ODONTOLOGIA		1272	26	284	322	167	114	142	217
AREA CIENCIAS HUMANAS		2126	182	608	482	257	200	117	280
FAC. DE FILOSOFIA Y HUMANIDADES		1937	130	556	455	235	177	107	277
ESC. SUPERIOR DE LENGUAS		189	52	52	27	22	23	10	3

UNIVERSIDAD NACIONAL DE CORDOBA

ALUMNOS REINSCRIPTOS SEGUN TOTAL DE MATERIAS APROBADAS - MUJERES - Año 1996

AREAS	Dependencias	Total	Total de materias aprobadas						
			0	1-5	6-10	11-15	16-20	21-25	26 y más
TOTAL UNIVERSIDAD		40432	1680	9741	10286	6972	5177	3343	3233
AREA CIENCIAS BASICAS		6583	96	731	1521	1506	1180	819	730
FAC. DE ARQUITECTURA, URB. Y DISEÑO		2283	36	251	588	383	332	255	438
FAC. DE C.EXACTAS,FISICAS Y NATURALES		1114	42	210	216	208	134	135	169
FAC. DE CIENCIAS QUIMICAS		2746	4	202	614	798	645	407	76
FAC. DE MATEMATICA, ASTRONOMIA Y FISICA		121	13	42	27	18	15	6	0
FAC. CS. AGROPECUARIAS		319	1	26	76	99	54	16	47
AREA CIENCIAS SOCIALES		13535	246	3872	3729	2250	1626	1002	810
FAC. DE DERECHO Y CIENCIAS SOCIALES		8558	174	2903	2398	1194	986	628	275
<i>Abogacía</i>		6466	152	2532	1738	838	579	451	176
<i>Trabajo Social</i>		619	0	150	161	112	110	62	24
<i>Comunicación Social</i>		1473	22	221	499	244	297	115	75
FAC. DE CIENCIAS ECONOMICAS		4977	72	969	1331	1056	640	374	535
AREA CIENCIAS MEDICAS		12347	660	3403	3208	2062	1486	921	607
FAC. DE CIENCIAS MEDICAS		10364	636	2941	2698	1806	1282	715	286
<i>Medicina</i>		5417	276	1640	1492	1160	504	253	92
<i>Tecnología Médica</i>		629	25	264	258	82	0	0	0
<i>Kinesiología y Fisioterapia</i>		2041	125	561	436	227	443	249	0
<i>Fonoaudiología</i>		495	41	119	122	71	79	56	7
<i>Enfermería</i>		929	140	233	174	186	153	38	5
<i>Nutrición</i>		853	29	124	216	80	103	119	182
FAC. DE ODONTOLOGIA		1983	24	462	510	256	204	206	321
AREA CIENCIAS HUMANAS		7967	678	1735	1828	1154	885	601	1086
FAC. DE FILOSOFIA Y HUMANIDADES		5949	277	1223	1439	852	642	465	1051
ESC. SUPERIOR DE LENGUAS		2018	401	512	389	302	243	136	35

UNIVERSIDAD NACIONAL DE CORDOBA

ALUMNOS REINSCRIPTOS SEGUN TOTAL DE EXAMENES RENDIDOS EL AÑO ANTERIOR - Año 1996

AREAS	Dependencias	Total	Total de exámenes rendidos				
			0	1-5	6-10	11-15	16-20
TOTAL UNIVERSIDAD		72481	11986	38809	20459	1193	34
AREA CIENCIAS BASICAS		15897	2459	7318	5754	353	13
FAC. DE ARQUITECTURA, URB. Y DISEÑO		5890	710	2966	2102	109	3
FAC. DE C.EXACTAS,FISICAS Y NATURALES		4540	1247	1792	1430	67	4
FAC. DE CIENCIAS QUIMICAS		3844	360	1674	1661	145	4
FAC. DE MATEMATICA, ASTRONOMIA Y FISICA		306	38	221	46	1	0
FAC. CS. AGROPECUARIAS		1317	104	665	515	31	2
AREA CIENCIAS SOCIALES		25880	4107	14796	6696	274	7
FAC. DE DERECHO Y CIENCIAS SOCIALES		15118	2440	9792	2763	121	2
<i>Abogacía</i>		11995	2058	8287	1573	75	2
<i>Trabajo Social</i>		665	86	374	205	0	0
<i>Comunicación Social</i>		2458	296	1131	985	46	0
FAC. DE CIENCIAS ECONOMICAS		10762	1667	5004	3933	153	5
AREA CIENCIAS MEDICAS		20611	2778	11561	5778	481	13
FAC. DE CIENCIAS MEDICAS		17356	2560	10159	4339	290	8
<i>Medicina</i>		10705	1657	7112	1801	130	5
<i>Tecnología Médica</i>		1028	111	590	322	5	0
<i>Kinesiología y Fisioterapia</i>		3094	306	1564	1200	23	1
<i>Fonoaudiología</i>		510	55	222	230	3	0
<i>Enfermería</i>		1087	366	362	278	80	1
<i>Nutrición</i>		932	65	309	508	49	1
FAC. DE ODONTOLOGIA		3255	218	1402	1439	191	5
AREA CIENCIAS HUMANAS		10093	2642	5134	2231	85	1
FAC. DE FILOSOFIA Y HUMANIDADES		7886	1910	4145	1759	72	0
ESC. SUPERIOR DE LENGUAS		2207	732	989	472	13	1

UNIVERSIDAD NACIONAL DE CORDOBA

ALUMNOS REINSCRIPTOS SEGUN EXAMENES RENDIDOS EL AÑO ANTERIOR - VARONES - Año 1996

AREAS	Dependencias	Total	Total de exámenes rendidos				
			0	1-5	6-10	11-15	16-20
TOTAL UNIVERSIDAD		32049	5454	17042	8981	554	18
AREA CIENCIAS BASICAS		9314	1583	4300	3220	203	8
FAC. DE ARQUITECTURA, URB. Y DISEÑO		3607	453	1842	1226	84	2
FAC. DE C.EXACTAS,FISICAS Y NATURALES		3426	907	1361	1095	59	4
FAC. DE CIENCIAS QUIMICAS		1098	119	484	463	31	1
FAC. DE MATEMATICA, ASTRONOMIA Y FISIK		185	28	125	31	1	0
FAC. CS. AGROPECUARIAS		998	76	488	405	28	1
AREA CIENCIAS SOCIALES		12345	2115	6778	3286	161	5
FAC. DE DERECHO Y CIENCIAS SOCIALES		6560	1134	4175	1182	68	1
<i>Abogacía</i>		5529	974	3685	820	49	1
<i>Trabajo Social</i>		46	8	25	13	0	0
<i>Comunicación Social</i>		985	152	465	349	19	0
FAC. DE CIENCIAS ECONOMICAS		5785	981	2603	2104	93	4
AREA CIENCIAS MEDICAS		8264	1124	4857	2093	185	5
FAC. DE CIENCIAS MEDICAS		6992	1037	4305	1546	101	3
<i>Medicina</i>		5288	834	3478	896	78	2
<i>Tecnología Médica</i>		399	36	215	146	2	0
<i>Kinesiología y Fisioterapia</i>		1053	107	514	421	10	1
<i>Fonoaudiología</i>		15	2	8	4	1	0
<i>Enfermería</i>		158	53	58	40	7	0
<i>Nutrición</i>		79	5	32	39	3	0
FAC. DE ODONTOLOGIA		1272	87	552	547	84	2
AREA CIENCIAS HUMANAS		2126	632	1107	382	5	0
FAC. DE FILOSOFIA Y HUMANIDADES		1937	553	1032	348	4	0
ESC. SUPERIOR DE LENGUAS		189	79	75	34	1	0

UNIVERSIDAD NACIONAL DE CORDOBA

ALUMNOS REINSCRIPTOS SEGUN EXAMENES RENDIDOS EL AÑO ANTERIOR - MUJERES - Año 1996

AREAS	Dependencias	Total	Total de exámenes rendidos				
			0	1-5	6-10	11-15	16-20
TOTAL UNIVERSIDAD		40432	6532	21767	11478	639	16
AREA CIENCIAS BASICAS		6583	876	3018	2534	150	5
FAC. DE ARQUITECTURA, URB. Y DISEÑO		2283	257	1124	876	25	1
FAC. DE C.EXACTAS,FISICAS Y NATURALES		1114	340	431	335	8	0
FAC. DE CIENCIAS QUIMICAS		2746	241	1190	1198	114	3
FAC. DE MATEMATICA, ASTRONOMIA Y FISIC		121	10	96	15	0	0
FAC. CS. AGROPECUARIAS		319	28	177	110	3	1
AREA CIENCIAS SOCIALES		13535	1992	8018	3410	113	2
FAC. DE DERECHO Y CIENCIAS SOCIALES		8558	1306	5617	1581	53	1
<i>Abogacía</i>		6466	1084	4602	753	26	1
<i>Trabajo Social</i>		619	78	349	192	0	0
<i>Comunicación Social</i>		1473	144	666	636	27	0
FAC. DE CIENCIAS ECONOMICAS		4977	686	2401	1829	60	1
AREA CIENCIAS MEDICAS		12347	1654	6704	3685	296	8
FAC. DE CIENCIAS MEDICAS		10364	1523	5854	2793	189	5
<i>Medicina</i>		5417	823	3634	905	52	3
<i>Tecnología Médica</i>		629	75	375	176	3	0
<i>Kinesiología y Fisioterapia</i>		2041	199	1050	779	13	0
<i>Fonoaudiología</i>		495	53	214	226	2	0
<i>Enfermería</i>		929	313	304	238	73	1
<i>Nutrición</i>		853	60	277	469	46	1
FAC. DE ODONTOLOGIA		1983	131	850	892	107	3
AREA CIENCIAS HUMANAS		7967	2010	4027	1849	80	1
FAC. DE FILOSOFIA Y HUMANIDADES		5949	1357	3113	1411	68	0
ESC. SUPERIOR DE LENGUAS		2018	653	914	438	12	1

UNIVERSIDAD NACIONAL DE CORDOBA

ALUMNOS REINSCRIPTOS SEGUN EXAMENES RENDIDOS EN LA CARRERA - Año 1996

AREAS	Dependencias	Total	Total de exámenes rendidos								
			0	1-5	6-10	11-15	16-20	21-25	26-30	31-35	36 y más
TOTAL UNIVERSIDAD		72481	2250	10184	14877	11637	9565	7515	5208	4107	7138
AREA CIENCIAS BASICAS		15897	276	930	2469	2350	2049	1935	1575	1258	3055
FAC. DE ARQUITECTURA, URB. Y DISEÑO		5890	67	309	1124	977	720	745	505	435	1008
FAC. DE C.EXACTAS,FISICAS Y NATURALES		4540	187	446	702	526	477	487	406	331	978
FAC. DE CIENCIAS QUIMICAS		3844	4	71	388	552	535	524	507	367	896
FAC. DE MATEMATICA, ASTRONOMIA Y FISICA		306	12	70	65	51	39	34	19	7	9
FAC. CS. AGROPECUARIAS		1317	6	34	190	244	278	145	138	118	164
AREA CIENCIAS SOCIALES		25880	305	3874	5610	4082	3565	2659	1938	1385	2462
FAC. DE DERECHO Y CIENCIAS SOCIALES		15118	194	3136	3697	2526	1854	1329	960	637	785
<i>Abogacía</i>		11995	155	2800	2807	1940	1273	979	785	537	719
<i>Trabajo Social</i>		665	0	116	183	111	92	96	40	17	10
<i>Comunicación Social</i>		2458	39	220	707	475	489	254	135	83	56
FAC. DE CIENCIAS ECONOMICAS		10762	111	738	1913	1556	1711	1330	978	748	1677
AREA CIENCIAS MEDICAS		20611	849	3712	4549	3690	2808	2061	1062	723	1157
FAC. DE CIENCIAS MEDICAS		17356	824	3525	3707	3128	2567	1777	832	472	524
<i>Medicina</i>		10705	454	2197	2158	2195	1564	987	564	290	296
<i>Tecnología Médica</i>		1028	21	235	431	207	89	32	9	1	3
<i>Kinesiología y Fisioterapia</i>		3094	129	680	559	388	561	484	141	79	73
<i>Fonoaudiología</i>		510	34	93	125	85	65	83	16	5	4
<i>Enfermería</i>		1087	159	250	193	188	166	94	23	10	4
<i>Nutrición</i>		932	27	70	241	65	122	97	79	87	144
FAC. DE ODONTOLOGIA		3255	25	187	842	562	241	284	230	251	633
AREA CIENCIAS HUMANAS		10093	820	1668	2249	1515	1143	860	633	741	464
FAC. DE FILOSOFIA Y HUMANIDADES		7886	392	1272	1871	1201	890	633	519	691	417
ESC. SUPERIOR DE LENGUAS		2207	428	396	378	314	253	227	114	50	47

UNIVERSIDAD NACIONAL DE CORDOBA

ALUMNOS REINSCRIPTOS SEGUN EXAMENES RENDIDOS EN LA CARRERA - VARONES - Año 1996

AREAS	Dependencias	Total	Total de exámenes rendidos								
			0	1-5	6-10	11-15	16-20	21-25	26-30	31-35	36 y más
TOTAL UNIVERSIDAD		32049	858	4298	6203	5063	4232	3350	2419	1897	3729
AREA CIENCIAS BASICAS		9314	210	602	1466	1327	1222	1082	880	711	1814
FAC. DE ARQUITECTURA, URB. Y DISEÑO		3607	40	197	671	576	483	453	322	254	611
FAC. DE C.EXACTAS,FISICAS Y NATURALES		3426	155	309	503	364	344	333	300	257	861
FAC. DE CIENCIAS QUIMICAS		1098	0	28	120	184	169	157	133	102	205
FAC. DE MATEMATICA, ASTRONOMIA Y FISICA		185	10	43	34	29	20	23	15	5	6
FAC. CS. AGROPECUARIAS		998	5	25	138	174	206	116	110	93	131
AREA CIENCIAS SOCIALES		12345	165	1706	2507	1888	1690	1297	980	737	1375
FAC. DE DERECHO Y CIENCIAS SOCIALES		6560	101	1298	1555	1083	789	558	429	308	439
<i>Abogacía</i>		5529	80	1183	1243	887	621	449	378	274	414
<i>Trabajo Social</i>		46	0	8	7	10	5	11	3	2	0
<i>Comunicación Social</i>		985	21	107	305	186	163	98	48	32	25
FAC. DE CIENCIAS ECONOMICAS		5785	64	408	952	805	901	739	551	429	936
AREA CIENCIAS MEDICAS		8264	307	1509	1760	1555	1109	825	438	314	447
FAC. DE CIENCIAS MEDICAS		6992	295	1427	1457	1338	1017	708	353	199	198
<i>Medicina</i>		5288	224	1064	1044	1085	770	488	286	166	161
<i>Tecnología Médica</i>		399	9	81	175	78	39	16	1	0	0
<i>Kinesiología y Fisioterapia</i>		1053	39	236	178	141	177	179	55	26	22
<i>Fonoaudiología</i>		15	1	3	3	0	4	3	0	0	1
<i>Enfermería</i>		158	21	32	34	26	21	16	6	2	0
<i>Nutrición</i>		79	1	11	23	8	6	6	5	5	14
FAC. DE ODONTOLOGIA		1272	12	82	303	217	92	117	85	115	249
AREA CIENCIAS HUMANAS		2126	176	481	470	293	211	146	121	135	93
FAC. DE FILOSOFIA Y HUMANIDADES		1937	128	445	441	270	195	129	110	130	89
ESC. SUPERIOR DE LENGUAS		189	48	36	29	23	16	17	11	5	4

UNIVERSIDAD NACIONAL DE CORDOBA

ALUMNOS REINSCRIPTOS SEGUN EXAMENES RENDIDOS EN LA CARRERA - MUJERES - Año 1996

AREAS	Dependencias	Total	Total de exámenes rendidos								
			0	1-5	6-10	11-15	16-20	21-25	26-30	31-35	36 y más
TOTAL UNIVERSIDAD		40432	1392	5886	8674	6574	5333	4165	2789	2210	3409
AREA CIENCIAS BASICAS		6583	66	328	1003	1023	827	853	695	547	1241
FAC. DE ARQUITECTURA, URB. Y DISEÑO		2283	27	112	453	401	237	292	183	181	397
FAC. DE C.EXACTAS,FISICAS Y NATURALES		1114	32	137	199	162	133	154	106	74	117
FAC. DE CIENCIAS QUIMICAS		2746	4	43	268	368	366	367	374	265	691
FAC. DE MATEMATICA, ASTRONOMIA Y FISICA		121	2	27	31	22	19	11	4	2	3
FAC. CS. AGROPECUARIAS		319	1	9	52	70	72	29	28	25	33
AREA CIENCIAS SOCIALES		13535	140	2168	3103	2194	1875	1362	958	648	1087
FAC. DE DERECHO Y CIENCIAS SOCIALES		8558	93	1838	2142	1443	1065	771	531	329	346
<i>Abogacía</i>		6466	75	1617	1564	1053	652	530	407	263	305
<i>Trabajo Social</i>		619	0	108	176	101	87	85	37	15	10
<i>Ciencias de la Información</i>		1473	18	113	402	289	326	156	87	51	31
FAC. DE CIENCIAS ECONOMICAS		4977	47	330	961	751	810	591	427	319	741
AREA CIENCIAS MEDICAS		12347	542	2203	2789	2135	1699	1236	624	409	710
FAC. DE CIENCIAS MEDICAS		10364	529	2098	2250	1790	1550	1069	479	273	326
<i>Medicina</i>		5417	230	1133	1114	1110	794	499	278	124	135
<i>Tecnología Médica</i>		629	12	154	256	129	50	16	8	1	3
<i>Kinesiología y Fisioterapia</i>		2041	90	444	381	247	384	305	86	53	51
<i>Fonoaudiología</i>		495	33	90	122	85	61	80	16	5	3
<i>Enfermería</i>		929	138	218	159	162	145	78	17	8	4
<i>Nutrición</i>		853	26	59	218	57	116	91	74	82	130
FAC. DE ODONTOLOGIA		1983	13	105	539	345	149	167	145	136	384
AREA CIENCIAS HUMANAS		7967	644	1187	1779	1222	932	714	512	606	371
FAC. DE FILOSOFIA Y HUMANIDADES		5949	264	827	1430	931	695	504	409	561	328
ESC. SUPERIOR DE LENGUAS		2018	380	360	349	291	237	210	103	45	43

UNIVERSIDAD NACIONAL DE CORDOBA

TOTAL DE ALUMNOS SEGUN DEPENDENCIA DEL ESTABLECIMIENTO DE NIVEL MEDIO DEL QUE EGRESO - AÑO 1996

AREAS	Total	1	2	3	4	5	6	7	Sin Especif.
Dependencias									
TOTAL UNIVERSIDAD	89996	4232	17828	17790	27354	658	308	969	20857
AREA CIENCIAS BASICAS	19337	715	3358	2683	4197	138	52	92	8102
FAC. DE ARQUITECTURA, URB. Y DISEÑO	7395	0	0	0	0	0	0	0	7395
FAC. DE C.EXACTAS, FISICAS Y NATURALES	5433	327	1702	1170	1590	85	29	41	489
FAC. DE CIENCIAS QUIMICAS	4318	172	1218	918	1854	34	11	40	71
FAC. DE MATEMATICA, ASTRONOMIA Y FISICA	573	62	109	178	212	5	3	4	0
FAC. CS. AGROPECUARIAS	1618	154	329	417	541	14	9	7	147
AREA CIENCIAS SOCIALES	32403	1856	6890	7475	12719	230	78	378	2777
FAC. DE DERECHO Y CIENCIAS SOCIALES	18910	1119	4685	3959	6637	118	46	119	2227
<i>Abogacía</i>	14181	885	3831	2903	5236	107	37	93	1089
<i>Trabajo Social</i>	1061	0	0	0	0	0	0	0	1061
<i>Ciencias de la Información</i>	3668	234	854	1056	1401	11	9	26	77
FAC. DE CIENCIAS ECONOMICAS	13493	737	2205	3516	6082	112	32	259	550
AREA CIENCIAS MEDICAS	24480	941	5122	5053	6485	191	127	135	6426
FAC. DE CIENCIAS MEDICAS	20365	824	4593	4295	5416	117	89	103	4928
<i>Medicina</i>	11955	682	3220	2428	3644	101	74	81	1725
<i>Tecnología Médica</i>	1532	14	311	464	358	5	4	5	371
<i>Kinesiología y Fisioterapia</i>	3621	39	268	461	411	6	5	4	2427
<i>Fonoaudiología</i>	685	7	118	165	246	0	0	2	147
<i>Enfermería</i>	1444	44	439	508	335	4	4	5	105
<i>Nutrición</i>	1128	38	237	269	422	1	2	6	153
FAC. DE ODONTOLOGIA	4115	117	529	758	1069	74	38	32	1498
AREA CIENCIAS HUMANAS	13776	720	2458	2579	3953	99	51	364	3552
FAC. DE FILOSOFIA Y HUMANIDADES	10720	603	1742	1860	2615	60	37	342	3461
ESC. SUPERIOR DE LENGUAS	3056	117	716	719	1338	39	14	22	91

Referencias: 1. Dependiente de la Universidad 2. Dependiente del Estado Nacional 3. Dependiente del Estado provincial 4. Privado 5. Instituto Militar
6. Extranjero 7. Otros

UNIVERSIDAD NACIONAL DE CORDOBA

NUEVOS INSCRIPTOS SEGUN DEPENDENCIA DEL ESTABLECIMIENTO DE NIVEL MEDIO DEL QUE EGRESO - AÑO 1996

AREAS	Total	1	2	3	4	5	6	7	Sin Especif.
Dependencias									
TOTAL UNIVERSIDAD	17515	710	2076	5331	5805	159	79	152	3203
AREA CIENCIAS BASICAS	3440	97	129	627	599	13	8	6	1961
FAC. DE ARQUITECTURA, URB. Y DISEÑO	1505	0	0	0	0	0	0	0	1505
FAC. DE C.EXACTAS, FISICAS Y NATURALES	893	27	43	203	194	4	5	1	416
FAC. DE CIENCIAS QUIMICAS	474	13	41	191	207	2	1	4	15
FAC. DE MATEMATICA, ASTRONOMIA Y FISICA	267	24	27	116	96	2	1	1	0
FAC. CS. AGROPECUARIAS	301	33	18	117	102	5	1	0	25
AREA CIENCIAS SOCIALES	6523	304	611	2227	2696	27	21	66	571
FAC. DE DERECHO Y CIENCIAS SOCIALES	3792	201	445	1172	1377	14	15	40	528
<i>Abogacía</i>	2186	136	259	743	864	13	12	29	130
<i>Trabajo Social</i>	396	0	0	0	0	0	0	0	396
<i>Ciencias de la Información</i>	1210	65	186	429	513	1	3	11	2
FAC. DE CIENCIAS ECONOMICAS	2731	103	166	1055	1319	13	6	26	43
AREA CIENCIAS MEDICAS	3869	164	611	1478	1368	78	37	36	97
FAC. DE CIENCIAS MEDICAS	3009	134	467	1244	1025	18	8	16	97
<i>Medicina</i>	1250	87	128	513	479	13	2	3	25
<i>Tecnología Médica</i>	504	7	103	225	138	1	1	4	25
<i>Kinesiología y Fisioterapia</i>	527	18	105	219	172	2	2	4	5
<i>Fonoaudiología</i>	175	3	21	71	71	0	0	1	8
<i>Enfermería</i>	357	14	90	146	70	2	1	0	34
<i>Nutrición</i>	196	5	20	70	95	0	2	4	0
FAC. DE ODONTOLOGIA	860	30	144	234	343	60	29	20	0
AREA CIENCIAS HUMANAS	3683	145	725	999	1142	41	13	44	574
FAC. DE FILOSOFIA Y HUMANIDADES	2834	118	575	704	784	36	10	37	570
ESC. SUPERIOR DE LENGUAS	849	27	150	295	358	5	3	7	4

Referencias: 1. Dependiente de la Universidad 2. Dependiente del Estado Nacional 3. Dependiente del Estado provincial 4. Privado 5. Instituto Militar 6. Extranjero 7. Otros

UNIVERSIDAD NACIONAL DE CORDOBA
TOTAL DE ALUMNOS SEGUN TIPO DE ESTUDIOS SECUNDARIOS - AÑO 1996

AREAS	TOTAL	1	2	3	4	5	6	7	8	9	s/e
Dependencias											
TOTAL UNIVERSIDAD	89996	20662	821	1991	1866	1117	29481	7733	5938	3740	16647
AREA CIENCIAS BASICAS	19337	5150	298	385	623	177	5934	1489	3630	890	761
FAC. DE ARQUITECTURA, URB. Y DISEÑO	7395	1905	41	94	205	84	2221	613	1682	381	169
FAC. DE C.EXACTAS, FISICAS Y NATURALES	5433	1395	42	84	195	28	1465	262	1312	178	472
FAC. DE CIENCIAS QUIMICAS	4318	1203	33	162	157	46	1482	504	441	244	46
FAC. DE MATEMATICA, ASTRONOMIA Y FISICA	573	165	9	9	34	1	205	32	81	37	0
FAC. CS. AGROPECUARIAS	1618	482	173	36	32	18	561	78	114	50	74
AREA CIENCIAS SOCIALES	32403	7782	210	418	639	538	15425	2975	1126	1416	1874
FAC. DE DERECHO Y CIENCIAS SOCIALES	18910	5740	170	297	366	454	6687	2346	680	762	1408
<i>Abogacía</i>	14181	4388	130	225	288	345	5074	1801	483	523	924
<i>Trabajo Social</i>	1061	186	10	7	8	11	259	104	20	40	416
<i>Ciencias de la Información</i>	3668	1166	30	65	70	98	1354	441	177	199	68
FAC. DE CIENCIAS ECONOMICAS	13493	2042	40	121	273	84	8738	629	446	654	466
AREA CIENCIAS MEDICAS	24480	5787	268	1093	479	274	6444	2557	1027	1034	5517
FAC. DE CIENCIAS MEDICAS	20365	4718	221	952	378	210	5728	2267	939	929	4023
<i>Medicina</i>	11955	3177	132	736	257	128	3422	1393	564	509	1637
<i>Tecnología Médica</i>	1532	326	21	49	28	20	475	221	99	117	176
<i>Kinesiología y Fisioterapia</i>	3621	441	30	66	36	22	643	231	101	86	1965
<i>Fonoaudiología</i>	685	157	3	21	11	10	194	94	19	35	141
<i>Enfermería</i>	1444	304	25	36	20	15	590	139	101	118	96
<i>Nutrición</i>	1128	313	10	44	26	15	404	189	55	64	8
FAC. DE ODONTOLOGIA	4115	1069	47	141	101	64	716	290	88	105	1494
AREA CIENCIAS HUMANAS	13776	1943	45	95	125	128	1678	712	155	400	8495
FAC. DE FILOSOFIA Y HUMANIDADES	10720	978	35	38	50	32	628	246	88	213	8412
ESC. SUPERIOR DE LENGUAS	3056	965	10	57	75	96	1050	466	67	187	83

Referencias: 1: Bach. Humanista/ Bachillerato, 2: Bach. Agrotécnico 3: Bach. en Ciencias Biológicas, 4: Bach. en Cs, Físico Matemáticas, 5: Bach. en Letras, 6: Bach. Comercial/ Perito Mercantil, 7: Bach. Pedagógico/ Magisterio, 8: Técnico, 9: Otros.

UNIVERSIDAD NACIONAL DE CORDOBA
NUEVOS INSCRIPTOS SEGUN TIPO DE ESTUDIOS SECUNDARIOS - AÑO 1996

AREAS	TOTAL	1	2	3	4	5	6	7	8	9	s/e
Dependencias											
TOTAL UNIVERSIDAD	17515	4827	209	375	347	240	6182	1554	1123	1087	1571
AREA CIENCIAS BASICAS	3440	846	61	55	74	21	1029	207	513	193	441
FAC. DE ARQUITECTURA, URB. Y DISEÑO	1505	410	11	19	26	10	489	107	303	127	3
FAC. DE C.EXACTAS, FISICAS Y NATURALES	893	137	5	10	18	6	169	28	85	22	413
FAC. DE CIENCIAS QUIMICAS	474	125	5	17	12	3	170	47	72	23	0
FAC. DE MATEMATICA, ASTRONOMIA Y FISICA	267	79	5	4	12	0	106	14	31	16	0
FAC. CS. AGROPECUARIAS	301	95	35	5	6	2	95	11	22	5	25
AREA CIENCIAS SOCIALES	6523	1471	43	78	110	105	3031	548	259	372	506
FAC. DE DERECHO Y CIENCIAS SOCIALES	3792	1047	28	49	66	75	1303	404	134	201	485
<i>Abogacía</i>	2186	655	17	30	45	42	828	266	79	117	107
<i>Trabajo Social</i>	396	5	0	1	0	0	9	4	0	1	376
<i>Ciencias de la Información</i>	1210	387	11	18	21	33	466	134	55	83	2
FAC. DE CIENCIAS ECONOMICAS	2731	424	15	29	44	30	1728	144	125	171	21
AREA CIENCIAS MEDICAS	3869	1269	65	191	99	68	1189	445	239	232	72
FAC. DE CIENCIAS MEDICAS	3009	797	36	139	61	38	1051	398	215	202	72
<i>Medicina</i>	1250	360	14	82	31	17	410	149	97	73	17
<i>Tecnología Médica</i>	504	122	6	13	8	7	168	90	36	42	12
<i>Kinesiología y Fisioterapia</i>	527	147	6	24	11	2	195	73	37	30	2
<i>Fonoaudiología</i>	175	51	0	5	2	2	63	28	6	11	7
<i>Enfermería</i>	357	62	10	4	6	7	134	37	31	32	34
<i>Nutrición</i>	196	55	0	11	3	3	81	21	8	14	0
FAC. DE ODONTOLOGIA	860	472	29	52	38	30	138	47	24	30	0
AREA CIENCIAS HUMANAS	3683	1241	40	51	64	46	933	354	112	290	552
FAC. DE FILOSOFIA Y HUMANIDADES	2834	973	35	38	49	32	618	239	87	213	550
ESC. SUPERIOR DE LENGUAS	849	268	5	13	15	14	315	115	25	77	2

Referencias: 1:Bach. Humanista/ Bachillerato, 2: Bach. Agrotécnico 3: Bach. en Ciencias Biológicas, 4: Bach. en Cs, Físico Matemáticas, 5: Bach. en Letras, 6: Bach. Comercial/ Perito Mercantil, 7: Bach. Pedagógico/ Magisterio, 8: Técnico, 9: Otros.

UNIVERSIDAD NACIONAL DE CORDOBA
TOTAL DE ALUMNOS SEGUN EDAD - AÑO 1996

AREAS	Dependencias	Total	17	18	19	20	21	22	23	24	25	26	27	28	29	30-34	35-39	40-44	45 y +	S/E
TOTAL UNIVERSIDAD		89996	59	3978	8952	9995	9680	8657	7202	6044	4925	3868	3015	2277	1858	5551	2151	1243	1408	9133
AREA CIENCIAS BASICAS		19337	7	784	1737	2023	2085	2044	1884	1635	1349	1030	795	614	519	1388	373	185	110	775
FAC. DE ARQUITECTURA, URB. Y DISEÑO		7395	4	387	794	875	889	757	694	629	504	357	311	232	191	441	81	31	20	198
FAC. DE C.EXACTAS, FISICAS Y NATURALES		5433	0	134	348	485	518	464	438	352	368	312	227	189	185	617	197	98	64	437
FAC. DE CIENCIAS QUIMICAS		4318	2	127	324	404	464	576	535	441	333	248	185	145	108	227	62	39	17	81
FAC. DE MATEMATICA, ASTRO. Y FISICA		573	0	56	106	79	67	49	46	41	30	24	12	8	9	20	11	8	5	2
FAC. CS. AGROPECUARIAS		1618	1	80	165	180	147	198	171	172	114	89	60	40	26	83	22	9	4	57
AREA CIENCIAS SOCIALES		32403	19	1694	3690	3951	3697	3330	2710	2206	1741	1341	1029	798	590	1942	817	415	521	1912
FAC. DE DERECHO Y CIENCIAS SOCIALES		18910	14	776	1839	2097	1984	1889	1551	1320	1093	827	656	505	378	1252	529	308	423	1469
<i>Abogacía</i>		14181	9	533	1242	1419	1392	1389	1180	1056	887	684	545	431	329	1071	453	269	365	927
<i>Trabajo Social</i>		1061	0	5	57	106	89	75	74	44	33	29	22	17	7	36	15	18	9	425
<i>Ciencias de la Información</i>		3668	5	238	540	572	503	425	297	220	173	114	89	57	42	145	61	21	49	117
FAC. DE CIENCIAS ECONOMICAS		13493	5	918	1851	1854	1713	1441	1159	886	648	514	373	293	212	690	288	107	98	443
AREA CIENCIAS MEDICAS		24480	27	936	2229	2575	2480	2059	1599	1348	1089	898	728	493	443	1100	460	317	338	5361
FAC. DE CIENCIAS MEDICAS		20365	20	680	1652	2000	1914	1759	1480	1290	1051	868	714	482	434	1069	449	315	327	3861
<i>Medicina</i>		11955	11	436	1069	1252	1139	1157	987	836	716	558	485	349	302	633	163	130	105	1627
<i>Tecnología Médica</i>		1532	1	38	120	189	203	172	125	109	112	106	68	48	55	99	28	10	13	36
<i>Kinesiología y Fisioterapia</i>		3621	4	112	205	267	295	156	118	123	91	86	58	25	24	65	19	5	11	1957
<i>Fonoaudiología</i>		685	0	32	78	69	70	81	65	62	23	15	16	9	7	24	4	3	0	127
<i>Enfermería</i>		1444	1	8	34	47	46	53	51	47	53	59	56	40	39	225	227	167	190	101
<i>Nutrición</i>		1128	3	54	146	176	161	140	134	113	56	44	31	11	7	23	8	0	8	13
FAC. DE ODONTOLOGIA		4115	7	256	577	575	566	300	119	58	38	30	14	11	9	31	11	2	11	1500
AREA CIENCIAS HUMANAS		13776	6	564	1296	1446	1418	1224	1009	855	746	599	463	372	306	1121	501	326	439	1085
FAC. DE FILOSOFIA Y HUMANIDADES		10720	6	429	974	1116	1102	875	739	631	559	430	376	315	256	932	398	246	327	1009
ESC. SUPERIOR DE LENGUAS		3056	0	135	322	330	316	349	270	224	187	169	87	57	50	189	103	80	112	76

UNIVERSIDAD NACIONAL DE CORDOBA

TOTAL DE ALUMNOS SEGUN EDAD - VARONES - AÑO 1996

AREAS	Dependencias	Total	17	18	19	20	21	22	23	24	25	26	27	28	29	30-34	35-39	40-44	45 y +	S/E
TOTAL UNIVERSIDAD		39239	24	1306	3327	4017	4159	3813	3371	2817	2367	1858	1545	1184	958	2807	951	453	477	3805
AREA CIENCIAS BASICAS		11309	4	327	834	1107	1182	1144	1069	952	826	632	508	406	340	963	241	126	76	572
FAC. DE ARQUITECTURA, URB. Y DISEÑO		4452	3	148	385	503	527	477	432	400	340	225	202	161	123	314	49	20	11	132
FAC. DE C.EXACTAS, FISICAS Y NATURALES		4045	0	63	194	318	354	318	339	278	278	250	189	154	154	499	149	82	52	374
FAC. DE CIENCIAS QUIMICAS		1249	0	29	90	105	145	172	141	114	100	69	61	52	35	71	22	13	7	23
FAC. DE MATEMATICA, ASTRO. Y FISICA		340	0	30	51	52	40	37	28	19	19	13	8	7	7	11	7	6	4	1
FAC. CS. AGROPECUARIAS		1223	1	57	114	129	116	140	129	141	89	75	48	32	21	68	14	5	2	42
AREA CIENCIAS SOCIALES		15132	8	633	1493	1665	1732	1576	1375	1095	881	695	548	440	302	1027	416	179	231	836
FAC. DE DERECHO Y CIENCIAS SOCIALES		8037	4	247	646	761	846	809	691	588	511	377	333	252	192	641	247	122	184	586
<i>Abogacía</i>		6463	4	177	463	566	612	642	564	488	426	325	284	225	172	547	211	113	165	479
<i>Trabajo Social</i>		88	0	0	1	2	7	2	3	3	5	0	3	0	7	2	2	0	0	48
<i>Ciencias de la Información</i>		1486	0	70	182	193	227	165	124	97	80	52	46	24	20	87	34	7	19	59
FAC. DE CIENCIAS ECONOMICAS		7095	4	386	847	904	886	767	684	507	370	318	215	188	110	386	169	57	47	250
AREA CIENCIAS MEDICAS		9596	9	259	757	942	932	845	680	565	498	397	352	240	223	469	155	78	96	2099
FAC. DE CIENCIAS MEDICAS		7954	6	187	538	732	725	708	622	533	474	379	345	233	219	453	148	77	90	1485
<i>Medicina</i>		5819	5	157	439	576	553	566	485	402	362	278	264	192	168	342	95	64	61	810
<i>Tecnología Médica</i>		566	0	8	28	60	63	55	60	50	54	44	32	22	28	34	12	3	4	9
<i>Kinesiología y Fisioterapia</i>		1236	1	21	62	73	89	69	56	53	38	35	27	10	14	30	8	0	2	648
<i>Fonoaudiología</i>		20	0	0	0	1	6	0	1	1	2	2	3	0	0	1	0	0	0	3
<i>Enfermería</i>		225	0	1	6	9	6	8	9	11	13	15	14	6	8	41	32	10	22	14
<i>Nutrición</i>		88	0	0	3	13	8	10	11	16	5	5	5	3	1	5	1	0	1	1
FAC. DE ODONTOLOGIA		1642	3	72	219	210	207	137	58	32	24	18	7	7	4	16	7	1	6	614
AREA CIENCIAS HUMANAS		3202	3	87	243	303	313	248	247	205	162	134	137	98	93	348	139	70	74	298
FAC. DE FILOSOFIA Y HUMANIDADES		2874	3	82	207	260	279	219	220	183	144	114	125	89	87	313	136	60	64	289
ESC. SUPERIOR DE LENGUAS		328	0	5	36	43	34	29	27	22	18	20	12	9	6	35	3	10	10	9

UNIVERSIDAD NACIONAL DE CORDOBA
TOTAL DE ALUMNOS SEGUN EDAD - MUJERES - AÑO 1996

AREAS	Dependencias	Total	17	18	19	20	21	22	23	24	25	26	27	28	29	30-34	35-39	40-44	45 y +	S/E
TOTAL UNIVERSIDAD		50757	35	2672	5625	5978	5521	4844	3831	3227	2558	2010	1470	1093	900	2744	1200	790	931	5328
AREA CIENCIAS BASICAS		8028	3	457	903	916	903	900	815	683	523	398	287	208	179	425	132	59	34	203
FAC. DE ARQUITECTURA, URB. Y DISEÑO		2943	1	239	409	372	362	280	262	229	164	132	109	71	68	127	32	11	9	66
FAC. DE C.EXACTAS, FISICAS Y NATURALES		1388	0	71	154	167	164	146	99	74	90	62	38	35	31	118	48	16	12	63
FAC. DE CIENCIAS QUIMICAS		3069	2	98	234	299	319	404	394	327	233	179	124	93	73	156	40	26	10	58
FAC. DE MATEMATICA, ASTRO. Y FISICA		233	0	26	55	27	27	12	18	22	11	11	4	1	2	9	4	2	1	1
FAC. CS. AGROPECUARIAS		395	0	23	51	51	31	58	42	31	25	14	12	8	5	15	8	4	2	15
AREA CIENCIAS SOCIALES		17271	11	1061	2197	2286	1965	1754	1335	1111	860	646	481	358	288	915	401	236	290	1076
FAC. DE DERECHO Y CIENCIAS SOCIALES		10873	10	529	1193	1336	1138	1080	860	732	582	450	323	253	186	611	282	186	239	883
<i>Abogacía</i>		7718	5	356	779	853	780	747	616	568	461	359	261	206	157	524	242	156	200	448
<i>Trabajo Social</i>		973	0	5	56	104	82	73	71	41	28	29	19	14	7	29	13	16	9	377
<i>Ciencias de la Información</i>		2182	5	168	358	379	276	260	173	123	93	62	43	33	22	58	27	14	30	58
FAC. DE CIENCIAS ECONOMICAS		6398	1	532	1004	950	827	674	475	379	278	196	158	105	102	304	119	50	51	193
AREA CIENCIAS MEDICAS		14884	18	677	1472	1633	1548	1214	919	783	591	501	376	253	220	631	305	239	242	3262
FAC. DE CIENCIAS MEDICAS		12411	14	493	1114	1268	1189	1051	858	757	577	489	369	249	215	616	301	238	237	2376
<i>Medicina</i>		6136	6	279	630	676	586	591	502	434	354	280	221	157	134	291	68	66	44	817
<i>Tecnología Médica</i>		966	1	30	92	129	140	117	65	59	58	62	36	26	27	65	16	7	9	27
<i>Kinesología y Fisioterapia</i>		2385	3	91	143	194	206	87	62	70	53	51	31	15	10	35	11	5	9	1309
<i>Fonoaudiología</i>		665	0	32	78	68	64	81	64	61	21	13	13	9	7	23	4	3	0	124
<i>Enfermería</i>		1219	1	7	28	38	40	45	42	36	40	44	42	34	31	184	195	157	168	87
<i>Nutrición</i>		1040	3	54	143	163	153	130	123	97	51	39	26	8	6	18	7	0	7	12
FAC. DE ODONTOLOGIA		2473	4	184	358	365	359	163	61	26	14	12	7	4	5	15	4	1	5	886
AREA CIENCIAS HUMANAS		10574	3	477	1053	1143	1105	976	762	650	584	465	326	274	213	773	362	256	365	787
FAC. DE FILOSOFIA Y HUMANIDADES		7846	3	347	767	856	823	656	519	448	415	316	251	226	169	619	262	186	263	720
ESC. SUPERIOR DE LENGUAS		2728	0	130	286	287	282	320	243	202	169	149	75	48	44	154	100	70	102	67

UNIVERSIDAD NACIONAL DE CORDOBA
NUEVOS INSCRIPTOS SEGUN EDAD - AÑO 1996

AREAS	Dependencias	Total	17	18	19	20	21	22	23	24	25	26	27	28	29	30-34	35-39	40-44	45 y +	S/E
TOTAL UNIVERSIDAD		17515	35	3925	5451	2263	1146	721	486	372	306	246	185	132	110	388	229	146	216	1158
AREA CIENCIAS BASICAS		3440	5	778	1091	515	198	128	65	70	48	33	13	11	11	32	14	9	11	408
FAC. DE ARQUITECTURA, URB. Y DISEÑO		1505	3	385	545	267	114	66	22	34	19	11	4	7	2	8	4	0	6	8
FAC. DE C.EXACTAS, FISICAS Y NATURALES		893	0	133	185	87	26	19	12	9	9	6	3	0	3	5	3	2	1	390
FAC. DE CIENCIAS QUIMICAS		474	2	126	166	74	22	14	11	11	13	11	4	2	2	8	0	2	1	5
FAC. DE MATEMATICA, ASTRO. Y FISICA		267	0	56	87	39	15	15	13	8	3	5	1	0	3	9	5	4	3	1
FAC. CS. AGROPECUARIAS		301	0	78	108	48	21	14	7	8	4	0	1	2	1	2	2	1	0	4
AREA CIENCIAS SOCIALES		6523	13	1674	2211	723	377	245	144	95	94	63	52	44	31	89	57	31	59	521
FAC. DE DERECHO Y CIENCIAS SOCIALES		3792	10	763	1103	431	235	165	96	59	72	48	47	35	21	71	46	31	49	510
<i>Abogacia</i>		2186	6	523	739	249	118	91	56	34	38	27	26	20	15	45	28	20	31	120
<i>Trabajo Social</i>		396	0	5	6	2	2	2	1	0	0	0	0	1	0	0	0	1	0	376
<i>Ciencias de la Información</i>		1210	4	235	358	180	115	72	39	25	34	21	21	14	6	26	18	10	18	14
FAC. DE CIENCIAS ECONOMICAS		2731	3	911	1108	292	142	80	48	36	22	15	5	9	10	18	11	0	10	11
AREA CIENCIAS MEDICAS		3869	14	917	1278	503	256	153	117	85	68	61	46	29	31	104	51	26	40	90
FAC. DE CIENCIAS MEDICAS		3009	9	664	945	389	198	137	99	70	60	55	39	26	30	95	49	25	35	84
<i>Medicina</i>		1250	5	422	545	151	41	18	10	4	10	3	6	2	2	5	1	0	0	25
<i>Tecnología Médica</i>		504	1	38	84	89	56	50	34	27	24	23	12	7	17	27	7	2	3	3
<i>Kinesiología y Fisioterapia</i>		527	2	110	165	75	51	27	25	15	11	12	6	3	3	6	2	1	2	11
<i>Fonoaudiología</i>		175	0	32	43	21	18	15	6	10	5	3	1	1	0	9	4	1	0	6
<i>Enfermería</i>		357	1	8	26	24	23	21	20	11	9	13	14	12	8	44	34	21	29	39
<i>Nutrición</i>		196	0	54	82	29	9	6	4	3	1	1	0	1	0	4	1	0	1	0
FAC. DE ODONTOLOGIA		860	5	253	333	114	58	16	18	15	8	6	7	3	1	9	2	1	5	6
AREA CIENCIAS HUMANAS		3683	3	556	871	522	315	195	160	122	96	89	74	48	37	163	107	80	106	139
FAC. DE FILOSOFIA Y HUMANIDADES		2834	3	424	653	395	256	136	121	99	75	64	61	39	28	126	86	59	79	130
ESC. SUPERIOR DE LENGUAS		849	0	132	218	127	59	59	39	23	21	25	13	9	9	37	21	21	27	9

UNIVERSIDAD NACIONAL DE CORDOBA
NUEVOS INSCRIPTOS SEGUN EDAD - VARONES - AÑO 1996

AREAS	Dependencias	Total	17	18	19	20	21	22	23	24	25	26	27	28	29	30-34	35-39	40-44	45 y +	S/E
TOTAL UNIVERSIDAD		7190	13	1288	2119	1101	598	355	241	174	146	113	85	53	49	147	70	37	47	554
AREA CIENCIAS BASICAS		1995	2	324	547	351	147	86	40	39	30	18	8	9	8	17	7	6	6	350
FAC. DE ARQUITECTURA, URB. Y DISEÑO		845	2	147	283	193	92	46	13	22	12	7	3	5	1	5	3	0	4	7
FAC. DE C.EXACTAS, FISICAS Y NATURALES		619	0	62	97	59	14	15	8	6	6	4	1	0	2	3	1	2	0	339
FAC. DE CIENCIAS QUIMICAS		151	0	29	51	31	11	5	3	0	6	4	3	2	1	3	0	1	0	1
FAC. DE MATEMATICA, ASTRO. Y FISICA		155	0	30	44	28	13	10	9	3	2	3	1	0	3	4	1	2	2	0
FAC. CS. AGROPECUARIAS		225	0	56	72	40	17	10	7	8	4	0	0	2	1	2	2	1	0	3
AREA CIENCIAS SOCIALES		2787	5	625	942	376	219	139	82	49	52	34	27	15	16	44	18	11	19	114
FAC. DE DERECHO Y CIENCIAS SOCIALES		1477	2	244	413	205	129	93	56	31	38	31	25	11	11	36	14	11	16	111
<i>Abogacia</i>		934	2	174	296	124	61	52	30	16	21	17	15	6	8	20	6	10	11	65
<i>Trabajo Social</i>		42	0	0	1	0	0	0	0	0	0	0	0	0	0	0	0	0	0	41
<i>Ciencias de la Información</i>		501	0	70	116	81	68	41	26	15	17	14	10	5	3	16	8	1	5	5
FAC. DE CIENCIAS ECONOMICAS		1310	3	381	529	171	90	46	26	18	14	3	2	4	5	8	4	0	3	3
AREA CIENCIAS MEDICAS		1332	5	252	436	213	112	63	52	33	29	24	19	8	11	28	11	5	4	27
FAC. DE CIENCIAS MEDICAS		962	3	180	295	155	75	52	41	25	22	21	15	6	11	23	9	5	1	23
<i>Medicina</i>		531	2	151	216	89	26	12	7	3	4	1	2	2	1	3	0	0	0	12
<i>Tecnología Médica</i>		167	0	8	16	33	15	20	18	13	11	9	6	1	7	8	1	0	0	1
<i>Kinesiología y Fisioterapia</i>		183	1	20	55	24	26	15	14	6	5	5	4	1	1	2	2	0	0	2
<i>Fonoaudiología</i>		5	0	0	0	1	3	0	0	0	0	0	0	0	0	0	0	0	0	1
<i>Enfermería</i>		67	0	1	6	4	5	5	2	2	2	5	3	2	2	9	6	5	1	7
<i>Nutrición</i>		9	0	0	2	4	0	0	0	1	0	1	0	0	0	1	0	0	0	0
FAC. DE ODONTOLOGIA		370	2	72	141	58	37	11	11	8	7	3	4	2	0	5	2	0	3	4
AREA CIENCIAS HUMANAS		1076	1	87	194	161	120	67	67	53	35	37	31	21	14	58	34	15	18	63
FAC. DE FILOSOFIA Y HUMANIDADES		937	1	82	166	128	107	58	56	45	30	31	27	18	11	49	34	15	16	63
ESC. SUPERIOR DE LENGUAS		139	0	5	28	33	13	9	11	8	5	6	4	3	3	9	0	0	2	0

UNIVERSIDAD NACIONAL DE CORDOBA
NUEVOS INSCRIPTOS SEGUN EDAD - MUJERES - AÑO 1996

AREAS	Dependencias	Total	17	18	19	20	21	22	23	24	25	26	27	28	29	30-34	35-39	40-44	45 y +	S/E
TOTAL UNIVERSIDAD		10325	22	2637	3332	1162	548	366	245	198	160	133	100	79	61	241	159	109	169	604
AREA CIENCIAS BASICAS		1445	3	454	544	164	51	42	25	31	18	15	5	2	3	15	7	3	5	58
FAC. DE ARQUITECTURA, URB. Y DISEÑO		660	1	238	262	74	22	20	9	12	7	4	1	2	1	3	1	0	2	1
FAC. DE C.EXACTAS, FISICAS Y NATURALES		274	0	71	88	28	12	4	4	3	3	2	2	0	1	2	2	0	1	51
FAC. DE CIENCIAS QUIMICAS		323	2	97	115	43	11	9	8	11	7	7	1	0	1	5	0	1	1	4
FAC. DE MATEMATICA, ASTRO. Y FISICA		112	0	26	43	11	2	5	4	5	1	2	0	0	0	5	4	2	1	1
FAC. CS. AGROPECUARIAS		76	0	22	36	8	4	4	0	0	0	0	1	0	0	0	0	0	0	1
AREA CIENCIAS SOCIALES		3736	8	1049	1269	347	158	106	62	46	42	29	25	29	15	45	39	20	40	407
FAC. DE DERECHO Y CIENCIAS SOCIALES		2315	8	519	690	226	106	72	40	28	34	17	22	24	10	35	32	20	33	399
<i>Abogacía</i>		1252	4	349	443	125	57	39	26	18	17	10	11	14	7	25	22	10	20	55
<i>Trabajo Social</i>		354	0	5	5	2	2	2	1	0	0	0	0	1	0	0	0	1	0	335
<i>Ciencias de la Información</i>		709	4	165	242	99	47	31	13	10	17	7	11	9	3	10	10	9	13	9
FAC. DE CIENCIAS ECONOMICAS		1421	0	530	579	121	52	34	22	18	8	12	3	5	5	10	7	0	7	8
AREA CIENCIAS MEDICAS		2537	9	665	842	290	144	90	65	52	39	37	27	21	20	76	40	21	36	63
FAC. DE CIENCIAS MEDICAS		2047	6	484	650	234	123	85	58	45	38	34	24	20	19	72	40	20	34	61
<i>Medicina</i>		719	3	271	329	62	15	6	3	1	6	2	4	0	1	2	1	0	0	13
<i>Tecnología Médica</i>		337	1	30	68	56	41	30	16	14	13	14	6	6	10	19	6	2	3	2
<i>Kinesiología y Fisioterapia</i>		344	1	90	110	51	25	12	11	9	6	7	2	2	2	4	0	1	2	9
<i>Fonoaudiología</i>		170	0	32	43	20	15	15	6	10	5	3	1	1	0	9	4	1	0	5
<i>Enfermería</i>		290	1	7	20	18	16	18	9	7	8	11	10	6	35	28	16	28	32	
<i>Nutrición</i>		187	0	54	80	25	9	6	4	2	1	0	0	1	0	3	1	0	1	0
FAC. DE ODONTOLOGIA		490	3	181	192	56	21	5	7	7	1	3	3	1	1	4	0	1	2	2
AREA CIENCIAS HUMANAS		2607	2	469	677	361	195	128	93	69	61	52	43	27	23	105	73	65	88	76
FAC. DE FILOSOFIA Y HUMANIDADES		1897	2	342	487	267	149	78	65	54	45	33	34	21	17	77	52	44	63	67
ESC. SUPERIOR DE LENGUAS		710	0	127	190	94	46	50	28	15	16	19	9	6	6	28	21	21	25	9

UNIVERSIDAD NACIONAL DE CORDOBA
TOTAL DE ALUMNOS SEGUN SU EDAD PROMEDIO - AÑO 1996

AREAS	Dependencias	ALUMNOS			NUEVOS INSCRIPTOS			REINSCRIPTOS		
		Total	Varones	Mujeres	Total	Varones	Mujeres	Total	Varones	Mujeres
TOTAL UNIVERSIDAD		23,8	24,2	23,5	21,2	21,3	21,0	24,7	25,2	24,3
AREA CIENCIAS BASICAS		23,7	24,0	23,1	20,2	20,5	20,0	24,4	24,8	23,9
FAC. DE ARQUITECTURA, URB. Y DISEÑO		23,3	23,6	22,7	19,8	20,2	19,4	24,1	24,5	23,7
FAC. DE C. EXACTAS, FISICAS Y NATURALES		25,3	25,8	24,0	20,0	20,2	19,7	25,5	26,2	24,8
FAC. DE CIENCIAS QUIMICAS		23,8	24,1	23,6	20,2	20,5	20,0	24,3	24,5	24,1
FAC. DE MATEMATICA, ASTRONOMIA Y FISICA		22,7	23,0	22,2	21,4	21,3	21,5	23,6	24,4	22,8
FAC. CS. AGROPECUARIAS		23,3	23,4	23,2	19,7	20,1	19,2	24,1	24,1	24,1
AREA CIENCIAS SOCIALES		23,5	24,2	23,2	20,2	20,2	20,3	24,5	25,0	23,9
FAC. DE DERECHO Y CIENCIAS SOCIALES		24,0	25,1	23,7	20,9	20,7	21,1	24,9	25,7	24,2
<i>Abogacía</i>		25,0	25,4	24,7	21,1	21,3	20,9	25,7	26,0	25,4
<i>Trabajo Social</i>		24,1	26,6	23,9	20,1	19,0	21,2	25,4	26,7	24,0
<i>Ciencias de la Información</i>		22,8	23,4	22,4	21,5	21,8	21,2	23,7	24,3	23,1
FAC. DE CIENCIAS ECONOMICAS		23,0	23,3	22,7	19,5	19,6	19,5	24,0	24,3	23,7
AREA CIENCIAS MEDICAS		22,8	23,2	22,6	21,1	21,4	20,8	23,6	23,9	23,3
FAC. DE CIENCIAS MEDICAS		24,8	25,2	24,6	22,2	22,3	22,1	25,7	26,0	25,4
<i>Medicina</i>		23,8	24,2	23,5	19,2	19,3	19,0	24,5	24,8	24,2
<i>Tecnología Médica</i>		24,0	24,4	23,7	22,7	22,8	22,7	24,8	25,3	24,3
<i>Kinesiología y Fisioterapia</i>		22,6	23,1	22,3	20,6	21,0	20,2	23,7	24,1	23,2
<i>Fonoaudiología</i>		22,5	23,9	22,4	21,1	20,8	21,5	23,9	24,9	22,9
<i>Enfermería</i>		33,3	31,2	33,7	28,6	27,8	29,4	33,9	32,6	35,2
<i>Nutrición</i>		22,3	24,0	22,2	21,0	22,2	19,7	23,4	24,2	22,7
FAC. DE ODONTOLOGIA		20,9	21,3	20,7	20,0	20,5	19,5	21,5	21,9	21,2
AREA CIENCIAS HUMANAS		25,2	25,6	25,1	23,1	23,2	23,0	26,5	27,2	25,9
FAC. DE FILOSOFIA Y HUMANIDADES		25,4	25,7	25,2	23,1	23,4	22,8	26,5	27,0	26,0
ESC. SUPERIOR DE LENGUAS		25,1	25,4	25,0	23,1	22,9	23,2	26,5	27,3	25,7

UNIVERSIDAD NACIONAL DE CORDOBA
TOTAL DE ALUMNOS SEGUN ESTADO CIVIL Y SEXO - AÑO 1996

AREAS Dependencias	TOTAL			SOLTERO			CASADO			VIUDO O SEPARADO			SIN ESPECIFICAR		
	Total	Varones	Mujeres	Total	Varones	Mujeres	Total	Varones	Mujeres	Total	Varones	Mujeres	Total	Varones	Mujeres
TOTAL UNIVERSIDAD	89996	39239	50757	74906	33085	41821	8925	3800	5125	1083	281	802	5082	2073	3009
AREA CIENCIAS BASICAS	19337	11309	8028	16424	9499	6925	1746	999	747	93	48	45	1074	763	311
FAC. DE ARQUITECTURA, URB. Y DISEÑO	7395	4452	2943	6283	3788	2495	491	275	216	35	16	19	586	373	213
FAC. DE C.EXACTAS, FISICAS Y NATURALES	5433	4045	1388	4295	3115	1180	680	545	135	36	24	12	422	361	61
FAC. DE CIENCIAS QUIMICAS	4318	1249	3069	3820	1143	2677	440	89	351	12	3	9	46	14	32
FAC. DE MATEMATICA, ASTRONOMIA Y FISICA	573	340	233	533	318	215	36	20	16	4	2	2	0	0	0
FAC. CS. AGROPECUARIAS	1618	1223	395	1493	1135	358	99	70	29	6	3	3	20	15	5
AREA CIENCIAS SOCIALES	32403	15132	17271	28006	13172	14834	3463	1711	1752	424	135	289	510	114	396
FAC. DE DERECHO Y CIENCIAS SOCIALES	18910	8037	10873	15942	6860	9082	2138	978	1160	357	108	249	473	91	382
<i>Abogacía</i>	14181	6463	7718	11890	5435	6455	1907	903	1004	311	94	217	73	31	42
<i>Trabajo Social</i>	1061	88	973	602	41	561	76	6	70	11	0	11	372	41	331
<i>Ciencias de la Información</i>	3668	1486	2182	3450	1384	2066	155	69	86	35	14	21	28	19	9
FAC. DE CIENCIAS ECONOMICAS	13493	7095	6398	12064	6312	5752	1325	733	592	67	27	40	37	23	14
AREA CIENCIAS MEDICAS	24480	9596	14884	19823	8012	11811	2309	837	1472	262	47	215	2086	700	1386
FAC. DE CIENCIAS MEDICAS	20365	7954	12411	15971	6462	9509	2071	753	1318	238	39	199	2085	700	1385
<i>Medicina</i>	11955	5819	6136	10694	5181	5513	1147	591	556	78	28	50	36	19	17
<i>Tecnología Médica</i>	1532	566	966	1341	516	825	155	39	116	29	7	22	7	4	3
<i>Kinesiología y Fisioterapia</i>	3621	1236	2385	1507	533	974	102	29	73	8	0	8	2004	674	1330
<i>Fonoaudiología</i>	685	20	665	606	19	587	57	1	56	6	0	6	16	0	16
<i>Enfermería</i>	1444	225	1219	770	132	638	539	86	453	115	4	111	20	3	17
<i>Nutrición</i>	1128	88	1040	1053	81	972	71	7	64	2	0	2	2	0	2
FAC. DE ODONTOLOGIA	4115	1642	2473	3852	1550	2302	238	84	154	24	8	16	1	0	1
AREA CIENCIAS HUMANAS	13776	3202	10574	10653	2402	8251	1407	253	1154	304	51	253	1412	496	916
FAC. DE FILOSOFIA Y HUMANIDADES	10720	2874	7846	8047	2101	5946	1064	232	832	224	49	175	1385	492	893
ESC. SUPERIOR DE LENGUAS	3056	328	2728	2606	301	2305	343	21	322	80	2	78	27	4	23

UNIVERSIDAD NACIONAL DE CORDOBA
 NUEVOS INSCRIPTOS SEGUN ESTADO CIVIL Y SEXO - AÑO 1996

AREAS Dependencias	TOTAL			SOLTERO			CASADO			VIUDO O SEPARADO			SIN ESPECIFICAR		
	Total	Varones	Mujeres	Total	Varones	Mujeres	Total	Varones	Mujeres	Total	Varones	Mujeres	Total	Varones	Mujeres
TOTAL UNIVERSIDAD	17515	7190	10325	14211	6016	8195	719	210	509	183	45	138	2402	919	1483
AREA CIENCIAS BASICAS	3440	1995	1445	2951	1604	1347	68	33	35	8	4	4	413	354	59
FAC. DE ARQUITECTURA, URB. Y DISEÑO	1505	845	660	1482	832	650	19	11	8	1	0	1	3	2	1
FAC. DE C.EXACTAS, FISICAS Y NATURALES	893	619	274	482	269	213	14	7	7	1	1	0	396	342	54
FAC. DE CIENCIAS QUIMICAS	474	151	323	459	147	312	13	3	10	2	1	1	0	0	0
FAC. DE MATEMATICA, ASTRONOMIA Y FISICA	267	155	112	248	147	101	16	7	9	3	1	2	0	0	0
FAC. CS. AGROPECUARIAS	301	225	76	280	209	71	6	5	1	1	1	0	14	10	4
AREA CIENCIAS SOCIALES	6523	2787	3736	5789	2603	3186	219	84	135	61	20	41	454	80	374
FAC. DE DERECHO Y CIENCIAS SOCIALES	3792	1477	2315	3144	1334	1810	164	63	101	57	17	40	427	63	364
<i>Abogacía</i>	2186	934	1252	1982	862	1120	110	40	70	41	11	30	53	21	32
<i>Trabajo Social</i>	396	42	354	24	1	23	0	0	0	0	0	0	372	41	331
<i>Ciencias de la Información</i>	1210	501	709	1138	471	667	54	23	31	16	6	10	2	1	1
FAC. DE CIENCIAS ECONOMICAS	2731	1310	1421	2645	1269	1376	55	21	34	4	3	1	27	17	10
AREA CIENCIAS MEDICAS	3869	1332	2537	3060	1088	1972	201	46	155	48	8	40	560	190	370
FAC. DE CIENCIAS MEDICAS	3009	962	2047	2243	739	1504	172	31	141	35	2	33	559	190	369
<i>Medicina</i>	1250	531	719	1234	523	711	11	5	6	0	0	0	5	3	2
<i>Tecnología Médica</i>	504	167	337	452	157	295	40	6	34	10	2	8	2	2	0
<i>Kinesiología y Fisioterapia</i>	527	183	344	0	0	0	0	0	0	0	0	0	527	183	344
<i>Fonoaudiología</i>	175	5	170	154	5	149	11	0	11	1	0	1	9	0	9
<i>Enfermería</i>	357	67	290	213	46	167	106	19	87	24	0	24	14	2	12
<i>Nutrición</i>	196	9	187	190	8	182	4	1	3	0	0	0	2	0	2
FAC. DE ODONTOLOGIA	860	370	490	817	349	468	29	15	14	13	6	7	1	0	1
AREA CIENCIAS HUMANAS	3683	1076	2607	2411	721	1690	231	47	184	66	13	53	975	295	680
FAC. DE FILOSOFIA Y HUMANIDADES	2834	937	1897	1686	596	1090	154	39	115	34	11	23	960	291	669
ESC. SUPERIOR DE LENGUAS	849	139	710	725	125	600	77	8	69	32	2	30	15	4	11

UNIVERSIDAD NACIONAL DE CORDOBA
TOTAL DE ALUMNOS SEGUN LUGAR DE PROCEDENCIA - AÑO 1996

AREAS Dependencias	TOTAL	Resid. en Argentina	TOTAL Córdoba	CORDOBA			OTRAS PROV.	OTROS PAISES	SIN ESPEC.
				Capital	Interior	Sin Espe.			
TOTAL UNIVERSIDAD	89996	80694	54249	30817	18614	4818	26445	818	8484
AREA CIENCIAS BASICAS	19337	18379	12888	7654	4905	329	5491	197	761
FAC. DE ARQUITECTURA, URB. Y DISEÑO	7395	7186	5139	3258	1790	91	2047	45	164
FAC. DE CS. EXACTAS, FISICAS Y NATURALES	5433	4909	3298	2086	1178	34	1611	93	431
FAC. DE CIENCIAS QUIMICAS	4318	4154	2768	1410	1287	71	1386	43	121
FAC. DE MATEMATICA, ASTRONOMIA Y FISICA	573	565	427	292	135	0	138	4	4
FAC. CS. AGROPECUARIAS	1618	1565	1256	608	515	133	309	12	41
AREA CIENCIAS SOCIALES	32403	30059	21906	13408	7907	591	8153	129	2215
FAC. DE DERECHO Y CIENCIAS SOCIALES	18910	17135	11360	6669	4161	530	5775	82	1693
<i>Abogacía</i>	14181	12929	8225	4777	3093	355	4704	41	1211
<i>Trabajo Social</i>	1061	640	528	269	255	4	112	2	419
<i>Ciencias de la Información</i>	3668	3566	2607	1623	813	171	959	39	63
FAC. DE CIENCIAS ECONOMICAS	13493	12924	10546	6739	3746	61	2378	47	522
AREA CIENCIAS MEDICAS	24480	20172	10806	4265	3498	3043	9366	388	3920
FAC. DE CIENCIAS MEDICAS	20365	16087	7908	4265	3272	371	8179	388	3890
<i>Medicina</i>	11955	10028	4407	2432	1795	180	5621	330	1597
<i>Tecnología Médica</i>	1532	1471	839	420	353	66	632	10	51
<i>Kinesiólogía y Fisioterapia</i>	3621	1668	844	424	362	58	824	8	1945
<i>Fonoaudiología</i>	685	550	326	171	127	28	224	3	132
<i>Enfermería</i>	1444	1249	807	516	259	32	442	35	160
<i>Nutrición</i>	1128	1121	685	302	376	7	436	2	5
FAC. DE ODONTOLOGIA	4115	4085	2898	0	226	2672	1187	0	30
AREA CIENCIAS HUMANAS	13776	12084	8649	5490	2304	855	3435	104	1588
FAC. DE FILOSOFIA Y HUMANIDADES	10720	9125	6445	4068	1559	818	2680	67	1528
ESC. SUPERIOR DE LENGUAS	3056	2959	2204	1422	745	37	755	37	60

UNIVERSIDAD NACIONAL DE CORDOBA
 NUEVOS INSCRIPTOS SEGUN LUGAR DE PROCEDENCIA - AÑO 1996

Areas Dependencias	TOTAL	Resid. en Argentina	TOTAL Córdoba	CORDOBA			OTRAS PROV.	OTROS PAISES	SIN ESPEC.
				Capital	Interior	Sin Espe.			
TOTAL UNIVERSIDAD	17515	16422	11811	7184	3857	770	4611	82	1011
AREA CIENCIAS BASICAS	3440	3026	2266	1340	904	22	760	22	392
FAC. DE ARQUITECTURA, URB. Y DISEÑO	1505	1496	1121	678	426	17	375	8	1
FAC. DE CS. EXACTAS, FISICAS Y NATURALES	893	498	378	228	148	2	120	8	387
FAC. DE CIENCIAS QUIMICAS	474	471	340	177	162	1	131	3	0
FAC. DE MATEMATICA, ASTRONOMIA Y FISICA	267	262	194	127	67	0	68	1	4
FAC. CS. AGROPECUARIAS	301	299	233	130	101	2	66	2	0
AREA CIENCIAS SOCIALES	6523	6002	4571	2774	1679	118	1431	24	497
FAC. DE DERECHO Y CIENCIAS SOCIALES	3792	3284	2381	1429	842	110	903	17	491
<i>Abogacía</i>	2186	2067	1465	802	565	98	602	4	115
<i>Trabajo Social</i>	396	20	17	10	6	1	3	0	376
<i>Ciencias de la Información</i>	1210	1197	899	617	271	11	298	13	0
FAC. DE CIENCIAS ECONOMICAS	2731	2718	2190	1345	837	8	528	7	6
AREA CIENCIAS MEDICAS	3869	3784	2069	846	613	610	1715	16	69
FAC. DE CIENCIAS MEDICAS	3009	2924	1530	846	604	80	1394	16	69
<i>Medicina</i>	1250	1219	555	306	236	13	664	10	21
<i>Tecnología Médica</i>	504	495	294	136	118	40	201	1	8
<i>Kinesología y Fisioterapia</i>	527	527	271	145	115	11	256	0	0
<i>Fonoaudiología</i>	175	168	103	61	37	5	65	2	5
<i>Enfermería</i>	357	319	190	158	22	10	129	3	35
<i>Nutrición</i>	196	196	117	40	76	1	79	0	0
FAC. DE ODONTOLOGIA	860	860	539	0	9	530	321	0	0
AREA CIENCIAS HUMANAS	3683	3610	2905	2224	661	20	705	20	53
FAC. DE FILOSOFIA Y HUMANIDADES	2834	2769	2281	1848	415	18	488	13	52
ESC. SUPERIOR DE LENGUAS	849	841	624	376	246	2	217	7	1

UNIVERSIDAD NACIONAL DE CORDOBA
TOTAL DE ALUMNOS SEGUN NACIONALIDAD - AÑO 1996

AREAS	TOTAL	ARG. NATIVO	ARG. POR OPCION	ARG. NATURALIZ.	EXTRANJERO	SIN ESPECIF.
Dependencias						
TOTAL UNIVERSIDAD	89996	81032	79	60	970	7855
AREA CIENCIAS BASICAS	19337	18916	29	11	138	243
FAC. DE ARQUITECTURA, URB. Y DISEÑO	7395	7189	12	7	52	135
FAC. DE C.EXACTAS, FISICAS Y NATURALES	5433	5391	1	2	27	12
FAC. DE CIENCIAS QUIMICAS	4318	4232	10	1	41	34
FAC. DE MATEMATICA, ASTRONOMIA Y FISICA	573	560	5	1	5	2
FAC. CS. AGROPECUARIAS	1618	1544	1	0	13	60
AREA CIENCIAS SOCIALES	32403	30529	17	16	139	1702
FAC. DE DERECHO Y CIENCIAS SOCIALES	18910	17497	9	8	54	1342
<i>Abogacía</i>	14181	13288	6	6	38	843
<i>Trabajo Social</i>	1061	645	0	0	3	413
<i>Ciencias de la Información</i>	3668	3564	3	2	13	86
FAC. DE CIENCIAS ECONOMICAS	13493	13032	8	8	85	360
AREA CIENCIAS MEDICAS	24480	18815	17	25	378	5245
FAC. DE CIENCIAS MEDICAS	20365	16221	14	20	352	3758
<i>Medicina</i>	11955	10072	10	7	303	1563
<i>Tecnología Médica</i>	1532	1488	0	0	6	38
<i>Kinesiología y Fisioterapia</i>	3621	1676	2	1	4	1938
<i>Fonoaudiología</i>	685	552	1	0	2	130
<i>Enfermería</i>	1444	1311	1	12	31	89
<i>Nutrición</i>	1128	1122	0	0	6	0
FAC. DE ODONTOLOGIA	4115	2594	3	5	26	1487
AREA CIENCIAS HUMANAS	13776	12772	16	8	315	665
FAC. DE FILOSOFIA Y HUMANIDADES	10720	9847	11	6	259	597
ESC. SUPERIOR DE LENGUAS	3056	2925	5	2	56	68

UNIVERSIDAD NACIONAL DE CORDOBA
 NUEVOS INSCRIPTOS SEGUN NACIONALIDAD - AÑO 1996

AREAS Dependencias	TOTAL	ARG. NATIVO	ARG. POR OPCION	ARG. NATURALIZ.	EXTRANJERO	SIN ESPECIF.
TOTAL UNIVERSIDAD	17515	16611	14	15	255	617
AREA CIENCIAS BASICAS	3440	3397	9	5	2	24
FAC. DE ARQUITECTURA, URB. Y DISEÑO	1505	1483	4	5	11	2
FAC. DE CS. EXACTAS, FISICAS Y NATURALES	893	882	1	0	8	2
FAC. DE CIENCIAS QUIMICAS	474	470	0	0	4	0
FAC. DE MATEMATICA, ASTRONOMIA Y FISICA	267	262	4	0	1	0
FAC. CS. AGROPECUARIAS	301	300	0	0	0	1
AREA CIENCIAS SOCIALES	6523	6006	1	4	21	491
FAC. DE DERECHO Y CIENCIAS SOCIALES	3792	3300	1	1	3	487
<i>Abogacía</i>	2186	2087	0	0	3	96
<i>Trabajo Social</i>	396	20	0	0	0	376
<i>Ciencias de la Información</i>	1210	1193	1	1	0	15
FAC. DE CIENCIAS ECONOMICAS	2731	2706	0	3	18	4
AREA CIENCIAS MEDICAS	3869	3788	1	4	22	54
FAC. DE CIENCIAS MEDICAS	3009	2933	1	2	19	54
<i>Medicina</i>	1250	1222	0	1	13	14
<i>Tecnología Médica</i>	504	502	0	0	1	1
<i>Kinesiología y Fisioterapia</i>	527	527	0	0	0	0
<i>Fonoaudiología</i>	175	168	0	0	2	5
<i>Enfermería</i>	357	319	1	1	2	34
<i>Nutrición</i>	196	195	0	0	1	0
FAC. DE ODONTOLOGIA	860	855	0	2	3	0
AREA CIENCIAS HUMANAS	3683	3420	3	2	210	48
FAC. DE FILOSOFIA Y HUMANIDADES	2834	2588	2	2	196	46
ESC. SUPERIOR DE LENGUAS	849	832	1	0	14	2

UNIVERSIDAD NACIONAL DE CORDOBA
TOTAL DE ALUMNOS SEGUN PAIS DE NACIMIENTO - AÑO 1996

AREAS	Dependencias	TOTAL	Resto de										S/E	
			Argentina	Uruguay	Brasil	Paraguay	Bolivia	Chile	Perú	América	Europa	Asia		Oceanía
TOTAL UNIVERSIDAD		89996	79150	29	48	43	169	118	378	142	135	32	2	9750
AREA CIENCIAS BASICAS		19337	18454	6	6	11	65	22	71	22	35	12	1	632
FAC. DE ARQUITECTURA, URB. Y DISEÑO		7395	7194	3	5	2	15	6	9	8	11	4	0	138
FAC. DE CS. EXACTAS, FISICAS Y NATURALES		5433	4902	3	1	5	31	8	30	9	16	5	1	422
FAC. DE CIENCIAS QUIMICAS		4318	4236	0	0	4	13	3	24	2	4	2	0	30
FAC. DE MATEMATICA, ASTRONOMIA Y FISICA		573	562	0	0	0	1	1	5	2	1	1	0	0
FAC. CS. AGROPECUARIAS		1618	1560	0	0	0	5	4	3	1	3	0	0	42
AREA CIENCIAS SOCIALES		32403	30316	6	8	5	40	25	44	41	43	9	1	1865
FAC. DE DERECHO Y CIENCIAS SOCIALES		18910	17303	5	3	2	16	18	26	26	22	2	1	1486
<i>Abogacía</i>		14181	13095	4	1	1	6	12	17	16	9	2	1	1017
<i>Trabajo Social</i>		1061	645	0	0	0	0	2	0	0	1	0	0	413
<i>Ciencias de la Información</i>		3668	3563	1	2	1	10	4	9	10	12	0	0	56
FAC. DE CIENCIAS ECONOMICAS		13493	13013	1	5	3	24	7	18	15	21	7	0	379
AREA CIENCIAS MEDICAS		24480	18789	10	18	26	53	46	247	53	19	7	0	5212
FAC. DE CIENCIAS MEDICAS		20365	16188	10	14	25	49	45	233	51	17	5	0	3728
<i>Medicina</i>		11955	10048	7	14	22	26	29	204	47	16	5	0	1537
<i>Tecnología Médica</i>		1532	1488	0	0	0	2	2	8	0	0	0	0	32
<i>Kinesiología y Fisioterapia</i>		3621	1672	1	0	1	1	2	3	3	0	0	0	1938
<i>Fonoaudiología</i>		685	551	1	0	0	3	0	0	0	0	0	0	130
<i>Enfermería</i>		1444	1313	1	0	1	15	11	18	0	0	0	0	85
<i>Nutrición</i>		1128	1116	0	0	1	2	1	0	1	1	0	0	6
FAC. DE ODONTOLOGIA		4115	2601	0	4	1	4	1	14	2	2	2	0	1484
AREA CIENCIAS HUMANAS		13776	11591	7	16	1	11	25	16	26	38	4	0	2041
FAC. DE FILOSOFIA Y HUMANIDADES		10720	8654	6	11	0	10	18	14	15	10	3	0	1979
ESC. SUPERIOR DE LENGUAS		3056	2937	1	5	1	1	7	2	11	28	1	0	62

UNIVERSIDAD NACIONAL DE CORDOBA
 NUEVOS INSCRIPTOS SEGUN PAIS DE NACIMIENTO - AÑO 1996

AREAS	Dependencias	TOTAL	Argentina	Uruguay	Brasil	Paraguay	Bolivia	Chile	Perú	Resto de			S/E
										América	Auropa	Asia	
TOTAL UNIVERSIDAD		17515	16416	6	7	8	21	11	13	32	30	6	965
AREA CIENCIAS BASICAS		3440	3016	0	2	0	4	4	2	8	12	3	389
FAC. DE ARQUITECTURA, URB. Y DISEÑO		1505	1490	0	2	0	2	1	0	3	5	2	0
FAC. DE CS. EXACTAS, FISICAS Y NATURALES		893	496	0	0	0	2	1	0	2	4	0	388
FAC. DE CIENCIAS QUIMICAS		474	470	0	0	0	0	0	0	1	2	1	0
FAC. DE MATEMATICA, ASTRONOMIA Y FISICA		267	262	0	0	0	0	1	2	2	0	0	0
FAC. CS. AGROPECUARIAS		301	298	0	0	0	0	1	0	0	1	0	1
AREA CIENCIAS SOCIALES		6523	6002	2	0	1	9	5	4	10	11	2	477
FAC. DE DERECHO Y CIENCIAS SOCIALES		3792	3295	2	0	1	5	4	3	4	4	1	473
<i>Abogacía</i>		2186	2084	1	0	0	0	1	1	1	0	1	97
<i>Trabajo Social</i>		396	20	0	0	0	0	0	0	0	0	0	376
<i>Ciencias de la Información</i>		1210	1191	1	0	1	5	3	2	3	4	0	0
FAC. DE CIENCIAS ECONOMICAS		2731	2707	0	0	0	4	1	1	6	7	1	4
AREA CIENCIAS MEDICAS		3869	3789	2	2	6	5	1	5	3	0	0	56
FAC. DE CIENCIAS MEDICAS		3009	2931	2	1	6	4	1	5	3	0	0	56
<i>Medicina</i>		1250	1219	1	1	6	0	1	3	3	0	0	16
<i>Tecnología Médica</i>		504	502	0	0	0	1	0	0	0	0	0	1
<i>Kinesiología y Fisioterapia</i>		527	527	0	0	0	0	0	0	0	0	0	0
<i>Fonoaudiología</i>		175	168	1	0	0	1	0	0	0	0	0	5
<i>Enfermería</i>		357	320	0	0	0	1	0	2	0	0	0	34
<i>Nutrición</i>		196	195	0	0	0	1	0	0	0	0	0	0
FAC. DE ODONTOLOGIA		860	858	0	1	0	1	0	0	0	0	0	0
AREA CIENCIAS HUMANAS		3683	3609	2	3	1	3	1	2	11	7	1	43
FAC. DE FILOSOFIA Y HUMANIDADES		2834	2770	2	3	0	3	1	0	9	3	1	42
ESC. SUPERIOR DE LENGUAS		849	839	0	0	1	0	0	2	2	4	0	1

UNIVERSIDAD NACIONAL DE CORDOBA

TOTAL DE ALUMNOS SEGUN SITUACION DE TRABAJO Y SEXO - AÑO 1996

AREAS Dependencias	TOTAL ALUMNOS			NO TRABAJAN			TRABAJAN			SIN ESPECIFICAR		
	Total	Varones	Mujeres	Total	Varones	Mujeres	Total	Varones	Mujeres	Total	Varones	Mujeres
TOTAL UNIVERSIDAD	89996	39239	50757	52917	21481	31436	28495	14720	13775	8584	3038	5546
AREA CIENCIAS BASICAS	19337	11309	8028	9115	5600	3515	5995	4100	1895	4227	1609	2618
FAC. DE ARQUITECTURA, URB. Y DISEÑO	7395	4452	2943	4618	2534	2084	2174	1527	647	603	391	212
FAC. DE C.EXACTAS, FISICAS Y NATURALES	5433	4045	1388	2995	2035	960	2008	1642	366	430	368	62
FAC. DE CIENCIAS QUIMICAS	4318	1249	3069	0	0	0	1146	416	730	3172	833	2339
FAC. DE MATEMATICA, ASTRON. Y FISICA	573	340	233	391	211	180	182	129	53	0	0	0
FAC. CS. AGROPECUARIAS	1618	1223	395	1111	820	291	485	386	99	22	17	5
AREA CIENCIAS SOCIALES	32403	15132	17271	19558	8156	11402	12323	6861	5462	522	115	407
FAC. DE DERECHO Y CIENCIAS SOCIALES	18910	8037	10873	11201	4251	6950	7230	3695	3535	479	91	388
<i>Abogacía</i>	14181	6463	7718	8432	3420	5012	5677	3013	2664	72	30	42
<i>Trabajo Social</i>	1061	88	973	414	16	398	273	31	242	374	41	333
<i>Ciencias de la Información</i>	3668	1486	2182	2355	815	1540	1280	651	629	33	20	13
FAC. DE CIENCIAS ECONOMICAS	13493	7095	6398	8357	3905	4452	5093	3166	1927	43	24	19
AREA CIENCIAS MEDICAS	24480	9596	14884	16730	6310	10420	5460	2505	2955	2290	781	1509
FAC. DE CIENCIAS MEDICAS	20365	7954	12411	13145	4952	8193	4963	2238	2725	2257	764	1493
<i>Medicina</i>	11955	5819	6136	9235	4144	5091	2634	1636	998	86	39	47
<i>Tecnología Médica</i>	1532	566	966	1019	333	686	504	229	275	9	4	5
<i>Kinesiología y Fisioterapia</i>	3621	1236	2385	1054	345	709	449	176	273	2118	715	1403
<i>Fonoaudiología</i>	685	20	665	519	5	514	148	14	134	18	1	17
<i>Enfermería</i>	1444	225	1219	395	68	327	1029	153	876	20	4	16
<i>Nutrición</i>	1128	88	1040	923	57	866	199	30	169	6	1	5
FAC. DE ODONTOLOGIA	4115	1642	2473	3585	1358	2227	497	267	230	33	17	16
AREA CIENCIAS HUMANAS	13776	3202	10574	7514	1415	6099	4717	1254	3463	1545	533	1012
FAC. DE FILOSOFIA Y HUMANIDADES	10720	2874	7846	5686	1242	4444	3525	1104	2421	1509	528	981
ESC. SUPERIOR DE LENGUAS	3056	328	2728	1828	173	1655	1192	150	1042	36	5	31

UNIVERSIDAD NACIONAL DE CORDOBA

NUEVOS INSCRIPTOS SEGUN SITUACION DE TRABAJO Y SEXO - AÑO 1996

AREAS Dependencias	TOTAL ALUMNOS			NO TRABAJAN			TRABAJAN			SIN ESPECIFICAR		
	Total	Varones	Mujeres	Total	Varones	Mujeres	Total	Varones	Mujeres	Total	Varones	Mujeres
TOTAL UNIVERSIDAD	17515	7190	10325	11698	4700	6998	2990	1439	1551	2827	1051	1776
AREA CIENCIAS BASICAS	3440	1995	1445	2070	1155	915	541	353	188	829	487	342
FAC. DE ARQUITECTURA, URB. Y DISEÑO	1505	845	660	1209	637	572	290	202	88	6	6	0
FAC. DE C.EXACTAS, FISICAS Y NATURALES	893	619	274	417	223	194	77	51	26	399	345	54
FAC. DE CIENCIAS QUIMICAS	474	151	323	0	0	0	64	25	39	410	126	284
FAC. DE MATEMATICA, ASTRON. Y FISICA	267	155	112	202	114	88	65	41	24	0	0	0
FAC. CS. AGROPECUARIAS	301	225	76	242	181	61	45	34	11	14	10	4
AREA CIENCIAS SOCIALES	6523	2787	3736	4844	2020	2824	1217	686	531	462	81	381
FAC. DE DERECHO Y CIENCIAS SOCIALES	3792	1477	2315	2519	967	1552	843	446	397	430	64	366
<i>Abogacía</i>	2186	934	1252	1679	677	1002	454	236	218	53	21	32
<i>Trabajo Social</i>	396	42	354	20	1	19	4	0	4	372	41	331
<i>Ciencias de la Información</i>	1210	501	709	820	289	531	385	210	175	5	2	3
FAC. DE CIENCIAS ECONOMICAS	2731	1310	1421	2325	1053	1272	374	240	134	32	17	15
AREA CIENCIAS MEDICAS	3869	1332	2537	2827	1000	1827	480	140	340	562	192	370
FAC. DE CIENCIAS MEDICAS	3009	962	2047	1991	647	1344	457	123	334	561	192	369
<i>Medicina</i>	1250	531	719	1179	501	678	66	27	39	5	3	2
<i>Tecnología Médica</i>	504	167	337	360	109	251	141	56	85	3	2	1
<i>Kinesiología y Fisioterapia</i>	527	183	344	0	0	0	0	0	0	527	183	344
<i>Fonoaudiología</i>	175	5	170	133	3	130	34	2	32	8	0	8
<i>Enfermería</i>	357	67	290	146	27	119	197	37	160	14	3	11
<i>Nutrición</i>	196	9	187	173	7	166	19	1	18	4	1	3
FAC. DE ODONTOLOGIA	860	370	490	836	353	483	23	17	6	1	0	1
AREA CIENCIAS HUMANAS	3683	1076	2607	1957	525	1432	752	260	492	974	291	683
FAC. DE FILOSOFIA Y HUMANIDADES	2834	937	1897	1365	438	927	513	212	301	956	287	669
ESC. SUPERIOR DE LENGUAS	849	139	710	592	87	505	239	48	191	18	4	14

UNIVERSIDAD NACIONAL DE CORDOBA
 TOTAL DE ALUMNOS SEGÚN SI TIENE BECA - AÑO 1996

AREAS	Total	Si tiene beca	No tiene beca	S/E
Dependencias				
TOTAL UNIVERSIDAD	89996	2911	80979	6106
AREA CIENCIAS BASICAS	19337	574	17579	1184
FAC. DE ARQUITECTURA, URB. Y DISEÑO	7395	100	6606	689
FAC. DE C. EXACTAS, FISICAS Y NATURALES	5433	61	4910	462
FAC. DE CIENCIAS QUIMICAS	4318	68	4239	11
FAC. DE MATEMATICA, ASTRONOMIA Y FISICA	573	8	565	0
FAC. DE CIENCIAS AGROPECUARIAS	1618	337	1259	22
AREA CIENCIAS SOCIALES	32403	1235	30490	678
FAC. DE DERECHO Y CIENCIAS SOCIALES	18910	518	17803	589
<i>Abogacía</i>	14181	469	13631	81
<i>Trabajo Social</i>	1061	10	678	373
<i>Ciencias de la Información</i>	3668	39	3494	135
FAC. DE CIENCIAS ECONOMICAS	13493	717	12687	89
AREA CIENCIAS MEDICAS	24480	347	21582	2551
FAC. DE CIENCIAS MEDICAS	20365	278	17569	2518
<i>Medicina</i>	11955	174	11629	152
<i>Tecnología Médica</i>	1532	4	1515	13
<i>Kinesiología y Fisioterapia</i>	3621	41	1266	2314
<i>Fonoaudiología</i>	685	12	656	17
<i>Enfermería</i>	1444	29	1395	20
<i>Nutrición</i>	1128	18	1108	2
FAC. DE ODONTOLOGIA	4115	69	4013	33
AREA HUMANIDADES	13776	755	11328	1693
FAC. DE FILOSOFIA Y HUMANIDADES	10720	722	8347	1651
ESC. SUPERIOR DE LENGUAS	3056	33	2981	42

UNIVERSIDAD NACIONAL DE CORDOBA
 NUEVOS INSCRIPTOS SEGÚN SI TIENE BECA - AÑO 1996

AREAS	Total	Si tiene beca	No tiene beca	S/E
Dependencias				
TOTAL UNIVERSIDAD	17515	805	14147	2563
AREA CIENCIAS BASICAS	3440	98	2896	446
FAC. DE ARQUITECTURA, URB. Y DISEÑO	1505	21	1471	13
FAC. DE C. EXACTAS, FISICAS Y NATURALES	893	2	475	416
FAC. DE CIENCIAS QUIMICAS	474	3	468	3
FAC. DE MATEMATICA, ASTRONOMIA Y FISICA	267	2	265	0
FAC. DE CIENCIAS AGROPECUARIAS	301	70	217	14
AREA CIENCIAS SOCIALES	6523	444	5592	487
FAC. DE DERECHO Y CIENCIAS SOCIALES	3792	155	3208	429
<i>Abogacía</i>	2186	147	1986	53
<i>Trabajo Social</i>	396	1	23	372
<i>Ciencias de la Información</i>	1210	7	1199	4
FAC. DE CIENCIAS ECONOMICAS	2731	289	2384	58
AREA CIENCIAS MEDICAS	3869	96	3209	564
FAC. DE CIENCIAS MEDICAS	3009	51	2395	563
<i>Medicina</i>	1250	41	1203	6
<i>Tecnología Médica</i>	504	0	500	4
<i>Kinesiología y Fisioterapia</i>	527	0	0	527
<i>Fonoaudiología</i>	175	0	165	10
<i>Enfermería</i>	357	7	336	14
<i>Nutrición</i>	196	3	191	2
FAC. DE ODONTOLOGIA	860	45	814	1
AREA HUMANIDADES	3683	167	2450	1066
FAC. DE FILOSOFIA Y HUMANIDADES	2834	158	1627	1049
ESC. SUPERIOR DE LENGUAS	849	9	823	17

UNIVERSIDAD NACIONAL DE CORDOBA
TOTAL DE ALUMNOS SEGUN COMO COSTEAN SUS ESTUDIOS - AÑO 1996

AREAS	Dependencias	TOTAL	Ayuda familiar	Trabajo personal	Ayuda y T. personal	Sin Especif.
TOTAL UNIVERSIDAD		89996	55851	16424	12371	5350
AREA CIENCIAS BASICAS		19337	12501	2830	2965	1041
FAC. DE ARQUITECTURA, URB. Y DISEÑO		7395	4650	914	1248	583
FAC. DE C. EXACTAS, FISICAS Y NATURALES		5433	3083	1132	793	425
FAC. DE CIENCIAS QUIMICAS		4318	3218	507	582	11
FAC. DE MATEMATICA, ASTRONOMIA Y FISICA		573	424	59	90	0
FAC. DE CIENCIAS AGROPECUARIAS		1618	1126	218	252	22
AREA CIENCIAS SOCIALES		32403	19495	7451	4935	522
FAC. DE DERECHO Y CIENCIAS SOCIALES		18910	11246	4055	3128	481
<i>Abogacía</i>		14181	8404	3353	2351	73
<i>Trabajo Social</i>		1061	419	156	114	372
<i>Ciencias de la Información</i>		3668	2423	546	663	36
FAC. DE CIENCIAS ECONOMICAS		13493	8249	3396	1807	41
AREA CIENCIAS MEDICAS		24480	16511	3351	2491	2127
FAC. DE CIENCIAS MEDICAS		20365	13240	2934	2097	2094
<i>Medicina</i>		11955	9263	1353	1309	30
<i>Tecnología Médica</i>		1532	985	341	197	9
<i>Kinesiología y Fisioterapia</i>		3621	1139	216	249	2017
<i>Fonoaudiología</i>		685	517	76	76	16
<i>Enfermería</i>		1444	372	891	161	20
<i>Nutrición</i>		1128	964	57	105	2
FAC. DE ODONTOLOGIA		4115	3271	417	394	33
AREA HUMANIDADES		13776	7344	2792	1980	1660
FAC. DE FILOSOFIA Y HUMANIDADES		10720	5425	2192	1484	1619
ESC. SUPERIOR DE LENGUAS		3056	1919	600	496	41

UNIVERSIDAD NACIONAL DE CORDOBA
TOTAL DE ALUMNOS SEGUN COMO COSTEAN SUS ESTUDIOS - AÑO 1996

AREAS	Dependencias	TOTAL	Ayuda familiar	Trabajo personal	Ayuda y T. personal	Sin Especif.
TOTAL UNIVERSIDAD		89996	49858	13239	10798	5350
AREA CIENCIAS BASICAS		19337	12501	2830	2965	1041
FAC. DE ARQUITECTURA, URB. Y DISEÑO		7395	4650	914	1248	583
FAC. DE C. EXACTAS, FISICAS Y NATURALES		5433	3083	1132	793	425
FAC. DE CIENCIAS QUIMICAS		4318	3218	507	582	11
FAC. DE MATEMATICA, ASTRONOMIA Y FISICA		573	424	59	90	0
FAC. DE CIENCIAS AGROPECUARIAS		1618	1126	218	252	22
AREA CIENCIAS SOCIALES		32403	13502	4266	3362	522
FAC. DE DERECHO Y CIENCIAS SOCIALES		18910	11246	4055	3128	481
<i>Abogacía</i>		14181	8404	3353	2351	73
<i>Trabajo Social</i>		1061	419	156	114	372
<i>Ciencias de la Información</i>		3668	2423	546	663	36
FAC. DE CIENCIAS ECONOMICAS		13493	8249	3396	1807	41
AREA CIENCIAS MEDICAS		24480	16511	3351	2491	2127
FAC. DE CIENCIAS MEDICAS		20365	13240	2934	2097	2094
<i>Medicina</i>		11955	9263	1353	1309	30
<i>Tecnología Médica</i>		1532	985	341	197	9
<i>Kinesiología y Fisioterapia</i>		3621	1139	216	249	2017
<i>Fonoaudiología</i>		685	517	76	76	16
<i>Enfermería</i>		1444	372	891	161	20
<i>Nutrición</i>		1128	964	57	105	2
FAC. DE ODONTOLOGIA		4115	3271	417	394	33
AREA HUMANIDADES		13776	7344	2792	1980	1660
FAC. DE FILOSOFIA Y HUMANIDADES		10720	5425	2192	1484	1619
ESC. SUPERIOR DE LENGUAS		3056	1919	600	496	41

UNIVERSIDAD NACIONAL DE CORDOBA
 NUEVOS INSCRIPTOS SEGUN COMO COSTEAN SUS ESTUDIOS - AÑO 1996

AREAS	Dependencias	TOTAL	Ayuda familiar	Trabajo personal	Ayuda y T. personal	Sin Especif.
TOTAL UNIVERSIDAD		17515	11528	1943	1609	2435
AREA CIENCIAS BASICAS		3440	2501	166	357	416
	FAC. DE ARQUITECTURA, URB. Y DISEÑO	1505	1211	68	224	2
	FAC. DE C. EXACTAS, FISICAS Y NATURALES	893	423	37	36	397
	FAC. DE CIENCIAS QUIMICAS	474	408	15	48	3
	FAC. DE MATEMATICA, ASTRONOMIA Y FISICA	267	205	32	30	0
	FAC. DE CIENCIAS AGROPECUARIAS	301	254	14	19	14
AREA CIENCIAS SOCIALES		6523	4743	680	643	457
	FAC. DE DERECHO Y CIENCIAS SOCIALES	3792	2487	469	409	427
	<i>Abogacía</i>	2186	1622	303	208	53
	<i>Trabajo Social</i>	396	22	1	1	372
	<i>Ciencias de la Información</i>	1210	843	165	200	2
	FAC. DE CIENCIAS ECONOMICAS	2731	2256	211	234	30
AREA CIENCIAS MEDICAS		3869	2493	574	241	561
	FAC. DE CIENCIAS MEDICAS	3009	1957	302	190	560
	<i>Medicina</i>	1250	1152	26	67	5
	<i>Tecnología Médica</i>	504	355	86	60	3
	<i>Kinesiología y Fisioterapia</i>	527	0	0	0	527
	<i>Fonoaudiología</i>	175	130	21	15	9
	<i>Enfermería</i>	357	140	163	40	14
	<i>Nutrición</i>	196	180	6	8	2
	FAC. DE ODONTOLOGIA	860	536	272	51	1
AREA HUMANIDADES		3683	1791	523	368	1001
	FAC. DE FILOSOFIA Y HUMANIDADES	2834	1210	382	261	981
	ESC. SUPERIOR DE LENGUAS	849	581	141	107	20

UNIVERSIDAD NACIONAL DE CORDOBA
TOTAL DE ALUMNOS SEGUN SI TIENE OBRA SOCIAL Y SEXO - AÑO 1996

AREAS Dependencias	TOTAL			NO TIENE			TIENE OBRA SOCIAL						Sin especific.		
	Total	Varones	Mujeres	Total	Varones	Mujeres	Por trabajo			Por familiar			Total	Var.	Muj.
							Total	Varones	Mujeres	Total	Varones	Mujeres			
TOTAL UNIVERSIDAD	89996	39239	50467	31636	14589	17047	11355	5888	5467	41511	16524	24987	5494	2238	3256
AREA CIENCIAS BASICAS	19337	11309	8028	7054	4252	2802	1885	1373	512	9331	4916	4415	1067	768	299
FAC. DE ARQUITECTURA, URB. Y DISEÑO	7395	4452	2943	2429	1539	890	527	392	135	3833	2139	1694	606	382	224
FAC. DE C.EXACTAS, FIS. Y NATURALES	5433	4045	1388	1855	1419	436	808	684	124	2344	1577	767	426	365	61
FAC. DE CIENCIAS QUIMICAS	4318	1249	3069	1781	562	1219	342	145	197	2182	538	1644	13	4	9
FAC. DE MATEMATICA, ASTRON. Y FISICA	573	340	233	203	122	81	66	44	22	304	174	130	0	0	0
FAC. CS. AGROPECUARIAS	1618	1223	395	786	610	176	142	108	34	668	488	180	22	17	5
AREA CIENCIAS SOCIALES	32403	15132	16981	11049	5124	5925	5058	3058	2000	15766	6830	8936	530	120	410
FAC. DE DERECHO Y CIENCIAS SOCIALES	18910	8037	10573	6545	2862	3683	2758	1517	1241	9119	3564	5555	488	94	394
<i>Abogacía</i>	14181	6463	7707	5207	2372	2835	2334	1319	1015	6567	2741	3826	73	31	42
<i>Trabajo Social</i>	1061	88	683	252	18	234	97	16	81	340	13	327	372	41	331
<i>Ciencias de la Información</i>	3668	1486	2183	1086	472	614	327	182	145	2212	810	1402	43	22	21
FAC. DE CIENCIAS ECONOMICAS	13493	7095	6408	4504	2262	2242	2300	1541	759	6647	3266	3381	42	26	16
AREA CIENCIAS MEDICAS	24480	9596	14884	9694	4213	5481	2388	948	1440	10230	3694	6536	2168	741	1427
FAC. DE CIENCIAS MEDICAS	20365	7954	12411	8043	3510	4533	2077	803	1274	8110	2917	5193	2135	724	1411
<i>Medicina</i>	11955	5819	6136	5475	2808	2667	817	521	296	5605	2460	3145	58	30	28
<i>Tecnología Médica</i>	1532	566	966	861	328	533	186	89	97	473	143	330	12	6	6
<i>Kinesiología y Fisioterapia</i>	3621	1236	2385	657	249	408	131	59	72	812	244	568	2021	684	1337
<i>Fonoaudiología</i>	685	20	665	252	11	241	50	2	48	360	6	354	23	1	22
<i>Enfermería</i>	1444	225	1219	405	77	328	845	121	724	175	24	151	19	3	16
<i>Nutrición</i>	1128	88	1040	393	37	356	48	11	37	685	40	645	2	0	2
FAC. DE ODONTOLOGIA	4115	1642	2473	1651	703	948	311	145	166	2120	777	1343	33	17	16
AREA CIENCIAS HUMANAS	13776	3202	10574	3839	1000	2839	2024	509	1515	6184	1084	5100	1729	609	1120
FAC. DE FILOSOFIA Y HUMANIDADES	10720	2874	7846	3010	890	2120	1530	442	1088	4491	938	3553	1689	604	1085
ESC. SUPERIOR DE LENGUAS	3056	328	2728	829	110	719	494	67	427	1693	146	1547	40	5	35

UNIVERSIDAD NACIONAL DE CORDOBA
 NUEVOS INSCRIPTOS SEGUN SI TIENE OBRA SOCIAL Y SEXO - AÑO 1996

AREAS Dependencias	TOTAL			NO TIENE			TIENE OBRA SOCIAL						SIN ESPECIFICAR		
	Total	Varones	Mujeres	Total	Varones	Mujeres	Por trabajo			Por familiar			Total	Var.	Muj.
							Total	Varones	Mujeres	Total	Varones	Mujeres			
TOTAL UNIVERSIDAD	17515	7190	10325	5561	2403	3158	1317	551	766	8130	3273	4857	2507	963	1544
AREA CIENCIAS BASICAS	3440	1995	1445	1018	581	437	115	79	36	1890	981	909	417	354	63
FAC. DE ARQUITECTURA, URB. Y DISEÑO	1505	845	660	444	257	187	49	41	8	1008	545	463	4	2	2
FAC. DE C.EXACTAS, FISICAS Y NATURALES	893	619	274	152	88	64	23	15	8	322	174	148	396	342	54
FAC. DE CIENCIAS QUIMICAS	474	151	323	180	60	120	14	7	7	277	84	193	3	0	3
FAC. DE MATEMATICA, ASTRON. Y FISICA	267	155	112	107	62	45	21	11	10	139	82	57	0	0	0
FAC. CS. AGROPECUARIAS	301	225	76	135	114	21	8	5	3	144	96	48	14	10	4
AREA CIENCIAS SOCIALES	6523	2787	3736	2528	1126	1402	413	225	188	3121	1354	1767	461	82	379
FAC. DE DERECHO Y CIENCIAS SOCIALES	6523														
FAC. DE DERECHO Y CIENCIAS SOCIALES	3792	1477	2315	1238	530	708	303	156	147	1821	728	1093	430	63	367
<i>Abogacía</i>	2186	934	1252	843	367	476	190	92	98	1100	454	646	53	21	32
<i>Trabajo Social</i>	396	42	354	11	1	10	2	0	2	11	0	11	372	41	331
<i>Ciencias de la Información</i>	1210	501	709	384	162	222	111	64	47	710	274	436	5	1	4
FAC. DE CIENCIAS ECONOMICAS	2731	1310	1421	1290	596	694	110	69	41	1300	626	674	31	19	12
AREA CIENCIAS MEDICAS	3869	1332	2537	1204	433	771	440	147	293	1662	561	1101	563	191	372
FAC. DE CIENCIAS MEDICAS	3009	962	2047	975	317	658	241	61	180	1231	393	838	562	191	371
<i>Medicina</i>	1250	531	719	454	196	258	24	12	12	767	320	447	5	3	2
<i>Tecnología Médica</i>	504	167	337	265	85	180	56	24	32	181	56	125	2	2	0
<i>Kinesiología y Fisioterapia</i>	527	183	344	0	0	0	0	0	0	0	0	0	527	183	344
<i>Fonoaudiología</i>	175	5	170	60	2	58	16	0	16	86	2	84	13	1	12
<i>Enfermería</i>	357	67	290	136	30	106	142	25	117	66	10	56	13	2	11
<i>Nutrición</i>	196	9	187	60	4	56	3	0	3	131	5	126	2	0	2
FAC. DE ODONTOLOGIA	860	370	490	229	116	113	199	86	113	431	168	263	1	0	1
AREA CIENCIAS HUMANAS	3683	1076	2607	811	263	548	349	100	249	1457	377	1080	1066	336	730
FAC. DE FILOSOFIA Y HUMANIDADES	2834	937	1897	546	209	337	241	82	159	995	314	681	1052	332	720
ESC. SUPERIOR DE LENGUAS	849	139	710	265	54	211	108	18	90	462	63	399	14	4	10

UNIVERSIDAD NACIONAL DE CORDOBA
TOTAL DE ALUMNOS SEGUN CON QUIEN VIVE - AÑO 1996

AREAS	Dependencias	TOTAL	Solo	Con amigos	Con su pareja	Con sus padres	Con otros familiares	Otros	Sin Especific.
TOTAL UNIVERSIDAD		89996	7507	17170	9815	35675	13231	1545	5053
AREA CIENCIAS BASICAS		19337	1664	3341	1924	8289	2752	326	1041
FAC. DE ARQUITECTURA, URB. Y DISEÑO		7395	448	1218	587	3374	1070	116	582
FAC. DE C.EXACTAS, FISICAS Y NATURALES		5433	346	857	733	2199	754	122	422
FAC. DE CIENCIAS QUIMICAS		4318	310	899	452	1807	759	76	15
FAC. DE MATEMATICA, ASTRONOMIA Y FISICA		573	33	84	46	324	75	11	0
FAC. DE CIENCIAS AGROPECUARIAS		1618	527	283	106	585	94	1	22
AREA CIENCIAS SOCIALES		32403	2715	5295	3688	15128	4632	427	518
FAC. DE DERECHO Y CIENCIAS SOCIALES		18910	1578	3358	2309	7871	3020	296	478
<i>Abogacía</i>		14181	1382	2671	2013	5394	2414	231	76
<i>Trabajo Social</i>		1061	28	132	97	315	104	13	372
<i>Ciencias de la Información</i>		3668	168	555	199	2162	502	52	30
FAC. DE CIENCIAS ECONOMICAS		13493	1137	1937	1379	7257	1612	131	40
AREA CIENCIAS MEDICAS		24480	2150	6318	2669	6506	4196	526	2115
FAC. DE CIENCIAS MEDICAS		20365	1795	5187	2317	5173	3371	440	2082
<i>Medicina</i>		11955	1352	3597	1314	3112	2285	269	26
<i>Tecnología Médica</i>		1532	140	400	177	502	252	54	7
<i>Kinesiología y Fisioterapia</i>		3621	98	610	113	465	277	48	2010
<i>Fonoaudiología</i>		685	36	145	71	279	123	16	15
<i>Enfermería</i>		1444	103	93	554	424	224	24	22
<i>Nutrición</i>		1128	66	342	88	391	210	29	2
FAC. DE ODONTOLOGIA		4115	355	1131	352	1333	825	86	33
AREA HUMANIDADES		13776	978	2216	1534	5752	1651	266	1379
FAC. DE FILOSOFIA Y HUMANIDADES		10720	783	1842	1165	4133	1226	218	1353
ESC. SUPERIOR DE LENGUAS		3056	195	374	369	1619	425	48	26

UNIVERSIDAD NACIONAL DE CORDOBA
 NUEVOS INSCRIPTOS SEGUN CON QUIEN VIVE - AÑO 1996

AREAS	Dependencias	TOTAL	Solo	Con amigos	Con su pareja	Con sus padres	Con otros familiares	Otros	Sin Especif.
TOTAL UNIVERSIDAD		17515	1504	2802	857	7700	2086	262	2304
AREA CIENCIAS BASICAS		3440	227	566	79	1666	440	46	416
FAC. DE ARQUITECTURA, URB. Y DISEÑO		1505	61	299	27	852	240	24	2
FAC. DE C.EXACTAS,FISICAS Y NATURALES		893	29	81	15	302	61	9	396
FAC. DE CIENCIAS QUIMICAS		474	28	86	13	247	86	10	4
FAC. DE MATEMATICA, ASTRONOMIA Y FISICA		267	16	42	20	151	35	3	0
FAC. DE CIENCIAS AGROPECUARIAS		301	93	58	4	114	18	0	14
AREA CIENCIAS SOCIALES		6523	810	903	256	3258	765	72	459
FAC. DE DERECHO Y CIENCIAS SOCIALES		3792	361	538	193	1714	512	45	429
<i>Abogacía</i>		2186	306	404	125	932	334	31	54
<i>Trabajo Social</i>		396	1	3	0	18	1	1	372
<i>Ciencias de la Información</i>		1210	54	131	68	764	177	13	3
FAC. DE CIENCIAS ECONOMICAS		2731	449	365	63	1544	253	27	30
AREA CIENCIAS MEDICAS		3869	290	938	285	1216	495	85	560
FAC. DE CIENCIAS MEDICAS		3009	233	673	181	864	425	74	559
<i>Medicina</i>		1250	162	422	10	388	226	37	5
<i>Tecnología Médica</i>		504	39	114	46	197	86	20	2
<i>Kinesiología y Fisioterapia</i>		527	0	0	0	0	0	0	527
<i>Fonoaudiología</i>		175	5	36	13	82	25	5	9
<i>Enfermería</i>		357	18	37	106	129	50	3	14
<i>Nutrición</i>		196	9	64	6	68	38	9	2
FAC. DE ODONTOLOGIA		860	57	265	104	352	70	11	1
AREA HUMANIDADES		3683	177	395	237	1560	386	59	869
FAC. DE FILOSOFIA Y HUMANIDADES		2834	120	311	163	1051	288	46	855
ESC. SUPERIOR DE LENGUAS		849	57	84	74	509	98	13	14

UNIVERSIDAD NACIONAL DE CORDOBA
TOTAL DE ALUMNOS SEGUN NIVEL EDUCATIVO DEL PADRE - AÑO 1996

AREAS	TOTAL	Sin	Primario	Primario	Secund.	Secund.	Terciario	Terciario	Univers.	Univers.	Pos-	Sin
Dependencias		Estudios	Incomp.	Completo	Incomp.	Completo	Incomp.	Completo	Incomp.	Completo	grado	Especif.
TOTAL UNIVERSIDAD	89996	1370	5529	13785	11895	17365	1229	3090	6960	14108	2183	12482
AREA C. BASICAS Y TECNOLOGICAS	19337	212	1029	2942	2779	3882	255	747	1959	3855	646	1031
FAC. DE ARQUITECTURA, URB. Y DISEÑO	7395	56	322	947	1065	1515	110	293	832	1706	303	246
FAC. DE C. EXACTAS, FISICAS Y NATURALES	5433	51	308	730	705	995	68	217	552	1125	180	502
FAC. DE CIENCIAS QUIMICAS	4318	36	285	948	716	989	55	171	359	565	76	118
FAC. DE MATEMATICA, ASTRON. Y FISICA	573	8	39	80	101	102	3	15	66	122	31	6
FAC. DE C. AGROPECUARIAS	1618	61	75	237	192	281	19	51	150	337	56	159
AREA CIENCIAS SOCIALES	32403	407	2088	5398	4790	6617	406	1047	2979	5488	811	2372
FAC. DE DERECHO Y CIENCIAS SOCIALES	18910	239	1108	2979	2592	3959	250	651	1634	3257	511	1730
<i>Abogacía</i>	14181	176	827	2286	1916	3063	179	491	1204	2485	395	1159
<i>Trabajo Social</i>	1061	13	68	167	105	163	6	12	31	59	8	429
<i>Ciencias de la Información</i>	3668	50	213	526	571	733	65	148	399	713	108	142
FAC. DE CIENCIAS ECONOMICAS	13493	168	980	2419	2198	2658	156	396	1345	2231	300	642
AREA CIENCIAS MEDICAS	24480	306	1597	3604	2720	4224	312	784	1316	3235	545	5837
FAC. DE CIENCIAS MEDICAS	20365	247	1429	3264	2368	3662	228	614	1059	2665	484	4345
<i>Medicina</i>	11955	104	663	1652	1380	2383	134	418	767	2203	425	1826
<i>Tecnología Médica</i>	1532	28	166	402	250	264	31	48	54	52	9	228
<i>Kinesiología y Fisioterapia</i>	3621	36	140	334	286	434	25	64	98	168	23	2013
<i>Fonoaudiología</i>	685	9	39	142	75	147	7	22	26	69	3	146
<i>Enfermería</i>	1444	52	358	514	200	139	9	9	25	29	2	107
<i>Nutrición</i>	1128	18	63	220	177	295	22	53	89	144	22	25
FAC. DE ODONTOLOGIA	4115	59	168	340	352	562	84	170	257	570	61	1492
AREA HUMANIDADES	13776	445	815	1841	1606	2642	256	512	706	1530	181	3242
FAC. DE FILOSOFIA Y HUMANIDADES	10720	412	597	1347	1179	1925	188	368	470	977	124	3133
ESC. SUPERIOR DE LENGUAS	3056	33	218	494	427	717	68	144	236	553	57	109

UNIVERSIDAD NACIONAL DE CORDOBA
NUEVOS INSCRIPTOS SEGUN NIVEL EDUCATIVO DEL PADRE - AÑO 1996

AREAS Dependencias	TOTAL	Sin Estudios	Primario Incomp.	Primario Completo	Secund. Incomp.	Secund. Completo	Terciario Incomp.	Terciario Completo	Univers. Incomp.	Univers. Completo	Pos- grado	Sin Especif.
TOTAL UNIVERSIDAD	17515	511	1087	2679	2571	3343	261	568	1503	2730	424	1838
AREA C. BASICAS Y TECNOLOGICAS	3440	48	157	455	471	587	33	106	346	643	104	490
FAC. DE ARQUITECTURA, URB. Y DISEÑO	1505	13	77	202	223	305	14	52	186	343	72	18
FAC. DE C. EXACTAS, FISICAS Y NATURALES	893	7	25	61	73	98	6	14	62	112	16	419
FAC. DE CIENCIAS QUIMICAS	474	4	22	105	88	78	7	25	49	64	8	24
FAC. DE MATEMATICA, ASTRON. Y FISICA	267	5	20	42	62	43	1	3	27	56	4	4
FAC. DE C. AGROPECUARIAS	301	19	13	45	25	63	5	12	22	68	4	25
AREA CIENCIAS SOCIALES	6523	93	336	1036	1020	1258	78	190	659	1063	187	603
FAC. DE DERECHO Y CIENCIAS SOCIALES	3792	61	191	566	506	732	45	107	321	606	110	547
<i>Abogacia</i>	2186	44	106	408	307	480	19	63	194	356	69	140
<i>Trabajo Social</i>	396	0	4	3	2	5	0	0	2	3	1	376
<i>Ciencias de la Información</i>	1210	17	81	155	197	247	26	44	125	247	40	31
FAC. DE CIENCIAS ECONOMICAS	2731	32	145	470	514	526	33	83	338	457	77	56
AREA CIENCIAS MEDICAS	3869	84	360	676	557	797	107	187	304	604	81	112
FAC. DE CIENCIAS MEDICAS	3009	39	265	540	469	646	50	110	219	486	73	112
<i>Medicina</i>	1250	5	57	129	180	256	21	55	115	340	59	33
<i>Tecnología Médica</i>	504	11	62	122	100	113	13	18	25	16	4	20
<i>Kinesiología y Fisioterapia</i>	527	9	37	90	99	147	9	22	34	61	6	13
<i>Fonoaudiología</i>	175	3	14	40	21	43	1	5	14	24	1	9
<i>Enfermería</i>	357	10	82	122	46	38	3	3	6	13	0	34
<i>Nutrición</i>	196	1	13	37	23	49	3	7	25	32	3	3
FAC. DE ODONTOLOGIA	860	45	95	136	88	151	57	77	85	118	8	0
AREA HUMANIDADES	3683	286	234	512	523	701	43	85	194	420	52	633
FAC. DE FILOSOFIA Y HUMANIDADES	2834	272	179	343	396	478	36	72	128	286	28	616
ESC. SUPERIOR DE LENGUAS	849	14	55	169	127	223	7	13	66	134	24	17

UNIVERSIDAD NACIONAL DE CORDOBA

TOTAL DE ALUMNOS SEGUN NIVEL EDUCATIVO DE LA MADRE - AÑO 1996

AREAS Dependencias	TOTAL	Sin Estudios	Primario Incomp.	Primario Completo	Secund. Incomp.	Secund. Completo	Terciario Incomp.	Terciario Completo	Univers. Incomp.	Univers. Completo	Pos- grado	Sin Especif.
TOTAL UNIVERSIDAD	89996	1232	4956	14802	10346	18608	1784	9815	5095	10095	1580	11683
AREA C. BASICAS Y TECNOLOGICAS	19337	178	907	3177	2340	4295	422	2696	1348	2613	466	895
FAC. DE ARQUITECTURA, URB. Y DISEÑO	7395	45	265	1074	893	1695	172	1022	582	1212	259	176
FAC. DE C. EXACTAS, FISICAS Y NATURALES	5433	40	276	853	611	1115	123	781	377	666	119	472
FAC. DE CIENCIAS QUIMICAS	4318	29	266	933	593	1026	80	609	245	392	51	94
FAC. DE MATEMATICA, ASTRON. Y FISICA	573	6	26	104	91	126	16	56	43	92	11	2
FAC. DE C. AGROPECUARIAS	1618	58	74	213	152	333	31	228	101	251	26	151
AREA CIENCIAS SOCIALES	32403	331	1862	5902	4103	7165	613	3785	2131	3903	600	2008
FAC. DE DERECHO Y CIENCIAS SOCIALES	18910	189	972	3226	2266	4191	360	2242	1212	2378	386	1488
<i>Abogacía</i>	14181	141	758	2510	1687	3290	256	1737	859	1706	256	981
<i>Trabajo Social</i>	1061	7	53	173	97	123	12	73	42	53	8	420
<i>Ciencias de la Información</i>	3668	41	161	543	482	778	92	432	311	619	122	87
FAC. DE CIENCIAS ECONOMICAS	13493	142	890	2676	1837	2974	253	1543	919	1525	214	520
AREA CIENCIAS MEDICAS	24480	291	1462	3696	2530	4353	512	2260	1020	2381	387	5588
FAC. DE CIENCIAS MEDICAS	20365	240	1331	3398	2225	3831	385	1872	795	1850	340	4098
<i>Medicina</i>	11955	113	568	1735	1367	2610	235	1270	605	1492	293	1667
<i>Tecnología Médica</i>	1532	24	172	416	227	270	35	126	28	42	10	182
<i>Kinesiología y Fisioterapia</i>	3621	20	124	373	254	416	39	198	57	126	16	1998
<i>Fonoaudiología</i>	685	7	32	126	82	152	17	59	19	50	1	140
<i>Enfermería</i>	1444	58	375	536	157	120	21	40	14	22	5	96
<i>Nutrición</i>	1128	18	60	212	138	263	38	179	72	118	15	15
FAC. DE ODONTOLOGIA	4115	51	131	298	305	522	127	388	225	531	47	1490
AREA HUMANIDADES	13776	432	725	2027	1373	2795	237	1074	596	1198	127	3192
FAC. DE FILOSOFIA Y HUMANIDADES	10720	401	548	1449	971	2057	164	714	395	840	86	3095
ESC. SUPERIOR DE LENGUAS	3056	31	177	578	402	738	73	360	201	358	41	97

UNIVERSIDAD NACIONAL DE CORDOBA
 NUEVOS INSCRIPTOS SEGUN NIVEL EDUCATIVO DE LA MADRE - AÑO 1996

AREAS Dependencias	TOTAL	Sin Estudios	Primario Incomp.	Primario Completo	Secund. Incomp.	Secund. Completo	Terciario Incomp.	Terciario Completo	Univers. Incomp.	Univers. Completo	Pos- grado	Sin Especif.
TOTAL UNIVERSIDAD	17515	439	993	2769	2191	3443	423	1871	1191	2153	357	1685
AREA C. BASICAS Y TECNOLOGICAS	3440	42	120	460	387	668	73	386	252	488	101	463
FAC. DE ARQUITECTURA, URB. Y DISEÑO	1505	8	56	207	182	341	37	186	137	265	80	6
FAC. DE C. EXACTAS, FISICAS Y NATURALES	893	7	20	69	64	99	13	57	46	90	12	416
FAC. DE CIENCIAS QUIMICAS	474	4	22	101	60	94	7	73	39	54	5	15
FAC. DE MATEMATICA, ASTRON. Y FISICA	267	3	13	49	53	60	8	24	16	37	3	1
FAC. DE C. AGROPECUARIAS	301	20	9	34	28	74	8	46	14	42	1	25
AREA CIENCIAS SOCIALES	6523	45	304	1121	860	1346	129	755	483	822	140	518
FAC. DE DERECHO Y CIENCIAS SOCIALES	3792	32	155	599	441	741	69	406	250	506	96	497
<i>Abogacía</i>	2186	19	100	426	271	483	39	254	148	280	50	116
<i>Trabajo Social</i>	396	0	2	4	2	3	0	3	3	3	0	376
<i>Ciencias de la Información</i>	1210	13	53	169	168	255	30	149	99	223	46	5
FAC. DE CIENCIAS ECONOMICAS	2731	13	149	522	419	605	60	349	233	316	44	21
AREA CIENCIAS MEDICAS	3869	67	297	706	520	768	161	467	247	493	67	76
FAC. DE CIENCIAS MEDICAS	3009	31	227	603	433	639	82	363	151	349	55	76
<i>Medicina</i>	1250	8	33	159	158	288	30	175	100	238	43	18
<i>Tecnología Médica</i>	504	10	56	134	91	108	20	50	7	17	4	7
<i>Kinesiología y Fisioterapia</i>	527	4	32	110	100	127	17	63	16	45	4	9
<i>Fonoaudiología</i>	175	3	14	43	27	28	3	18	12	20	0	7
<i>Enfermería</i>	357	6	83	128	32	36	6	14	4	11	3	34
<i>Nutrición</i>	196	0	9	29	25	52	6	43	12	18	1	1
FAC. DE ODONTOLOGIA	860	36	70	103	87	129	79	104	96	144	12	0
AREA HUMANIDADES	3683	285	272	482	424	661	60	263	209	350	49	628
FAC. DE FILOSOFIA Y HUMANIDADES	2834	271	215	325	302	435	44	187	154	247	36	618
ESC. SUPERIOR DE LENGUAS	849	14	57	157	122	226	16	76	55	103	13	10

UNIVERSIDAD NACIONAL DE CORDOBA

TOTAL DE ALUMNOS SEGUN OCUPACION DEL PADRE - AÑO 1996

AREAS Dependencias	TOTAL	10	Propietario o socio			Profesional			Docente			Otras ocupaciones						S/E
			21	22	23	31	32	33	41	42	43	50	60	70	80	90	00	
TOTAL UNIVERSIDAD	89996	4089	469	3143	6737	3367	8223	12277	726	1186	1289	4418	2095	9146	5409	1284	661	25477
AREA CIENCIAS BASICAS	19337	983	83	793	1840	869	2176	3185	147	360	425	1295	652	2314	1440	296	238	2241
FAC. DE ARQUITECTURA, URB. Y DISEÑO	7395	368	52	388	689	399	851	1182	48	149	174	499	267	908	563	92	65	701
FAC. DE C.EXACTAS.FISICAS Y NATURALES	5433	283	8	146	491	186	523	815	43	100	122	405	215	655	409	76	86	870
FAC. DE CIENCIAS QUIMICAS	4318	154	15	143	425	180	550	823	40	80	70	274	114	543	307	76	55	469
FAC. DE MATEMATICA, ASTRONOMIA Y FISICA	573	28	1	16	57	9	74	124	2	10	25	30	20	86	51	30	0	10
FAC. DE CIENCIAS AGROPECUARIAS	1618	150	7	100	178	95	178	241	14	21	34	87	36	122	110	22	32	191
AREA CIENCIAS SOCIALES	32403	2082	135	1308	3015	1378	3490	4797	257	429	444	1732	788	3755	2242	487	214	5850
FAC. DE DERECHO Y CIENCIAS SOCIALES	18910	1289	72	609	1420	774	2075	2591	197	271	290	897	437	2043	1260	261	124	4300
<i>Abogacia</i>	14181	1081	56	467	1096	570	1639	1749	143	200	207	676	334	1577	926	174	78	3208
<i>Trabajo Social</i>	1061	40	1	22	60	21	64	139	6	13	3	29	12	66	37	24	6	518
<i>Ciencias de la Información</i>	3668	168	15	120	264	183	372	703	48	58	80	192	91	400	297	63	40	574
FAC. DE CIENCIAS ECONOMICAS	13493	793	63	699	1595	604	1415	2206	60	158	154	835	351	1712	982	226	90	1550
AREA CIENCIAS MEDICAS	24480	807	120	839	1366	865	2112	3471	254	322	292	1050	547	2441	1389	428	125	8052
FAC. DE CIENCIAS MEDICAS	20365	659	87	579	1140	740	1731	2844	195	279	243	928	482	2180	1218	412	100	6548
<i>Medicina</i>	11955	500	57	385	764	519	1235	1666	125	190	187	581	310	1413	684	119	45	3175
<i>Tecnología Médica</i>	1532	29	9	25	77	35	111	268	18	13	10	68	31	122	104	55	11	546
<i>Kinesiología y Fisioterapia</i>	3621	56	12	47	105	57	142	332	24	37	26	100	37	202	121	28	10	2285
<i>Fonoaudiología</i>	685	20	1	23	35	25	40	108	3	10	7	30	17	59	38	6	1	262
<i>Enfermería</i>	1444	22	4	12	50	44	99	286	13	9	3	67	51	220	159	163	18	224
<i>Nutrición</i>	1128	32	4	87	109	60	104	184	12	20	10	82	36	164	112	41	15	56
FAC. DE ODONTOLOGIA	4115	148	33	260	226	125	381	627	59	43	49	122	65	261	171	16	25	1504
AREA HUMANIDADES	13776	217	131	203	516	255	445	824	68	75	128	341	108	636	338	73	84	9334
FAC. DE FILOSOFIA Y HUMANIDADES	10720	88	116	68	140	104	131	273	48	34	40	148	29	169	117	20	69	9126
ESC. SUPERIOR DE LENGUAS	3056	129	15	135	376	151	314	551	20	41	88	193	79	467	221	53	15	208

Referencias: 10: Dirigente de empresa; funcionario público superior. 21: Gran empresa. 22: Empresa mediana. 23: Empresa pequeña. 31: Empleador. 32: Cuenta propia sin empleados. 33: Empleado. 41: Primario. 42: Secundario. 43 Superior. 50: Jefe supervisor, capataz. 60: Técnico en función específica. 70: Empleado administrativo, vendedor, pequeño comerciante. 80: Trabajador especializado autónomo. 90: Peón, aprendiz, personal de maestranza, cadete, etc. 00: Tareas domésticas.

UNIVERSIDAD NACIONAL DE CORDOBA
NUEVOS INSCRIPTOS SEGUN OCUPACION DEL PADRE - AÑO 1996

AREAS Dependencias	TOTAL	10	Propietario o socio			Profesional			Docente			Otras ocupaciones						S/E
			21	22	23	31	32	33	41	42	43	50	60	70	80	90	00	
TOTAL UNIVERSIDAD	17515	706	193	714	1338	729	1577	2996	165	232	280	866	422	1838	1293	314	231	3621
AREA CIENCIAS BASICAS	3440	154	14	139	273	152	333	620	19	39	64	162	100	339	282	73	60	617
FAC. DE ARQUITECTURA, URB. Y DISEÑO	1505	59	11	87	124	90	152	311	10	24	37	82	54	174	149	44	44	53
FAC. DE C.EXACTAS,FISICAS Y NATURALES	893	32	2	17	41	20	52	107	3	9	7	28	20	52	40	3	2	458
FAC. DE CIENCIAS QUIMICAS	474	16	0	13	56	18	59	77	2	4	9	19	11	58	49	8	1	74
FAC. DE MATEMATICA, ASTRONOMIA Y FISICA	267	10	1	10	23	4	27	65	0	0	4	17	11	44	27	17	0	7
FAC. DE CIENCIAS AGROPECUARIAS	301	37	0	12	29	20	43	60	4	2	7	16	4	11	17	1	13	25
AREA CIENCIAS SOCIALES	6523	326	23	197	550	269	697	1204	44	78	97	301	160	683	535	100	58	1201
FAC. DE DERECHO Y CIENCIAS SOCIALES	3792	165	15	84	252	146	392	592	37	44	59	164	84	380	263	52	46	1017
<i>Abogacia</i>	2186	116	11	47	170	84	260	330	17	26	38	98	54	242	150	26	31	486
<i>Trabajo Social</i>	396	0	1	0	3	0	0	7	0	1	0	0	1	1	1	2	0	379
<i>Ciencias de la Información</i>	1210	49	3	37	79	62	132	255	20	17	21	66	29	137	112	24	15	152
FAC. DE CIENCIAS ECONOMICAS	2731	161	8	113	298	123	305	612	7	34	38	137	76	303	272	48	12	184
AREA CIENCIAS MEDICAS	3869	117	36	283	264	162	322	762	49	67	62	185	113	553	294	104	43	453
FAC. DE CIENCIAS MEDICAS	3009	86	16	112	205	136	245	463	33	47	44	157	95	522	265	97	33	453
<i>Medicina</i>	1250	39	8	62	92	78	123	154	15	24	22	69	44	279	110	13	5	113
<i>Tecnología Médica</i>	504	10	4	10	31	15	38	99	6	2	4	20	9	40	51	22	8	135
<i>Kinesiología y Fisioterapia</i>	527	20	3	14	39	16	40	100	7	13	11	28	17	55	42	9	3	110
<i>Fonoaudiología</i>	175	3	0	8	7	7	12	42	0	2	4	8	8	15	10	2	1	46
<i>Enfermería</i>	357	8	0	3	10	11	22	59	3	2	2	22	12	88	35	40	4	36
<i>Nutrición</i>	196	6	1	15	26	9	10	9	2	4	1	10	5	45	17	11	12	13
FAC. DE ODONTOLOGIA	860	31	20	171	59	26	77	299	16	20	18	28	18	31	29	7	10	0
AREA HUMANIDADES	3683	109	120	95	251	146	225	410	53	48	57	218	49	263	182	37	70	1350
FAC. DE FILOSOFIA Y HUMANIDADES	2834	78	115	64	139	104	130	273	48	34	40	145	29	164	117	19	69	1266
ESC. SUPERIOR DE LENGUAS	849	31	5	31	112	42	95	137	5	14	17	73	20	99	65	18	1	84

Referencias: 10: Dirigente de empresa; funcionario público superior. 21: Gran empresa. 22: Empresa mediana. 23: Empresa pequeña. 31: Empleador. 32: Cuenta propia sin empleados. 33: Empleado. 41: Primario. 42: Secundario. 43 Superior. 50: Jefe supervisor, capataz. 60: Técnico en función específica. 70: Empleado administrativo, vendedor, pequeño comerciante. 80: Trabajador especializado autónomo. 90: Peón, aprendiz, personal de maestranza, cadete, etc. 00: Tareas domésticas.

UNIVERSIDAD NACIONAL DE CORDOBA
TOTAL DE ALUMNOS SEGUN OCUPACION DE LA MADRE - AÑO 1996

AREAS Dependencias	TOTAL	10	Propietario o socio			Profesional			Docente			Otras ocupaciones						S/E
			21	22	23	31	32	33	41	42	43	50	60	70	80	90	00	
TOTAL UNIVERSIDAD	89996	955	171	1030	2662	1103	3533	5738	8685	3738	2004	767	459	6137	1529	412	25445	25628
AREA CIENCIAS BASICAS	19337	226	20	243	687	244	915	1312	2407	1084	612	179	102	1467	377	69	7130	2263
FAC. DE ARQUITECTURA, URB. Y DISEÑO	7395	83	11	118	257	114	404	519	915	465	304	88	43	604	152	35	2597	686
FAC. DE C.EXACTAS,FISICAS Y NATURALES	5433	49	4	48	179	51	207	336	686	283	168	37	30	411	106	12	1946	880
FAC. DE CIENCIAS QUIMICAS	4318	29	3	43	162	49	202	287	541	214	78	36	19	319	81	17	1721	517
FAC. DE MATEMATICA, ASTRONOMIA Y FISICA	573	3	0	5	25	4	27	50	64	28	19	6	3	57	18	3	258	3
FAC. DE CIENCIAS AGROPECUARIAS	1618	62	2	29	64	26	75	120	201	94	43	12	7	76	20	2	608	177
AREA CIENCIAS SOCIALES	32403	482	32	362	1189	424	1488	2208	3604	1578	785	279	163	2588	619	157	10451	5994
FAC. DE DERECHO Y CIENCIAS SOCIALES	18910	338	17	190	563	261	852	1307	2194	926	532	178	111	1551	373	92	5062	4363
<i>Abogacia</i>	14181	301	17	149	435	190	669	912	1715	688	376	138	79	1216	263	73	3516	3444
<i>Trabajo Social</i>	1061	4	0	5	24	11	23	70	69	23	7	5	5	51	18	8	263	475
<i>Ciencias de la Información</i>	3668	33	0	36	104	60	160	325	410	215	149	35	27	284	92	11	1283	444
FAC. DE CIENCIAS ECONOMICAS	13493	144	15	172	626	163	636	901	1410	652	253	101	52	1037	246	65	5389	1631
AREA CIENCIAS MEDICAS	24480	206	43	360	589	338	962	1806	2214	829	464	203	154	1638	414	146	6085	8029
FAC. DE CIENCIAS MEDICAS	20365	160	18	186	485	243	715	1447	1912	700	383	150	120	1417	353	111	5440	6525
<i>Medicina</i>	11955	120	11	138	347	172	523	907	1313	516	280	106	78	1012	242	43	2985	3162
<i>Tecnología Médica</i>	1532	6	1	9	31	13	33	133	124	33	15	12	10	67	27	19	451	548
<i>Kinesiología y Fisioterapia</i>	3621	16	5	17	43	20	60	145	198	69	34	11	9	117	30	11	521	2315
<i>Fonoaudiología</i>	685	8	0	6	11	11	17	53	74	26	12	1	1	39	11	3	160	252
<i>Enfermería</i>	1444	3	0	1	13	10	39	144	37	10	3	12	12	86	20	27	829	198
<i>Nutrición</i>	1128	7	1	15	40	17	43	65	166	46	39	8	10	96	23	8	494	50
FAC. DE ODONTOLOGIA	4115	46	25	174	104	95	247	359	302	129	81	53	34	221	61	35	645	1504
AREA HUMANIDADES	13776	41	76	65	197	97	168	412	460	247	143	106	40	444	119	40	1779	9342
FAC. DE FILOSOFIA Y HUMANIDADES	10720	20	76	19	56	54	72	135	145	70	60	80	25	155	69	24	497	9163
ESC. SUPERIOR DE LENGUAS	3056	21	0	46	141	43	96	277	315	177	83	26	15	289	50	16	1282	179

Referencias: 10: Dirigente de empresa; funcionario público superior. 21: Gran empresa. 22: Empresa mediana. 23: Empresa pequeña. 31: Empleador. 32: Cuenta propia sin empleados. 33: Empleado. 41: Primario. 42: Secundario. 43 Superior. 50: Jefe, supervisor, capataz. 60: Técnico en función específica. 70: Empleado administrativo, vendedor, pequeño comerciante. 80: Trabajador especializado autónomo. 90: Peón, aprendiz, personal de mastranza, cadete, etc. 00: Tareas domésticas.

UNIVERSIDAD NACIONAL DE CORDOBA
NUEVOS INSCRIPTOS SEGUN OCUPACION DE LA MADRE - AÑO 1996

AREAS Dependencias	TOTAL	10	Propietario o socio			Profesional			Docente			Otras ocupaciones						S/E
			21	22	23	31	32	33	41	42	43	50	60	70	80	90	00	
TOTAL UNIVERSIDAD	17515	185	105	317	541	292	743	1524	1528	777	437	225	133	1258	400	118	5401	3531
AREA CIENCIAS BASICAS	3440	42	4	47	108	49	162	284	327	187	95	26	28	211	81	18	1221	550
FAC. DE ARQUITECTURA, URB. Y DISEÑO	1505	14	4	32	51	34	87	133	147	106	59	20	17	96	44	13	601	47
FAC. DE C.EXACTAS,FISICAS Y NATURALES	893	6	0	4	18	2	29	60	45	30	18	0	4	31	10	1	201	434
FAC. DE CIENCIAS QUIMICAS	474	3	0	3	18	7	19	28	62	28	10	3	4	37	12	2	195	43
FAC. DE MATEMATICA, ASTRONOMIA Y FISICA	267	0	0	4	10	2	15	26	33	6	5	2	1	29	12	2	119	1
FAC. DE CIENCIAS AGROPECUARIAS	301	19	0	4	11	4	12	37	40	17	3	1	2	18	3	0	105	25
AREA CIENCIAS SOCIALES	6523	76	4	69	220	88	286	542	618	319	168	52	37	499	143	29	2184	1189
FAC. DE DERECHO Y CIENCIAS SOCIALES	3792	52	1	34	99	56	168	302	357	168	122	35	26	268	74	18	1035	977
<i>Abogacia</i>	2186	40	1	21	69	34	110	181	218	90	74	25	16	180	41	14	561	511
<i>Trabajo Social</i>	396	0	0	0	0	1	1	4	2	1	0	1	0	0	2	1	7	376
<i>Ciencias de la Información</i>	1210	12	0	13	30	21	57	117	137	77	48	9	10	88	31	3	467	90
FAC. DE CIENCIAS ECONOMICAS	2731	24	3	35	121	32	118	240	261	151	46	17	11	231	69	11	1149	212
AREA CIENCIAS MEDICAS	3869	43	26	174	126	94	195	469	349	152	90	52	41	320	95	42	1169	432
FAC. DE CIENCIAS MEDICAS	3009	24	3	34	81	39	101	256	322	131	68	24	20	272	68	18	1116	432
<i>Medicina</i>	1250	13	0	18	41	19	56	108	161	74	35	16	6	161	38	5	412	87
<i>Tecnología Médica</i>	504	0	1	5	11	9	8	52	45	12	6	2	7	27	8	4	168	139
<i>Kinesiología y Fisioterapia</i>	527	9	2	8	14	5	19	46	60	20	13	4	4	34	11	2	150	126
<i>Fonoaudiología</i>	175	0	0	1	5	4	4	12	17	8	4	1	0	7	5	1	66	40
<i>Enfermería</i>	357	1	0	0	0	0	9	33	13	4	0	1	2	27	3	6	224	34
<i>Nutrición</i>	196	1	0	2	10	2	5	5	26	13	10	0	1	16	3	0	96	6
FAC. DE ODONTOLOGIA	860	19	23	140	45	55	94	213	27	21	22	28	21	48	27	24	53	0
AREA HUMANIDADES	3683	24	71	27	87	61	100	229	234	119	84	95	27	228	81	29	827	1360
FAC. DE FILOSOFIA Y HUMANIDADES	2834	19	71	19	56	52	72	135	141	69	60	80	25	153	69	24	491	1298
ESC. SUPERIOR DE LENGUAS	849	5	0	8	31	9	28	94	93	50	24	15	2	75	12	5	336	62

Referencias: 10: Dirigente de empresa; funcionario público superior. 21: Gran empresa. 22: Empresa mediana. 23: Empresa pequeña. 31: Empleador. 32: Cuenta propia sin empleados. 33: Empleado. 41: Primario. 42: Secundario. 43 Superior. 50: Jefe, supervisor, capataz. 60: Técnico en función específica. 70: Empleado administrativo, vendedor, pequeño comerciante. 80: Trabajador especializado autónomo. 90: Peón, aprendiz, personal de maestranza, cadete, etc. 00: Tareas domésticas.

CAPITULO III

EGRESADOS 1995

UNIVERSIDAD NACIONAL DE CORDOBA
 TOTAL DE EGRESADOS POR DEPENDENCIAS Y SEXO - AÑO 1995 (*)

AREAS	Dependencias	Total	Varones	Mujeres
TOTAL DE LA UNIVERSIDAD		5610	2553	3057
TOTAL AREA CIENCIAS BASICAS		1435	763	672
FAC. DE ARQUITECTURA, URB. Y DISEÑO		309	184	125
FAC. DE CIENCIAS EXACTAS, FISICAS Y NATURALES		488	348	140
FAC. DE CIENCIAS QUÍMICAS		513	135	378
FAC. DE MATEMATICA, ASTRONOMIA Y FISICA		33	21	12
FAC. DE CS. AGROPECUARIAS		92	75	17
TOTAL AREA CIENCIAS SOCIALES		1742	885	857
FAC. DE DERECHO Y CIENCIAS SOCIALES		1359	674	685
<i>Abogacía</i>		1199	620	579
<i>Trabajo Social</i>		42	5	37
<i>Ciencias de la Información</i>		118	49	69
FAC. DE CIENCIAS ECONOMICAS		383	211	172
TOTAL AREA CIENCIAS MEDICAS		2016	831	1185
FAC. DE CIENCIAS MEDICAS		1751	733	1018
<i>Medicina</i>		1006	563	443
<i>Tecnología Médica</i>		104	39	65
<i>Kinesiología y Fisioterapia</i>		352	115	237
<i>Fonoaudiología</i>		133	2	131
<i>Enfermería</i>		89	8	81
<i>Nutrición</i>		67	6	61
FAC. DE ODONTOLOGIA		265	98	167
TOTAL AREA CIENCIAS HUMANAS		417	74	343
FAC. DE FILOSOFIA Y HUMANIDADES		332	69	263
ESCUELA SUPERIOR DE LENGUAS		85	5	80

(*) Incluye egresados de carreras de postgrado, de grado y con títulos intermedios.

UNIVERSIDAD NACIONAL DE CORDOBA
EGRESADOS DE CARRERAS DE GRADO POR TITULO Y SEXO - AÑO 1995

AREAS	Títulos	Total	Varones	Mujeres
TOTAL UNIVERSIDAD		4769	2204	2565
TOTAL AREA CIENCIAS BASICAS		1378	732	646
FAC. DE ARQUITECTURA, URB. Y DISEÑO		309	184	125
	Arquitecto	300	179	121
	Diseñador Industrial	9	5	4
FAC. DE CIENCIAS EXACTAS, FISICAS Y NATURALES		463	335	128
	Ing. Civil	91	81	10
	Ing. Mecánico Electricista	32	32	0
	Ing. Electricista Electrónico	62	55	7
	Ing. Mecánico Aeronáutico	38	36	2
	Ing. Agrimensor	7	6	1
	Ing. Químico Industrial	60	24	36
	Geólogo	23	18	5
	Biólogo	57	13	44
	Prof. en Ciencias Biológicas	10	3	7
	Ingeniero Electrónico	24	23	1
	Químico Industrial	25	12	13
	Constructor (ex ITU)	21	20	1
	Constructor	7	7	0
	Mecánico Electricista	6	5	1
FAC. DE CIENCIAS QUÍMICAS		488	123	365
	Lic. en Química	18	12	6
	Lic. en Química Farmacéutica	105	24	81
	Farmacéutico	208	57	151
	Lic. en Bioquímica	15	4	11
	Bioquímico	142	26	116
FAC. DE MATEMATICA, ASTRONOMIA Y FISICA		26	15	11
	Lic. en Matemática	7	1	6
	Prof. en Matemática	2	0	2
	Lic. en Astronomía	2	1	1
	Lic. en Física	14	12	2
	Prof. de Física	1	1	0
FAC. DE CS. AGROPECUARIAS (Ing. Agrónomo)		92	75	17
TOTAL AREA CIENCIAS SOCIALES		1152	581	571
FAC. DE DERECHO Y CIENCIAS SOCIALES		782	375	407
	Abogado	622	321	301
	Lic. en Trabajo Social	42	5	37
	Lic. en Comunicación Social	118	49	69
FAC. DE CIENCIAS ECONOMICAS		370	206	164
	Contador Público	314	165	149
	Lic. en Administración	48	36	12
	Lic. en Economía	8	5	3

continúa

EGRESADOS DE CARRERAS DE GRADO POR TITULO Y SEXO - AÑO 1995

ÁREAS	Títulos	Total	Varones	Mujeres
TOTAL AREA CIENCIAS MEDICAS		1848	822	1026
FAC. DE CIENCIAS MEDICAS		1585	725	860
	Médico Cirujano	1006	563	443
	Téc. en Laboratorio Cl. e Histopatológico	23	3	20
	Téc. en Radiología y Terapia Radiante	81	36	45
	Lic. en Kinesiología y Fisioterapia	352	115	237
	Lic. en Fonoaudiología	31	0	31
	Lic. en enfermería	25	2	23
	Lic. en Nutrición	67	6	61
FAC. DE ODONTOLOGIA (Odontólogo)		263	97	166
TOTAL AREA CIENCIAS HUMANAS		391	69	322
FAC. DE FILOSOFIA Y HUMANIDADES		326	64	262
	Lic. en Filosofía	7	4	3
	Prof. en Filosofía	6	2	4
	Lic. en Letras Clásicas	2	1	1
	Lic. en Letras Modernas	2	1	1
	Prof. en Letras Modernas	2	0	2
	Lic. en Historia	8	4	4
	Prof. en Historia	11	5	6
	Lic. en Ciencias de la Educación	3	0	3
	Prof. en Ciencias de la Educación	15	0	15
	Lic. en Psicología	182	32	150
	Prof. en Psicología	25	4	21
	Bibliotecario	31	3	28
	Archivero	3	1	2
	Prof. en Perfeccionamiento Instrumental	1	0	1
	Lic. en Perfeccionamiento Instrumental	1	0	1
	Prof. en Educación Musical	2	0	2
	Lic. en Pintura	5	0	5
	Prof. Sup. en Artes Plásticas (Pintura)	10	2	8
	Lic. en Grabado	4	0	4
	Lic. en Teatro (Orientación Actoral)	6	5	1
ESCUELA SUPERIOR DE LENGUAS		65	5	60
	Lic. en Lengua y Literatura Castellana	1	0	1
	Prof. de Superior de Castellano, Literatura y Latín	2	0	2
	Prof. de Castellano, Literatura y Latín	1	0	1
	Traductor de Inglés	32	2	30
	Prof. Superior de Inglés	9	1	8
	Prof. de Inglés	10	1	9
	Lic. en Lengua y Literatura Francesa	1	0	1
	Traductor de Francés	2	0	2
	Prof. Superior de Francés	3	1	2
	Traductor de Italiano	1	0	1
	Prof. de Italiano	1	0	1
	Traductor de Alemán	2	0	2

UNIVERSIDAD NACIONAL DE CORDOBA
EGRESADOS DE CARRERAS DE POSTGRADO POR TITULO Y SEXO - AÑO 1995

AREAS	Títulos	Total	Varones	Mujeres
TOTAL UNIVERSIDAD		74	38	36
TOTAL AREA CIENCIAS BASICAS		57	31	26
FAC. DE CIENCIAS EXACTAS, FISICAS Y NATURALES		25	13	12
	Dr. en Ciencias de la Ingeniería	1	1	0
	Magister en Manejo de Vida Silvestre	1	0	1
	Dr. en Ciencias Geológicas	9	6	3
	Dr. en Ciencias Biológicas	14	6	8
FAC. DE CIENCIAS QUÍMICAS		25	12	13
	Magister en Ciencias Químicas	5	2	3
	Dr. en Ciencias Químicas	20	10	10
FAC. DE MATEMATICA, ASTRONOMIA Y FISICA		7	6	1
	Dr. en Matemática	1	1	0
	Dr. en Física	6	5	1
TOTAL AREA CIENCIAS SOCIALES		13	5	8
FAC. DE CIENCIAS ECONOMICAS		13	5	8
	Dr. en Ciencias Económicas	3	3	0
	Prof. en Ciencias Económicas	10	2	8
TOTAL AREA CIENCIAS MEDICAS		2	1	1
FAC. DE ODONTOLOGIA		2	1	1
	Dr. en Odontología	2	1	1
TOTAL AREA CIENCIAS HUMANAS		2	1	1
FAC. DE FILOSOFIA Y HUMANIDADES		1	1	0
	Dr. en Psicología	1	1	0
ESCUELA SUPERIOR DE LENGUAS		1	0	1
	Especialista en Lingüística	1	0	1

UNIVERSIDAD NACIONAL DE CORDOBA
EGRESADOS CON TITULOS INTERMEDIOS SEGUN SEXO - AÑO 1995

AREAS	Títulos	Total	Varones	Mujeres
TOTAL UNIVERSIDAD		767	311	456
TOTAL AREA CIENCIAS SOCIALES		577	299	278
FAC. DE DERECHO Y CIENCIAS SOCIALES		577	299	278
	Procurador	577	299	278
TOTAL AREA CIENCIAS MEDICAS		166	8	158
FAC. DE CIENCIAS MEDICAS		166	8	158
	Fonoaudiólogo	102	2	100
	Enfermero Técnico Universitario	64	6	58
TOTAL AREA CIENCIAS HUMANAS		24	4	20
FAC. DE FILOSOFIA Y HUMANIDADES		5	4	1
	Técnico en Medios Audiovisuales	5	4	1
ESCUELA SUPERIOR DE LENGUAS		19	0	19
	Prof. de Ens. Secundaria de Castellano	5	0	5
	Prof. de Ens. Secundaria de Inglés	13	0	13
	Prof. de Ens. Secundaria de Francés	1	0	1

UNIVERSIDAD NACIONAL DE CORDOBA

EGRESADOS DE CARRERAS DE GRADO SEGUN AÑO DE INGRESO A LA CARRERA. - AÑO 1995

AREAS Títulos	TOTAL	Hasta 1983	1984	1985	1986	1987	1988	1989	1990	1991	1992	1993	1994
TOTAL UNIVERSIDAD	4769	281	205	299	369	466	696	854	799	612	90	68	30
TOTAL AREA CIENCIAS BASICAS	1378	118	78	114	132	146	197	231	169	117	32	19	25
FAC. DE ARQUITECTURA, URB. Y DISEÑO	309	25	32	45	38	57	67	32	13	0	0	0	0
Arquitecto	300	25	32	45	38	57	67	30	6	0	0	0	0
Diseñador Industrial	9	0	0	0	0	0	0	2	7	0	0	0	0
FAC. DE CIENCIAS EXACTAS, FISICAS Y NATURALES	463	77	29	44	52	33	52	60	24	20	29	18	25
Ing. Civil	91	28	9	14	12	6	11	8	3	0	0	0	0
Ing. Mecánico Electricista	32	5	5	5	4	6	2	5	0	0	0	0	0
Ing. Electricista Electrónico	62	25	4	9	18	5	1	0	0	0	0	0	0
Ing. Mecánico Aeronáutico	38	7	3	3	2	2	6	13	2	0	0	0	0
Ing. Agrimensor	7	2	2	1	2	0	0	0	0	0	0	0	0
Ing. Químico Industrial	60	1	0	0	0	0	0	0	0	0	23	16	20
Geólogo	23	4	0	1	5	4	3	6	0	0	0	0	0
Biólogo	57	2	0	7	4	5	12	15	9	3	0	0	0
Prof. en Ciencias Biológicas	10	0	1	1	1	0	0	2	2	0	3	0	0
Ingeniero Electrónico	24	0	0	1	0	2	15	6	0	0	0	0	0
Químico Industrial	25	1	3	1	1	2	1	0	5	10	0	0	1
Constructor (ex ITU)	21	2	2	1	2	1	1	5	2	4	1	0	0
Constructor	7	0	0	0	1	0	0	0	1	3	2	0	0
Mecánico Electricista	6	0	0	0	0	0	0	0	0	0	0	2	4
FAC. DE CIENCIAS QUÍMICAS	488	9	13	19	32	45	60	102	114	90	3	1	0
Lic. en Química	18	0	0	0	0	0	2	1	1	13	0	1	0
Lic. en Química Farmacéutica	105	2	0	1	8	4	9	9	12	57	3	0	0
Farmacéutico	208	5	8	11	18	24	31	54	56	1	0	0	0
Lic. en Bioquímica	15	0	1	1	0	1	1	2	7	2	0	0	0
Bioquímico	142	2	4	6	6	16	17	36	38	17	0	0	0
FAC. DE MATEMATICA, ASTRONOMIA Y FISICA	26	1	1	1	0	2	4	7	3	7	0	0	0
Lic. en Matemática	7	1	0	0	0	1	0	2	0	3	0	0	0
Prof. en Matemática	2	0	0	0	0	0	0	1	0	1	0	0	0
Lic. en Astronomía	2	0	1	0	0	0	1	0	0	0	0	0	0
Lic. en Física	14	0	0	1	0	1	3	3	3	3	0	0	0
Prof. de Física	1	0	0	0	0	0	0	1	0	0	0	0	0
FAC. DE CS. AGROPECUARIAS (Ing. Agrónomo)	92	6	3	5	10	9	14	30	15	0	0	0	0

continúa

EGRESADOS DE CARRERAS DE GRADO SEGUN AÑO DE INGRESO A LA CARRERA. - AÑO 1995

AREAS Títulos	TOTAL	Hasta												
		1983	1984	1985	1986	1987	1988	1989	1990	1991	1992	1993	1994	
TOTAL AREA CIENCIAS SOCIALES	1152	80	62	74	103	114	173	243	214	74	12	2	1	
FAC. DE DERECHO Y CIENCIAS SOCIALES	782	33	44	52	67	80	123	196	141	33	11	2	0	
Abogado	622	31	40	39	56	70	93	167	106	7	11	2	0	
Lic. en Trabajo Social	42	0	0	1	2	3	4	6	7	19	0	0	0	
Lic. en Comunicación Social	118	2	4	12	9	7	26	23	28	7	0	0	0	
FAC. DE CIENCIAS ECONOMICAS	370	47	18	22	36	34	50	47	73	41	1	0	1	
Contador Público	314	43	18	19	31	31	37	38	60	36	0	0	1	
Lic. en Economía	8	0	0	0	1	0	0	2	3	2	0	0	0	
Lic. en Administración	48	4	0	3	4	3	13	7	10	3	1	0	0	
TOTAL AREA CIENCIAS MEDICAS	1848	58	54	92	105	156	258	308	340	391	39	45	2	
FAC. DE CIENCIAS MEDICAS	1585	53	51	84	88	141	223	266	292	301	39	45	2	
Médico Cirujano	1006	49	48	80	81	130	190	217	191	4	7	7	2	
Téc. en Laboratorio Cl. e Histopatológico	23	0	0	1	0	1	2	1	1	4	7	6	0	
Téc. en Radiología y Terapia Radiante	81	0	0	0	1	1	6	4	10	8	23	28	0	
Lic. en Kinesiología y Fisioterapia	352	0	0	2	3	4	14	20	53	255	1	0	0	
Lic. en Fonoaudiología	31	0	0	0	2	1	4	10	13	0	0	1	0	
Lic. en Enfermería	25	3	0	1	0	2	1	4	3	7	1	3	0	
Lic. en Nutrición	67	1	3	0	1	2	6	10	21	23	0	0	0	
FAC. DE ODONTOLOGIA (Odontólogo)	263	5	3	8	17	15	35	42	48	90	0	0	0	
TOTAL AREA CIENCIAS HUMANAS	391	25	11	19	29	50	68	72	76	30	7	2	2	
FAC. DE FILOSOFIA Y HUMANIDADES	326	21	9	17	29	47	59	58	58	19	7	1	1	
Lic. en Filosofía	7	3	1	0	1	0	0	0	2	0	0	0	0	
Prof. en Filosofía	6	1	0	1	0	0	0	0	1	2	0	1	0	
Lic. en Letras Clásicas	2	0	0	1	0	0	0	0	1	0	0	0	0	
Lic. en Letras Modernas	2	1	1	0	0	0	0	0	0	0	0	0	0	
Prof. en Letras Modernas	2	0	0	0	1	0	0	0	1	0	0	0	0	
Lic. en Historia	8	3	0	1	4	0	0	0	0	0	0	0	0	
Prof. en Historia	11	1	0	0	1	2	1	3	1	2	0	0	0	
Lic. en Ciencias de la Educación	3	0	0	1	0	2	0	0	0	0	0	0	0	
Prof. en Ciencias de la Educación	15	0	1	0	0	1	0	2	4	6	0	0	1	
Lic. en Psicología	182	5	0	8	13	32	44	43	34	2	1	0	0	

continúa

EGRESADOS DE CARRERAS DE GRADO SEGUN AÑO DE INGRESO A LA CARRERA. - AÑO 1995

AREAS Títulos	TOTAL	Hasta												
		1983	1984	1985	1986	1987	1988	1989	1990	1991	1992	1993	1994	
Prof. en Psicología	25	0	1	2	3	2	4	3	7	3	0	0	0	
Bibliotecario	31	3	2	1	2	2	5	2	6	2	6	0	0	
Archivero	3	2	0	0	0	0	0	0	0	1	0	0	0	
Prof. en Perfeccionamiento Instrumental	1	0	0	0	0	0	0	1	0	0	0	0	0	
Lic. en Perfeccionamiento Instrumental	1	0	0	0	0	0	0	1	0	0	0	0	0	
Prof. en Educación Musical	2	0	0	1	1	0	0	0	0	0	0	0	0	
Lic. en Pintura	5	1	0	0	0	4	0	0	0	0	0	0	0	
Prof. Sup. en Artes Plásticas (Pintura)	10	1	3	0	1	1	2	1	1	0	0	0	0	
Lic. en Grabado	4	0	0	1	2	1	0	0	0	0	0	0	0	
Lic. en Teatro (Orientación Actoral)	6	0	0	0	0	0	3	2	0	1	0	0	0	
ESCUELA SUPERIOR DE LENGUAS	65	4	2	2	0	3	9	14	18	11	0	1	1	
Lic. en Lengua y Literatura Castellana	1	1	0	0	0	0	0	0	0	0	0	0	0	
Prof. de Superior de Castellano, Literatura y Latín	2	0	1	0	0	1	0	0	0	0	0	0	0	
Prof. de Castellano, Literatura y Latín	1	0	0	0	0	0	0	0	1	0	0	0	0	
Traductor de Inglés	32	0	1	1	0	2	4	6	8	8	0	1	1	
Prof. Superior de Inglés	9	1	0	1	0	0	3	4	0	0	0	0	0	
Prof. de Inglés	10	0	0	0	0	0	1	1	6	2	0	0	0	
Lic. en Lengua y Literatura Francesa	1	0	0	0	0	0	0	0	1	0	0	0	0	
Traductor de Francés	2	0	0	0	0	0	0	1	1	0	0	0	0	
Prof. Superior de Francés	3	2	0	0	0	0	0	1	0	0	0	0	0	
Traductor de Italiano	1	0	0	0	0	0	1	0	0	0	0	0	0	
Prof. de Italiano	1	0	0	0	0	0	0	0	1	0	0	0	0	
Traductor de Alemán	2	0	0	0	0	0	0	1	0	1	0	0	0	

UNIVERSIDAD NACIONAL DE CORDOBA

EGRESADOS DE CARRERAS DE GRADO SEGUN PROMEDIO GENERAL EN LA CARRERA - AÑO 1995

AREAS Titulos	Total	PROMEDIOS									
		2	3	4	5	6	7	8	9	10	S/E
TOTAL UNIVERSIDAD	4769	1	116	416	519	626	629	475	132	9	1846
TOTAL AREA CIENCIAS BASICAS	1378	0	96	258	274	302	249	149	35	2	13
FAC. DE ARQUITECTURA, URB. Y DISEÑO	309	0	4	41	74	77	72	31	3	0	7
Arquitecto	300	0	4	41	74	75	71	26	2	0	7
Diseñador Industrial	9	0	0	0	0	2	1	5	1	0	0
FAC. DE CS. EXACTAS, FISICAS Y NATURALES	463	0	16	60	89	110	100	71	17	0	0
Ing. Civil	91	0	7	27	18	17	14	8	0	0	0
Ing. Mecánico Electricista	32	0	2	2	13	7	3	4	1	0	0
Ing. Electricista Electrónico	62	0	2	19	19	18	4	0	0	0	0
Ing. Mecánico Aeronáutico	38	0	1	5	4	8	12	5	3	0	0
Ing. Agrimensor	7	0	3	0	3	1	0	0	0	0	0
Ing. Químico Industrial	60	0	0	1	11	16	18	14	0	0	0
Geólogo	23	0	0	1	3	3	10	5	1	0	0
Biólogo	57	0	0	0	1	11	14	21	10	0	0
Prof. en Ciencias Biológicas	10	0	0	0	2	1	3	4	0	0	0
Ingeniero Electrónico	24	0	0	1	1	8	8	5	1	0	0
Químico Industrial	25	0	1	3	5	10	5	0	1	0	0
Constructor (ex ITU)	21	0	0	1	7	5	5	3	0	0	0
Constructor	7	0	0	0	1	4	1	1	0	0	0
Mecánico Electricista	6	0	0	0	1	1	3	1	0	0	0
FAC. DE CIENCIAS QUÍMICAS	488	0	76	154	91	72	48	33	11	1	2
Lic. en Química	18	0	0	0	1	3	4	5	5	0	0
Lic. en Química Farmacéutica	105	0	17	16	19	28	17	5	2	1	0
Farmacéutico	208	0	51	109	32	7	3	5	0	0	1
Lic. en Bioquímica Clínica	15	0	1	1	4	2	4	2	1	0	0
Bioquímico	142	0	7	28	35	32	20	16	3	0	1
FAC. DE MATEMÁTICA, ASTRON. Y FÍSICA	26	0	0	0	4	5	9	6	1	1	0
Lic. en Matemática	7	0	0	0	0	0	3	3	0	1	0
Prof. en Matemática	2	0	0	0	0	0	2	0	0	0	0
Lic. en Astronomía	2	0	0	0	1	1	0	0	0	0	0
Lic. en Física	14	0	0	0	3	4	3	3	1	0	0
Prof. de Física	1	0	0	0	0	0	1	0	0	0	0
FAC. DE CS. AGROPECUARIAS (Ing. Agrónomo)	92	0	0	3	16	38	20	8	3	0	4

continúa

EGRESADOS DE CARRERAS DE GRADO SEGUN PROMEDIO GENERAL EN LA CARRERA - AÑO 1995

AREAS Títulos	Total	PROMEDIOS									
		2	3	4	5	6	7	8	9	10	S/E
TOTAL AREA CIENCIAS SOCIALES	1152	1	17	126	142	144	121	76	31	4	490
FAC. DE DERECHO Y CS. SOCIALES	782	0	1	9	39	76	80	65	27	4	481
Abogado	622	0	1	4	21	39	34	28	12	2	481
Lic. en Trabajo Social	42	0	0	0	2	7	14	10	7	2	0
Lic. en Comunicación Social	118	0	0	5	16	30	32	27	8	0	0
FAC. DE CIENCIAS ECONOMICAS	370	1	16	117	103	68	41	11	4	0	9
Contador Público	314	1	16	106	82	60	32	8	1	0	8
Lic. en Economía	8	0	0	1	4	0	2	0	1	0	0
Lic. en Administración	48	0	0	10	17	8	7	3	2	0	1
TOTAL AREA CIENCIAS MEDICAS	1848	0	3	27	90	143	162	150	19	0	1254
FAC. DE CIENCIAS MEDICAS	1585	0	3	27	90	140	158	143	16	0	1008
Médico Cirujano	1006	0	0	7	22	34	32	17	1	0	893
Téc. en Laboratorio Cl. e Histopatológico	23	0	0	2	6	7	4	4	0	0	0
Téc. en Radiología y Terapia Radiante	81	0	3	9	14	22	14	16	0	0	3
Lic. en Kinesiólogía y Fisioterapia	352	0	0	9	42	61	81	70	7	0	82
Lic. en Fonoaudiología	31	0	0	0	0	0	1	0	0	0	30
Lic. en enfermería	25	0	0	0	0	0	6	15	4	0	0
Lic. en Nutrición	67	0	0	0	6	16	20	21	4	0	0
FAC. DE ODONTOLOGIA	263	0	0	0	0	3	4	7	3	0	246
TOTAL AREA CIENCIAS HUMANAS	391	0	0	5	13	37	97	100	47	3	89
FAC. DE FILOSOFIA Y HUMANIDADES	326	0	0	0	8	28	75	84	40	3	88
Lic. en Filosofía	7	0	0	0	0	0	0	1	2	0	4
Prof. en Filosofía	6	0	0	0	0	0	0	2	1	0	3
Lic. en Letras Clásicas	2	0	0	0	0	0	0	0	1	1	0
Lic. en Letras Modernas	2	0	0	0	0	0	1	0	0	1	0
Prof. en Letras Modernas	2	0	0	0	0	0	0	0	0	0	2
Lic. en Historia	8	0	0	0	0	0	2	3	0	0	3
Prof. en Historia	11	0	0	0	0	0	3	5	1	0	2
Lic. en Ciencias de la Educación	3	0	0	0	0	0	0	1	0	0	2
Prof. en Ciencias de la Educación	15	0	0	0	0	1	1	8	2	0	3

continúa

EGRESADOS DE CARRERAS DE GRADO SEGUN PROMEDIO GENERAL EN LA CARRERA - AÑO 1995

AREAS Títulos	Total	PROMEDIOS									
		2	3	4	5	6	7	8	9	10	S/E
Lic. en Psicología	182	0	0	0	3	17	51	45	7	0	59
Prof. en Psicología	25	0	0	0	1	3	5	5	1	1	9
Bibliotecario	31	0	0	0	4	7	9	4	7	0	0
Archivero	3	0	0	0	0	0	2	1	0	0	0
Prof. en Perfeccionamiento Instrumental	1	0	0	0	0	0	0	0	1	0	0
Lic. en Perfeccionamiento Instrumental	1	0	0	0	0	0	0	0	1	0	0
Prof. en Educación Musical	2	0	0	0	0	0	0	0	2	0	0
Lic. en Pintura	5	0	0	0	0	0	1	0	4	0	0
Prof. Sup. en Artes Plásticas (Pintura)	10	0	0	0	0	0	0	4	6	0	0
Lic. en Grabado	4	0	0	0	0	0	0	1	2	0	1
Lic. en Teatro (Orientación Actoral)	6	0	0	0	0	0	0	4	2	0	0
ESCUELA SUPERIOR DE LENGUAS	65	0	0	5	5	9	22	16	7	0	1
Lic. en Lengua y Literatura Castellana	1	0	0	0	0	0	0	1	0	0	0
Prof. de Superior de Castellano, Literatura y Latín	2	0	0	0	0	0	0	0	2	0	0
Prof. de Castellano, Literatura y Latín	1	0	0	0	0	0	1	0	0	0	0
Traductor de Inglés	32	0	0	4	4	6	9	6	2	0	1
Prof. Superior de Inglés	9	0	0	1	0	1	5	2	0	0	0
Prof. de Inglés	10	0	0	0	0	2	1	6	1	0	0
Lic. en Lengua y Literatura Francesa	1	0	0	0	0	0	0	1	0	0	0
Traductor de Francés	2	0	0	0	0	0	2	0	0	0	0
Prof. Superior de Francés	3	0	0	0	1	0	2	0	0	0	0
Traductor de Italiano	1	0	0	0	0	0	1	0	0	0	0
Prof. de Italiano	1	0	0	0	0	0	0	0	1	0	0
Traductor de Alemán	2	0	0	0	0	0	1	0	1	0	0

UNIVERSIDAD NACIONAL DE CORDOBA
EGRESADOS DE CARRERAS DE GRADO SEGUN EDAD - AÑO 1995

AREAS	Dependencias	TOTAL	20-25	26-30	31-35	36-40	41-45	46-50	51 y más	S/E	Edad Prom.
TOTAL UNIVERSIDAD		4769	1815	2049	538	179	71	33	22	62	27,7
AREA CIENCIAS BASICAS		1378	419	675	195	51	15	6	3	14	27,5
	FAC. DE ARQUITECTURA, URB. Y DISEÑO	309	26	212	55	11	3	0	0	2	28,8
	FAC. DE C.EXACTAS,FISICAS Y NATURALES	463	85	211	104	33	10	6	3	11	29,8
	FAC. DE CIENCIAS QUIMICAS	488	258	196	26	6	2	0	0	0	26,0
	FAC. DE MATEMATICA, ASTRONOMIA Y FISICA	26	16	9	1	0	0	0	0	0	25,8
	FAC. DE CIENCIAS AGROPECUARIAS	92	34	47	9	1	0	0	0	1	27,0
AREA CIENCIAS SOCIALES		1152	433	481	132	50	21	11	10	14	27,6
	FAC. DE DERECHO Y CIENCIAS SOCIALES	782	287	329	81	38	13	10	10	14	27,6
	<i>Abogacía</i>	622	213	271	63	33	11	10	9	12	28,6
	<i>Trabajo Social</i>	42	24	7	8	3	0	0	0	0	27,1
	<i>Ciencias de la Información</i>	118	50	51	10	2	2	0	1	2	27,1
	FAC. DE CIENCIAS ECONOMICAS	370	146	152	51	12	8	1	0	0	27,6
AREA CIENCIAS MEDICAS		1848	835	736	156	57	21	10	4	29	28,5
	FAC. DE CIENCIAS MEDICAS	1585	689	648	139	53	21	10	4	21	27,9
	<i>Medicina</i>	1006	339	507	100	36	15	6	2	1	26,6
	<i>Tecnología Médica</i>	104	52	31	16	2	0	1	0	2	25,3
	<i>Kinesiología y Fisioterapia</i>	352	234	82	13	7	2	0	0	14	26,9
	<i>Fonoaudiología</i>	31	16	10	2	2	0	0	0	1	37,3
	<i>Enfermería</i>	25	2	5	3	6	4	3	2	0	25,4
	<i>Nutrición</i>	67	46	13	5	0	0	0	0	3	25,8
	FAC. DE ODONTOLOGIA	263	146	88	17	4	0	0	0	8	29,1
AREA CIENCIAS HUMANAS		391	128	157	55	21	14	6	5	5	27,4
	FAC. DE FILOSOFIA Y HUMANIDADES	326	95	137	49	19	13	6	3	4	27,2
	ESC. SUPERIOR DE LENGUAS	65	33	20	6	2	1	0	2	1	27,7

UNIVERSIDAD NACIONAL DE CORDOBA
EGRESADOS DE CARRERAS DE GRADO SEGUN EDAD - AÑO 1995 - VARONES

AREAS	Dependencias	TOTAL	20-25	26-30	31-35	36-40	41-45	46-50	51 y más	S/E	Edad Prom.
TOTAL UNIVERSIDAD		2204	665	1066	319	78	33	15	11	17	28,1
AREA CIENCIAS BASICAS		732	148	390	137	31	10	4	3	9	27,5
FAC. DE ARQUITECTURA, URB. Y DISEÑO		184	14	123	39	6	2	0	0	0	29,0
FAC. DE C.EXACTAS,FISICAS Y NATURALES		335	41	163	84	24	8	4	3	8	30,2
FAC. DE CIENCIAS QUIMICAS		123	53	61	9	0	0	0	0	0	26,1
FAC. DE MATEMATICA, ASTRONOMIA Y FISICA		15	10	5	0	0	0	0	0	0	25,5
FAC. DE CIENCIAS AGROPECUARIAS		75	30	38	5	1	0	0	0	1	26,8
AREA CIENCIAS SOCIALES		581	194	266	76	17	10	6	6	6	28,4
FAC. DE DERECHO Y CIENCIAS SOCIALES		375	117	174	47	13	6	6	6	6	28,9
<i>Abogacía</i>		321	97	147	41	13	5	6	6	6	30,2
<i>Trabajo Social</i>		5	2	0	3	0	0	0	0	0	26,9
<i>Ciencias de la Información</i>		49	18	27	3	0	1	0	0	0	27,5
FAC. DE CIENCIAS ECONOMICAS		206	77	92	29	4	4	0	0	0	27,9
AREA CIENCIAS MEDICAS		822	310	382	87	26	10	4	1	2	28,1
FAC. DE CIENCIAS MEDICAS		725	263	341	79	25	10	4	1	2	26,1
<i>Medicina</i>		563	172	292	63	22	10	3	1	0	28,4
<i>Tecnología Médica</i>		39	17	8	11	2	0	1	0	0	25,6
<i>Kinesiología y Fisioterapia</i>		115	70	37	5	1	0	0	0	2	24,5
<i>Fonoaudiología</i>		0	0	0	0	0	0	0	0	0	
<i>Enfermería</i>		2	1	1	0	0	0	0	0	0	26,0
<i>Nutrición</i>		6	3	3	0	0	0	0	0	0	26,0
FAC. DE ODONTOLOGIA		97	47	41	8	1	0	0	0	0	30,2
AREA CIENCIAS HUMANAS		69	13	28	19	4	3	1	1	0	30,5
FAC. DE FILOSOFIA Y HUMANIDADES		64	12	28	17	2	3	1	1	0	32,8
ESC. SUPERIOR DE LENGUAS		5	1	0	2	2	0	0	0	0	28,1

UNIVERSIDAD NACIONAL DE CORDOBA
EGRESADOS DE CARRERAS DE GRADO SEGUN EDAD - AÑO 1995 - MUJERES

AREAS	Dependencias	TOTAL	20-25	26-30	31-35	36-40	41-45	46-50	51 y más	S/E	Edad Prom.
TOTAL UNIVERSIDAD		2565	1150	983	219	101	38	18	11	45	27,2
AREA CIENCIAS BASICAS		646	271	285	58	20	5	2	0	5	27,5
	FAC. DE ARQUITECTURA, URB. Y DISEÑO	125	12	89	16	5	1	0	0	2	28,5
	FAC. DE C.EXACTAS,FISICAS Y NATURALES	128	44	48	20	9	2	2	0	3	28,6
	FAC. DE CIENCIAS QUIMICAS	365	205	135	17	6	2	0	0	0	26,0
	FAC. DE MATEMATICA, ASTRONOMIA Y FISICA	11	6	4	1	0	0	0	0	0	26,3
	FAC. DE CIENCIAS AGROPECUARIAS	17	4	9	4	0	0	0	0	0	27,9
AREA CIENCIAS SOCIALES		571	239	215	56	33	11	5	4	8	27,8
	FAC. DE DERECHO Y CIENCIAS SOCIALES	407	170	155	34	25	7	4	4	8	28,3
	<i>Abogacía</i>	301	116	124	22	20	6	4	3	6	26,7
	<i>Trabajo Social</i>	37	22	7	5	3	0	0	0	0	27,3
	<i>Ciencias de la Información</i>	69	32	24	7	2	1	0	1	2	27,7
	FAC. DE CIENCIAS ECONOMICAS	164	69	60	22	8	4	1	0	0	27,4
AREA CIENCIAS MEDICAS		1026	525	354	69	31	11	6	3	27	28,3
	FAC. DE CIENCIAS MEDICAS	860	426	307	60	28	11	6	3	19	27,8
	<i>Medicina</i>	443	167	215	37	14	5	3	1	1	25,4
	<i>Tecnología Médica</i>	65	35	23	5	0	0	0	0	2	25,2
	<i>Kinesiología y Fisioterapia</i>	237	164	45	8	6	2	0	0	12	26,9
	<i>Fonoaudiología</i>	31	16	10	2	2	0	0	0	1	38,4
	<i>Enfermería</i>	23	1	4	3	6	4	3	2	0	25,3
	<i>Nutrición</i>	61	43	10	5	0	0	0	0	3	25,6
	FAC. DE ODONTOLOGIA	166	99	47	9	3	0	0	0	8	28,9
AREA CIENCIAS HUMANAS		322	115	129	36	17	11	5	4	5	27,0
	FAC. DE FILOSOFIA Y HUMANIDADES	262	83	109	32	17	10	5	2	4	26,7
	ESC. SUPERIOR DE LENGUAS	60	32	20	4	0	1	0	2	1	27,2

UNIVERSIDAD NACIONAL DE CORDOBA
EGRESADOS DE CARRERAS DE GRADO SEGUN EDAD PROMEDIO - AÑO 1995

AREAS Dependencias	TOTAL	VARONES	MUJERES
TOTAL UNIVERSIDAD	27,7	28,1	27,2
AREA CIENCIAS BASICAS	27,5	27,5	27,5
FAC. DE ARQUITECTURA, URB. Y DISEÑO	28,8	29,0	28,5
FAC. DE CS. EXACTAS, FISICAS Y NATURALES	29,8	30,2	28,6
FAC. DE CIENCIAS QUIMICAS	26,0	26,1	26,0
FAC. DE MATEMATICA, ASTRONOMIA Y FISICA	25,8	25,5	26,3
FAC. DE CIENCIAS AGROPECUARIAS	27,0	26,8	27,9
AREA CIENCIAS SOCIALES	27,6	28,4	27,8
FAC. DE DERECHO Y CIENCIAS SOCIALES	27,6	28,9	28,3
<i>Abogacia</i>	28,6	30,2	26,7
<i>Trabajo Social</i>	27,1	26,9	27,3
<i>Ciencias de la Información</i>	27,1	27,5	27,7
FAC. DE CIENCIAS ECONOMICAS	27,6	27,9	27,4
AREA CIENCIAS MEDICAS	28,5	28,1	28,3
FAC. DE CIENCIAS MEDICAS	27,9	26,1	27,8
<i>Medicina</i>	26,6	28,4	25,4
<i>Tecnología Médica</i>	25,3	25,6	25,2
<i>Kinesiología y Fisioterapia</i>	26,9	24,5	26,9
<i>Fonoaudiología</i>	37,3	-	38,4
<i>Enfermería</i>	25,4	26,0	25,3
<i>Nutrición</i>	25,8	26,0	25,6
FAC. DE ODONTOLOGIA	29,1	30,2	28,9
AREA CIENCIAS HUMANAS	27,4	30,5	27,0
FAC. DE FILOSOFIA Y HUMANIDADES	27,2	32,8	26,7
ESC. SUPERIOR DE LENGUAS	27,7	28,1	27,2

UNIVERSIDAD NACIONAL DE CORDOBA
EGRESADOS DE CARRERAS DE GRADO SEGUN ESTADO CIVIL - AÑO 1995

AREAS	TOTAL	Soltero	Casado	Viudo-Sepa Divorciado	Sin Especificar
Dependencias					
TOTAL UNIVERSIDAD	4769	3488	1021	66	194
AREA CIENCIAS BASICAS	1378	988	300	6	84
FAC. DE ARQUITECTURA, URB. Y DISEÑO	309	227	72	1	9
FAC. DE CS. EXACTAS, FISICAS Y NATURALES	463	280	134	3	46
FAC. DE CIENCIAS QUIMICAS	488	385	76	2	25
FAC. DE MATEMATICA, ASTRONOMIA Y FISICA	26	22	3	0	1
FAC. DE CIENCIAS AGROPECUARIAS	92	74	15	0	3
AREA CIENCIAS SOCIALES	1152	840	245	19	48
FAC. DE DERECHO Y CIENCIAS SOCIALES	782	579	156	14	33
<i>Abogacía</i>	622	456	128	10	28
<i>Trabajo Social</i>	42	32	9	0	1
<i>Ciencias de la Información</i>	118	91	19	4	4
FAC. DE CIENCIAS ECONOMICAS	370	261	89	5	15
AREA CIENCIAS MEDICAS	1848	1422	350	24	52
FAC. DE CIENCIAS MEDICAS	1585	1209	315	20	41
<i>Medicina</i>	1006	760	213	14	19
<i>Tecnología Médica</i>	104	72	21	3	8
<i>Kinesiología y Fisioterapia</i>	352	292	48	1	11
<i>Fonoaudiología</i>	31	21	10	0	0
<i>Enfermería</i>	25	10	12	2	1
<i>Nutrición</i>	67	54	11	0	2
FAC. DE ODONTOLOGIA	263	213	35	4	11
AREA CIENCIAS HUMANAS	391	238	126	17	10
FAC. DE FILOSOFIA Y HUMANIDADES	326	191	112	14	9
ESC. SUPERIOR DE LENGUAS	65	47	14	3	1

UNIVERSIDAD NACIONAL DE CORDOBA
EGRESADOS SEGUN ESTADO CIVIL - VARONES - AÑO 1995

AREAS	TOTAL	Soltero	Casado	Viudo-Sepa Divorciado	Sin Especificar
Dependencias					
TOTAL UNIVERSIDAD	2204	1623	466	17	98
AREA CIENCIAS BASICAS	732	506	177	1	48
FAC. DE ARQUITECTURA, URB. Y DISEÑO	184	138	39	0	7
FAC. DE CS. EXACTAS, FISICAS Y NATURALES	335	198	105	1	31
FAC. DE CIENCIAS QUIMICAS	123	98	18	0	7
FAC. DE MATEMATICA, ASTRONOMIA Y FISICA	15	12	3	0	0
FAC. DE CIENCIAS AGROPECUARIAS	75	60	12	0	3
AREA CIENCIAS SOCIALES	581	433	119	5	24
FAC. DE DERECHO Y CIENCIAS SOCIALES	375	285	70	5	15
<i>Abogacía</i>	321	242	62	3	14
<i>Trabajo Social</i>	5	3	2	0	0
<i>Ciencias de la Información</i>	49	40	6	2	1
FAC. DE CIENCIAS ECONOMICAS	206	148	49	0	9
AREA CIENCIAS MEDICAS	822	642	147	11	22
FAC. DE CIENCIAS MEDICAS	725	558	139	9	19
<i>Medicina</i>	563	423	120	8	12
<i>Tecnología Médica</i>	39	27	7	1	4
<i>Kinesiología y Fisioterapia</i>	115	102	11	0	2
<i>Fonoaudiología</i>	0	0	0	0	0
<i>Enfermería</i>	2	2	0	0	0
<i>Nutrición</i>	6	4	1	0	1
FAC. DE ODONTOLOGIA	97	84	8	2	3
AREA CIENCIAS HUMANAS	69	42	23	0	4
FAC. DE FILOSOFIA Y HUMANIDADES	64	39	22	0	3
ESC. SUPERIOR DE LENGUAS	5	3	1	0	1

UNIVERSIDAD NACIONAL DE CORDOBA
EGRESADOS SEGUN ESTADO CIVIL - MUJERES - AÑO 1995

AREAS	TOTAL	Soltera	Casada	Viuda-Sepa Divorciada	Sin Especificar
Dependencias					
TOTAL UNIVERSIDAD	2565	1865	555	49	96
AREA CIENCIAS BASICAS	646	482	123	5	36
FAC. DE ARQUITECTURA, URB. Y DISEÑO	125	89	33	1	2
FAC. DE CS. EXACTAS, FISICAS Y NATURALES	128	82	29	2	15
FAC. DE CIENCIAS QUIMICAS	365	287	58	2	18
FAC. DE MATEMATICA, ASTRONOMIA Y FISICA	11	10	0	0	1
FAC. DE CIENCIAS AGROPECUARIAS	17	14	3	0	0
AREA CIENCIAS SOCIALES	571	407	126	14	24
FAC. DE DERECHO Y CIENCIAS SOCIALES	407	294	86	9	18
<i>Abogacía</i>	301	214	66	7	14
<i>Trabajo Social</i>	37	29	7	0	1
<i>Ciencias de la Información</i>	69	51	13	2	3
FAC. DE CIENCIAS ECONOMICAS	164	113	40	5	6
AREA CIENCIAS MEDICAS	1026	780	203	13	30
FAC. DE CIENCIAS MEDICAS	860	651	176	11	22
<i>Medicina</i>	443	337	93	6	7
<i>Tecnología Médica</i>	65	45	14	2	4
<i>Kinesiología y Fisioterapia</i>	237	190	37	1	9
<i>Fonoaudiología</i>	31	21	10	0	0
<i>Enfermería</i>	23	8	12	2	1
<i>Nutrición</i>	61	50	10	0	1
FAC. DE ODONTOLOGIA	166	129	27	2	8
AREA CIENCIAS HUMANAS	322	196	103	17	6
FAC. DE FILOSOFIA Y HUMANIDADES	262	152	90	14	6
ESC. SUPERIOR DE LENGUAS	60	44	13	3	0

UNIVERSIDAD NACIONAL DE CORDOBA
EGRESADOS DE CARRERAS DE GRADO SEGUN NACIONALIDAD - AÑO 1995

AREAS Dependencias	TOTAL			Nacionalidad														
	Total	Var.	Muj.	1			2			3			4			S/E		
				Total	Var.	Muj.	Total	Var.	Muj.	Total	Var.	Muj.	Total	Var.	Muj.	Total	Var.	Muj.
TOTAL UNIVERSIDAD	4769	2204	2565	4553	2147	2406	4	1	3	13	7	6	53	28	25	54	21	33
AREA CIENCIAS BASICAS	1378	732	646	1276	726	550	0	0	0	2	1	1	7	4	3	1	1	0
FAC. DE ARQUITECTURA, URB. Y DISEÑO	309	184	125	308	183	125	0	0	0	0	0	0	1	1	0	0	0	0
FAC. DE CS. EXACTAS, FISICAS Y NATURALES	463	335	128	455	330	125	0	0	0	2	1	1	5	3	2	1	1	0
FAC. DE CIENCIAS QUIMICAS	488	123	365	487	123	364	0	0	0	0	0	0	1	0	1	0	0	0
FAC. DE MATEMATICA, ASTRONOMIA Y FISICA	26	15	11	26	15	11	0	0	0	0	0	0	0	0	0	0	0	0
FAC. DE CIENCIAS AGROPECUARIAS	92	75	17	0	0	0	0	0	0	0	0	0	0	0	0	0	0	0
AREA CIENCIAS SOCIALES	1152	581	571	1134	569	565	2	1	1	0	0	0	7	5	2	9	6	3
FAC. DE DERECHO Y CIENCIAS SOCIALES	782	375	407	769	367	402	2	1	1	0	0	0	3	2	1	8	5	3
<i>Abogacía</i>	622	321	301	613	314	299	2	1	1	0	0	0	1	1	0	6	5	1
<i>Trabajo Social</i>	42	5	37	40	5	35	0	0	0	0	0	0	1	0	1	1	0	1
<i>Ciencias de la Información</i>	118	49	69	116	48	68	0	0	0	0	0	0	1	1	0	1	0	1
FAC. DE CIENCIAS ECONOMICAS	370	206	164	365	202	163	0	0	0	0	0	0	4	3	1	1	1	0
AREA CIENCIAS MEDICAS	1848	822	1026	1757	784	973	2	0	2	11	6	5	37	19	18	41	13	28
FAC. DE CIENCIAS MEDICAS	1585	725	860	1501	690	811	2	0	2	8	5	3	33	17	16	41	13	28
<i>Medicina</i>	1006	563	443	948	531	417	2	0	2	8	5	3	28	16	12	20	11	9
<i>Tecnología Médica</i>	104	3	101	98	3	95	0	0	0	0	0	0	0	0	0	1	0	1
<i>Kinesiología y Fisioterapia</i>	352	36	316	333	34	299	0	0	0	0	0	0	5	0	5	5	2	3
<i>Fonoaudiología</i>	31	115	-84	31	114	-83	0	0	0	0	0	0	0	1	-1	14	0	14
<i>Enfermería</i>	25	2	23	24	2	22	0	0	0	0	0	0	0	0	0	0	0	0
<i>Nutrición</i>	67	6	61	67	6	61	0	0	0	0	0	0	0	0	0	1	0	1
FAC. DE ODONTOLOGIA	263	97	166	256	94	162	0	0	0	3	1	2	4	2	2	0	0	0
AREA CIENCIAS HUMANAS	391	69	322	386	68	318	0	0	0	0	0	0	2	0	2	3	1	2
FAC. DE FILOSOFIA Y HUMANIDADES	326	64	262	323	64	259	0	0	0	0	0	0	1	0	1	2	0	2
ESC. SUPERIOR DE LENGUAS	65	5	60	63	4	59	0	0	0	0	0	0	1	0	1	1	1	0

Referencias 1: Argentino Nativo; 2: Argentino por Opción; 3: Argentino Naturalizado; 4: Extranjero.

UNIVERSIDAD NACIONAL DE CORDOBA
EGRESADOS DE CARRERAS DE GRADO SEGUN SUS EXPECTATIVAS DE TRABAJO FUTURAS - AÑO 1995

AREAS	Dependencias	Total	Muchas	Sufi- cientes	Escasas	Nulas	Desco- nozco	S/E
TOTAL UNIVERSIDAD		4769	242	1727	2283	57	392	68
AREA CIENCIAS BASICAS		1378	53	415	791	18	85	16
	FAC. DE ARQUITECTURA, URB. Y DISEÑO	309	12	90	186	3	15	3
	FAC. DE CS. EXACTAS, FISICAS Y NATURALES	463	28	177	232	5	19	2
	FAC. DE CIENCIAS QUIMICAS	488	7	111	311	6	44	9
	FAC. DE MATEMATICA, ASTRONOMIA Y FISICA	26	1	6	15	3	0	1
	FAC. DE CIENCIAS AGROPECUARIAS	92	5	31	47	1	7	1
AREA CIENCIAS SOCIALES		1152	101	561	406	11	60	13
	FAC. DE DERECHO Y CIENCIAS SOCIALES	782	56	331	322	10	54	9
	<i>Abogacía</i>	622	53	310	196	4	50	9
	<i>Trabajo Social</i>	42	0	5	34	3	0	0
	<i>Ciencias de la Información</i>	118	3	16	92	3	4	0
	FAC. DE CIENCIAS ECONOMICAS	370	45	230	84	1	6	4
AREA CIENCIAS MEDICAS		1848	66	623	871	18	233	37
	FAC. DE CIENCIAS MEDICAS	1585	56	507	790	16	186	30
	<i>Medicina</i>	1006	25	306	512	6	137	20
	<i>Tecnología Médica</i>	104	1	32	56	0	10	5
	<i>Kinesiología y Fisioterapia</i>	352	21	117	172	8	30	4
	<i>Fonoaudiología</i>	31	0	11	18	0	2	0
	<i>Enfermería</i>	25	6	14	4	1	0	0
	<i>Nutrición</i>	67	3	27	28	1	7	1
	FAC. DE ODONTOLOGIA	263	10	116	81	2	47	7
AREA CIENCIAS HUMANAS		391	22	128	215	10	14	2
	FAC. DE FILOSOFIA Y HUMANIDADES	326	15	98	190	8	13	2
	ESC. SUPERIOR DE LENGUAS	65	7	30	25	2	1	0

UNIVERSIDAD NACIONAL DE CORDOBA
EGRESADOS DE CARRERAS DE GRADO SEGUN DONDE PIENSAN RADICARSE - AÑO 1995

AREAS Dependencias	TOTAL	Córdoba				Otras Prov.	Extran- jero	S/E
		Total	Capit.	Inter.	S/E			
TOTAL UNIVERSIDAD	4769	3223	2298	632	293	1142	56	348
AREA CIENCIAS BASICAS	1378	1011	698	233	80	223	9	135
FAC. DE ARQUITECTURA, URB. Y DISEÑO	309	260	183	53	24	33	3	13
FAC. DE CS. EXACTAS, FIS. Y NATURALES	463	371	305	58	8	87	4	1
FAC. DE CIENCIAS QUIMICAS	488	279	162	76	41	92	0	117
FAC. DE MATEMATICA, ASTRON. Y FISICA	26	21	18	3	0	1	2	2
FAC. DE CIENCIAS AGROPECUARIAS	92	80	30	43	7	10	0	2
AREA CIENCIAS SOCIALES	1152	843	652	154	37	226	8	75
FAC. DE DERECHO Y CIENCIAS SOCIALES	782	539	407	95	37	187	4	52
<i>Abogacía</i>	622	408	297	84	27	166	1	47
<i>Trabajo Social</i>	42	37	31	6	0	5	0	0
<i>Ciencias de la Información</i>	118	94	79	5	10	16	3	5
FAC. DE CIENCIAS ECONOMICAS	370	304	245	59	0	39	4	23
AREA CIENCIAS MEDICAS	1848	1054	712	190	152	641	35	118
FAC. DE CIENCIAS MEDICAS	1585	897	624	143	130	582	29	77
<i>Medicina</i>	1006	543	354	89	100	420	25	18
<i>Tecnología Médica</i>	104	89	83	3	3	12	0	3
<i>Kinesiología y Fisioterapia</i>	352	192	142	31	19	143	4	13
<i>Fonoaudiología</i>	31	25	13	10	2	5	0	1
<i>Enfermería</i>	25	24	17	1	6	1	0	0
<i>Nutrición</i>	67	24	15	9	0	1	0	42
FAC. DE ODONTOLOGIA	263	157	88	0	69	59	6	41
								0
AREA CIENCIAS HUMANAS	391	315	236	55	24	52	4	20
FAC. DE FILOSOFIA Y HUMANIDADES	326	260	187	49	24	44	2	20
ESC. SUPERIOR DE LENGUAS	65	55	49	6	0	8	2	0

UNIVERSIDAD NACIONAL DE CORDOBA

EGRESADOS DE CARRERAS DE GRADO SEGUN SU INTENCION DE CONTINUAR ESTUDIANDO - AÑO 1995

AREAS Dependencias	TOTAL	NO	Piensan continuar sus estudios					S/E
			Total	1	2	3	4	
TOTAL UNIVERSIDAD	4769	1469	3097	1697	531	636	233	203
AREA CIENCIAS BASICAS	1378	632	692	399	82	132	79	54
FAC. DE ARQUITECTURA, URB. Y DISEÑO	309	135	160	79	9	42	30	14
FAC. DE CS. EXACTAS, FISICAS Y NATURALES	463	204	245	129	39	49	28	14
FAC. DE CIENCIAS QUIMICAS	488	244	224	163	21	34	6	20
FAC. DE MATEMATICA, ASTRONOMIA Y FISICA	26	1	25	17	1	0	7	0
FAC. DE CIENCIAS AGROPECUARIAS	92	48	38	11	12	7	8	6
AREA CIENCIAS SOCIALES	1152	367	746	443	130	126	47	39
FAC. DE DERECHO Y CIENCIAS SOCIALES	782	265	488	265	119	68	36	29
<i>Abogacía</i>	622	217	378	209	105	42	22	27
<i>Trabajo Social</i>	42	14	28	20	1	5	2	0
<i>Ciencias de la Información</i>	118	34	82	36	13	21	12	2
FAC. DE CIENCIAS ECONOMICAS	370	102	258	178	11	58	11	10
AREA CIENCIAS MEDICAS	1848	408	1345	689	299	278	79	95
FAC. DE CIENCIAS MEDICAS	1585	356	1163	610	287	204	62	66
<i>Medicina</i>	1006	144	821	431	229	117	44	41
<i>Tecnología Médica</i>	104	25	77	68	8	1	0	2
<i>Kinesiología y Fisioterapia</i>	352	135	202	76	35	77	14	15
<i>Fonoaudiología</i>	31	13	18	11	2	3	2	0
<i>Enfermería</i>	25	4	20	17	2	1	0	1
<i>Nutrición</i>	67	35	25	7	11	5	2	7
FAC. DE ODONTOLOGIA	263	52	182	79	12	74	17	29
AREA CIENCIAS HUMANAS	391	62	314	166	20	100	28	15
FAC. DE FILOSOFIA Y HUMANIDADES	326	45	268	135	17	96	20	13
ESC. SUPERIOR DE LENGUAS	65	17	46	31	3	4	8	2

Referencias: Piensan continuar sus estudios 1: En la UNC; 2: En otras Universidades Nacionales; 3: En Institutos Privados del País 4: En el extranjero

CAPITULO IV

ENSEÑANZA DE NIVEL MEDIO Y SUPERIOR NO UNIVERSITARIO

UNIVERSIDAD NACIONAL DE CORDOBA
 TOTAL DE ALUMNOS DE NIVEL MEDIO POR ESTABLECIMIENTO SEGUN SEXO
 PERIODO 1970 - 1996

AÑOS	TOTAL DE ALUMNOS			Col. Nac. de Montserrat Total	Esc. de Comercio M. Belgrano		
	TOTAL	Varones	Mujeres		Total	Varones	Mujeres
1970	3176	2465	711	1379	1797	1086	711
1971	3197	2362	835	1267	1930	1095	835
1972	3038	2200	838	1179	1859	1021	838
1973	3047	2187	860	1223	1824	964	860
1974	3238	2359	879	1401	1837	958	879
1975	3288	2400	888	1464	1824	936	888
1976	3148	2309	839	1391	1757	918	839
1977	2978	2211	767	1336	1642	875	767
1978	2975	2216	759	1357	1618	859	759
1979	2952	2243	709	1401	1551	842	709
1980	2950	2269	681	1417	1533	852	681
1981	2981	2337	644	1518	1463	819	644
1982	3053	2416	637	1546	1507	870	637
1983	3084	2463	621	1570	1514	893	621
1984	3349	2680	669	1680	1669	1000	669
1985	3515	2771	744	1741	1774	1030	744
1986	3671	2830	841	1753	1918	1077	841
1987	3655	2777	878	1705	1950	1072	878
1988	3756	2830	926	1731	2025	1099	926
1989	4041	3075	966	1963	2078	1112	966
1990	3764	2774	990	1709	2055	1065	990
1991	3699	2712	987	1705	1994	1007	987
1992	3547	2595	952	1663	1884	932	952
1993	3566	2625	941	1669	1897	956	941
1994	3464	2582	882	1635	1829	947	882
1995	3446	2571	875	1610	1836	961	875
1996	3466	2606	860	1594	1872	1012	860

UNIVERSIDAD NACIONAL DE CORDOBA
 INGRESANTES DE NIVEL MEDIO POR ESTABLECIMIENTO SEGUN SEXO
 PERIODO 1970 - 1996

AÑOS	TOTAL DE ALUMNOS			Col. Nac. de Montserrat Total	Esc. de Comercio M. Belgrano		
	TOTAL	Varones	Mujeres		Total	Varones	Mujeres
1970	741	1602	225	293	448	223	225
1971	653	1471	212	237	416	204	212
1972	554	1305	130	298	256	126	130
1973	501	1351	128	245	256	128	128
1974	648	1536	129	384	264	135	129
1975	601	1610	126	329	272	146	126
1976	461	1529	113	210	251	138	113
1977	446	1471	104	207	239	135	104
1978	404	1456	74	231	173	99	74
1979	449	1521	70	259	190	120	70
1980	456	1538	77	258	198	121	77
1981	533	1631	91	329	204	113	91
1982	465	1670	81	260	205	124	81
1983	478	1722	86	240	238	152	86
1984	608	1897	129	262	346	217	129
1985	635	1919	176	281	354	178	176
1986	580	1913	160	260	320	160	160
1987	524	1849	142	238	286	144	142
1988	564	1875	141	279	285	144	141
1989	557	2107	144	269	288	144	144
1990	550	1855	143	261	289	146	143
1991	515	1838	132	250	265	133	132
1992	520	1796	132	255	265	133	132
1993	537	1819	140	247	290	150	140
1994	500	1781	109	245	255	146	109
1995	509	1758	113	248	261	148	113
1996	606	1746	214	240	366	152	214

UNIVERSIDAD NACIONAL DE CORDOBA
EGRESADOS DE NIVEL MEDIO POR ESTABLECIMIENTO SEGUN SEXO
PERIODO 1970 - 1995

AÑOS	TOTAL DE ALUMNOS			Col. Nac. de Montserrat Total	Esc. de Comercio M. Belgrano		
	TOTAL	Varones	Mujeres		Total	Varones	Mujeres
1970	354	2465	67	190	164	97	67
1971	282	2362	58	141	141	83	58
1972	271	2200	50	122	149	99	50
1973	237	2187	51	107	130	79	51
1974	283	2359	70	121	162	92	70
1975	302	2400	94	109	193	99	94
1976	312	2309	88	134	178	90	88
1977	186	2211	39	108	78	39	39
1978	279	2216	71	132	147	76	71
1979	354	2243	90	172	182	92	90
1980	305	2269	77	139	166	89	77
1981	232	2337	71	104	128	57	71
1982	282	2416	80	112	170	90	80
1983	282	2463	68	136	146	78	68
1984	287	2680	74	128	159	85	74
1985	300	2771	53	175	125	72	53
1986	301	2830	48	177	124	76	48
1987	334	2777	60	199	135	75	60
1988	362	2830	55	227	135	80	55
1989	322	3075	40	190	132	92	40
1990	334	2774	60	183	151	91	60
1991	358	2712	58	191	167	109	58
1992	356	2595	105	178	178	73	105
1993	320	2625	82	170	150	68	82
1994	344	2582	75	194	150	75	75
1995	329	2571	74	192	137	63	74

UNIVERSIDAD NACIONAL DE CORDOBA

TOTAL DE ALUMNOS DE NIVEL TERCARIO - PERIODO 1980 - 1996

Establecimientos Carreras	1980	1981	1982	1983	1984	1985	1986	1987	1988	1989	1990	1991	1992	1993	1994	1995	1996
TOTAL NIVEL TERCARIO	367	657	815	860	755	726	688	749	871	963	953	761	911	1.103	1.293	1.280	1.114
COLEGIO NACIONAL DE MONSERRAT	173	354	379	378	329	296	313	321	418	441	417	397	404	500	692	647	490
Auxiliar Especialista en Dibujo Técnico y Publicitario	55	110	113	131	107	108	110	105	139	145	135	124	117	94	149	162	134
Auxiliar Técnico en Bromatología	64	131	141	124	108	82	94	79	100	121	112	112	119	133	171	170	133
Martillero y Corredor Público	54	113	125	123	114	106	109	137	179	175	170	161	168	273	372	315	223
ESC. SUP. DE COM. "MANUEL BELGRANO"	194	303	436	482	426	430	375	428	453	522	536	364	507	603	601	633	624
Analista de Sistemas Informáticos	26	81	148	150	102	131	135	133	126	157	132	90	184	232	201	218	242
Auxiliar Técnico en Operaciones Financieras	72	109	111	116	117	101	79	97	104	117	125	132	115	123	127	137	153
Auxiliar Técnico en Relaciones Laborales	96	113	113	119	124	111	79	98	106	124	133	71	117	125	140	144	111
Auxiliar Técnico en Administración Cooperativa	-	-	32	46	43	33	36	42	49	50	51	25	32	38	55	51	41
Asistente de Comercialización	-	-	32	51	40	54	46	58	68	74	95	46	59	85	78	83	77
TOTAL NIVEL TERCARIO - VARONES	253	257	343	354	311	336	350	354	464	452	457	359	428	579	636	609	569
COLEGIO NACIONAL DE MONSERRAT	173	131	167	161	144	139	178	143	214	206	193	178	173	263	332	291	211
Auxiliar Especialista en Dibujo Técnico y Publicitario	55	51	54	59	43	46	46	41	67	48	50	53	48	36	53	61	56
Auxiliar Técnico en Bromatología	64	39	51	44	36	22	57	18	32	39	32	26	27	41	57	55	32
Martillero y Corredor Público	54	41	62	58	65	71	75	84	115	119	111	99	98	186	222	175	123
ESC. SUP. DE COM. "MANUEL BELGRANO"	80	126	176	193	167	197	172	211	250	246	264	181	255	316	304	318	358
Analista de Sistemas Informáticos	18	40	68	67	49	63	72	72	70	72	69	50	96	126	123	136	146
Auxiliar Técnico en Operaciones Financieras	36	49	45	41	40	39	27	48	55	52	60	42	45	58	53	55	80
Auxiliar Técnico en Relaciones Laborales	26	37	35	39	38	35	18	27	46	51	64	39	54	60	59	57	74
Auxiliar Técnico en Administración Cooperativa	-	-	13	20	20	20	17	18	24	20	23	14	14	20	25	27	18
Asistente de Comercialización	-	-	15	26	20	40	38	46	55	51	48	36	46	52	44	43	40
TOTAL NIVEL TERCARIO - MUJERES	114	400	472	506	444	390	338	395	407	511	496	402	483	524	657	671	545
COLEGIO NACIONAL DE MONSERRAT	0	223	212	217	185	157	135	178	204	235	224	219	231	237	360	356	279
Auxiliar Especialista en Dibujo Técnico y Publicitario	-	59	59	72	64	62	64	64	72	97	85	71	69	58	96	101	78
Auxiliar Técnico en Bromatología	-	92	90	80	72	60	37	61	68	82	80	86	92	92	114	115	101
Martillero y Corredor Público	-	72	63	65	49	35	34	53	64	56	59	62	70	87	150	140	100
ESC. SUP. DE COM. "MANUEL BELGRANO"	114	177	260	289	259	233	203	217	203	276	272	183	252	287	297	315	266
Analista de Sistemas Informáticos	8	41	80	83	53	68	63	61	56	85	63	40	88	106	78	82	96
Auxiliar Técnico en Operaciones Financieras	36	60	66	75	77	62	52	49	49	65	65	90	70	65	74	82	73
Auxiliar Técnico en Relaciones Laborales	70	76	78	80	86	76	61	71	60	73	69	32	63	65	81	87	37
Auxiliar Técnico en Administración Cooperativa	-	-	19	26	23	13	19	24	25	30	28	11	18	18	30	24	23
Asistente de Comercialización	-	-	17	25	20	14	8	12	13	23	47	10	13	33	34	40	37

UNIVERSIDAD NACIONAL DE CORDOBA
INGRESANTES DE NIVEL TERCARIO - PERIODO 1980 - 1996

Establecimientos Carreras	1980	1981	1982	1983	1984	1985	1986	1987	1988	1989	1990	1991	1992	1993	1994	1995	1996
TOTAL NIVEL TERCARIO	367	395	499	432	399	430	394	483	559	602	591	599	557	729	754	698	551
COLEGIO NACIONAL DE MONSERRAT	173	218	216	185	185	178	198	213	254	255	231	248	247	452	402	351	236
Auxiliar Especialista en Dibujo Técnico y Publicitario	55	70	65	63	63	63	65	73	84	83	73	71	72	85	108	92	65
Auxiliar Técnico en Bromatología	64	78	80	60	59	56	60	56	64	75	66	75	75	116	99	96	66
Martillero y Corredor Público	54	70	71	62	63	59	73	84	106	97	92	102	100	251	195	163	105
ESC. SUP. DE COM. "MANUEL BELGRANO"	194	177	283	247	214	252	196	270	305	347	360	351	310	277	352	347	315
Analista de Sistemas Informáticos	26	55	96	58	49	82	76	77	81	90	90	90	90	68	91	94	87
Auxiliar Técnico en Operaciones Financieras	72	62	59	66	55	56	40	69	74	90	90	90	90	64	84	86	85
Auxiliar Técnico en Relaciones Laborales	96	60	64	67	61	62	35	65	66	90	90	90	72	74	91	87	80
Auxiliar Técnico en Administración Cooperativa	0	0	32	28	24	19	25	22	37	32	45	36	19	28	38	35	20
Asistente de Comercialización	0	0	32	28	25	33	20	37	47	45	45	45	39	43	48	45	43
TOTAL NIVEL TERCARIO - VARONES	253	148	219	174	176	205	211	230	314	284	287	290	239	387	365	329	276
COLEGIO NACIONAL DE MONSERRAT	173	85	98	73	80	85	126	90	140	118	105	112	108	237	195	162	104
Auxiliar Especialista en Dibujo Técnico y Publicitario	55	30	32	27	25	25	27	30	39	27	29	35	31	35	38	40	27
Auxiliar Técnico en Bromatología	64	22	34	16	16	19	45	14	26	24	17	17	21	41	40	30	16
Martillero y Corredor Público	54	33	32	30	39	41	54	46	75	67	59	60	56	161	117	92	61
ESC. SUP. DE COM. "MANUEL BELGRANO"	80	63	121	101	96	120	85	140	174	166	182	178	131	150	170	167	172
Analista de Sistemas Informáticos	18	22	44	24	26	40	39	43	44	48	44	45	35	40	60	54	49
Auxiliar Técnico en Operaciones Financieras	36	21	29	21	23	24	12	39	41	41	41	42	35	33	36	36	43
Auxiliar Técnico en Relaciones Laborales	26	20	20	24	20	17	5	22	33	38	47	43	28	37	32	38	50
Auxiliar Técnico en Administración Cooperativa	0	0	13	14	12	12	12	8	17	13	20	22	6	14	15	17	6
Asistente de Comercialización	0	0	15	18	15	27	17	28	39	26	30	26	27	26	27	22	24
TOTAL NIVEL TERCARIO - MUJERES	114	247	280	258	223	225	183	253	245	318	304	309	318	342	389	369	275
COLEGIO NACIONAL DE MONSERRAT	0	133	118	112	105	93	72	123	114	137	126	136	139	215	207	189	132
Auxiliar Especialista en Dibujo Técnico y Publicitario	0	40	33	36	38	38	38	43	45	56	44	36	41	50	70	52	38
Auxiliar Técnico en Bromatología	0	56	46	44	43	37	15	42	38	51	49	58	54	75	59	66	50
Martillero y Corredor Público	0	37	39	32	24	18	19	38	31	30	33	42	44	90	78	71	44
ESC. SUP. DE COM. "MANUEL BELGRANO"	114	114	162	146	118	132	111	130	131	181	178	173	179	127	182	180	143
Analista de Sistemas Informáticos	8	33	52	34	23	42	37	34	37	42	46	45	55	28	31	40	38
Auxiliar Técnico en Operaciones Financieras	36	41	30	45	32	32	28	30	33	49	49	48	55	31	48	50	42
Auxiliar Técnico en Relaciones Laborales	70	40	44	43	41	45	30	43	33	52	43	47	44	37	59	49	30
Auxiliar Técnico en Administración Cooperativa	0	0	19	14	12	7	13	14	20	19	25	14	13	14	23	18	14
Asistente de Comercialización	0	0	17	10	10	6	3	9	8	19	15	19	12	17	21	23	19

UNIVERSIDAD NACIONAL DE CORDOBA
EGRESADOS DE NIVEL Terciario - PERIODO 1980 - 1996

Establecimientos Carreras	1980	1981	1982	1983	1984	1985	1986	1987	1988	1989	1990	1991	1992	1993	1994	1995	1996
TOTAL NIVEL Terciario	38	156	177	208	240	163	163	151	142	185	188	175	184	193	346	248	284
COLEGIO NACIONAL DE MONSERRAT	0	108	119	119	120	96	96	72	79	107	118	106	108	111	251	133	157
Auxiliar Especialista en Dibujo Técnico y Publicitario	0	31	29	32	31	30	30	26	20	30	42	24	24	21	31	20	29
Auxiliar Técnico en Bromatología	0	48	41	39	41	25	25	20	21	23	37	29	35	43	62	37	43
Martillero y Corredor Público	0	29	49	48	48	41	41	26	38	54	39	53	49	47	158	76	85
ESC. SUP. DE COM. "MANUEL BELGRANO"	38	48	58	89	120	67	67	79	63	78	70	69	76	82	95	115	127
Analista de Sistemas Informáticos	4	3	12	25	17	4	4	12	13	10	9	11	8	6	36	13	12
Auxiliar Técnico en Operaciones Financieras	10	17	21	7	33	19	19	18	11	15	14	23	19	21	17	23	28
Auxiliar Técnico en Relaciones Laborales	24	28	25	32	39	29	29	32	19	25	23	19	27	33	18	40	38
Auxiliar Técnico en Administración Cooperativa	0	0	0	10	22	6	6	4	13	14	12	6	10	8	5	13	18
Asistente de Comercialización	0	0	0	15	9	9	9	13	7	14	12	10	12	14	19	26	31
TOTAL NIVEL Terciario - VARONES	11	44	57	89	95	70	70	62	67	87	88	91	78	95	172	107	145
COLEGIO NACIONAL DE MONSERRAT	0	32	37	52	46	46	46	33	36	49	53	48	44	41	125	57	66
Auxiliar Especialista en Dibujo Técnico y Publicitario	0	15	8	11	13	15	15	10	4	19	16	5	9	5	8	6	10
Auxiliar Técnico en Bromatología	0	14	8	17	8	6	6	7	8	4	9	8	4	12	16	13	10
Martillero y Corredor Público	0	3	21	24	25	25	25	16	24	26	28	35	31	24	101	38	46
ESC. SUP. DE COM. "MANUEL BELGRANO"	11	12	20	37	49	24	24	29	31	38	35	43	34	54	47	50	79
Analista de Sistemas Informáticos	2	1	5	11	10	3	3	4	8	7	7	8	6	4	26	8	7
Auxiliar Técnico en Operaciones Financieras	1	5	6	2	15	2	2	5	5	5	6	14	5	10	2	6	10
Auxiliar Técnico en Relaciones Laborales	8	6	9	12	11	9	9	8	6	9	7	9	12	21	5	13	38
Auxiliar Técnico en Administración Cooperativa	0	0	0	5	7	4	4	1	7	3	3	4	5	7	0	9	11
Asistente de Comercialización	0	0	0	7	6	6	6	11	5	14	12	8	6	12	14	14	13
TOTAL NIVEL Terciario - MUJERES	27	112	120	119	145	93	93	89	75	98	100	84	106	98	174	141	139
COLEGIO NACIONAL DE MONSERRAT	0	76	82	67	74	50	50	39	43	58	65	58	64	70	126	76	91
Auxiliar Especialista en Dibujo Técnico y Publicitario	0	16	21	21	18	15	15	16	16	11	26	19	15	16	23	14	19
Auxiliar Técnico en Bromatología	0	34	33	22	33	19	19	13	13	19	28	21	31	31	46	24	33
Martillero y Corredor Público	0	26	28	24	23	16	16	10	14	28	11	18	18	23	57	38	39
ESC. SUP. DE COM. "MANUEL BELGRANO"	27	36	38	52	71	43	43	50	32	40	35	26	42	28	48	65	48
Analista de Sistemas Informáticos	2	2	7	14	7	1	1	8	5	3	2	3	2	2	10	5	5
Auxiliar Técnico en Operaciones Financieras	9	12	15	5	18	17	17	13	6	10	8	9	14	11	15	17	18
Auxiliar Técnico en Relaciones Laborales	16	22	16	20	28	20	20	24	13	16	16	10	15	12	13	27	0
Auxiliar Técnico en Administración Cooperativa	0	0	0	5	15	2	2	3	6	11	9	2	5	1	0	4	7
Asistente de Comercialización	0	0	0	8	3	3	3	2	2	0	0	2	6	2	5	12	18

CAPITULO V

ESTADÍSTICAS FINANCIERAS

UNIVERSIDAD NACIONAL DE CORDOBA
EJECUCION DE PRESUPUESTO 1996
Erogaciones según el Objeto del gasto

FUNCION DEPENDENCIAS	TOTAL GENERAL	EROGACIONES CORRIENTES				EROGACIONES DE CAPITAL		
		TOTAL	PERSONAL	FUNCION.	TRANSF.	TOTAL	BIENES	TRAB. PUBL.
TOTAL GENERAL	123.463.101	114.464.265	103.387.754	3.676.318	7.400.193	8.998.836	1.956.898	7.041.938
HOSP. NAC. DE CLINICAS	9.282.526	9.164.513	7.536.960	1.229.205	398.348	118.013	50.085	67.928
HOSP. UNIV. DE MATERNIDAD	4.676.824	4.642.795	4.456.861	176.541	9.392	34.030	658	33.372
CREDITOS DEPEND. VARIAS	321.954	321.954	0	0	321.954	0	0	0
Total SALUD	14.281.304	14.129.261	11.993.821	1.405.747	729.693	152.043	50.743	101.300
RECTORADO	3.204.810	3.055.697	2.881.816	51.889	121.992	149.113	40.853	108.261
SEC. DE ADMINISTRACION	1.575.149	1.511.157	1.340.323	99.844	70.990	63.992	50.855	13.137
SEC. DE AS. ACADEMICOS	218.322	207.260	184.334	5.396	17.531	11.062	1.178	9.884
DIR. GRAL. DE PUBLICACIONES	646.852	635.401	547.564	50.472	37.366	11.451	740	10.711
SEC. DE PLANEAMIENTO	3.176.966	2.641.436	2.496.261	99.223	45.952	535.530	516.681	18.849
UNIDAD DE AUDITORIA INTERNA	244.503	243.617	240.954	700	1.963	886	62	824
Total ADMINISTRACION	9.066.601	8.294.568	7.691.252	307.523	295.793	772.033	610.368	161.665
FAC. DE CIENCIAS ECONOMICAS	4.594.373	4.412.820	3.904.016	55.690	453.113	181.553	2.465	179.088
FAC. DE CIENCIAS EXACTAS	8.754.940	8.384.569	8.299.081	47.793	37.695	370.371	20.607	349.764
FAC. DE CIENCIAS MEDICAS	16.546.612	16.008.914	15.682.611	155.765	170.538	537.698	214.407	323.291
FAC. DE CIENCIAS QUIMICAS	6.527.296	5.780.039	5.624.652	65.842	89.544	747.258	33.626	713.632
FAC. DE CS. AGROPECUARIAS	6.351.196	5.757.654	5.612.191	63.903	81.559	593.542	28.801	564.741
FAC. DE DERECHO	5.132.043	4.855.939	4.531.071	83.621	241.247	276.104	5.949	270.155
FAC. DE FILOSOFIA	7.725.184	7.370.589	7.232.063	26.472	112.054	354.595	20.193	334.402
FAC. DE MAT., AST. Y FISICA	4.426.942	3.973.043	3.872.195	43.349	57.499	453.899	5.986	447.913
FAC. DE ODONTOLOGIA	4.749.789	4.554.636	4.339.869	140.485	74.283	195.153	25.552	169.601
FAC. DE ARQUITECTURA	5.519.688	5.319.225	5.161.510	50.135	107.580	200.463	39.378	161.085
ESC. DE C. DE LA INFORMACION	1.527.623	1.463.869	1.455.134	3.839	4.896	63.754	560	63.194
ESC. DE TRABAJO SOCIAL	1.081.309	1.041.106	968.895	16.353	55.857	40.204	5.263	34.941
ESC. SUP. DE LENGUAS	2.246.890	2.233.048	2.116.406	23.201	93.440	13.843	758	13.085
Total EDUCACION SUPERIOR	75.183.886	71.155.450	68.799.695	776.449	1.579.306	4.028.435	403.545	3.624.890

continúa

UNIVERSIDAD NACIONAL DE CORDOBA
EJECUCION DE PRESUPUESTO 1996
Erogaciones según el Objeto del gasto

FUNCION DEPENDENCIAS	TOTAL GENERAL	EROGACIONES CORRIENTES				EROGACIONES DE CAPITAL		
		TOTAL	PERSONAL	FUNCION.	TRANSF.	TOTAL	BIENES	TRAB. PUBL.
COL. NAC. DE MONSERRAT	2.873.337	2.869.070	2.849.413	14.424	5.234	4.267	662	3.605
ESC.DE COM. MANUEL BELGRANO	5.398.452	5.295.404	5.121.388	76.927	97.088	103.049	97.532	5.517
Total EDUC. MEDIA Y TERCIARIA	8.271.790	8.164.474	7.970.801	91.351	102.322	107.316	98.193	9.122
BIBLIOTECA MAYOR	282.665	267.668	261.881	3.853	1.934	14.997	4.949	10.048
DIREC. DE AS. ESTUDIANTILES	2.863.564	2.792.599	2.472.911	220.900	98.787	70.965	9.111	61.854
DIREC. DE EXT.UNIVERSITARIA	509.758	507.389	507.389	0	0	2.369	0	2.369
SEC. DE AS. ESTUDIANTILES	161.614	157.488	69.784	70.490	17.214	4.126	134	3.992
SIST. DE BIBLIOT. E INFORMACION	80.916	80.504	80.504	0	0	412	0	412
Total APOYO UNIVERSITARIO	3.898.516	3.805.647	3.392.469	295.244	117.934	92.869	14.194	78.675
CENTRO DE EST.DE TRANSPORTE	53.214	53.214	53.214	0	0	0	0	0
CENTRO DE ESTUDIOS AVANZADOS	136.131	122.885	32.594	9.461	80.829	13.246	1.421	11.825
INST.DE FOR. EN ADM.PUBLICA	189.576	171.293	162.064	1.476	7.753	18.284	420	17.864
INST.DE INV.ACUSTICAS Y LUM.	145.360	144.742	144.742	0	0	618	0	618
INSTITUTO DE HEMATOLOGIA	389.132	387.444	367.491	9.099	10.854	1.688	0	1.688
LAB. DE HEMODERIVADOS	2.500.625	2.340.406	1.307.726	626.241	406.440	160.218	146.989	13.229
OBSERVATORIO ASTRONOMICO	975.559	890.922	890.922	0	0	84.637	0	84.637
SEC.DE CIENCIA Y TECNICA	165.723	160.248	160.248	0	0	5.475	0	5.475
Total OTRAS DEPENDENCIAS	4.555.320	4.271.154	3.119.002	646.277	505.876	284.166	148.830	135.336
CREDITOS DEPEND. VARIAS	4.293.076	4.055.963	410.800	55.024	3.590.138	237.113	230.813	6.300
CTA. GRAL DE RECURSOS DISTRIBUIDOS	223.140	79.115	9.915	7.534	61.666	144.025	137.025	7.000
Total CREDITOS COMUNES	4.516.216	4.135.078	420.715	62.559	3.651.805	381.138	367.838	13.300
CENTRO DE EST.DE TRANSPORTE	79.981	63.846	0	6000	57846,44	16.134	5000	11134,08
DIREC. DE EXT.UNIVERSITARIA	941.360	217.551	0	44.929	172.622	723.809	31.209	692.600
INST.DE INV.ACUSTICAS Y LUM.	24.124	18.981	0	8.754	10.227	5.143	5.143	0
OBSERVATORIO ASTRONOMICO	20.379	16.753	0	13.268	3.485	3.626	3.626	0
SEC.DE CIENCIA Y TECNICA	2.608.807	190.762	0	18.072	172.691	2.418.045	218.208	2.199.836
SIST. DE BIBLIOT. E INFORMACION	14.817	738	0	145	593	14.079	0	14.079
Total CIENCIA Y TECNICA	3.689.468	508.632	0	91.168	417.464	3.180.836	263.187	2.917.650

UNIVERSIDAD NACIONAL DE CORDOBA
EJECUCION DE PRESUPUESTO AÑO 1996

DEPENDENCIAS	TOTAL GENERAL	EROGACIONES CORRIENTES	EROGACIONES DE CAPITAL
TOTAL GENERAL	123.463.101	114.464.265	8.998.836
RECTORADO	3.204.810	3.055.697	149.113
SEC. DE ADMINISTRACION	1.575.149	1.511.157	63.992
SEC. DE AS. ACADEMICOS	218.322	207.260	11.062
SEC. DE AS. ESTUDIANTILES	161.614	157.488	4.126
SEC. DE PLANEAMIENTO	3.176.966	2.641.436	535.530
SEC. DE CIENCIA Y TECNICA	2.774.530	351.011	2.423.520
FAC. DE CIENCIAS ECONOMICAS	4.594.373	4.412.820	181.553
FAC. DE CIENCIAS EXACTAS	8.754.940	8.384.569	370.371
FAC. DE CIENCIAS MEDICAS	16.546.612	16.008.914	537.698
FAC. DE CIENCIAS QUIMICAS	6.527.296	5.780.039	747.258
FAC. DE CS. AGROPECUARIAS	6.351.196	5.757.654	593.542
FAC. DE DERECHO	5.132.043	4.855.939	276.104
FAC. DE FILOSOFIA	7.725.184	7.370.589	354.595
FAC. DE MAT.,AST.Y FISICA	4.426.942	3.973.043	453.899
FAC. DE ODONTOLOGIA	4.749.789	4.554.636	195.153
FAC. DE ARQUITECTURA	5.519.688	5.319.225	200.463
ESC. DE C. DE LA INFORMACION	1.527.623	1.463.869	63.754
ESC. DE TRABAJO SOCIAL	1.081.309	1.041.106	40.204
ESC. SUP. DE LENGUAS	2.246.890	2.233.048	13.843
ESC. DE COM. MANUEL BELGRANO	5.398.452	5.295.404	103.049
COL. NAC. DE MONSERRAT	2.873.337	2.869.070	4.267
UNIDAD DE AUDITORIA INTERNA	244.503	243.617	886
DIR. GRAL. DE PUBLICACIONES	646.852	635.401	11.451
DIREC. DE AS. ESTUDIANTILES	2.863.564	2.792.599	70.965
DIREC. DE EXT. UNIVERSITARIA	1.451.118	724.940	726.178
HOSP. NAC. DE CLINICAS	9.282.526	9.164.513	118.013
HOSP. UNIV. DE MATERNIDAD	4.676.824	4.642.795	34.030
BIBLIOTECA MAYOR	282.665	267.668	14.997
CENTRO DE EST. DE TRANSPORTE	133.194	117.060	16.134
CENTRO DE ESTUDIOS AVANZADOS	136.131	122.885	13.246
INST. DE FOR. EN ADM. PUBLICA	189.576	171.293	18.284
INST. DE INV. ACUSTICAS Y LUM.	169.485	163.724	5.761
INSTITUTO DE HEMATOLOGIA	389.132	387.444	1.688
LAB. DE HEMODERIVADOS	2.500.625	2.340.406	160.218
OBSERVATORIO ASTRONIMICO	995.938	907.675	88.263
SIST. DE BIBLIOT. E INFORMACION	95.734	81.242	14.491
CREDITOS DEPEND. VARIAS	4.293.076	4.055.963	237.113
CREDITOS DEPEND. VARIAS	321.954	321.954	0
CTA. GRAL DE RECURSOS DISTRIBUI	223.140	79.115	144.025

UNIVERSIDAD NACIONAL DE CORDOBA

EJECUCION DE PRESUPUESTO 1996

Erogaciones según el Objeto del gasto y la Fuente de financiamiento.

Expresados en pesos

OBJETO DEL GASTO		FUENTE DE FINANCIAMIENTO			TOTAL
		Cont. Nacional	Rec. Propios	Fondo Univ.	
SALUD	Personal	11.657.075	336.747	0	11.993.821
	Funcionamiento	303.065	986.521	116.160	1.405.747
	Transferencias	312.492	391.916	25.285	729.693
	Bienes	0	50.743	0	50.743
	Trab. Públicos	86.417	14.883	0	101.300
Total SALUD		12.359.049	1.780.810	141.445	14.281.304
EDUCACION	Personal	89.184.880	2.167.286	41.767	91.393.933
	Funcionamiento	247.124	1.460.477	471.803	2.179.404
	Transferencias	3.354.082	1.891.687	1.007.267	6.253.035
	Bienes	307.539	510.365	825.065	1.642.968
	Trab. Públicos	3.547.191	399.402	76.396	4.022.988
Total EDUCACION		96.640.816	6.429.215	2.422.297	105.492.329
CIENCIA Y TECNICA	Personal	0	0	0	0
	Funcionamiento	52.276	28.176	10.715	91.168
	Transferencias	183.203	184.857	49.404	417.464
	Bienes	230.648	8.916	23.623	263.187
	Trab. Públicos	2.335.780	407.712	174.158	2.917.650
Total CIENCIA Y TECNICA		2.801.907	629.661	257.900	3.689.468
TOTAL	Personal	100.841.955	2.504.033	41.767	103.387.754
	Funcionamiento	602.465	2.475.174	598.679	3.676.318
	Transferencias	3.849.778	2.468.460	1.081.955	7.400.193
	Bienes	538.187	570.023	848.688	1.956.898
	Trab. Públicos	5.969.388	821.997	250.553	7.041.938
TOTAL		111.801.772	8.839.687	2.821.642	123.463.101

UNIVERSIDAD NACIONAL DE CORDOBA
 EJECUCION DE PRESUPUESTO 1996
 Erogaciones según el Objeto del gasto y la Fuente de financiamiento.

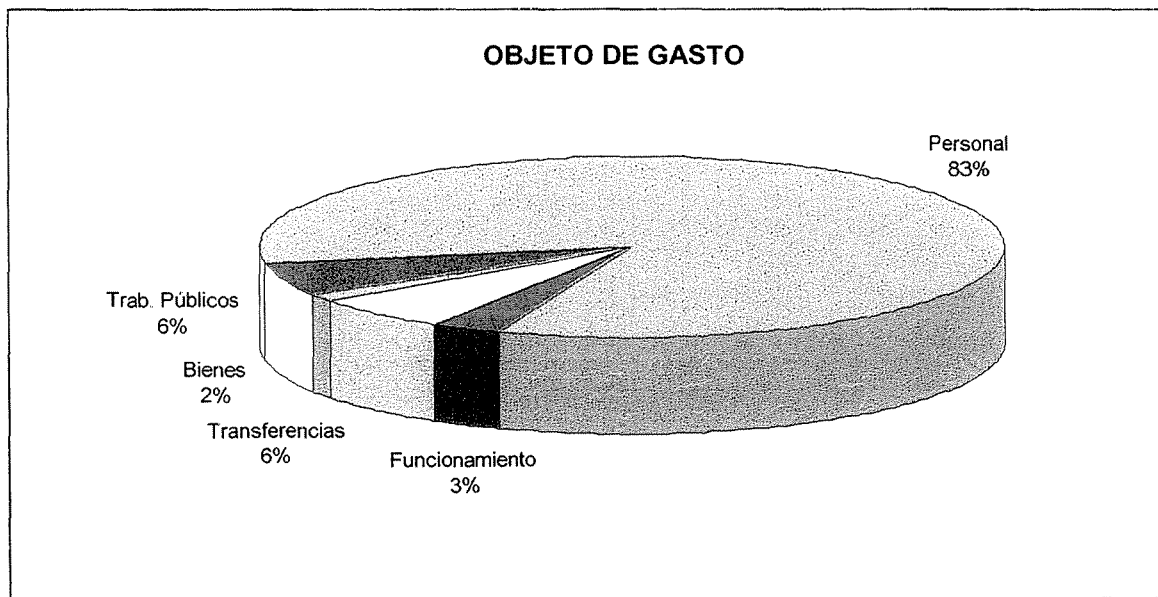
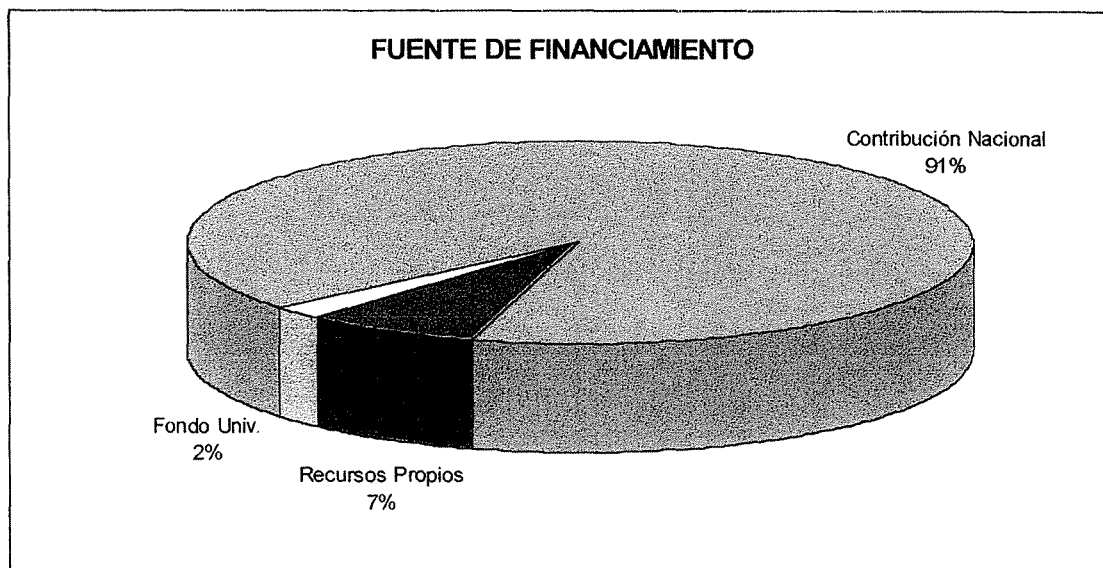
Expresados en porcentajes

OBJETO DEL GASTO	FUENTE DE FINANCIAMIENTO			TOTAL
	Cont. Nacional	Rec. Propios	Fondo Univ.	
Personal	97,5%	2,4%	0,0%	100,0%
Funcionamiento	16,4%	67,3%	16,3%	100,0%
Transferencias	52,0%	33,4%	14,6%	100,0%
Bienes	27,5%	29,1%	43,4%	100,0%
Trab. Públicos	84,8%	11,7%	3,6%	100,0%
TOTAL	90,6%	7,2%	2,3%	100,0%

Expresados en porcentajes

OBJETO DEL GASTO	FUENTE DE FINANCIAMIENTO			TOTAL
	Cont. Nacional	Rec. Propios	Fondo Univ.	
Personal	90,2%	28,3%	1,5%	83,7%
Funcionamiento	0,5%	28,0%	21,2%	3,0%
Transferencias	3,4%	27,9%	38,3%	6,0%
Bienes	0,5%	6,4%	30,1%	1,6%
Trab. Públicos	5,3%	9,3%	8,9%	5,7%
TOTAL	100,0%	100,0%	100,0%	100,0%

UNIVERSIDAD NACIONAL DE CORDOBA
AÑO 1996



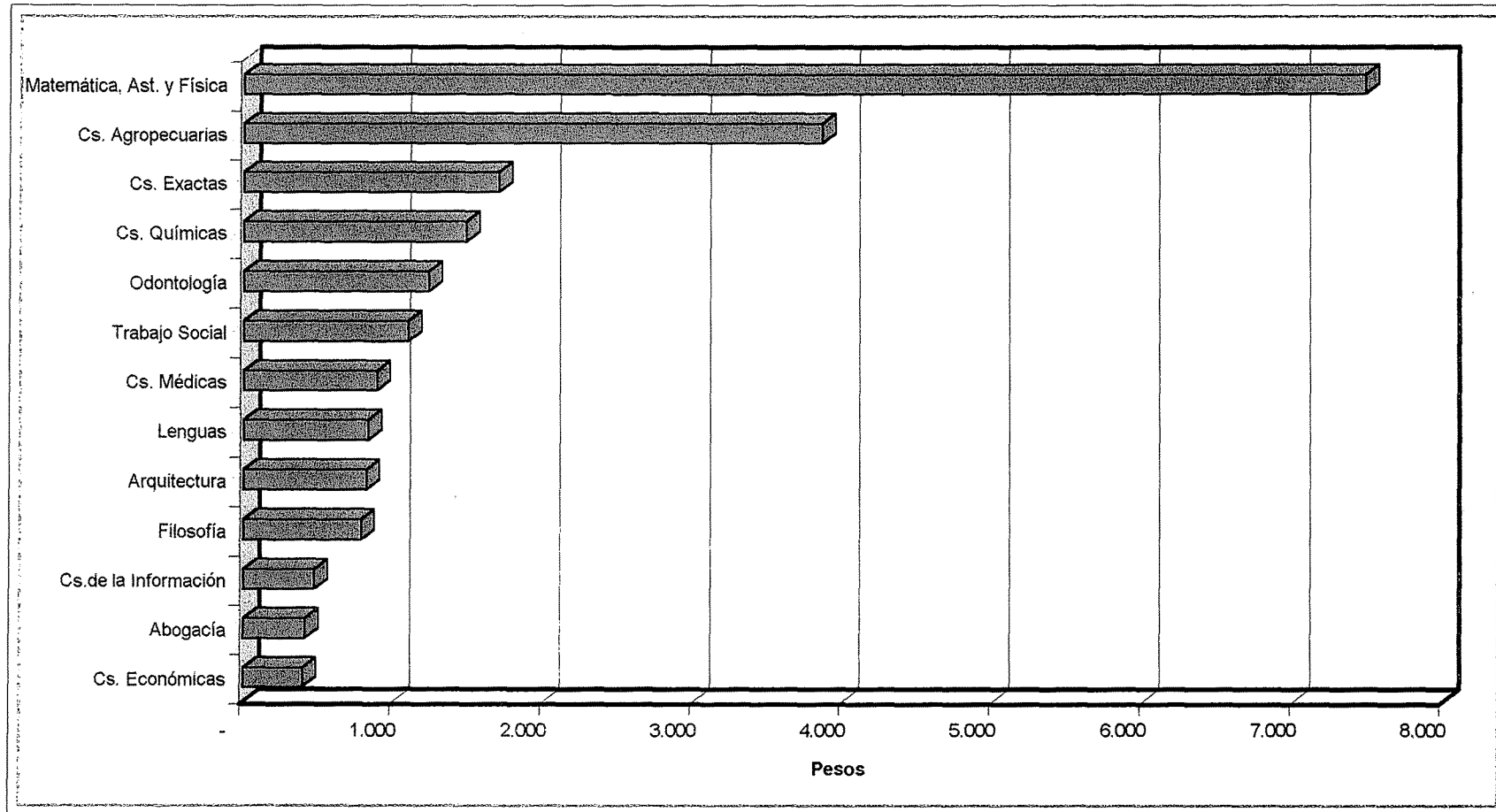
UNIVERSIDAD NACIONAL DE CORDOBA
GASTO CORRIENTE ANUAL POR ALUMNO - AÑO 1996

Expresados en pesos

DEPENDENCIAS	GASTOS CORRIENTES	GASTOS DE ADMINISTRACION	GASTOS INDIRECTOS	TOTAL DE GASTOS	TOTAL ALUMNOS	GASTO POR ALUMNO
TOTAL GENERAL	71.155.450	5.156.227	4.081.421	80.393.098	89.996	893
FAC. DE ARQUITECTURA	5.319.225	385.454	335.372	6.040.050	7.395	817
FAC. DE CS. EXACTAS	8.384.569	607.582	246.393	9.238.543	5.433	1.700
FAC. DE CS. QUIMICAS	5.780.039	418.846	195.826	6.394.711	4.318	1.481
FAC. DE MAT., AST.Y FISICA	3.973.043	287.904	25.986	4.286.933	573	7.482
FAC. DE CS. AGROPECUARIAS	5.757.654	417.224	73.378	6.248.256	1.618	3.862
FAC. DE DERECHO						
<i>Abogacia</i>	4.855.939	351.882	643.124	5.850.945	14.181	413
<i>Trabajo Social</i>	1.041.106	75.443	48.118	1.164.666	1.061	1.098
<i>Cs.de la Información</i>	1.463.869	106.078	166.348	1.736.296	3.668	473
FAC. DE CS. ECONOMICAS	4.412.820	319.772	611.923	5.344.515	13.493	396
FAC. DE CS. MEDICAS	16.008.914	1.160.074	923.576	18.092.564	20.365	888
FAC. DE ODONTOLOGIA	4.554.636	330.048	186.620	5.071.305	4.115	1.232
FAC. DE FILOSOFIA Y HUMANIDADES	7.370.589	534.104	486.164	8.390.857	10.720	783
ESC. SUP. DE LENGUAS	2.233.048	161.816	138.593	2.533.457	3.056	829

Nota: Para el cálculo del Gasto por Alumno se ha tenido en cuenta la ejecución de Gastos Corrientes (erogaciones tanto en personal como en bienes y servicios no personales) de cada dependencia docente, agregándosele, debidamente prorrateada la de aquellas que no imparten enseñanza pero que son indispensables por el apoyo que prestan a la actividad académica.

UNIVERSIDAD NACIONAL DE CORDOBA
GASTO CORRIENTE ANUAL POR ALUMNO
AÑO 1996



UNIVERSIDAD NACIONAL DE CORDOBA

EVOLUCION DEL GASTO ANUAL POR ALUMNO POR DEPENDENCIA

Expresado en PESOS de 1995

DEPENDENCIAS	1970	1975	1980	1985	1990	1995
TOTAL DE LA UNIVERSIDAD	1.420	1.563	1.889	688	489	937
FAC. DE ARQUITECTURA	1.608	1.814	3.075	1.080	535	948
FAC. DE CS. EXACTAS	1.897	1.811	1.601	675	624	1.725
FAC. DE CS. QUIMICAS	2.451	2.183	2.288	791	517	1.597
FAC. DE MAT., AST.Y FISICA	9.173	8.096	9.124	2.628	2.888	8.472
FAC. DE C.AGROPECUARIAS	1.486	2.521	3.098	1.626	1.523	3.986
FAC. DE DERECHO						
<i>Abogacía</i>	699	864	1.044	271	197	367
<i>Trabajo Social</i>	1.198	2.101	2.241	433	654	1.386
<i>Cs.de la Información</i>	0	761	1.287	413	403	566
FAC. DE CS. ECONOMICAS	765	814	885	349	295	429
FAC. DE CS. MEDICAS	1.531	1.607	2.104	1.001	498	921
FAC. DE ODONTOLOGIA	3.217	4.583	3.966	1.418	814	1.228
FAC. DE FILOSOFIA Y HUMANIDADES	1.043	1.416	2.393	697	528	891
ESC. SUP. DE LENGUAS	1.386	1.702	1.702	654	567	835

UNIVERSIDAD NACIONAL DE CORDOBA

EVOLUCION DEL GASTO ANUAL POR ALUMNO POR DEPENDENCIA

Expresado en DOLARES de 1995

CONCEPTO	1970	1975	1980	1985	1990	1995
TOTAL DE LA UNIVERSIDAD	328	217	2.026	348	410	937
FAC. DE ARQUITECTURA	372	252	3.298	545	448	948
FAC. DE CS. EXACTAS	438	251	1.717	341	523	1.725
FAC. DE CS. QUIMICAS	567	3.030	2.454	400	434	1.597
FAC. DE MAT., AST.Y FISICA	2.121	1.124	9.785	1.327	2.419	8.472
FAC. DE C.AGROPECUARIAS	344	350	3.323	821	1.276	3.986
FAC. DE DERECHO						
<i>Abogacía</i>	162	120	1.119	137	165	367
<i>Trabajo Social</i>	277	292	2.404	219	548	1.386
<i>Cs.de la Información</i>		106	1.380	209	338	566
FAC. DE CS. ECONOMICAS	177	113	949	176	247	429
FAC. DE CS. MEDICAS	354	223	2.257	506	417	921
FAC. DE ODONTOLOGIA	744	636	4.254	716	682	1.228
FAC. DE FILOSOFIA Y HUMANIDADES	241	197	2.567	352	442	891
ESC. SUP. DE LENGUAS	321	236	1.825	330	475	835

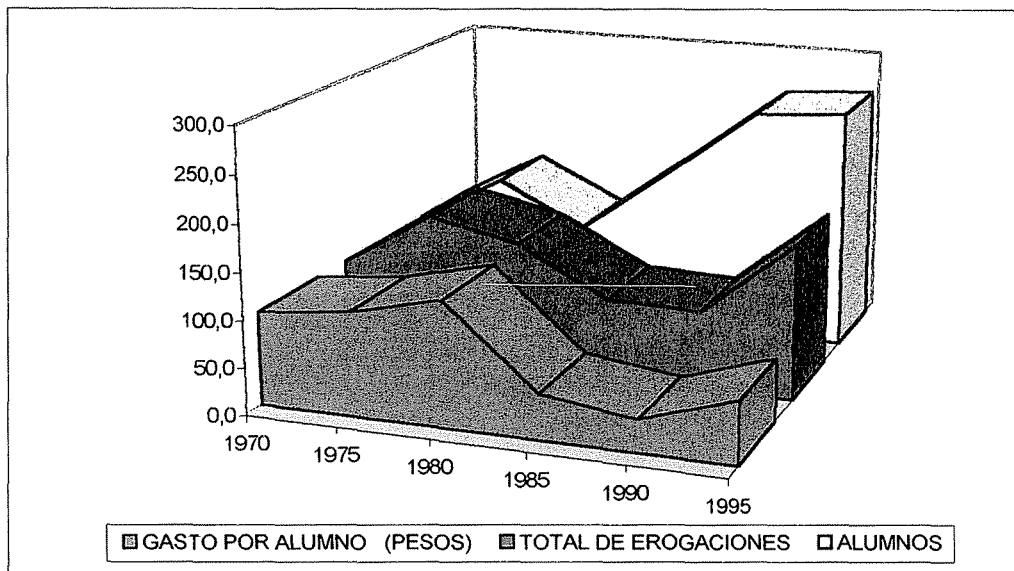
UNIVERSIDAD NACIONAL DE CORDOBA

EVOLUCION DEL GASTO ANUAL POR ALUMNO, EROGACIONES Y ALUMNOS

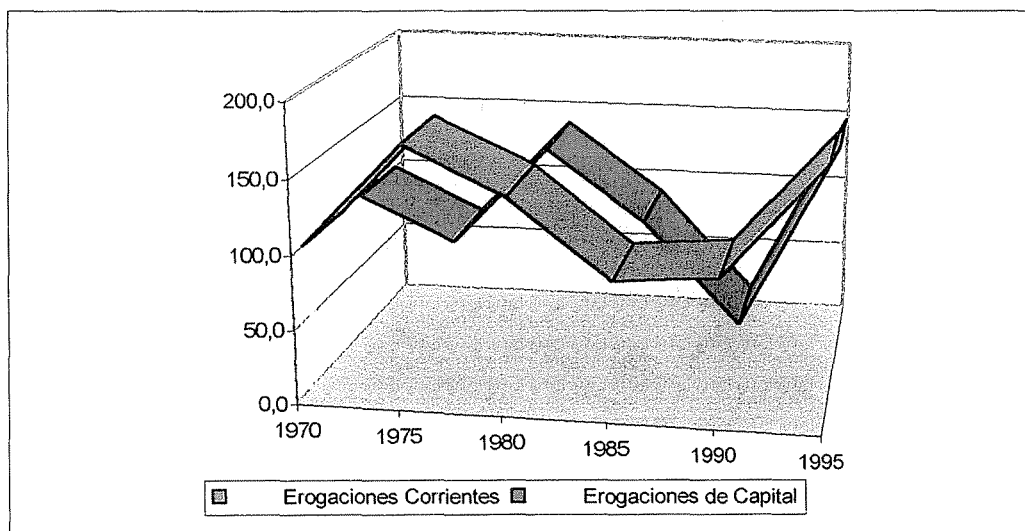
Expresado en MILES DE PESOS de 1995

DEPENDENCIAS	1970	1975	1980	1985	1990	1995
GASTO POR ALUMNO (PESOS)	1.420	1.563	1.889	688	489	937
TOTAL DE EROGACIONES	73.594	117.060	101.542	63.937	62.007	121.776
Erogaciones Corrientes	65608	111.521	90.848	56.760	60.492	109.946
Erogaciones de Capital	7.986	5.539	10.695	7.177	1.515	11.830
(miles de pesos)						
ALUMNOS	33.070	50.504	35.062	59.173	83.815	86.121
Expresado en índices. Base 1970 = 100						
CONCEPTO	1970	1975	1980	1985	1990	1995
GASTO POR ALUMNO (PESOS)	100,0	110,1	133,1	48,5	34,4	66,0
TOTAL DE EROGACIONES	100,0	159,1	138,0	86,9	84,3	165,5
Erogaciones Corrientes	100,0	170,0	138,5	86,5	92,2	167,6
Erogaciones de Capital	100,0	69,4	138,9	89,9	19,0	148,1
(miles de pesos)						
ALUMNOS	100,0	152,7	106,0	178,9	253,4	260,4

UNIVERSIDAD NACIONAL DE CORDOBA
EVOLUCION DEL GASTO POR ALUMNO, EROGACIONES Y ALUMNOS
 (A valores constantes - Base 1970 = 100)



EVOLUCION DE LAS EROGACIONES CORRIENTES Y DE CAPITAL



CAPITULO VI

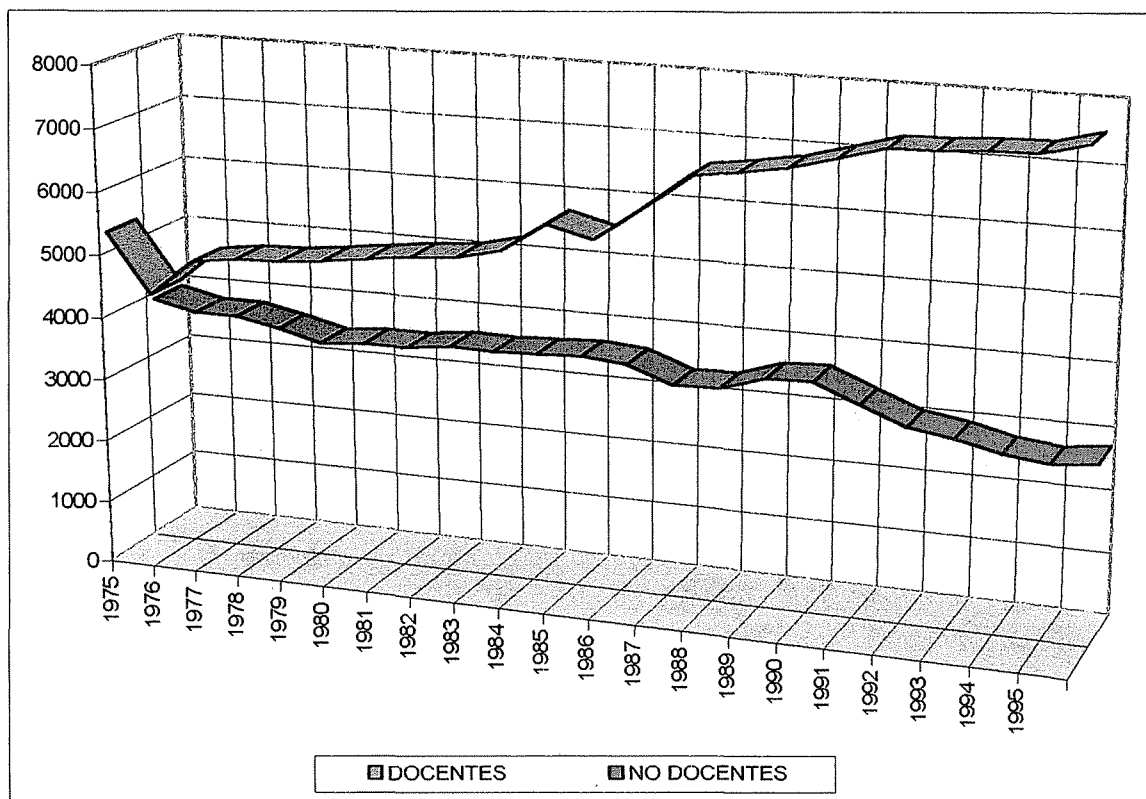
PERSONAL DOCENTE Y NO DOCENTE

UNIVERSIDAD NACIONAL DE CORDOBA
PERSONAL DOCENTE POR DEPENDENCIAS. PERIODO 1986-1996

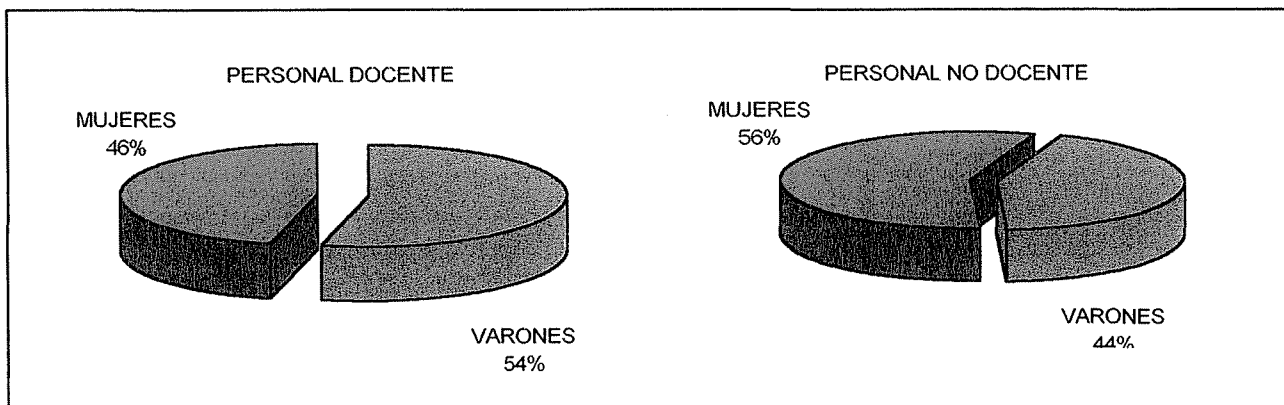
Cargos ocupados al 31 de julio de cada año.

DEPENDENCIAS	1986	1987	1988	1989	1990	1991	1992	1993	1994	1995	1996
TOTAL UNIVERSIDAD	5.851	6.365	6.918	7.027	7.148	7.337	7.545	7.557	7.607	7.621	7.809
Fac. de Arquitectura, Urbanismo y Diseño	418	426	433	417	452	489	505	514	542	560	535
Fac. de Cs. Exactas, Físicas y Naturales	979	943	1.017	1.083	1.089	1.098	1.137	1.087	1.098	1.098	1.112
Fac. de Ciencias Químicas	334	369	395	393	398	394	410	431	438	465	448
Fac. de Matemática, Astronomía y Física	126	128	169	183	194	204	199	213	207	212	215
Fac. de Ciencias Agropecuarias	187	330	359	356	374	371	369	386	377	389	386
Fac. de Ciencias Médicas	1.312	1.441	1.555	1.560	1.527	1.487	1.478	1.478	1.507	1.438	1.521
Fac. de Odontología	317	330	357	354	396	390	505	426	412	429	445
Fac. de Derecho y Ciencias Sociales	684	697	783	793	791	808	871	892	915	895	920
Abogacía	505	496	552	559	553	572	651	649	664	620	642
Esc. de Trabajo Social	79	76	81	80	81	80	74	84	93	102	96
Esc. de Ciencias de la Información	100	125	150	154	157	156	146	159	158	173	182
Fac. de Ciencias Económicas	442	462	554	545	557	581	565	549	513	521	530
Fac. de Filosofía y Humanidades	536	663	680	707	783	791	787	795	769	806	849
Escuela Superior de Lenguas	171	196	179	206	191	198	217	214	213	211	218
Colegio Nacional de Monserrat	79	91	100	100	95	126	116	117	120	123	123
Esc. Sup. de Comercio "Manuel Belgrano"	130	148	163	161	140	187	204	206	207	212	218
Rectorado y sus Secretarías	14	14	20	25	30	76	98	120	147	124	136
Laboratorio de Hemoderivados	25	30	31	31	29	29	23	31	31	27	30
Dirección de Bienestar Estudiantil	33	32	43	32	35	33	5	39	38	39	39
Otras Dependencias	12	17	24	26	18	18	5	1	3	2	6
Unidades de Investigación	52	48	56	55	49	57	51	58	70	70	78
Horas Cátedra Ejecutadas	2.491	2.554	6.312	6.965	3.811	5.040	5.285	5.623	5.756	5.655	5.983

UNIVERSIDAD NACIONAL DE CORDOBA
EVOLUCION DEL PERSONAL DOCENTE Y NO DOCENTE
PERIODO 1975 - 1996



PERSONAL DOCENTE Y NO DOCENTE SEGUN SEXO
AÑO 1996



UNIVERSIDAD NACIONAL DE CORDOBA
PERSONAL NO DOCENTE POR DEPENDENCIAS. PERIODO 1986-1996

Cargos ocupados al 31 de julio de cada año.

DEPENDENCIAS	1986	1987	1988	1989	1990	1991	1.992	1.993	1.994	1.995	1.996
TOTAL UNIVERSIDAD	3.570	3.307	3.331	3.558	3.585	3.299	3.018	2.915	2.749	2.669	2.760
Fac. de Arquitectura, Urbanismo y Diseño	105	80	83	83	82	80	69	73	63	62	66
Fac. de Derecho y Ciencias Sociales	105	89	89	100	117	106	99	94	87	88	88
Fac. de Ciencias Económicas	99	83	81	84	83	73	71	67	60	60	62
Fac. de Cs. Exactas, Físicas y Naturales	171	160	161	165	174	159	147	138	134	122	112
Fac. de Ciencias Médicas	432	425	404	414	438	416	389	379	363	353	443
Fac. de Filosofía y Humanidades	107	99	96	97	99	93	91	90	85	83	83
Fac. de Odontología	140	123	129	129	133	129	114	112	105	102	120
Fac. de Ciencias Químicas	98	90	82	87	95	89	71	84	74	74	78
Fac. de Ciencias Agropecuarias	76	59	58	57	55	65	65	63	63	60	61
Fac. de Matemática, Astronomía y Física	40	43	43	49	55	52	49	50	51	49	50
Esc. Superior de Lenguas	23	21	23	25	28	24	23	20	18	17	17
Esc. Superior de Comercio "Manuel Belgrano"	74	52	50	54	71	65	61	55	54	53	51
Colegio Nacional de Monserrat	41	45	44	47	50	47	39	38	38	37	36
Rectorado y sus Secretarías	140	130	160	185	177	147	445	422	393	400	376
Dirección de Asuntos Estudiantiles	119	106	114	142	134	155	150	147	141	129	128
Dirección de Construcciones	200	205	177	290	275	206	(*)	(*)	(*)	(*)	(*)
Dirección de Publicaciones	75	60	58	64	63	47	45	45	44	43	37
Dirección General de Administración	102	86	89	97	96	87	(*)	(*)	(*)	(*)	(*)
Hospital Nacional de Clínicas	703	656	707	696	673	629	597	567	525	506	512
Hospital Nacional de Maternidad	412	392	415	408	400	386	344	328	309	307	323
Otras Dependencias	308	303	268	285	287	244	149	143	142	124	117

(*) Estas dependencias se encuentran incluidas en "Rectorado y sus Secretarías"

UNIVERSIDAD NACIONAL DE CORDOBA

TOTAL DE LA UNIVERSIDAD

CARGOS OCUPADOS AL 31 DE JULIO DE 1996

A. PERSONAL DOCENTE POR CATEGORIA Y DEDICACION - AÑO 1996

CATEGORIA	DEDICACION			TOTAL
	EXCLUSIVA	SEMIEXCLUSIVA	SIMPLE	
RECTOR-DECANOS	9	4	0	13
DIRECTIVOS (1)	8	8	0	16
SECRETARIOS (2)	45	23	9	77
OTROS DIRECTIVOS (3)	9	0	16	25
PROF. TITULARES	204	536	382	1.122
PROF. ASOCIADOS	53	63	52	168
PROF. ADJUNTOS	222	620	545	1.387
OTROS PROFESORES	1	14	89	104
JEFES TRAB. PRACTICOS	273	1187	1897	3.357
AYUDANTES (5)	71	158	615	844
AYUDANTES (6)	0	0	381	381
PRECEPTORES (7)	35	0	177	212
OTROS (8)	3	0	100	103
TOTAL	933	2.613	4.263	7.809

CODIGOS CARGO	044	045	046	098
CARGOS	134	277	14	330
HORAS CATEDRA	896	1931	168	2988
TOTAL DE CARGOS:				755
TOTAL DE HORAS CATEDRA:				5.983

B. PERSONAL NO DOCENTE POR AGRUPAMIENTO Y NIVEL - AÑO 1996

NIVEL	AGRUPAMIENTO						TOTAL
	ADMINISTRATIVO	MANTENIMIENTO	SER. GRALES	PROFESIONAL	TECNICO	ASISTENCIAL	
5	0	0	0	0	0	6	6
6	88	90	113	0	50	461	802
7	77	36	55	4	51	367	590
8	95	33	29	2	66	387	612
9	130	24	24	8	49	314	549
10	116	0	0	11	0	59	186
11	12	0	0	0	0	3	15
TOTAL	518	183	221	25	216	1.597	2.760

UNIVERSIDAD NACIONAL DE CORDOBA

PERSONAL DOCENTE Y NO DOCENTE SEGUN SEXO - AÑO 1996

Cargos ocupados al 31 de julio de 1996

DEPENDENCIAS	DOCENTE			NO DOCENTE		
	TOTAL	VARONES	MUJERES	TOTAL	VARONES	MUJERES
TOTAL DE LA UNIVERSIDAD	7.809	4.203	3.606	2.760	1.205	1.555
FAC. DE ARQUITECTURA	535	307	228	66	29	37
FAC. DE CS. EXACTAS	1.112	831	281	112	75	37
FAC. DE CS. QUIMICAS	448	185	263	78	31	47
FAC. DE CS. AGROPECUARIAS	386	214	172	61	29	32
FAC. DE MAT., AST. Y FISICA	215	162	53	50	30	20
FAC. DE CS. MEDICAS	1.521	879	642	443	142	301
FAC. DE ODONTOLOGIA	445	186	259	120	44	76
FAC. DE DERECHO	642	348	294	63	26	37
ESC. DE TRABAJO SOCIAL	96	23	73	14	8	6
ESC. DE CS. DE LA INFORMACION	182	80	102	11	6	5
FAC. DE CS. ECONOMICAS	530	309	221	62	26	36
FAC. DE FILOSOFIA	849	307	542	83	40	43
ESC. SUP. DE LENGUAS	218	43	175	17	9	8
COL. MANUEL BELGRANO	218	66	152	51	25	26
COL. NAC. DE MONSERRAT	123	109	14	36	27	9
RECTORADO Y SUS SECRETARIAS	136	58	78	376	255	121
DIR. DE BIENESTAR ESTUDIANTIL	39	34	5	128	81	47
DIR. GRAL. DE PUBLICACIONES	1	1	0	37	28	9
LAB. DE HEMODERIVADOS	30	10	20	33	26	7
BIBLIOTECA MAYOR	0			17	9	8
HOSP. NAC. DE CLINICAS	0			512	150	362
HOSP. NAC. DE MATERNIDAD	0			323	67	256
UNIDADES DE INVESTIGACION	78	48	30	54	35	19
OTRAS DEPENDENCIAS	5	3	2	13	7	6

PERSONAL DOCENTE DE HORAS CATEDRA SEGUN SEXO - AÑO 1996

Cargos ocupados al 31 de julio de 1996

DEPENDENCIAS	TOTAL	VARONES	MUJERES
TOTAL DE LA UNIVERSIDAD	755	338	417
FAC. DE CS. EXACTAS	1	1	0
ESC. DE TRABAJO SOCIAL	2	0	2
ESC. DE CS. DE LA INFORMACION	3	3	0
FAC. DE CS. ECONOMICAS	14	6	8
FAC. DE FILOSOFIA	3	1	2
ESC. SUP. DE LENGUAS	52	5	47
COL. MANUEL BELGRANO	395	121	274
COL. NAC. DE MONSERRAT	275	194	81
RECTORADO Y SUS SECRETARIAS	10	7	3

UNIVERSIDAD NACIONAL DE CORDOBA

PERSONAL DOCENTE SEGUN DEDICACION - AÑO 1996

Cargos ocupados al 31 de julio de 1996

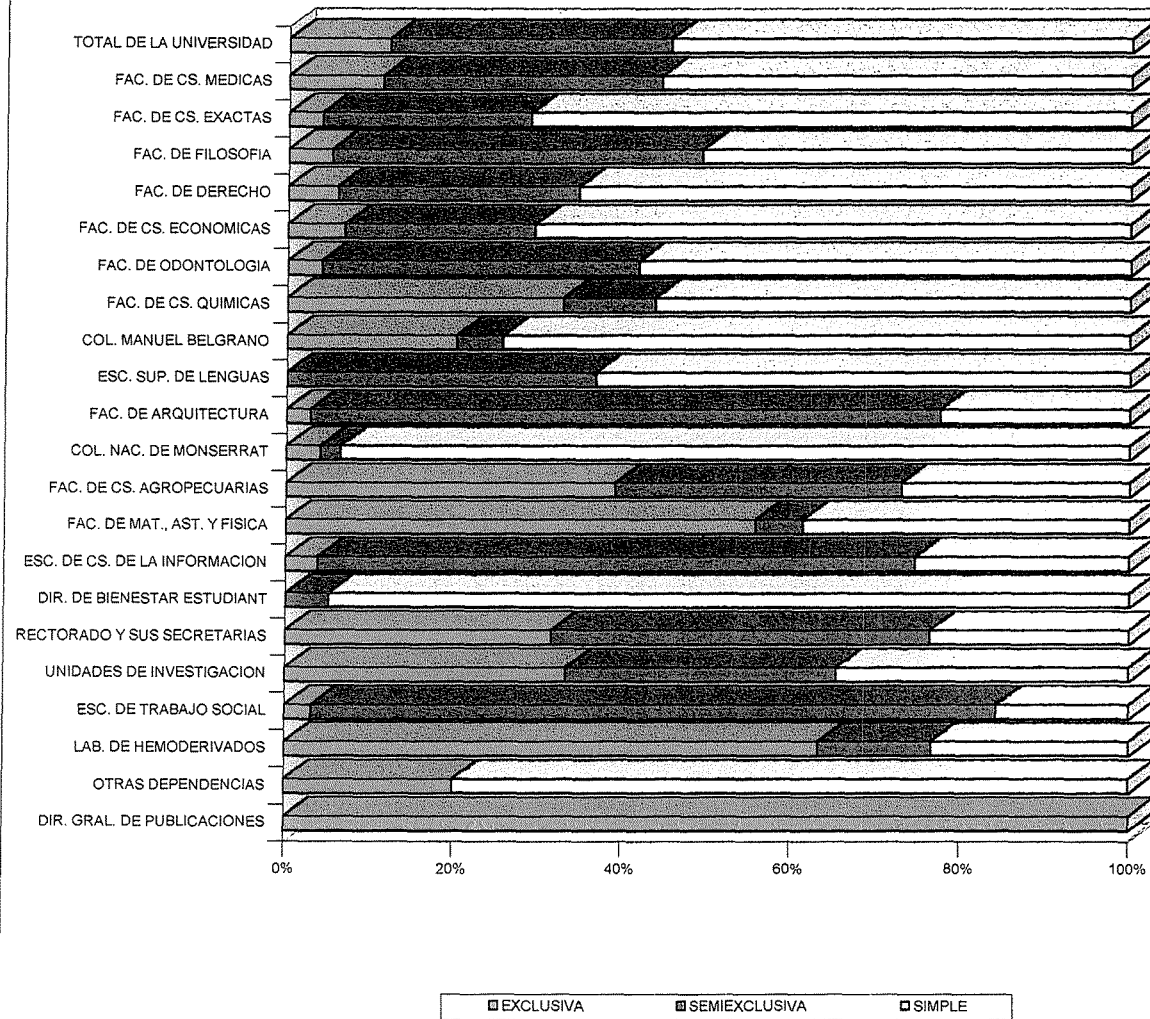
DEPENDENCIAS	DEDICACION			
	TOTAL	EXCLUSIVA	SEMIEXCLUSIVA	SIMPLE
TOTAL DE LA UNIVERSIDAD	7.809	933	2.613	4.263
FAC. DE ARQUITECTURA	535	15	400	120
FAC. DE CS. EXACTAS	1.112	45	276	791
FAC. DE CS. QUIMICAS	448	147	49	252
FAC. DE CS. AGROPECUARIAS	386	151	131	104
FAC. DE MAT., AST. Y FISICA	215	120	12	83
FAC. DE CS. MEDICAS	1.521	170	505	846
FAC. DE ODONTOLOGIA	445	18	168	259
FAC. DE DERECHO	642	38	184	420
ESC. DE TRABAJO SOCIAL	96	3	78	15
ESC. DE CS. DE LA INFORMACION	182	7	129	46
FAC. DE CS. ECONOMICAS	530	36	120	374
FAC. DE FILOSOFIA	849	44	374	431
ESC. SUP. DE LENGUAS	218	0	80	138
COL. MANUEL BELGRANO	218	44	12	162
COL. NAC. DE MONSERRAT	123	5	3	115
RECTORADO Y SUS SECRETARIAS	136	43	61	32
DIR. DE BIENESTAR ESTUDIANTIL	39	0	2	37
DIR. GRAL. DE PUBLICACIONES	1	1	0	0
LAB. DE HEMODERIVADOS	30	19	4	7
BIBLIOTECA MAYOR	0	0	0	0
HOSP. NAC. DE CLINICAS	0	0	0	0
HOSP. NAC. DE MATERNIDAD	0	0	0	0
UNIDADES DE INVESTIGACION	78	26	25	27
OTRAS DEPENDENCIAS	5	1	0	4

PERSONAL DOCENTE DE HORAS CATEDRA - AÑO 1996

Cargos ocupados al 31 de julio de 1996

DEPENDENCIAS	CARGOS	HORAS CATEDRA
TOTAL DE LA UNIVERSIDAD	755	5.983
FAC. DE CS. EXACTAS	1	7
ESC. DE TRABAJO SOCIAL	2	11
ESC. DE CS. DE LA INFORMACION	3	18
FAC. DE CS. ECONOMICAS	14	146
FAC. DE FILOSOFIA	3	40
ESC. SUP. DE LENGUAS	52	229
COL. MANUEL BELGRANO	395	3.429
COL. NAC. DE MONSERRAT	275	1.974
RECTORADO Y SUS SECRETARIAS	10	129

UNIVERSIDAD NACIONAL DE CORDOBA
PERSONAL DOCENTE : SEGÚN DEDICACIÓN
AÑO 1996



UNIVERSIDAD NACIONAL DE CORDOBA

PERSONAL DOCENTE SEGUN CATEGORIA - AÑO 1996

Cargos ocupados al 31 de julio de 1996

DEPENDENCIAS	TOTAL	CATEGORIA							
		DIRECTIVOS	TITULARES	ASOCIADOS	ADJUNTOS	OTROS PROF.	J. T. P.	AYUDANTES	OTROS
TOTAL DE LA UNIVERSIDAD	7.809	131	1.122	168	1.387	104	3.357	1.225	315
FAC. DE ARQUITECTURA	535	7	52	0	103	0	365	1	7
FAC. DE CS. EXACTAS	1.112	6	188	25	311	0	377	177	28
FAC. DE CS. QUIMICAS	448	5	31	16	43	0	200	153	0
FAC. DE CS. AGROPECUARIAS	386	8	16	15	69	0	104	166	8
FAC. DE MAT., AST. Y FISICA	215	4	23	16	33	0	54	85	0
FAC. DE CS. MEDICAS	1.521	10	145	30	244	0	1004	86	2
FAC. DE ODONTOLOGIA	445	8	51	5	43	0	297	41	0
FAC. DE DERECHO	642	7	81	1	146	0	221	186	0
ESC. DE TRABAJO SOCIAL	96	4	32	0	10	0	48	2	0
ESC. DE CS. DE LA INFORMACION	182	4	30	8	29	0	101	9	1
FAC. DE CS. ECONOMICAS	530	8	63	47	80	0	133	199	0
FAC. DE FILOSOFIA	849	10	255	1	208	0	328	42	5
ESC. SUP. DE LENGUAS	218	7	128	0	36	19	14	0	14
COL. MANUEL BELGRANO	218	13	0	0	1	36	0	27	141
COL. NAC. DE MONSERRAT	123	8	0	0	0	12	0	14	89
RECTORADO Y SUS SECRETARIAS	136	17	12	0	12	2	54	23	16
DIR. DE BIENESTAR ESTUDIANT	39	2	0	0	0	35	0	2	0
DIR. GRAL. DE PUBLICACIONES	1	0	1	0	0	0	0	0	0
LAB. DE HEMODERIVADOS	30	2	2	2	2	0	18	4	0
BIBLIOTECA MAYOR	0	0	0	0	0	0	0	0	0
HOSP. NAC. DE CLINICAS	0	0	0	0	0	0	0	0	0
HOSP. NAC. DE MATERNIDAD	0	0	0	0	0	0	0	0	0
UNIDADES DE INVESTIGACION	78	0	12	2	17	0	39	8	0
OTRAS DEPENDENCIAS	5	1	0	0	0	0	0	0	4

UNIVERSIDAD NACIONAL DE CORDOBA

PERSONAL DOCENTE SEGUN CATEGORIA Y ESTADO CIVIL - AÑO 1996

Cargos ocupados al 31 de julio de 1996

CATEGORIA	ESTADO CIVIL					
	TOTAL	SOLTERO	CASADO	DIVORCIADO	VIUDO	SIN DATO
TOTAL	7.809	2.113	3.475	223	57	1.941
RECTOR-DECANOS	13	2	9	0	0	2
DIRECTIVOS (1)	16	1	11	0	0	4
SECRETARIOS (2)	77	21	45	2	0	9
OTROS DIRECTIVOS (3)	25	5	15	1	1	3
PROF. TITULARES	1.122	149	604	48	22	299
PROF. ASOCIADOS	168	17	124	5	2	20
PROF. ADJUNTOS	1.387	212	737	51	6	381
OTROS PROFESORES	104	22	62	6	1	13
JEFES TRAB. PRACTICOS	3.357	851	1442	76	21	967
AYUDANTES (5)	844	362	275	19	1	187
AYUDANTES (6)	381	325	21	1	1	33
PRECEPTORES (7)	212	101	85	11	2	13
OTROS (8)	103	45	45	3	0	10
DOCENTES DE HORAS CATEDRA	755	165	469	52	8	61

UNIVERSIDAD NACIONAL DE CORDOBA

PERSONAL DOCENTE SEGUN CATEGORIA Y EDAD - AÑO 1995

Cargos ocupados al 31 de julio de 1995

CATEGORIA	TOTAL	EDAD												SIN DATO
		20 y -	21-25	26-30	31-35	36-40	41-45	46-50	51-55	56-60	61-65	65-70	71 y +	
TOTAL	7.809	22	455	983	1.134	1.192	1.107	1.030	837	557	306	82	33	71
RECTOR-DECANOS	13	0	0	0	1	0	0	3	2	3	3	1	0	0
DIRECTIVOS (1)	16	0	0	0	0	1	3	3	1	3	3	1	1	0
SECRETARIOS (2)	77	0	2	12	9	11	16	7	8	8	3	1	0	0
OTROS DIRECIVOS (3)	25	0	0	0	1	4	4	5	6	5	0	0	0	0
PROF. TITULARES	1.122	1	2	16	34	87	133	218	249	201	128	37	14	2
PROF. ASOCIADOS	168	0	0	2	6	19	33	42	35	16	12	3	0	0
PROF. ADJUNTOS	1.387	0	2	57	121	245	250	267	223	123	69	20	3	7
OTROS PROFESORES	104	0	0	5	4	11	18	17	16	17	7	5	2	2
JEFES TRAB. PRACTICOS	3.357	0	74	504	668	639	545	393	255	151	69	11	10	38
AYUDANTES (5)	844	5	82	236	212	125	59	52	27	21	9	1	1	14
AYUDANTES (6)	381	16	245	72	34	4	0	0	1	0	0	2	2	5
PRECEPTORES (7)	212	0	41	55	26	34	25	14	10	4	2	0	0	1
OTROS (8)	103	0	7	24	18	12	21	9	4	5	1	0	0	2

DEDICACION	TOTAL	EDAD												SIN DATO
		20 y -	21-25	26-30	31-35	36-40	41-45	46-50	51-55	56-60	61-65	65-70	71 y +	
TOTAL	7.809	22	455	983	1.134	1.192	1.107	1.030	837	557	306	82	33	71
EXCLUSIVA	933	1	27	110	140	153	127	122	108	74	49	12	3	7
SEMIEXCLUSIVA	2.613	0	40	176	284	410	442	436	368	263	142	31	14	7
SIMPLE	4.263	21	388	697	710	629	538	472	361	220	115	39	16	57

DOCENTES DE HORAS CATEDRA	755	0	12	68	81	118	135	161	86	60	21	7	2	4
----------------------------------	------------	----------	-----------	-----------	-----------	------------	------------	------------	-----------	-----------	-----------	----------	----------	----------

UNIVERSIDAD NACIONAL DE CORDOBA

PERSONAL NO DOCENTE SEGUN NIVEL - AÑO 1996

Cargos ocupados al 31 de julio de 1996

DEPENDENCIAS	TOTAL	NIVEL						
		5	6	7	8	9	10	11
TOTAL DE LA UNIVERSIDAD	2.760	6	802	590	612	549	186	15
FAC. DE ARQUITECTURA	66	0	11	23	16	11	5	0
FAC. DE CS. EXACTAS	112	0	40	28	24	12	8	0
FAC. DE CS. QUIMICAS	78	0	21	10	20	22	5	0
FAC. DE CS. AGROPECUARIAS	61	0	21	12	12	10	6	0
FAC. DE MAT., AST. Y FISICA	50	0	21	6	4	12	7	0
FAC. DE CS. MEDICAS	443	1	156	137	75	61	13	0
FAC. DE ODONTOLOGIA	120	0	32	19	32	29	8	0
FAC. DE DERECHO	63	0	6	16	22	14	5	0
ESC. DE TRABAJO SOCIAL	14	0	4	2	4	4	0	0
ESC. DE CS. DE LA INFORMACI	11	0	7	2	0	1	1	0
FAC. DE CS. ECONOMICAS	62	0	25	10	10	11	6	0
FAC. DE FILOSOFIA	83	0	24	16	18	18	7	0
ESC. SUP. DE LENGUAS	17	0	7	1	3	3	3	0
COL. MANUEL BELGRANO	51	0	21	7	8	12	3	0
COL. NAC. DE MONSERRAT	36	0	13	8	7	7	1	0
RECTORADO Y SUS SECRETARIAS	376	0	102	69	49	87	59	10
DIR. DE BIENESTAR ESTUDIANT	128	0	37	16	22	40	13	0
DIR. GRAL. DE PUBLICACIONES	37	0	3	14	15	5	0	0
LAB. DE HEMODERIVADOS	33	0	13	5	3	9	3	0
BIBLIOTECA MAYOR	17	0	3	1	6	4	1	2
HOSP. NAC. DE CLINICAS	512	0	118	112	170	97	13	2
HOSP. NAC. DE MATERNIDAD	323	5	99	61	80	69	8	1
UNIDADES DE INVESTIGACION	54	0	16	15	10	10	3	0
OTRAS DEPENDENCIAS	13	0	2	0	2	1	8	0

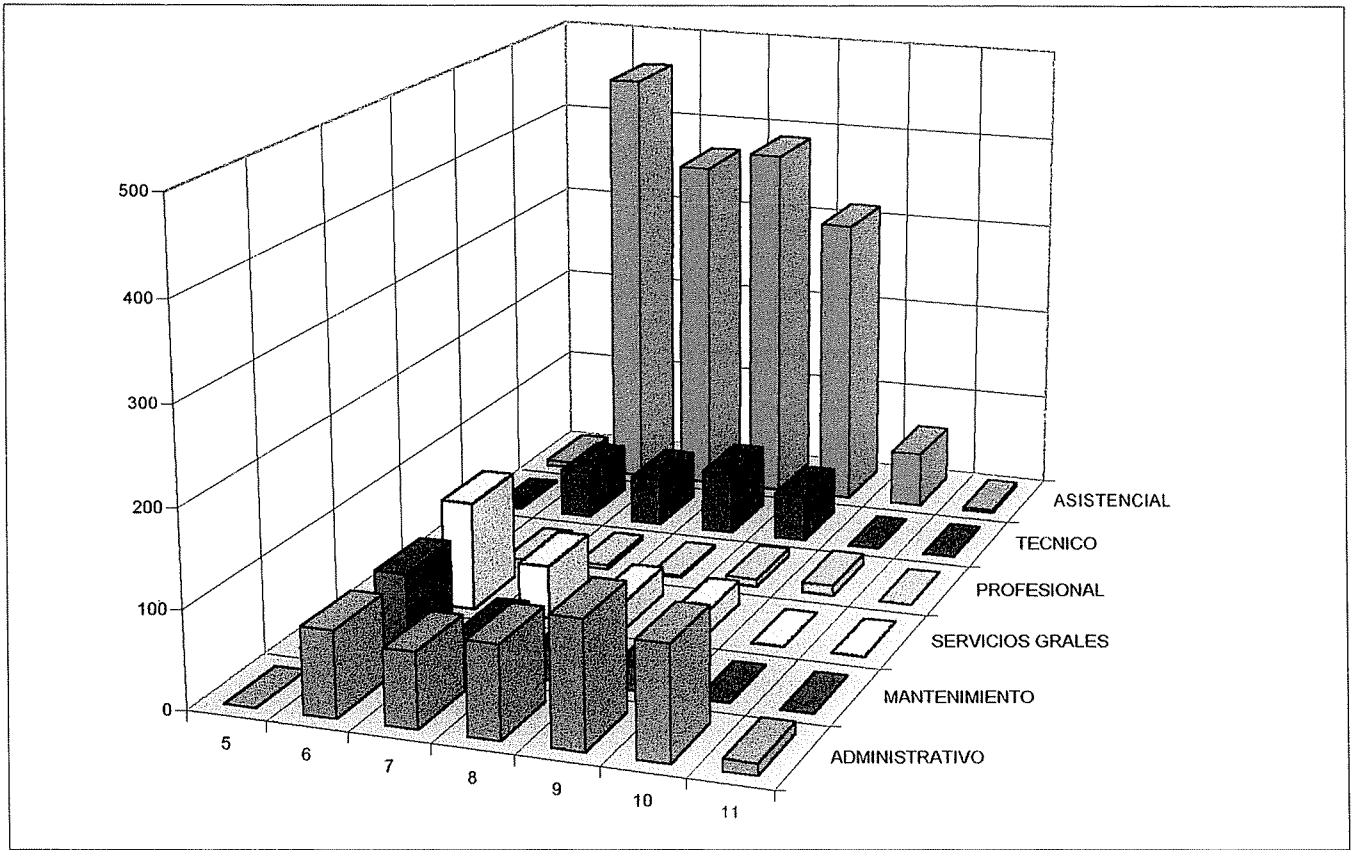
UNIVERSIDAD NACIONAL DE CORDOBA

PERSONAL NO DOCENTE SEGUN AGRUPAMIENTO - AÑO 1995

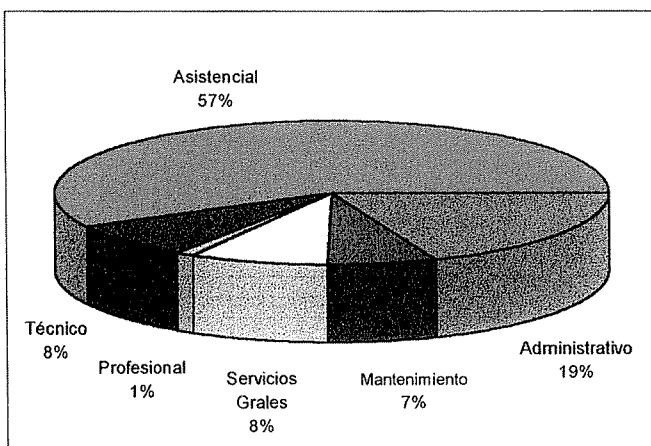
Cargos ocupados al 31 de julio de 1995

DEPENDENCIAS	AGRUPAMIENTO						
	TOTAL	ADMINISTRATIVO	MANTENIMIENTO	SER. GENERALES	PROFESIONAL	TECNICO	ASISTENCIAL
TOTAL DE LA UNIVERSIDAD	2.760	518	183	221	25	216	1.597
FAC. DE ARQUITECTURA	66	28	6	12	0	20	0
FAC. DE CS. EXACTAS	112	44	9	38	0	21	0
FAC. DE CS. QUIMICAS	78	33	6	13	0	20	6
FAC. DE CS. AGROPECUARIAS	61	22	10	15	0	10	4
FAC. DE MAT., AST. Y FISICA	50	21	5	4	1	15	4
FAC. DE CS. MEDICAS	443	3	1	1	1	2	435
FAC. DE ODONTOLOGIA	120	0	1	0	0	0	119
FAC. DE DERECHO	63	43	1	10	1	7	1
ESC. DE TRABAJO SOCIAL	14	9	0	4	0	1	0
ESC. DE CS. DE LA INFORMACION	11	6	2	3	0	0	0
FAC. DE CS. ECONOMICAS	62	28	2	18	0	14	0
FAC. DE FILOSOFIA	83	37	3	21	0	21	1
ESC. SUP. DE LENGUAS	17	11	0	5	0	1	0
COL. MANUEL BELGRANO	51	14	6	11	0	10	10
COL. NAC. DE MONSERRAT	36	12	6	11	0	2	5
RECTORADO Y SUS SECRETARIAS	376	173	105	40	22	27	9
DIR. DE BIENESTAR ESTUDIANT	128	2	9	1	0	0	116
DIR. GRAL. DE PUBLICACIONES	37	5	0	2	0	27	3
LAB. DE HEMODERIVADOS	33	0	0	0	0	0	33
BIBLIOTECA MAYOR	17	8	1	2	0	6	0
HOSP. NAC. DE CLINICAS	512	0	0	0	0	0	512
HOSP. NAC. DE MATERNIDAD	323	1	0	0	0	0	322
UNIDADES DE INVESTIGACION	54	9	10	9	0	10	16
OTRAS DEPENDENCIAS	13	9	0	1	0	2	1

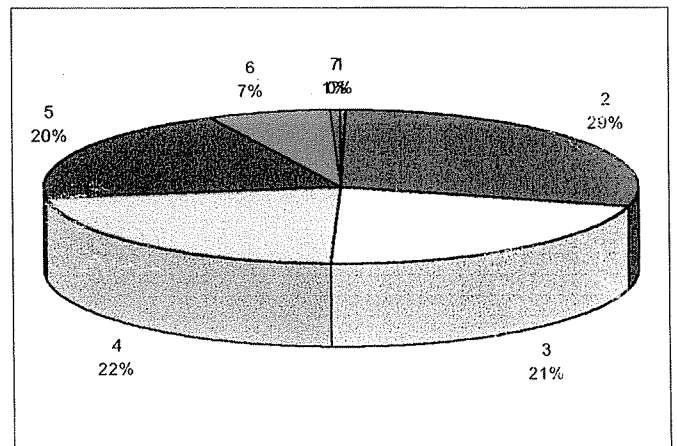
UNIVERSIDAD NACIONAL DE CORDOBA
PERSONAL NO DOCENTE SEGUN NIVEL Y AGRUPAMIENTO - AÑO 1996



AGRUPAMIENTO



NIVEL



UNIVERSIDAD NACIONAL DE CORDOBA

PERSONAL NO DOCENTE SEGUN ESTADO CIVIL - AÑO 1996

Cargos ocupados al 31 de julio de 1996

CATEGORIA	ESTADO CIVIL					
	TOTAL	SOLTERO	CASADO	DIVORCIADO	VIUDO	SIN DATO
TOTAL	2.760	794	1.628	209	36	93
ADMINISTRATIVO	518	167	291	42	11	7
MANTENIMIENTO	183	37	138	6	2	0
SER. GENERALES	221	33	156	22	4	6
PROFESIONAL	25	8	13	2	1	1
TECNICO	216	62	128	20	3	3
ASISTENCIAL	1.597	487	902	117	15	76

NIVEL	ESTADO CIVIL					
	TOTAL	SOLTERO	CASADO	DIVORCIADO	VIUDO	SIN DATO
TOTAL	2.760	794	1.628	209	36	93
5	6	0	4	2	0	0
6	802	298	416	41	12	35
7	590	148	348	52	9	33
8	612	158	378	60	2	14
9	549	150	348	34	7	10
10	186	39	122	19	5	1
11	15	1	12	1	1	0

UNIVERSIDAD NACIONAL DE CORDOBA

PERSONAL NO DOCENTE SEGUN GRUPO DE EDADES - AÑO 1996

Cargos ocupados al 31 de julio de 1996

CATEGORIA	TOTAL	EDAD											SIN DATO	
		20 y -	21-25	26-30	31-35	36-40	41-45	46-50	51-55	56-60	61-65	65-70		71 y +
TOTAL	2.760	13	64	200	338	416	465	461	400	275	95	22	10	1
ADMINISTRATIVO	518	0	3	37	79	94	88	81	80	37	15	3	1	0
MANTENIMIENTO	183	0	1	8	16	23	27	38	31	24	13	2	0	0
SER. GENERALES	221	1	2	5	13	26	40	49	31	32	16	5	1	0
PROFESIONAL	25	0	0	1	2	5	6	5	3	2	1	0	0	0
TECNICO	216	0	6	14	31	34	29	38	35	22	5	1	1	0
ASISTENCIAL	1.597	12	52	135	197	234	275	250	220	158	45	11	7	1

NIVEL	TOTAL	EDAD											SIN DATO	
		20 y -	21-25	26-30	31-35	36-40	41-45	46-50	51-55	56-60	61-65	65-70		71 y +
TOTAL	2.760	13	64	200	338	416	465	461	400	275	95	22	10	1
5	6	0	0	0	2	2	2	0	0	0	0	0	0	0
6	802	11	51	123	155	106	111	109	65	46	15	6	4	0
7	590	2	10	40	66	121	107	88	74	50	19	6	6	1
8	612	0	2	16	62	96	116	116	99	79	21	5	0	0
9	549	0	1	20	44	72	100	104	112	65	27	4	0	0
10	186	0	0	1	9	17	28	42	44	31	13	1	0	0
11	15	0	0	0	0	2	1	2	6	4	0	0	0	0

UNIVERSIDAD NACIONAL DE CORDOBA

PERSONAL NO DOCENTE SEGUN NIVEL DE INSTRUCCION - AÑO 1996

Cargos ocupados al 31 de julio de 1996

CATEGORIA	TOTAL	NIVEL DE INSTRUCCION									SIN DATO
		1	2	3	4	5	6	7	8	9	
TOTAL	2.760	3	111	519	584	415	9	29	351	524	215
ADMINISTRATIVO	518	0	3	15	90	127	1	4	136	118	24
MANTENIMIENTO	183	0	28	96	45	10	0	0	2	1	1
SER. GENERALES	221	2	39	108	51	7	0	0	2	0	12
PROFESIONAL	25	0	0	0	0	0	0	0	3	20	2
TECNICO	216	0	3	18	43	33	3	8	57	40	11
ASISTENCIAL	1.597	1	38	282	355	238	5	17	151	345	165

NIVEL	TOTAL	NIVEL DE INSTRUCCION									SIN DATO
		1	2	3	4	5	6	7	8	9	
TOTAL	2.760	3	111	519	584	415	9	29	351	524	215
5	6	0	0	0	1	1	0	1	0	0	3
6	802	3	57	237	170	89	2	11	85	36	112
7	590	0	27	111	134	104	1	5	68	87	53
8	612	0	19	117	170	105	3	5	76	97	20
9	549	0	7	53	88	85	3	6	88	199	20
10	186	0	1	1	20	31	0	1	33	92	7
11	15	0	0	0	1	0	0	0	1	13	0

REFERENCIAS: 1 - No estudió
 2- Primario incompleto
 3 - Primario completo
 4 - Secundario incompleto
 5- Secundario completo

6 - Terciario incompleto
 7 - Terciario completo
 8 - Universitario incompleto
 9 - Universitario completo

CAPITULO VII

INDICADORES

UNIVERSIDAD NACIONAL DE CORDOBA

ALUMNOS. INDICES DE RETENCION DURANTE EL PRIMER AÑO DE LA CARRERA.

Período 1981 - 1996

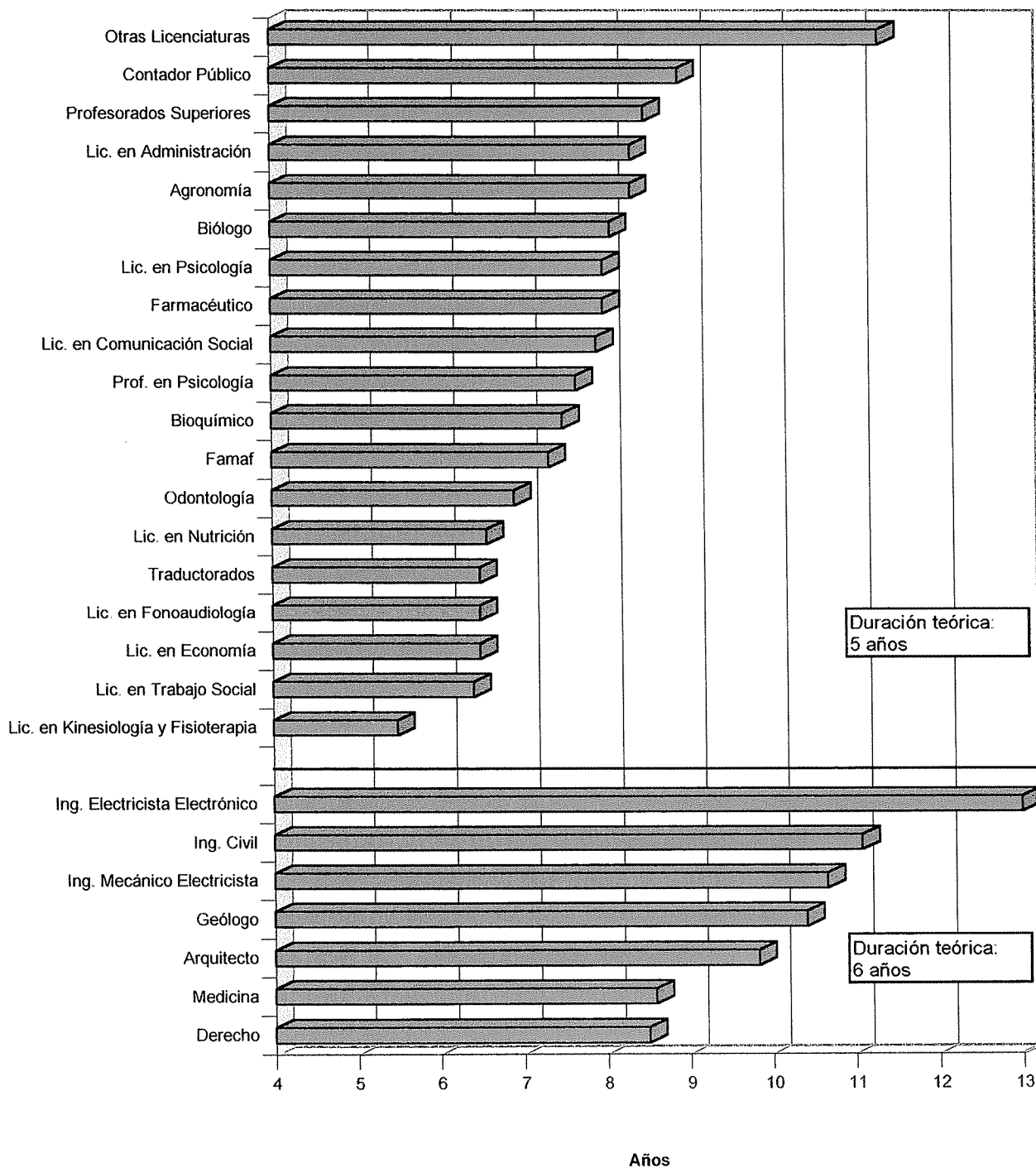
Dependencia	1981/1980	1986/1985	1991/1990	1993/1992	1995/1994	1996/1995
Fac. de Arquitectura, Urb. y Diseño	83%	79%	39%	64%	44%	66%
Fac. de Ciencias Exactas	94%	61%	s/d	70%	78%	91%
Fac. de Ciencias Químicas	72%	72%	s/d	s/d	37%	85%
Fa. M. A. F.	56%	41%	44%	49%	42%	43%
Fac. de Ciencias Agropecuarias	69%	45%	63%	93%	49%	70%
Fac. de Derecho	98%	48%	68%	83%	75%	70%
Esc. de Trabajo Social	63%	50%	53%	75%	58%	80%
Esc. de Cs. de la Información	78%	53%	51%	58%	64%	61%
Fac. de Cs. Económicas	92%	65%	66%	62%	61%	68%
Fac. de Medicina	s/d	84%	50%	62%	89%	86%
Esc. de Auxiliares de la Medicina	93%	67%	63%	61%	85%	89%
Esc. de Kinesiología y Fisioterapia	96%	82%	64%	s/d	79%	91%
Esc. de Fonoaudiología	90%	70%	73%	64%	85%	63%
Esc. de Enfermería	84%	70%	78%	77%	91%	100%
Esc. de Nutrición	96%	89%	66%	73%	85%	91%
Fac. de Odontología	92%	61%	69%	75%	72%	69%
Fac. de Filosofía	76%	66%	46%	70%	72%	74%
Esc. Superior de Lenguas	70%	41%	53%	35%	43%	47%

Expresa la relación entre los alumnos que se reinscriben en una carrera en un año determinado y el total de ingresantes a esa misma carrera en el año anterior.

UNIVERSIDAD NACIONAL DE CORDOBA
AÑOS DE RETRASO EN LAS CARRERAS (PORCENTAJES) - EGRESADOS 1995

DEPENDENCIAS Títulos	En Término	AÑOS DE ATRASO					DUR. REAL	
		1	2	3	4	5 y más	Años	Meses
CARRERAS DE SEIS AÑOS								
FAC. DE ARQUITECTURA Y URB. Y DISEÑO Arquitecto	2,0%	10,0%	22,4%	19,1%	12,7%	33,8%	9	10
FAC. DE CIENCIAS EXACTAS								
Ing. Civil	3,3%	8,8%	12,1%	6,6%	13,2%	56,0%	11	1
Ing. Mecánico Electricista	0,0%	15,6%	6,3%	18,8%	12,5%	46,9%	10	8
Ing. Electricista Electrónico	0,0%	0,0%	1,6%	8,1%	29,0%	61,3%	13	0
Geólogo	0,0%	26,1%	13,0%	17,4%	21,7%	21,7%	10	5
FAC. DE DERECHO (Abogado)	20,3%	26,9%	15,0%	11,3%	9,0%	17,6%	8	6
FAC. DE CS. MEDICAS (Médico Cirujano)	20,9%	21,6%	18,9%	13,0%	8,1%	17,4%	8	7
CARRERAS DE CINCO AÑOS								
FAC. DE CIENCIAS EXACTAS Biólogo	5,3%	15,8%	26,3%	21,1%	8,8%	22,8%	8	1
FAC. DE CIENCIAS QUIMICAS								
Farmacéutico	0,5%	26,9%	26,0%	14,9%	11,5%	20,2%	8	0
Bioquímico	12,0%	26,8%	25,4%	12,0%	11,3%	12,7%	7	6
Fa. M. A. F. (Lic. en Matemática, Astronomía y Física)	26,9%	11,5%	26,9%	15,4%	7,7%	11,5%	7	4
FAC. DE CS. AGROPECUARIAS (Ing. Agrónomo)	0,0%	16,3%	32,6%	15,2%	9,8%	26,1%	8	4
FAC. DE DERECHO								
Lic. en Trabajo Social	45,2%	16,7%	14,3%	9,5%	7,1%	7,1%	6	5
Lic. en Comunicación Social	5,9%	23,7%	19,5%	22,0%	5,9%	22,9%	7	11
FAC. DE CIENCIAS ECONÓMICAS								
Contador Público	11,8%	19,1%	12,1%	11,8%	9,9%	35,4%	8	11
Lic. en Economía	25,0%	37,5%	25,0%	0,0%	0,0%	12,5%	6	6
Lic. en Administración	8,3%	20,8%	14,6%	27,1%	6,3%	22,9%	8	4
FAC. DE CIENCIAS MEDICAS								
Lic. en Kinesiología y Fisioterapia	72,7%	15,1%	5,7%	4,0%	1,1%	1,4%	5	6
Lic. en Fonoaudiología	3,2%	41,9%	32,3%	12,9%	3,2%	6,5%	6	6
Lic. en Nutrición	34,3%	31,3%	14,9%	9,0%	3,0%	7,5%	6	7
FAC. DE ODONTOLOGIA (Odontólogo)	34,2%	18,3%	16,0%	13,3%	5,7%	12,5%	6	11
FAC. DE FILOSOFIA Y HUMANIDADES								
Lic. en Psicología	1,6%	18,7%	23,6%	24,2%	17,6%	14,3%	8	0
Prof. en Psicología	12,0%	28,0%	12,0%	16,0%	8,0%	24,0%	7	8
Otras Licenciaturas*	0,0%	13,6%	0,0%	0,0%	9,1%	77,3%	11	4
ESCUELA DE LENGUAS								
Profesorados Superiores	7,7%	30,8%	23,1%	15,4%	3,8%	19,2%	8	6
Traductorados	29,7%	24,3%	21,6%	13,5%	5,4%	5,4%	6	6

UNIVERSIDAD NACIONAL DE CORDOBA
DURACION REAL DE LAS CARRERAS - EGRESADOS 1995



UNIVERSIDAD NACIONAL DE CORDOBA

RELACION ALUMNOS POR DOCENTES Y NO DOCENTES, POR DEPENDENCIAS - AÑO 1996

AREAS DEPENDENCIAS	TOTAL DE ALUMNOS	RELACION ALUMNOS / DOCENTE			RELACION ALUM. / NO DOC.
		TOTAL	PROFESORES	AUXILIARES	
AREA CIENCIAS BASICAS Y TECNOLOGICAS	19.337	15,3	35,0	24,8	52,7
FAC. DE ARQUITECTURA, URB. Y DISEÑO	7.395	26,9	81,8	41,9	112,0
FAC. DE C. EXACTAS , FISICAS Y NATURALES	5.433	12,4	23,5	28,1	48,5
FAC. DE CIENCIAS QUIMICAS	4.318	17,3	52,7	26,4	55,4
FAC. DE MATEMATICA, ASTRON. Y FISICA	573	3,8	8,2	7,4	11,5
FAC. DE CIENCIAS AGROPECUARIAS	1.618	10,7	20,5	9,7	26,5
AREA CIENCIAS SOCIALES	32.403	51,7	122,4	94,3	216,0
FAC. DE DERECHO	18.910	46,0	109,9	83,3	214,9
<i>Abogacía</i>	<i>14.181</i>	<i>53,1</i>	<i>129,3</i>	<i>94,0</i>	<i>225,1</i>
<i>Trabajo Social</i>	<i>1.061</i>	<i>20,7</i>	<i>44,1</i>	<i>41,3</i>	<i>75,8</i>
<i>Ciencias de la Información</i>	<i>3.668</i>	<i>39,4</i>	<i>95,7</i>	<i>72,7</i>	<i>333,5</i>
FAC. DE CIENCIAS ECONOMICAS	13.493	62,6	145,5	115,6	217,6
AREA CIENCIAS MEDICAS	24.480	27,3	85,5	41,0	43,5
FAC. DE CIENCIAS MEDICAS	20.365	28,8	89,2	43,2	46,0
FAC. DE ODONTOLOGIA	4.115	21,7	70,9	32,8	34,3
AREA CIENCIAS HUMANAS	13.776	29,4	44,9	93,9	137,8
FAC. DE FILOSOFIA Y HUMANIDADES	10.720	28,0	45,8	75,9	129,2
ESCUELA SUPERIOR DE LENGUAS	3.056	35,5	42,1	555,6	179,8

1. En el cálculo de las relaciones sólo se han tenido en cuenta las dependencias que imparten enseñanza universitaria.
2. La relación corresponde a la cantidad de alumnos por cargos docentes equivalentes a dedicación exclusiva. El valor de la equivalencia a dedicación exclusiva, ha sido calculado ponderando los de dedicación exclusiva por 1 (45 hs), los de semidedicación por 0,56 (25 hs) y los de tiempo simple por 0,3 (entre 12 y 15 hs).

ACLARACIONES SOBRE LA MATRÍCULA

Alumnos: son los que manifiestan su intención de realizar actividad académica en sus respectivas carreras en el año en curso, mediante la presentación de la ficha de matrícula correspondiente.

Nuevos inscriptos: son los alumnos que han iniciado la carrera en el año en curso.

Reinscriptos: son los alumnos que han iniciado la carrera en años anteriores.

El **total de alumnos** es igual a la sumatoria de los **nuevos inscriptos** y los **reinscriptos**.

ACLARACIONES SOBRE LAS CATEGORÍAS DE PERSONAL DOCENTE

(1) Directores de Escuela e Instituto. Director de Escuela Superior. Rector de la primera categoría. Vicedecano.

(2) Secretarios de la Universidad. Secretarios de las Facultades. Secretarios de primera. Secretarios de Escuela Superior.

(3) Vicerrector de primera. Regente de primera. Subregente de primera. Vicedirector de Escuela Superior. Director de tercera. Regente de Escuela Superior. Regente de primera de Escuela Superior. Vicedirector ind. 256 puntos. Director de Educación Artística.

(4) Profesor tiempo completo. Profesor Jefe de Trabajos Prácticos. Profesor de Centro Deportivo. Profesor de Escuela Superior. Jefe de Departamento. Jefe de Gabinete Psicopedagógico.

(5) Ayudante de Clase Práctica. Ayudante de primera categoría. Ayudante de segunda. Maestro Ayudante de Trabajos Prácticos. Maestros de Taller. Auxiliar Docente de primera y segunda categoría. Técnico de Trabajos Prácticos. Ayudante Técnico de Centro Deportivo.

(6) Ayudante Alumno Clase A y B.

(7) Preceptores. Jefe de Preceptores de primera. Jefe de Preceptores de Escuela Superior.

(8) Asesor Pedagógico. Bibliotecario Colegio Nacional de Monserrat. Bibliotecario de Escuela Superior de Lenguas. Gabinetista Psicopedagógico.