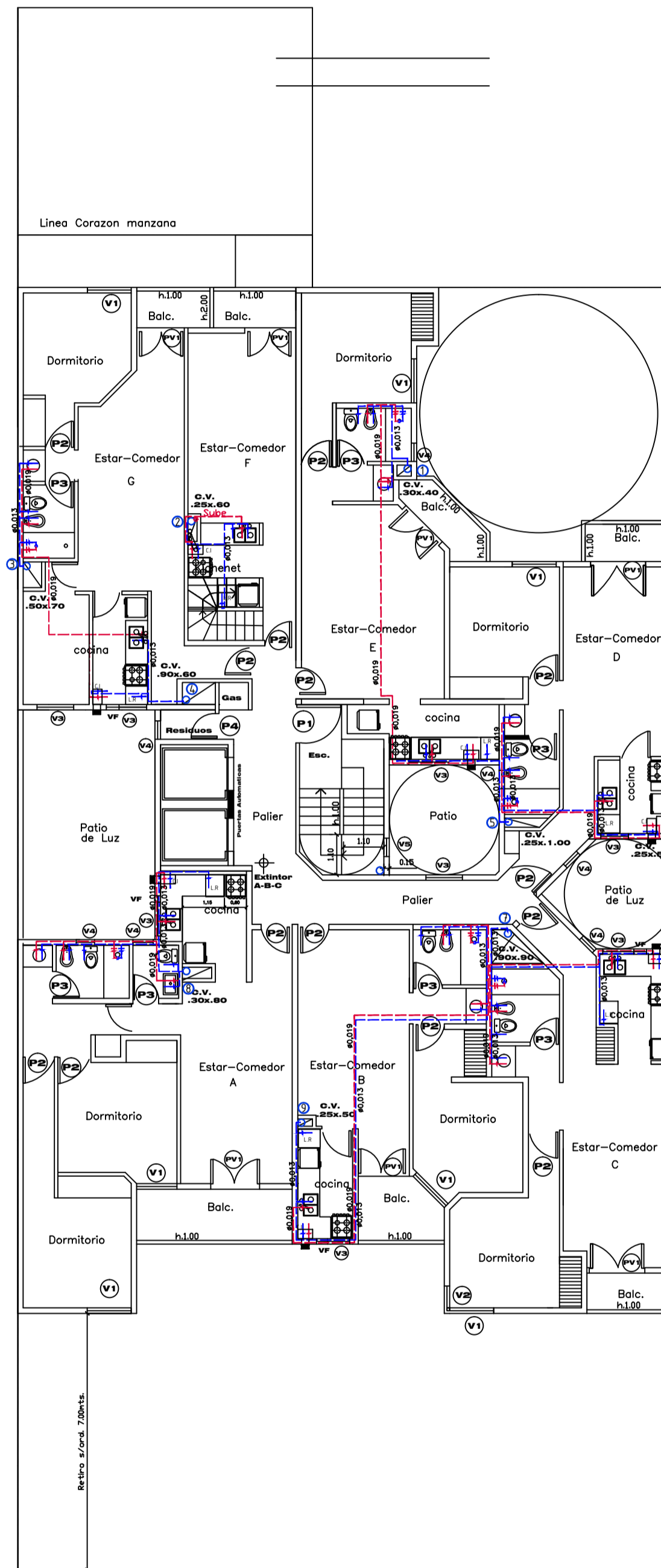
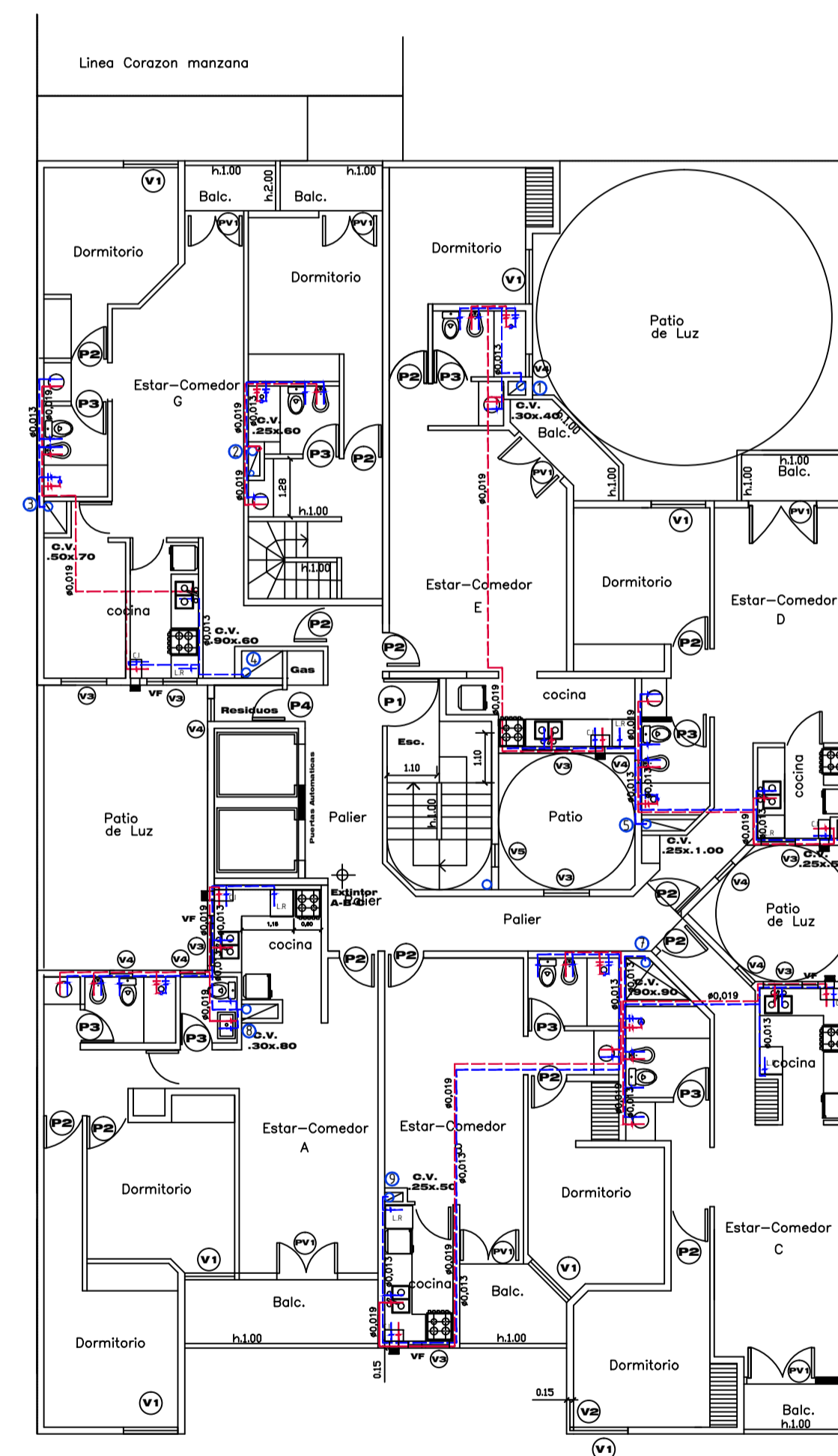


PLANTA 2° PISO



PLANTA 4°-6° PISO



PLANTA 3°-5° PISO

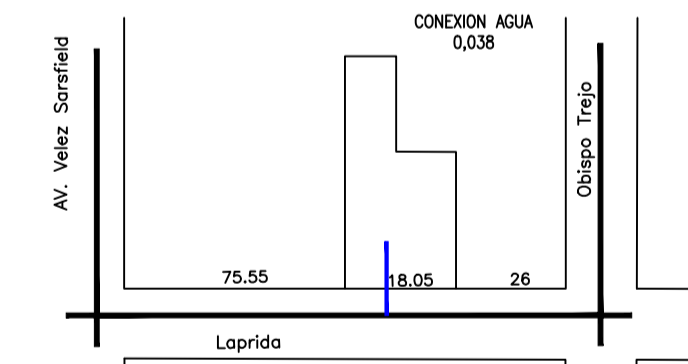
REFERENCIAS:
 a) Diámetro puente de empalme y colector: $\varnothing 0,100m$
 b) Diámetro conexión domiciliar: $\varnothing 0,038m$
 c) Diámetro tubería de impulsión: $\varnothing 0,025m$

NOTA:
 Todas las tuberías de distribución de agua fría y caliente serán de polipropileno unidas mediante termofusión.

PLANO GENERAL INSTALACIONES DE AGUA
 PROYECTO EDIFICIO DEPSAL XVII

OBRA: Edificio de departamentos
 PROPIETARIO: JENA S.A.
 Calle: Laprida N°136
 Barrio: Nueva Cordoba

Sup. terreno s/c : 800.80 m2
 Sup. terreno s/t s/m : 800.80 m2
 Sup. proyectada P.Baja: 503.00 m2
 Sup. aleros < a 0.50m: -
 Sup. F.L.M. 297.80m2
 Sup. Libre 5547.00m2
 Sup.Cub. Total: 5547.00m2



PLANTA CROQUIS DE UBICACION (Sin Escala)

PROYECTO:
 Matwiczky, Leonardo Ernesto

ESC. 1:100

FECHA: 12/2015

Plano 2/4
 Detalle: Planta 2° a 6° Piso