

## ANEXO II



1. Piezas elaboradas a partir de objetos encontrados en la cárcel. Muestra "Bichiario: descripción/definición" realizada por el Taller de Práctica y Pensamiento Artístico, Octubre 2009. Sala de Artes Visuales, CEPIA, FFyH, Universidad Nacional de Córdoba.

### Instructivo para hacer "caramelos"

#### HACIENDO MEMORIA EN CaramelOS

INSTRUCTIVO

**MATERIALES**


- ✓ Buena Memoria
- ✓ Encendedor
- ✓ Papel fino. OPCIONES:
- ✓ Aislante. OPCIONES:
- \* Papel para armar cigarrillos
- \* Bombitas de agua
- \* Papel Biblia (márgenes)
- \* Nylon (de carnaval)
- \* Papel etiqueta de cigarrillos
- \* Papel metalizado

Agua




Material interior de las etiquetas de cigarrillos

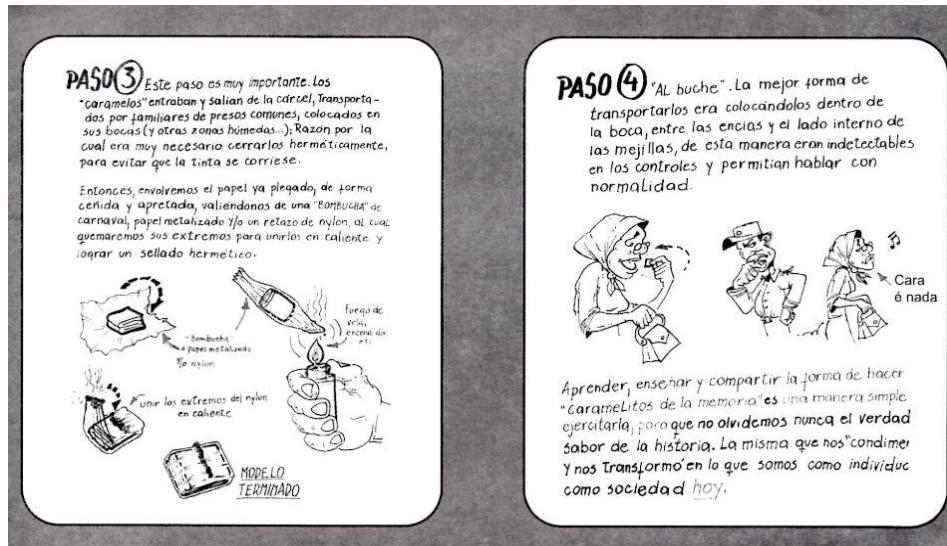
Comenzar haciendo buen uso de la memoria para rescatar hechos, anécdotas, semblanzas de nuestros presos políticos y compañeros asesinados en la UP4

**PASO ①** Tomar el papel fino que dispongamos y escribir el recuerdo elegido (si es con bira me trazo fino mejor), con letra bien chica pero legible, para aprovechar lo mejor posible, el escaso espacio disponible.



**PASO ②** Luego doblamos el papel escrito en forma de abanico o acordeón. fig. A), Nuevamente lo pliegamos sobre sí mismo. fig. B), Tratando de reducir su volumen lo más diminuto posible. fig. C)





2. "Memorias en caramelos" (2008), *La Esquina*. Publicación realizada por la Comisión de Homenaje a los Presos Políticos Asesinados en la UPI.