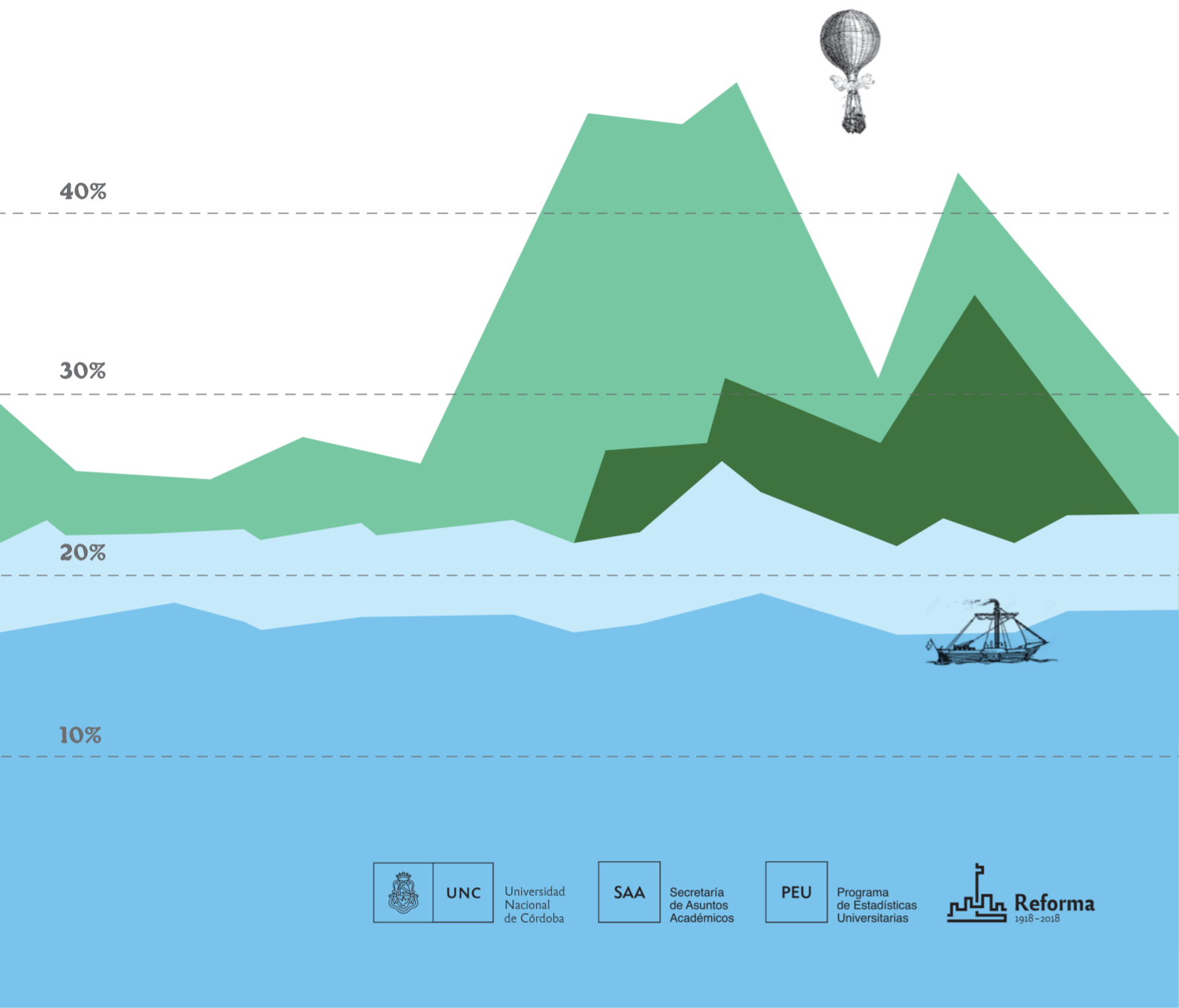




SÍNTESIS ESTADÍSTICA

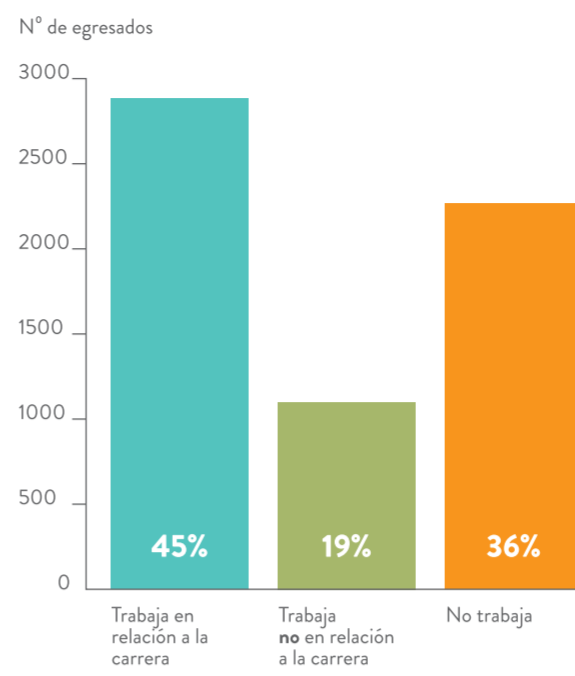
AGOSTO, 2016

Universidad Nacional de Córdoba
Secretaría de Asuntos Académicos
Programa de Estadísticas Universitarias

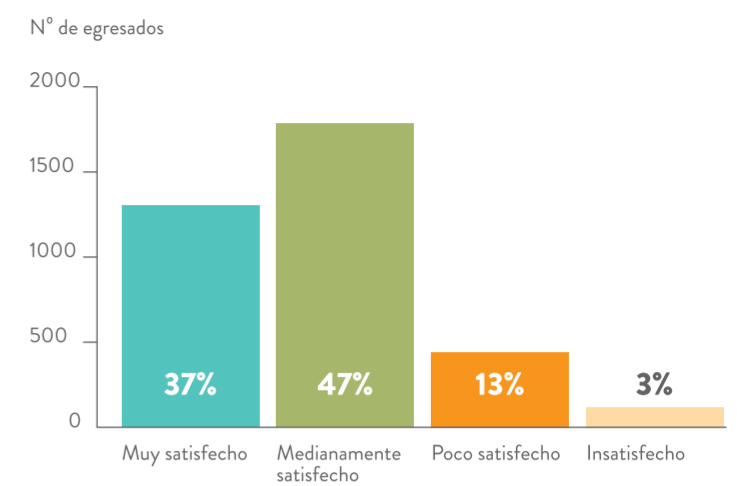


Situación laboral de recién egresados 2015

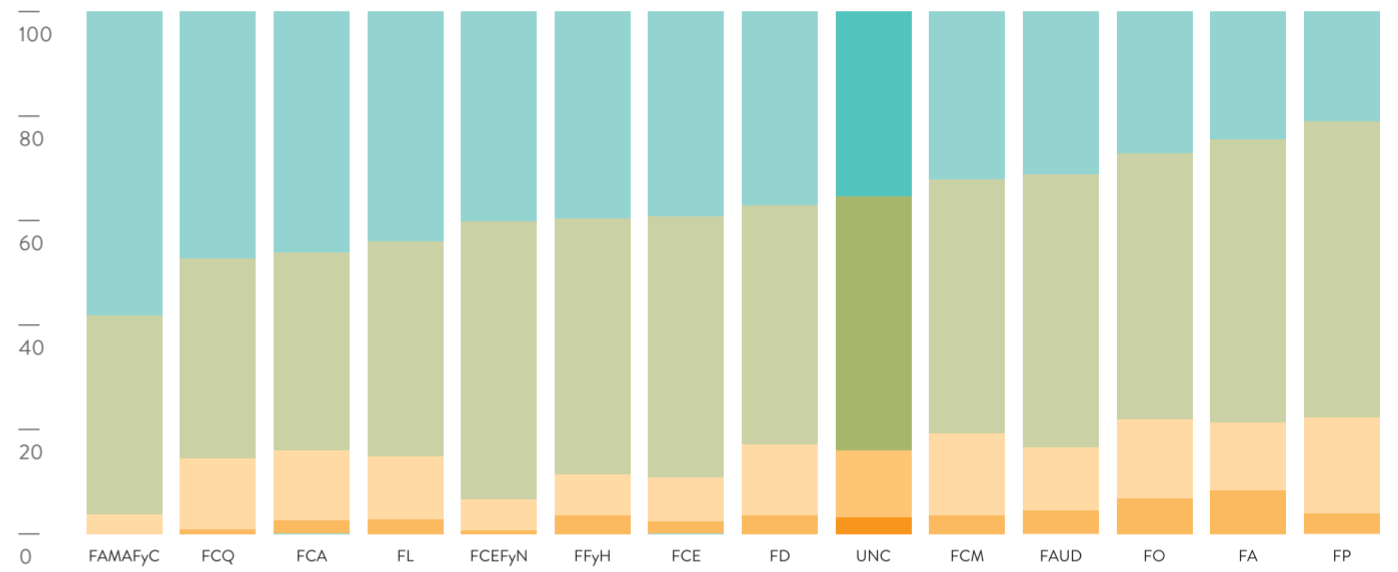
Condición laboral



Satisfacción con su empleo actual



Satisfacción con su empleo actual



AUTORIDADES DE LA UNIVERSIDAD NACIONAL DE CÓRDOBA

Rector: Dr. Hugo Juri - Vicerrector: Dr. Ramón Yanzi Ferreira
Titular del Área de Gestión de Asuntos Académicos: Dra. Mirta Spadilero de Lutri
Secretaria de Asuntos Académicos: Mgter. Ing. Claudia Guzmán

PROGRAMA DE ESTADÍSTICAS UNIVERSITARIAS

Director: Dr. Arnaldo Mangeaud
Equipo de trabajo: Dra. Alicia Maccagno, Analista Cristina Somazzi, Lic. Nicolás Esbry, Lic. Andrea Oehenschäger.
Diseño: Área de Diseño - Prosecretaría de Comunicación Institucional

Programa de Estadísticas Universitarias: Haya de la Torre s/n Ciudad Universitaria
Teléfonos: 54 351 4333049/50 int. 126 y 113 | e-mail: estadistica@saa.unc.edu.ar
www.unc.edu.ar/academicas/areas-y-programas/estadisticas

CIENCIA Y TECNOLOGÍA

Docentes - Investigadores Cat. I y II	621
Docentes - Investigadores Cat. III, IV y V	2.584
Proyectos de investigación subsidiados por SECyT-UNC	1.339
Becas posgrado UNC	174
Becas de investigación para estudiantes de grado	84

Fuente: SECyT

EXTENSIÓN UNIVERSITARIA

Intervenciones culturales organizadas por la SEU	186
Destinatarios directos	285.597
Becarios de programas institucionales de extensión	65
Subsidios a programas de extensión	9

Fuente: SEU

ASUNTOS ESTUDIANTILES

Becas UNC	4.704
Atención asistencial en Salud	31.924
Testeos prevención VIH y Sífilis	569
Asesoramiento orientación vocacional	93.000
Asistentes a Muestras de Carreras	45.000
Raciones diarias en Comedor Universitario	3.100*
Inscriptos en Actividades deportivas	3.159

Fuente: SAE

* Información a Mayo 2016

PRESUPUESTO DE CIERRE DE EJERCICIO 2015 (en pesos)

Incluye Presupuesto Inicial 2015 y otras fuentes de financiamiento	
Educación y Cultura	4.127.777.642
Ciencia y Técnica	142.096.329
Salud	414.960.862
TOTAL	4.684.834.833
Presupuesto Inicial 2016 (solo contribución del Tesoro Nacional)	3.512.005.060

Fuente: SGI

INFRAESTRUCTURA (m²)

Superficie de terreno	11.570.989
Superficie cubierta total propia	373.514*

Fuente: Dirección de Catastro - SPIE

* Información a enero 2016

INTERCAMBIO ACADÉMICO INTERNACIONAL

Movilidad estudiantil desde la UNC al extranjero	148
Movilidad estudiantil desde el extranjero a la UNC	487
Movilidad docente de la UNC al exterior	46
Movilidad docente desde el exterior a la UNC	13

Fuente: PRI

DEPENDENCIAS ACADÉMICAS

Facultades	15
Colegios Secundarios	2
Centros e Institutos de Investigación	137
Bibliotecas*	22
Museos	17

* Red de Bibliotecas UNC

OFERTA DE CARRERAS

Pregrado	19
Grado	87
Posgrado	212
Especializaciones	119
Maestrías	57
Doctorados	36

POBLACIÓN ESTUDIANTIL

Nivel de estudio	Nuevos inscriptos	Total estudiantes	Egresados
Medio	509	3.685	356
Pregrado	1.953	5.134	460
Grado	22.577	109.210	6.753*
Posgrado	2.449	13.312	1.195
Especializaciones	1.369	4.310	604
Maestrías	655	6.259	289
Doctorados	425	2.743	302
Total	27.488	131.341	8.764

* Incluye 482 títulos intermedios

ASPIRANTES CARRERAS DE GRADO 2016

40.064

USUARIOS ACTIVOS DE PLATAFORMAS VIRTUALES

Rol Profesor	7.709
Rol Estudiante	116.430
Rol Administrador	307

Fuente: ArTEC - SAA

PERSONAL - 2015

Cargos Docentes	Cargos No Docentes según Categoría		
Autoridades	114	1	45
Profesores Consultos y Eméritos	12	2	316
Profesores Titulares	1.224	3	647
Profesores Asociados	263	4	737
Profesores Adjuntos	1.944	5	742
Profesores Asistentes	4.267	6	331
Profesores Ayudantes A + B	1.431	7	620
Profesores Ayudantes Alumnos (rentados)	317		
Docentes Pre-universitarios	352		
Horas Cátedra	1.600		

Fuente: DGP - SGI

